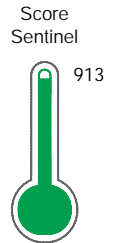


El reporte contiene solo los títulos seleccionados

- Información General
- Consulta Rápida
- Principales Acreedores
- Detalle Variación
- Posición Histórica
- Gráficos
- Rep. Vencidos
- Rep. SBS/Microf.
- SBS/Microf. Entidades
- Rectificaciones SBS
- Avalados/Avalistas
- Hechos de Importancia
- Documentos CCL
- Detalle de Vencidos
- Comercio Exterior
- Otros Créditos
- Otros Créd. Entidades
- Otros Rep. Negativos

RUC 20100172624 - CERUTI FABRICA DE ENVASES DE CARTON S A

Fecha Proceso	Tipo Doc.	N. Doc.	Nota	Deuda Total *	Var.	Actual	Previo	12m
21/12/2021	RUC	20100172624	1.000	15.980.795,56				



Riesgo Muy Bajo

\* La persona consultada cuenta con los siguientes créditos e indicadores.

- Línea de Crédito
- Reactiva Perú

## Sentinel Sabio

Bancarizado: SI

### Recomendación de Sentinel Sabio

Evaluación Crediticia



**OBSERVAR**  
Producto Genérico

Detalle:

- Presenta Calificación Cpp mayor a 20% en los 12 meses

Cuota Estimada Mensual

S/ 715205,



### Score Sentinel

Nivel de Riesgo

913



Riesgo Muy Bajo

Recomendación:

En este nivel de riesgo, 3 de 100 empresas podrían caer en incumplimiento en los próximos 12 meses

## Información General

### Datos Principales

25/11/2021: Última actualización de información reportada por SUNAT

Razón Social:	CERUTI FABRICA DE ENVASES DE CARTON S A		
Nombre Comercial:	-		
Tipo de Contribuyente:	SOCIEDAD ANONIMA		
Estado de Contribuyente:	ACTIVO	Condición del Contribuyente:	HABIDO
Inicio de Actividades:	27/07/1948		
Tamaño contribuyente:	PRINCIPAL	Dependencia:	INTENDENCIA LIMA PRICO
Actividad Económica Principal	VENTA AL POR MENOR POR CORREO Y POR INTERNET		
Actividad Económica Secundaria 1	-	Actividad Económica Secundaria 2	-
Fecha Inscripción RRPP:	12/01/1973	Número de Partida Registral:	100172620000
Folio:	0	Asiento:	0

Agente de retención

### Direcciones Registradas

Dirección	Fuente
CARRETERA CENTRAL KM. 18.5 ZONA INDUSTRIAL ÑAÑA CHACLACAYO - LIMA - LIMA (AL COSTADO DE LA FCA.UNION)	SUNAT - DOMICILIO FISCAL
CARRETERA CENTRAL KM. 18.5 CHACLACAYO - LIMA - LIMA	SUNAT - DEPOSITO

### Representantes Legales

Nro Documento	Nombre de Representante	Act	Pre	12m	Fecha desde que ocupa Cargo	Cargo
07863950	ANGOBALDO COMPANY ALDO EDGARD				26/05/2016	GERENTE GENERAL

### Empresas Relacionadas a:

#### ANGOBALDO COMPANY ALDO EDGARD

Ruc	Razón Social	Semáforos			Fecha desde que ocupa Cargo	Cargo	Estado
		Act	Pre	12m			
20100151546	INDUSTRIAS DEL PAPEL S A				17/03/2016	GERENTE GENERAL	ACTIVO
20100182859	ENVASES Y ENVOLTURAS S.A.				14/07/2020	APODERADO	ACTIVO
20101362966	ACCESORIOS INDUSTRIALES S A				23/05/2017	GERENTE GENERAL	BAJA DEFINITIVA
20537506131	ACINSA TUBOS S.A.				26/05/2016	GERENTE GENERAL	ACTIVO
20602616119	FOSS ENERGY S.A.C.				26/10/2017	APODERADO	ACTIVO
20605341536	BELANDRA S.A.C.				23/09/2019	GERENTE GENERAL	ACTIVO

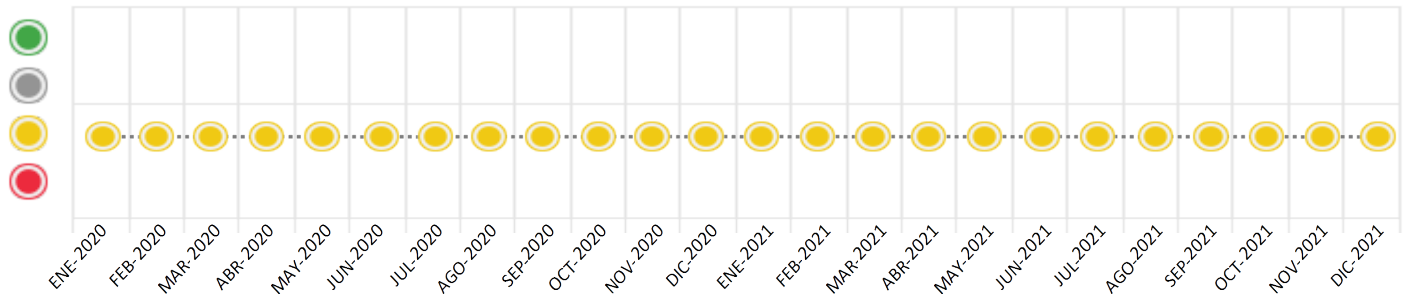
## Consulta Rápida

### Documento de identidad consultado

Fecha Proceso	Tipo Doc.	N. Doc.	Nombre o Raz. Social	Nota	Deuda Total *	Var.	Actual	Previo	12m
21/12/2021	RUC	20100172624	CERUTI FABRICA DE ENVASES DE CARTON S A	1.000	15.980.795,56				

Montos expresados en unidades de soles\*

Semáforos de los últimos 24 meses



Semáforo	Descripción
	No registra información de deudas
	Minimo Riesgo: Sin deudas vencidas
	Mediano Riesgo: Deudas con poco atraso*
	Alto Riesgo: Deudas con atraso significativo*

\*Semáforo deuda menor: Deuda vencida menor S/ 100 personas naturales o menor S/ 500 personas jurídicas

Verde: 0 <= Sem. < 0.001  
 Amarillo: 0.001 <= Sem. <= 2  
 Rojo: 2 < Sem. <= 6

Variación	Descripción
	Variación Negativa: La nueva información reportada ha incrementado tu riesgo crediticio
	Variación Positiva: La nueva información ha mejorado tu posición de riesgo
	Variación Porcentual Positiva: El monto total reportado por la SBS/Microfinanzas o número de instituciones financieras ha aumentado
	Variación Porcentual Negativa: El monto total reportado por la SBS/Microfinanzas o número de instituciones financieras ha disminuido
	Aproximadamente igual o igual

## Detalle de la deuda SBS/Microfinanzas

Entidad	Deuda Anterior			Deuda a DIC 2021				Rect. (1)	Disc.
	JUN 2021	SET 2021	NOV 2021	Fecha Inf.	Calif. (2)	Monto *	Días Venc.		
BCP	12.991.886,76	16.104.265,60	16.049.783,16	30/11/2021	CPP	15.933.731,48	5		
BBVA	120.099,62	85.094,38	58.568,22	30/11/2021	CPP	47.064,08			
<b>TOTAL</b>	<b>13.111.986,38</b>	<b>16.189.359,98</b>	<b>16.108.351,38</b>			<b>15.980.795,56</b>			

(1) Ver detalle en el cuadro de Rectificaciones SBS

(2) NOR: Normal, CPP: Con Problemas Potenciales, DEF: Deficiente, DUD: Dudoso, PER: Pérdida, SCAL: Sin Calificación

## Detalle de la deuda de Otros Créditos

Entidad	Deuda Anterior			Deuda a DIC 2021				Disc.
	JUN 2021	SET 2021	NOV 2021	Fecha Inf.	Calif. (2)	Monto	Días Venc.	
<b>TOTAL</b>								

(2) NOR: Normal, CPP: Con Problemas Potenciales, DEF: Deficiente, DUD: Dudoso, PER: Pérdida, SCAL: Sin Calificación

## Detalle de vencidos

# Doc	Fuente - Acreedor	Monto *	Días Venc.

## Utilización de Líneas de Crédito

Instituciones	**	Línea Aprobada	Línea No Utilizada	Línea Utilizada	% L. Uti.
BCP	DES		1.415.887,27		
BCP	AVF		203.100,00		
<b>TOTAL</b>			<b>1.618.987,27</b>		<b>0%</b>

\*\* (DES): Descuentos, (AVF): Aavales y Fianzas

## Principales Acreedores

Montos expresados en unidades de soles\*

## Resumen de Deudas

Descripción de la Deuda	Monto *	Días Venc.
Deuda total SBS al 30/11/2021	15.980.795,56	
% Calificación normal	0,00	
Peor Calificación (2)	CPP	
Otros Créditos	0,00	****

## Detalle de deuda SBS/Microfinanzas

Institución SBS	Calif. (2)	Saldo *	% Ven.	Días Venc.	Rect. (1)
BCP	CPP	15.933.731,48	0,00	5	
BBVA	CPP	47.064,08	0,00		
<b>Deuda Total SBS/MicroFinanzas</b>		<b>15.980.795,56</b>	<b>0</b>		

## Detalle de Riesgos SBS/Microfinanzas

Concepto	Saldo *
Deuda Directa	15.777.695,56
Deuda Indirecta	203.100,00
Deuda Castigada	0,00
Deuda Total SBS/MicroFinanzas	15.980.795,56
Línea Tarj. Cred. No utilizada	0,00
Total Riesgo SBS/MicroFinanzas	15.980.795,56

## Detalle de deuda Otros Créditos

Empresa	Calif. (2)	Saldo *	% Ven.	Días Venc.	Disc.
Deuda Total Otros Créditos		0,00	0		

## Detalle de vencidos

# Doc	Fuente - Acreedor	Monto *	Días Venc.
-------	-------------------	---------	------------

## Detalle Variación

Montos expresados en unidades de soles\*

## Resumen de la variación

Descripción de la deuda	14/12/2021	21/12/2021	Variación
Score	1.000	1.000	0,000
Nro. Entidades SBS/Microf.	2	2	0
Riesgo Total SBS/Microf. *	16.108.351,38	15.980.795,56	
Deuda Directa	15.908.901,38	15.777.695,56	-131.205,82
Deuda Indirecta	199.450,00	203.100,00	3.650,00
Deuda Castigada	0,00	0,00	0,00

Variación del Riesgo Total SBS/Microf. *	Antes	21/12/2021	Variación
Último Mes	16.108.351,38	15.980.795,56	-127.555,82
Último Trimestre	15.788.731,39	15.980.795,56	192.064,17
Último Semestre	12.885.054,00	15.980.795,56	3.095.741,56
Último Año	16.182.857,19	15.980.795,56	-202.061,63

Calificación SBS/Microf.	14/12/2021	21/12/2021	Variación
% NOR (Normal)	0,00	0,00	0,00
% CPP (Con Problemas Potenciales)	100,00	100,00	0,00
% DEF (Deficiente)	0,00	0,00	0,00
% DUD (Dudoso)	0,00	0,00	0,00
% PER (Pérdida)	0,00	0,00	0,00

Deuda vencida *	14/12/2021	21/12/2021	Variación
Total deuda vencida	0,00	0,00	0,00
Deuda por Otros Créditos *	14/12/2021	21/12/2021	Variación

Total deuda otros créditos	0,00	0,00	0,00
----------------------------	------	------	------

## Detalle de la variación

Fuente - Acreedor *	14/12/2021	21/12/2021	Variación
---------------------	------------	------------	-----------

## Posición Histórica

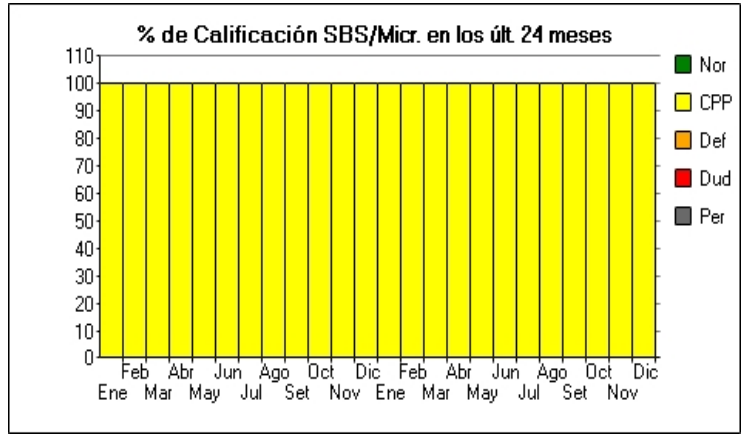
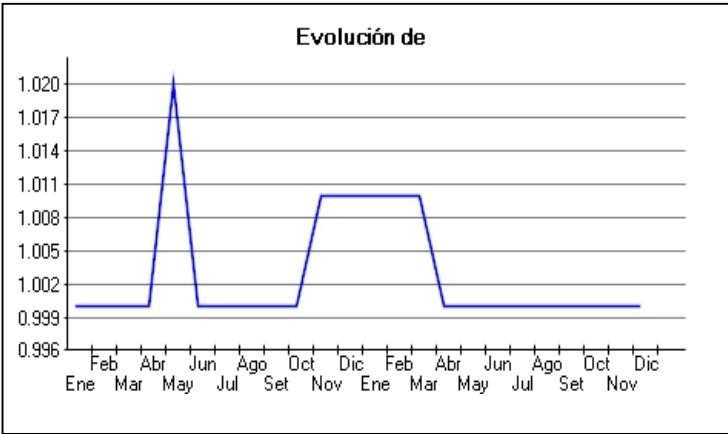
Montos expresados en unidades de soles\*

Fecha de Proceso	Sema. Actual	Sem. Riesgo	Var.	Superintendencia de Banca y Seguros (SBS/Microfinan.)				Otros Créditos	Otros Vencidos *				Ctas. Cerr./Anu.		Otros Repor. Negati.		
				# Enti.	Deuda Total *	% Cali. normal	Peor Califi. (2)		Deuda Vencida *	Protestos	Docs. Impagos	Deuda Tributaria	Deuda Laboral	Cta. Cte.		Tar. Créd.	
21/12/2021	●	1.000	☰	2	15.980.795,56	0.00	CPP	0,00	0,00	0,00	0,00	0,00	0,00	0,00	0	0	0
14/12/2021	●	1.000	☰	2	16.108.351,38	0.00	CPP	0,00	0,00	0,00	0,00	0,00	0,00	0,00	0	0	0
06/12/2021	●	1.017	☰	2	16.108.351,38	0.00	CPP	0,00	0,00	0,00	0,00	290.421,00	0,00	0,00	0	0	0
23/11/2021	●	1.000	☰	2	16.108.351,38	0.00	CPP	0,00	0,00	0,00	0,00	0,00	0,00	0,00	0	0	0
22/10/2021	●	1.000	☰	2	15.788.731,39	0.00	CPP	0,00	0,00	0,00	0,00	0,00	0,00	0,00	0	0	0
30/09/2021	●	1.000	☰	2	16.189.359,98	0.00	CPP	0,00	0,00	0,00	0,00	0,00	0,00	0,00	0	0	0
23/09/2021	●	1.000	☰	2	16.189.359,98	0.00	CPP	0,00	0,00	0,00	0,00	0,00	0,00	0,00	0	0	0
23/08/2021	●	1.000	☰	2	12.708.175,86	0.00	CPP	0,00	0,00	0,00	0,00	0,00	0,00	0,00	0	0	0
24/07/2021	●	1.000	☰	2	12.885.054,00	0.00	CPP	0,00	0,00	0,00	0,00	0,00	0,00	0,00	0	0	0
12/07/2021	●	1.000	☰	2	13.111.986,38	0.00	CPP	0,00	0,00	0,00	0,00	0,00	0,00	0,00	0	0	0
05/07/2021	●	1.010	☰	2	13.111.986,38	0.00	CPP	0,00	0,00	0,00	0,00	47.850,00	0,00	0,00	0	0	0
23/06/2021	●	1.000	☰	2	13.111.986,38	0.00	CPP	0,00	0,00	0,00	0,00	0,00	0,00	0,00	0	0	0
24/05/2021	●	1.000	☰	2	13.220.319,18	0.00	CPP	0,00	0,00	0,00	0,00	0,00	0,00	0,00	0	0	0
27/04/2021	●	1.000	☰	2	13.507.439,98	0.00	CPP	0,00	0,00	0,00	0,00	0,00	0,00	0,00	0	0	0
23/04/2021	●	1.000	☰	2	13.507.439,98	0.00	CPP	0,00	0,00	0,00	0,00	0,00	0,00	85,78	0	0	0
20/04/2021	●	1.000	☰	2	14.593.433,66	0.00	CPP	0,00	0,00	0,00	0,00	0,00	0,00	85,78	0	0	0
09/04/2021	●	1.009	☰	2	14.593.433,66	0.00	CPP	0,00	0,00	0,00	48.190,02	0,00	0,00	85,78	0	0	0
25/03/2021	●	1.009	☰	2	14.593.433,66	0.00	CPP	0,00	0,00	0,00	48.190,02	0,00	0,00	0,00	0	0	0
26/02/2021	●	1.009	☰	2	15.747.612,11	0.00	CPP	0,00	0,00	0,00	48.190,02	0,00	0,00	0,00	0	0	0
23/01/2021	●	1.008	☰	2	16.182.857,19	0.00	CPP	0,00	0,00	0,00	48.190,02	0,00	0,00	0,00	0	0	0
14/01/2021	●	1.008	☰	2	16.578.201,74	0.00	CPP	0,00	0,00	0,00	48.190,02	0,00	0,00	0,00	0	0	0
22/12/2020	●	1.008	☰	2	16.578.201,74	0.00	CPP	0,00	0,00	0,00	48.190,02	0,00	0,00	0,00	0	0	0
27/11/2020	●	1.008	☰	2	17.223.199,37	0.00	CPP	0,00	0,00	0,00	0,00	0,00	0,00	0,00	0	0	0
25/11/2020	●	1.014	☰	2	17.223.199,37	0.00	CPP	0,00	0,00	33.199,50	48.190,02	0,00	0,00	0,00	0	0	0
11/11/2020	●	1.013	☰	3	17.576.131,31	0.00	CPP	0,00	0,00	33.199,50	48.190,02	0,00	0,00	0,00	0	0	0
02/11/2020	●	1.003	☰	3	17.576.131,31	0.00	CPP	0,00	0,00	33.199,50	0,00	0,00	0,00	0,00	0	0	0
29/10/2020	●	1.003	☰	3	17.576.131,31	0.00	CPP	0,00	0,00	33.052,47	0,00	0,00	0,00	0,00	0	0	0
24/10/2020	●	1.003	☰	3	17.576.131,31	0.00	CPP	0,00	0,00	33.052,47	0,00	0,00	0,00	0,00	0	0	0
20/10/2020	●	1.003	☰	3	16.942.960,19	0.00	CPP	0,00	0,00	33.052,47	0,00	0,00	0,00	0,00	0	0	0
06/10/2020	●	1.001	☰	3	16.942.960,19	0.00	CPP	0,00	0,00	15.692,63	0,00	0,00	0,00	0,00	0	0	0
01/10/2020	●	1.000	☰	3	16.942.960,19	0.00	CPP	0,00	0,00	8.319,14	0,00	0,00	0,00	0,00	0	0	0
28/09/2020	●	1.000	☰	3	16.942.960,19	0.00	CPP	0,00	0,00	8.161,87	0,00	0,00	0,00	0,00	0	0	0
01/09/2020	●	1.001	☰	3	9.927.606,42	0.00	CPP	0,00	0,00	8.161,87	0,00	0,00	0,00	0,00	0	0	0
24/08/2020	●	1.001	☰	3	9.927.606,42	0.00	CPP	0,00	0,00	8.154,93	0,00	0,00	0,00	0,00	0	0	0
18/08/2020	●	1.001	☰	3	9.847.631,88	0.00	CPP	0,00	0,00	8.154,93	0,00	0,00	0,00	0,00	0	0	0
10/08/2020	●	1.012	☰	3	9.847.631,88	0.00	CPP	0,00	0,00	8.154,93	0,00	52.712,00	0,00	0,00	0	0	0
06/08/2020	●	1.001	☰	3	9.847.631,88	0.00	CPP	0,00	0,00	8.154,93	0,00	0,00	0,00	0,00	0	0	0
03/08/2020	●	1.001	☰	3	9.847.631,88	0.00	CPP	0,00	0,00	8.154,93	0,00	0,00	0,00	0,00	0	0	0
24/07/2020	●	1.001	☰	3	9.847.631,88	0.00	CPP	0,00	0,00	8.134,12	0,00	0,00	0,00	0,00	0	0	0
06/07/2020	●	1.000	☰	3	11.399.354,81	0.00	CPP	0,00	0,00	8.134,12	0,00	0,00	0,00	0,00	0	0	0
02/07/2020	●	1.017	☰	3	11.399.354,81	0.00	CPP	0,00	0,00	8.134,12	0,00	190.051,00	0,00	0,00	0	0	0
23/06/2020	●	1.000	☰	3	11.399.354,81	0.00	CPP	0,00	0,00	7.914,40	0,00	0,00	0,00	0,00	0	0	0
10/06/2020	●	1.000	☰	3	8.814.451,68	0.00	CPP	0,00	0,00	7.914,40	0,00	0,00	0,00	0,00	0	0	0
03/06/2020	●	1.019	☰	3	8.814.451,68	0.00	CPP	0,00	0,00	174.734,24	0,00	0,00	0,00	0,00	0	0	0
25/05/2020	●	1.018	☰	3	8.814.451,68	0.00	CPP	0,00	0,00	166.819,84	0,00	0,00	0,00	0,00	0	0	0
20/05/2020	●	1.019	☰	3	8.612.241,54	0.00	CPP	7.146,44	0,00	166.819,84	0,00	0,00	0,00	0,00	0	0	0
05/05/2020	●	1.000	☰	3	8.612.241,54	0.00	CPP	7.146,44	0,00	166.819,84	0,00	0,00	0,00	0,00	0	0	0
27/04/2020	●	1.000	☰	3	8.612.241,54	0.00	CPP	7.146,44	0,00	0,00	0,00	0,00	0,00	0,00	0	0	0
20/03/2020	●	1.000	☰	3	8.482.646,28	0.00	CPP	0,00	0,00	0,00	0,00	0,00	0,00	0,00	0	0	0
11/03/2020	●	1.000	☰	3	8.679.995,37	0.00	CPP	0,00	0,00	0,00	0,00	0,00	0,00	0,00	0	0	0
03/03/2020	●	1.001	☰	3	8.679.995,37	0.00	CPP	0,00	0,00	8.033,66	0,00	0,00	0,00	0,00	0	0	0
24/02/2020	●	1.001	☰	3	8.679.995,37	0.00	CPP	0,00	0,00	7.844,65	0,00	0,00	0,00	0,00	0	0	0
05/02/2020	●	1.000	☰	3	9.234.370,70	0.00	CPP	0,00	0,00	7.844,65	0,00	0,00	0,00	0,00	0	0	0
27/01/2020	●	1.000	☰	3	9.234.370,70	0.00	CPP	0,00	0,00	7.723,33	0,00	0,00	0,00	0,00	0	0	0
22/01/2020	●	1.000	☰	3	9.234.370,70	0.00	CPP	0,00	0,00	4.344,81	0,00	0,00	0,00	0,00	0	0	0

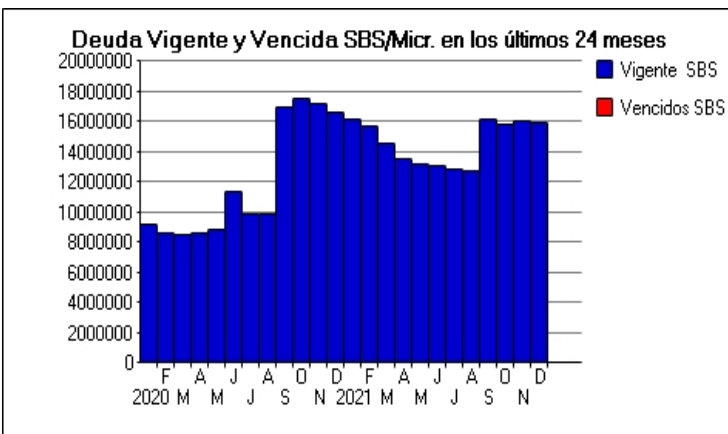
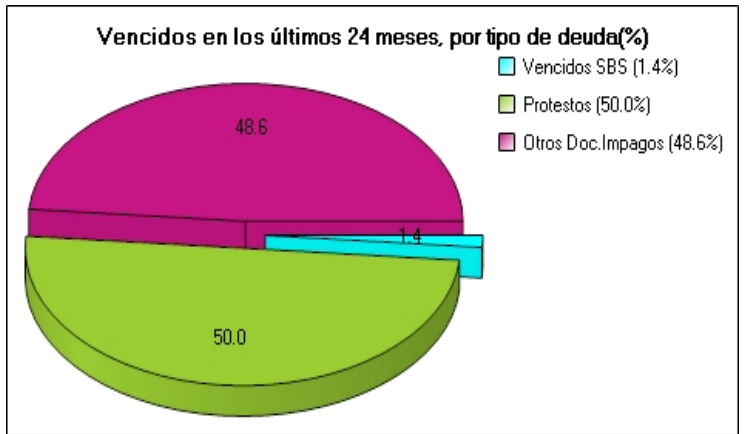
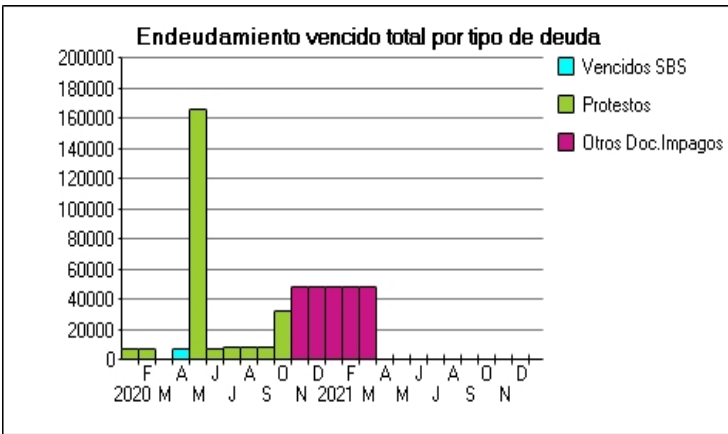
03/01/202		1.000		3	9.527.568,97	0.00	CPP	0,00	0,00	4.344,81	0,00	0,00	0,00	0	0	0
-----------	---	-------	---	---	--------------	------	-----	------	------	----------	------	------	------	---	---	---

**Gráficos**

Montos expresados en unidades de soles\*



NOR: Normal, CPP: Con Problemas Potenciales, DEF: Deficiente, DUD: Dudoso, PER: Pérdida, SCAL: Sin Calificación





## Reporte de Vencidos

Montos expresados en unidades de soles\*

Fuente - Acreedor	SET 2021			OCT 2021			NOV 2021			DIC 2021		
	# Docs.	Monto *	Dias V.	# Docs.	Monto *	Dias V.	# Docs.	Monto *	Dias V.	# Docs.	Monto *	Dias V.
Documentos Impagos												
CENTRAL COOP DE SERVICIOS SERVIPERU LTDA		0,00			0,00			0,00			0,00	
Total	0			0			0			0		
Deuda Tributaria												
SUPERINTENDENCIA NACIONAL DE ADMINISTRACION		0,00			0,00			0,00			0,00	0
Total	0			0			0			0		
Deuda Laboral												
PRIMA AFP S.A.		0,00			0,00			0,00			0,00	
Total	0			0			0			0		

Montos expresados en unidades de soles\*

Fuente - Acreedor	MAY 2021			JUN 2021			JUL 2021			AGO 2021		
	# Docs.	Monto *	Dias V.	# Docs.	Monto *	Dias V.	# Docs.	Monto *	Dias V.	# Docs.	Monto *	Dias V.
Documentos Impagos												
CENTRAL COOP DE SERVICIOS SERVIPERU LTDA		0,00			0,00			0,00			0,00	
Total	0			0			0			0		
Deuda Tributaria												
SUPERINTENDENCIA NACIONAL DE ADMINISTRACION		0,00			0,00			0,00	0		0,00	
Total	0			0			0			0		
Deuda Laboral												
PRIMA AFP S.A.		0,00			0,00			0,00			0,00	
Total	0			0			0			0		

Montos expresados en unidades de soles\*

Fuente - Acreedor	ENE 2021			FEB 2021			MAR 2021			ABR 2021		
	# Docs.	Monto *	Dias V.	# Docs.	Monto *	Dias V.	# Docs.	Monto *	Dias V.	# Docs.	Monto *	Dias V.
Documentos Impagos												
CENTRAL COOP DE SERVICIOS SERVIPERU LTDA	13	48.190,02	741	13	48.190,02	769	13	48.190,02	80		0,00	0
Total	13	48.190,02	741	13	48.190,02	769	13	48.190,02	80	0		
Deuda Tributaria												
SUPERINTENDENCIA NACIONAL DE ADMINISTRACION		0,00			0,00			0,00			0,00	
Total	0			0			0			0		
Deuda Laboral												
PRIMA AFP S.A.		0,00			0,00			0,00			0,00	0
Total	0			0			0			0		

## Reporte SBS/Microfinanzas

Montos expresados en unidades de soles\*

Última fecha reportada por la SBS : 30/11/2021

ÚLTIMOS 6 MESES	JUL 2021 (SBS: JUN 2021)	AGO 2021 (SBS: JUL 2021)	SET 2021 (SBS: AGO 2021)	OCT 2021 (SBS: SET 2021)	NOV 2021 (SBS: OCT 2021)	DIC 2021 (SBS: NOV 2021)
NOR (Normal)	0.00	0.00	0.00	0.00	0.00	0.00
% Porcentaje CPP (Con Problemas Pote.)	100.00	100.00	100.00	100.00	100.00	100.00
de DEF (Deficiente)	0.00	0.00	0.00	0.00	0.00	0.00
Calificación DUD (Dudoso)	0.00	0.00	0.00	0.00	0.00	0.00
PER (Pérdida)	0.00	0.00	0.00	0.00	0.00	0.00

Institución	JUL 2021 (SBS: JUN 2021)		AGO 2021 (SBS: JUL 2021)		SET 2021 (SBS: AGO 2021)		OCT 2021 (SBS: SET 2021)		NOV 2021 (SBS: OCT 2021)		DIC 2021 (SBS: NOV 2021)	
	Monto *	Dias V.	Monto *	Dias V.	Monto *	Dias V.	Monto *	Dias V.	Monto *	Dias V.	Monto *	Dias V.
BCP	12.778.261,71		12.611.685,59		16.104.265,60		15.715.277,90	4	16.049.783,16	7	15.933.731,48	5
BBVA	106.792,29		96.490,27		85.094,38		73.453,49		58.568,22		47.064,08	
INTERBANK												
TOTAL	12.885.054,00		12.708.175,86		16.189.359,98		15.788.731,39	4	16.108.351,38	7	15.980.795,56	5

Última fecha reportada por la SBS : 30/11/2021

Operación	JUL 2021 (SBS: JUN 2021)		AGO 2021 (SBS: JUL 2021)		SET 2021 (SBS: AGO 2021)		OCT 2021 (SBS: SET 2021)		NOV 2021 (SBS: OCT 2021)		DIC 2021 (SBS: NOV 2021)	
	Monto *	Dias V.	Monto *	Dias V.	Monto *	Dias V.	Monto *	Dias V.	Monto *	Dias V.	Monto *	Dias V.
<b>RESUMEN</b>												
- Total Deuda	12.885.054,00		12.708.175,86		16.189.359,98		15.788.731,39	4	16.108.351,38	7	15.980.795,56	5
- Línea No Utilizada	6.172.800,00		6.464.000,00		2.870.080,00		2.825.485,65		1.884.471,41		1.618.987,27	
- Garantías	26.754.235,00		27.365.045,00		27.516.556,00		27.408.249,00		26.370.121,00		26.370.463,00	
- PROGRAMA REACTIVA PERU	9.895.481,30		9.763.519,29		9.707.232,58		9.290.411,30		8.873.412,71		8.455.373,06	
<b>CREDITOS DIRECTOS</b>												
- CRÉDITOS VIGENTES	12.692.154,00		12.506.175,86		15.985.159,98		15.582.031,39	4	15.908.901,38	7	15.777.695,56	5
-- GranE: SobregirosCC	8,98											
-- GranE: Descuentos					3.628.911,16		3.737.069,28	4	4.623.267,18	7	5.001.134,25	5
--- Otros					3.628.911,16		3.737.069,28	4	4.623.267,18	7	5.001.134,25	5
-- GranE: Préstamos	11.534.499,75		11.360.682,80		11.262.617,81		10.803.732,08		10.344.716,47		9.883.384,18	
--- NoRevolventes	11.534.499,75		11.360.682,80		11.262.617,81		10.803.732,08		10.344.716,47		9.883.384,18	
-- GranE: ArrendamientoFinanc	1.157.645,27		1.145.493,06		1.093.631,01		1.041.230,03		940.917,73		893.177,13	
<b>CREDITOS INDIRECTOS</b>												
- CartasFianzaOtorgadas	192.900,00		202.000,00		204.200,00		206.700,00		199.450,00		203.100,00	
<b>LINEA NO UTIL. Y CRED. NO DESEMB.</b>												
- LinCredDescuentos	6.172.800,00		6.464.000,00		2.870.080,00		2.825.485,65		1.685.021,41		1.415.887,27	
- LinCredAvaesFianzas									199.450,00		203.100,00	
<b>GARANTIAS</b>												
- GARANTIAS RECIBIDAS	26.754.235,65		27.365.046,51		27.516.557,97		27.408.251,73		26.370.121,54		26.370.465,34	
-- 1eraHipotecasInmuebles	16.116.163,05		16.876.438,24		17.060.241,04		17.269.107,85		16.663.394,10			
-- OtrasGarantias	1.698.435,14		1.778.588,31		1.797.928,76		1.819.940,61				1.788.243,54	
-- Gob. Nacional Reactiva Perú	8.222.933,17		8.104.167,36		8.045.906,85		7.699.223,41		7.352.387,14		7.004.700,20	
-- OtrasGtiasNoPref	716.704,29		605.882,60		612.481,32		619.979,86		2.354.340,30		17.577.521,60	

Montos expresados en unidades de soles\*

Última fecha reportada por la SBS : 30/11/2021

6 MESES ANTERIORES	ENE 2021 (SBS: DIC 2020)		FEB 2021 (SBS: ENE 2021)		MAR 2021 (SBS: FEB 2021)		ABR 2021 (SBS: MAR 2021)		MAY 2021 (SBS: ABR 2021)		JUN 2021 (SBS: MAY 2021)	
NOR (Normal)	0.00		0.00		0.00		0.00		0.00		0.00	
% Porcentaje de Calificación	100.00		100.00		100.00		100.00		100.00		100.00	
DEF (Deficiente)	0.00		0.00		0.00		0.00		0.00		0.00	
DUD (Dudoso)	0.00		0.00		0.00		0.00		0.00		0.00	
PER (Pérdida)	0.00		0.00		0.00		0.00		0.00		0.00	

Institución	ENE 2021 (SBS: DIC 2020)		FEB 2021 (SBS: ENE 2021)		MAR 2021 (SBS: FEB 2021)		ABR 2021 (SBS: MAR 2021)		MAY 2021 (SBS: ABR 2021)		JUN 2021 (SBS: MAY 2021)	
	Monto *	Dias V.	Monto *	Dias V.	Monto *	Dias V.	Monto *	Dias V.	Monto *	Dias V.	Monto *	Dias V.
BCP	16.001.653,12	7	15.578.834,06	5	14.437.728,86	1	13.361.156,82		13.086.932,71		12.991.886,76	
BBVA	181.204,07		168.778,05		155.704,80		146.283,16		133.386,47		120.099,62	
INTERBANK												
<b>TOTAL</b>	<b>16.182.857,19</b>	<b>7</b>	<b>15.747.612,11</b>	<b>5</b>	<b>14.593.433,66</b>	<b>1</b>	<b>13.507.439,98</b>		<b>13.220.319,18</b>		<b>13.111.986,38</b>	

Última fecha reportada por la SBS : 30/11/2021

Operación	ENE 2021 (SBS: DIC 2020)		FEB 2021 (SBS: ENE 2021)		MAR 2021 (SBS: FEB 2021)		ABR 2021 (SBS: MAR 2021)		MAY 2021 (SBS: ABR 2021)		JUN 2021 (SBS: MAY 2021)	
	Monto *	Dias V.	Monto *	Dias V.	Monto *	Dias V.	Monto *	Dias V.	Monto *	Dias V.	Monto *	Dias V.
<b>RESUMEN</b>												
- Total Deuda	16.182.857,19	7	15.747.612,11	5	14.593.433,66	1	13.507.439,98		13.220.319,18		13.111.986,38	
- Línea No Utilizada											6.108.800,00	
- Garantías	25.706.860,00		25.793.321,00		25.841.354,00		26.360.116,00		26.504.216,00		26.684.842,00	
- PROGRAMA REACTIVA PERU	9.996.614,00		9.996.614,00		9.996.614,00		9.996.614,00		9.996.614,00		10.031.861,59	
<b>CREDITOS DIRECTOS</b>												
- CRÉDITOS VIGENTES	15.820.757,19	7	15.565.662,11	5	14.410.983,66	1	13.319.589,98		13.030.969,18		12.921.086,38	
-- GranE: SobregirosCC											25,48	
-- GranE: Descuentos	2.419.175,85	7	2.335.687,85	5	1.277.399,07	1	249.463,44		50.531,34			
--- Otros	2.419.175,85	7	2.335.687,85	5	1.277.399,07	1	249.463,44		50.531,34			
-- GranE: Préstamos	11.880.196,77		11.841.215,77		11.800.314,59		11.758.751,71		11.719.275,89		11.712.459,39	
--- NoRevolventes			11.841.215,77		11.800.314,59		11.758.751,71		11.719.275,89		11.712.459,39	
--- Otros	11.880.196,77											
-- GranE: Factoring	82.191,34											

-- GranE:ArrendamientoFinanc	1.439.193,23	1.388.758,49	1.333.270,00	1.311.374,83	1.261.161,95	1.208.601,51
<b>CREDITOS INDIRECTOS</b>						
- CartasFianzaOtorgadas	362.100,00	181.950,00	182.450,00	187.850,00	189.350,00	190.900,00
<b>LINEA NO UTIL. Y CRED. NO DESEMB.</b>						
- LinCredDescuentos						6.108.800,00
<b>GARANTIAS</b>						
- GARANTIAS RECIBIDAS	25.706.862,49	25.793.322,67	25.841.356,12	26.360.117,31	26.504.217,64	26.684.844,15
-- 1eraHipotecasInmuebles	15.126.134,38	15.201.326,43	15.243.099,79	15.694.252,10	15.819.572,18	15.949.069,61
-- OtrasGarantias	1.594.098,93	1.602.023,19	1.606.425,57	1.653.971,19	1.667.178,31	1.680.825,66
-- Gob. Nacional Reactiva Perú	8.313.952,60	8.313.952,60	8.313.952,60	8.313.952,60	8.313.952,60	8.345.675,43
-- OtrasGtiasNoPref	672.676,58	676.020,45	677.878,16	697.941,42	703.514,55	709.273,45

## Reporte SBS/Microfinanzas por entidades

Reportado por : BCP

Última fecha reportada por la SBS : 30/11/2021

Operación	JUL 2021 (SBS: JUN2021)		AGO 2021 (SBS: JUL2021)		SET 2021 (SBS: AGO2021)		OCT 2021 (SBS: SET2021)		NOV 2021 (SBS: OCT2021)		DIC 2021 (SBS: NOV2021)	
	Monto *	Dias V.	Monto *	Dias V.	Monto *	Dias V.	Monto *	Dias V.	Monto *	Dias V.	Monto *	Dias V.
Calificación (2)	CPP		CPP		CPP		CPP		CPP		CPP	
<b>RESUMEN</b>												
- Total Deuda	12.778.261,71		12.611.685,59		16.104.265,60		15.715.277,90	4	16.049.783,16	7	15.933.731,48	5
- Linea No Utilizada	6.172.800,00		6.464.000,00		2.870.080,00		2.825.485,65		1.884.471,41		1.618.987,27	
- Garantias	26.037.531,00		26.759.163,00		26.904.075,00		26.788.270,00		25.771.887,00		25.761.282,00	
- PROGRAMA REACTIVA PERU	9.895.481,30		9.763.519,29		9.707.232,58		9.290.411,30		8.873.412,71		8.455.373,06	
<b>CREDITOS DIRECTOS</b>												
- CRÉDITOS VIGENTES	12.585.361,71		12.409.685,59		15.900.065,60		15.508.577,90	4	15.850.333,16	7	15.730.631,48	5
-- GranE:SobregirosCC	8,98											
-- GranE:Descuentos					3.628.911,16		3.737.069,28	4	4.623.267,18	7	5.001.134,25	5
--- Otros					3.628.911,16		3.737.069,28	4	4.623.267,18	7	5.001.134,25	5
-- GranE:Préstamos	11.534.499,75		11.360.682,80		11.262.617,81		10.803.732,08		10.344.716,47		9.883.384,18	
--- NoRevolventes	11.534.499,75		11.360.682,80		11.262.617,81		10.803.732,08		10.344.716,47		9.883.384,18	
-- GranE:ArrendamientoFinanc	1.050.852,98		1.049.002,79		1.008.536,63		967.776,54		882.349,51		846.113,05	
<b>CREDITOS INDIRECTOS</b>												
- CartasFianzaOtorgadas	192.900,00		202.000,00		204.200,00		206.700,00		199.450,00		203.100,00	
<b>LINEA NO UTIL. Y CRED. NO DESEMB.</b>												
- LinCredDescuentos	6.172.800,00		6.464.000,00		2.870.080,00		2.825.485,65		1.685.021,41		1.415.887,27	
- LinCredAvalessFianzas									199.450,00		203.100,00	
<b>GARANTIAS</b>												
- GARANTIAS RECIBIDAS	26.037.531,36		26.759.163,91		26.904.076,65		26.788.271,87		25.771.887,46		25.761.283,38	
-- 1eraHipotecasInmuebles	16.116.163,05		16.876.438,24		17.060.241,04		17.269.107,85		16.663.394,10			
-- OtrasGarantias	1.698.435,14		1.778.558,31		1.797.928,76		1.819.940,61				1.788.243,54	
-- Gob. Nacional Reactiva Perú	8.222.933,17		8.104.167,36		8.045.906,85		7.699.223,41		7.352.387,14		7.004.700,20	
-- OtrasGtiasNoPref									1.756.106,22		16.968.339,64	

Última fecha reportada por la SBS : 30/11/2021

Operación	ENE 2021 (SBS: DIC2020)		FEB 2021 (SBS: ENE2021)		MAR 2021 (SBS: FEB2021)		ABR 2021 (SBS: MAR2021)		MAY 2021 (SBS: ABR2021)		JUN 2021 (SBS: MAY2021)	
	Monto *	Dias V.	Monto *	Dias V.	Monto *	Dias V.	Monto *	Dias V.	Monto *	Dias V.	Monto *	Dias V.
Calificación (2)	CPP		CPP		CPP		CPP		CPP		CPP	
<b>RESUMEN</b>												
- Total Deuda	16.001.653,12	7	15.578.834,06	5	14.437.728,86	1	13.361.156,82		13.086.932,71		12.991.886,76	
- Linea No Utilizada											6.108.800,00	
- Garantias	25.034.184,00		25.117.301,00		25.163.476,00		25.662.175,00		25.800.702,00		25.975.569,00	
- PROGRAMA REACTIVA PERU	9.996.614,00		9.996.614,00		9.996.614,00		9.996.614,00		9.996.614,00		10.031.861,59	
<b>CREDITOS DIRECTOS</b>												
- CRÉDITOS VIGENTES	15.639.553,12	7	15.396.884,06	5	14.255.278,86	1	13.173.306,82		12.897.582,71		12.800.986,76	
-- GranE:SobregirosCC											25,48	
-- GranE:Descuentos	2.419.175,85	7	2.335.687,85	5	1.277.399,07	1	249.463,44		50.531,34			
--- Otros	2.419.175,85	7	2.335.687,85	5	1.277.399,07	1	249.463,44		50.531,34			
-- GranE:Préstamos	11.880.196,77		11.841.215,77		11.800.314,59		11.758.751,71		11.719.275,89		11.712.459,39	
--- NoRevolventes			11.841.215,77		11.800.314,59		11.758.751,71		11.719.275,89		11.712.459,39	

--- Otros	11.880.196,77						
-- GranE: Factoring	82.191,34						
-- GranE: ArrendamientoFinanc	1.257.989,16	1.219.980,44	1.177.565,20	1.165.091,67	1.127.775,48	1.088.501,89	
CREDITOS INDIRECTOS							
- CartasFianzaOtorgadas	362.100,00	181.950,00	182.450,00	187.850,00	189.350,00	190.900,00	
LINEA NO UTIL. Y CRED. NO DESEMB.							
- LinCredDescuentos							6.108.800,00
GARANTIAS							
- GARANTIAS RECIBIDAS	25.034.185,91	25.117.302,22	25.163.477,96	25.662.175,89	25.800.703,09	25.975.570,70	
-- 1eraHipotecasInmuebles	15.126.134,38	15.201.326,43	15.243.099,79	15.694.252,10	15.819.572,18	15.949.069,61	
-- OtrasGarantias	1.594.098,93	1.602.023,19	1.606.425,57	1.653.971,19	1.667.178,31	1.680.825,66	
-- Gob. Nacional Reactiva Perú	8.313.952,60	8.313.952,60	8.313.952,60	8.313.952,60	8.313.952,60	8.345.675,43	

Reportado por : BBVA

Última fecha reportada por la SBS : 30/11/2021

Operación	JUL 2021 (SBS: JUN2021)		AGO 2021 (SBS: JUL2021)		SET 2021 (SBS: AGO2021)		OCT 2021 (SBS: SET2021)		NOV 2021 (SBS: OCT2021)		DIC 2021 (SBS: NOV2021)	
	Monto *	Dias V.	Monto *	Dias V.	Monto *	Dias V.	Monto *	Dias V.	Monto *	Dias V.	Monto *	Dias V.
Calificación (2)	CPP		CPP		CPP		CPP		CPP		CPP	
RESUMEN												
- Total Deuda	106.792,29		96.490,27		85.094,38		73.453,49		58.568,22		47.064,08	
- Garantías	716.704,00		605.882,00		612.481,00		619.979,00		598.234,00		609.181,00	
CREDITOS DIRECTOS												
- CRÉDITOS VIGENTES	106.792,29		96.490,27		85.094,38		73.453,49		58.568,22		47.064,08	
-- GranE: ArrendamientoFinanc	106.792,29		96.490,27		85.094,38		73.453,49		58.568,22		47.064,08	
GARANTIAS												
- GARANTIAS RECIBIDAS	716.704,29		605.882,60		612.481,32		619.979,86		598.234,08		609.181,96	
-- OtrasGtiasNoPref	716.704,29		605.882,60		612.481,32		619.979,86		598.234,08		609.181,96	

Última fecha reportada por la SBS : 30/11/2021

Operación	ENE 2021 (SBS: DIC2020)		FEB 2021 (SBS: ENE2021)		MAR 2021 (SBS: FEB2021)		ABR 2021 (SBS: MAR2021)		MAY 2021 (SBS: ABR2021)		JUN 2021 (SBS: MAY2021)	
	Monto *	Dias V.	Monto *	Dias V.	Monto *	Dias V.	Monto *	Dias V.	Monto *	Dias V.	Monto *	Dias V.
Calificación (2)	CPP		CPP		CPP		CPP		CPP		CPP	
RESUMEN												
- Total Deuda	181.204,07		168.778,05		155.704,80		146.283,16		133.386,47		120.099,62	
- Garantías	672.676,00		676.020,00		677.878,00		697.941,00		703.514,00		709.273,00	
CREDITOS DIRECTOS												
- CRÉDITOS VIGENTES	181.204,07		168.778,05		155.704,80		146.283,16		133.386,47		120.099,62	
-- GranE: ArrendamientoFinanc	181.204,07		168.778,05		155.704,80		146.283,16		133.386,47		120.099,62	
GARANTIAS												
- GARANTIAS RECIBIDAS	672.676,58		676.020,45		677.878,16		697.941,42		703.514,55		709.273,45	
-- OtrasGtiasNoPref	672.676,58		676.020,45		677.878,16		697.941,42		703.514,55		709.273,45	

Reportado por : INTERBANK

Última fecha reportada por la SBS : 30/11/2021

Operación	JUL 2021 (SBS: JUN2021)		AGO 2021 (SBS: JUL2021)		SET 2021 (SBS: AGO2021)		OCT 2021 (SBS: SET2021)		NOV 2021 (SBS: OCT2021)		DIC 2021 (SBS: NOV2021)	
	Monto *	Dias V.	Monto *	Dias V.	Monto *	Dias V.	Monto *	Dias V.	Monto *	Dias V.	Monto *	Dias V.
Calificación (2)												
RESUMEN												

Última fecha reportada por la SBS : 30/11/2021

Operación	ENE 2021 (SBS: DIC2020)		FEB 2021 (SBS: ENE2021)		MAR 2021 (SBS: FEB2021)		ABR 2021 (SBS: MAR2021)		MAY 2021 (SBS: ABR2021)		JUN 2021 (SBS: MAY2021)	
	Monto *	Dias V.	Monto *	Dias V.	Monto *	Dias V.	Monto *	Dias V.	Monto *	Dias V.	Monto *	Dias V.
Calificación (2)												
RESUMEN												

Rectificaciones SBS

Entidad	Periodo SBS	Cuenta	Concepto Rectificación	Dice	Debe Decir
---------	-------------	--------	------------------------	------	------------

### Aval/Codeudor

Montos expresados en unidades de soles\*

Es Avalista de:

Información reportada por la SBS al 30/11/2021

Tipo Doc	Nro Documento	Nombre/Razón Social	Act	Pre	12m
----------	---------------	---------------------	-----	-----	-----

Montos expresados en unidades de soles\*

Quiénes lo Avalan:

Información reportada por la SBS al 30/11/2021

Tipo Doc	Nro Documento	Nombre/Razón Social	Act	Pre	12m
----------	---------------	---------------------	-----	-----	-----

Montos expresados en unidades de soles\*

Es Avalista de:

Información Reportada por Entidades de Microfinanzas / Otros Créditos

Tipo Doc	Nro Documento	Nombre/Razón Social	Act	Pre	12m
----------	---------------	---------------------	-----	-----	-----

Montos expresados en unidades de soles\*

Quiénes lo Avalan:

Información Reportada por Entidades de Microfinanzas / Otros Créditos

Tipo Doc	Nro Documento	Nombre/Razón Social	Act	Pre	12m
----------	---------------	---------------------	-----	-----	-----

### Documentos Protestados como Deudor/Aceptante

Montos expresados en unidades\*

Reportado por la Cámara de Comercio de Lima (CCL)

#### Documentos Protestados sin Regularizar

	# Doc	Monto (S/) *	Max Días Venc.
Total:	0	0,00	

Tipo de Cambio 3.987

Nro. Secuencia	Tip. ** Reg.	Acreedor/Girador	Tipo Doc.	Moneda	Monto *	Monto * (S/)	Boletín	F. Protesto	F. Venc.	Días Venc.
----------------	--------------	------------------	-----------	--------	---------	--------------	---------	-------------	----------	------------

\*\*PR: Protestos, CJ: Cobranza Judicial, MO: Moras, PP: Procesos Penales

Montos expresados en unidades\*

Reportado por la Cámara de Comercio de Lima (CCL)

#### Documentos Protestados Regularizados

	# Doc	Monto (S/) *
Total:	6	47.056,79

Nro. Secuencia	Tip. ** Reg.	Acreedor/Girador	Tipo Doc.	Moneda	Monto *	Monto * (S/)	Boletín	F. Protesto	F. Venc.	F. Reg
6406048	PR	H COMERCIAL GRAPH SRL // BBVA PERU	LET	US\$	2.879,20	11.758,65	09/2020	05/08/2020	/ /	24/11/2020
6406760	PR	H. COMERCIAL GRAPH S.R.L.	LET	US\$	1.947,00	7.951,55	09/2020	01/07/2020	/ /	24/11/2020
6392079	PR	H COMERCIAL GRAPH SRL // BANCO BBVA PERU	LET	US\$	2.049,90	8.371,79	08/2020	13/03/2020	/ /	24/11/2020
6366268	PR	H. COMERCIAL GRAPH S.R.L.	LET	US\$	2.312,80	9.445,48	04/2020	13/03/2020	/ /	24/11/2020
6326135	PR	HUYHUA COMERCIAL SRL	LET	US\$	1.020,70	4.168,54	11/2019	06/11/2019	/ /	04/03/2020
6315735	PR	COMERCE & SERVICES KAROL S.A.C	LET	US\$	1.312,63	5.360,78	10/2019	09/10/2019	/ /	04/03/2020

\*\*PR: Protestos, CJ: Cobranza Judicial, MO: Moras, PP: Procesos Penales

## Documentos Protestados como Acreedor/Girador

Montos expresados en unidades\*

Reportado por la Cámara de Comercio de Lima (CCL)

### Documentos Protestados sin Regularizar

	# Doc	Monto (S/) *	Max Días Venc.
Total:	200	1.173.975,36	2,216

Se muestran hasta los 10 primeros documentos ordenados por Fecha de Boletín de la CCL

Tipo de Cambio 3.987

Nro. Secuencia	Tip. Reg.	Deudor/Aceptante	Tipo Doc.	Moneda	Monto *	Monto * (S/)	Boletín	F. Protesto	F. Venc	Días Venc.
50976	PR	EDITORIAL ROEL S.A.C.	FAN	S/.	3.806,77	3.806,77	11/2021	04/11/2021	24/10/2021	58
51358	PR	EDITORIAL ROEL S.A.C.	FAN	S/.	3.685,14	3.685,14	11/2021	24/11/2021	13/11/2021	38
51477	PR	TRANSFORMADORA RITA SA	FAN	S/.	1.078,14	1.078,14	11/2021	30/11/2021	18/11/2021	33
49722	PR	EDITORIAL ROEL S.A.C.	FAN	S/.	5.883,48	5.883,48	10/2021	06/10/2021	26/09/2021	86
48542	PR	INDUSTRIAS ROES S.R.L.	FAN	S/.	6.404,33	6.404,33	09/2021	14/09/2021	02/09/2021	110
45231	PR	TAMBO GRANDE S.A.C	FAN	S/.	22.939,20	22.939,20	07/2021	14/07/2021	03/07/2021	171
43669	PR	TAMBO GRANDE S.A.C	FAN	S/.	25.848,66	25.848,66	06/2021	10/06/2021	31/05/2021	204
41121	PR	TAMBO GRANDE S.A.C	FAN	S/.	18.217,55	18.217,55	05/2021	05/05/2021	25/04/2021	240
41120	PR	TAMBO GRANDE S.A.C	FAN	S/.	2.070,90	2.070,90	05/2021	05/05/2021	25/04/2021	240
39951	PR	INVERSIONES N & Y S.A.C.	FAN	S/.	11.785,50	11.785,50	04/2021	06/04/2021	23/03/2021	273

\*\*PR: Protestos, CJ: Cobranza Judicial, MO: Moras, PP: Procesos Penales

Montos expresados en unidades\*

Reportado por la Cámara de Comercio de Lima (CCL)

### Documentos Protestados Regularizados

	# Doc	Monto (S/) *
Total:	51	347.206,27

Se muestran hasta los 10 primeros documentos ordenados por Fecha de Boletín de la CCL

Nro. Secuencia	Tip. Reg.	Deudor/Aceptante	Tipo Doc.	Moneda	Monto *	Monto * (S/)	Boletín	F. Protesto	F. Venc.	F. Reg
45254	PR	PANIFICADORA INDUSTRIAL EL ARTESANO S.A.C.	FAN	S/.	6.859,21	6.859,21	07/2021	15/07/2021	05/07/2021	20/09/2021
45368	PR	PANIFICADORA INDUSTRIAL EL ARTESANO S.A.C.	FAN	S/.	3.729,39	3.729,39	07/2021	20/07/2021	08/07/2021	20/09/2021
37438	PR	PANIFICADORA INDUSTRIAL EL ARTESANO S.A.C.	FAN	S/.	9.686,29	9.686,29	02/2021	05/02/2021	26/01/2021	06/04/2021
37481	PR	PANIFICADORA INDUSTRIAL EL ARTESANO S.A.C.	FAN	S/.	5.397,62	5.397,62	02/2021	10/02/2021	31/01/2021	06/04/2021
37456	PR	METALES Y EXPORTACIONES SOCIEDAD ANONIMA CERRADA	FAN	S/.	1.979,45	1.979,45	02/2021	09/02/2021	28/01/2021	08/04/2021
36941	PR	PANIFICADORA INDUSTRIAL EL ARTESANO S.A.C.	FAN	S/.	28.379,00	28.379,00	01/2021	08/01/2021	29/12/2020	06/04/2021
36926	PR	PANIFICADORA INDUSTRIAL EL ARTESANO S.A.C.	FAN	S/.	22.208,78	22.208,78	01/2021	06/01/2021	24/12/2020	06/04/2021
36927	PR	PANIFICADORA INDUSTRIAL EL ARTESANO S.A.C.	FAN	S/.	8.667,69	8.667,69	01/2021	19/01/2021	07/01/2021	06/04/2021
36942	PR	PANIFICADORA INDUSTRIAL EL ARTESANO S.A.C.	FAN	S/.	1.693,89	1.693,89	01/2021	19/01/2021	07/01/2021	06/04/2021
36944	PR	PANIFICADORA INDUSTRIAL EL ARTESANO S.A.C.	FAN	S/.	805,96	805,96	01/2021	28/01/2021	18/01/2021	06/04/2021

\*\*PR: Protestos, CJ: Cobranza Judicial, MO: Moras, PP: Procesos Penales

## Detalle de Vencidos

## Comercio Exterior

Montos expresados en unidades de dólares

Muestra información reportada por la SUNAT desde el 07/02/2011

### Resumen por Ejercicio

Ejercicio	Actividad	Número de Operaciones	Importe USD *	N° Países	3 países con mayor número de operaciones
2022	IMPORTACIÓN	1	38.549,33	1	NETHERLANDS
2021	IMPORTACIÓN	39	1.353.789,72	11	GERMANY, UNITED STATES, CHINA
2020	IMPORTACIÓN	51	1.280.436,29	13	GERMANY, NETHERLANDS, CHINA

2019	EXPORTACIÓN	2	12.880,09	1	PANAMA
	IMPORTACIÓN	69	1.930.114,56	14	GERMANY, UNITED KINGDOM, AUSTRIA
2018	EXPORTACIÓN	4	26.310,00	1	PANAMA
	IMPORTACIÓN	106	1.529.964,47	13	GERMANY, UNITED STATES, NETHERLANDS

## Resumen por Meses

Actividad	Ejercicio	Mes	Número de Operaciones	Importe USD *	N° Países	3 países con mayor número de operaciones	
EXPORTACIÓN	2019	OCTUBRE	1	6.230,03	1	PANAMA	
		ENERO	1	6.650,06	1	PANAMA	
	2018	SETIEMBRE	1	7.040,00	1	PANAMA	
		AGOSTO	1	7.350,00	1	PANAMA	
		ABRIL	2	11.920,00	1	PANAMA	
IMPORTACIÓN	2022	ENERO	1	38.549,33	1	NETHERLANDS	
	2021	DICIEMBRE	4	322.343,37	4	GERMANY, ITALY, NETHERLANDS	
		NOVIEMBRE	4	245.035,66	3	GERMANY, NETHERLANDS, UNITED STATES	
		OCTUBRE	4	40.748,21	4	GERMANY, SPAIN, TAIWAN	
		SETIEMBRE	1	5.353,80	3	GERMANY, NORWAY, UNITED STATES	
		AGOSTO	2	57.869,17	1	GERMANY	
		JULIO	2	90.563,81	2	GERMANY, SPAIN	
		JUNIO	2	18.641,06	2	CHINA, UNITED STATES	
		ABRIL	6	90.060,10	5	CHINA, GERMANY, UNITED STATES	
		MARZO	6	209.413,45	3	GERMANY, FRANCE, POLAND	
		FEBRERO	4	78.990,14	5	GERMANY, NETHERLANDS, NORWAY	
		2020	ENERO	4	194.770,96	4	GERMANY, NETHERLANDS, UNITED STATES
			DICIEMBRE	3	188.074,44	3	GERMANY, NETHERLANDS, POLAND
			NOVIEMBRE	4	92.314,57	5	GERMANY, FRANCE, NETHERLANDS
			OCTUBRE	7	193.466,98	5	NETHERLANDS, CHINA, GERMANY
			SETIEMBRE	2	21.492,99	2	CHINA, FRANCE
			AGOSTO	3	81.852,30	3	GERMANY, FRANCE, NETHERLANDS
			JULIO	8	188.129,19	4	UNITED KINGDOM, NETHERLANDS, GERMANY
			JUNIO	6	91.056,96	3	CHINA, FRANCE, GERMANY
	MAYO		3	84.948,22	4	GERMANY, NETHERLANDS, NORWAY	
	ABRIL		4	76.503,50	3	NETHERLANDS, UNITED STATES, SPAIN	
	MARZO		6	154.690,09	4	GERMANY, ITALY, SWEDEN	
	FEBRERO		2	41.515,96	1	GERMANY	
	2019	ENERO	3	66.391,11	4	CHINA, GERMANY, UNITED KINGDOM	
		DICIEMBRE	6	169.451,86	6	NETHERLANDS, SWEDEN, GERMANY	
		NOVIEMBRE	3	73.412,64	3	GERMANY, SPAIN, UNITED KINGDOM	
		OCTUBRE	9	176.016,46	7	GERMANY, UNITED KINGDOM, NETHERLANDS	
		SETIEMBRE	5	135.557,97	5	AUSTRIA, GERMANY, FRANCE	
		AGOSTO	5	184.695,97	4	AUSTRIA, GERMANY, NETHERLANDS	
		JULIO	5	122.186,76	3	GERMANY, UNITED KINGDOM, NETHERLANDS	
		JUNIO	4	129.606,23	4	AUSTRIA, CANADA, GERMANY	
		MAYO	5	265.671,40	4	NETHERLANDS, POLAND, AUSTRIA	
		ABRIL	7	122.007,01	5	GERMANY, UNITED KINGDOM, SWEDEN	
	2018	MARZO	4	189.858,69	6	UNITED KINGDOM, POLAND, UNITED STATES	
		FEBRERO	10	134.406,04	8	AUSTRIA, GERMANY, SWEDEN	
		ENERO	6	227.243,53	7	SWEDEN, GERMANY, UNITED KINGDOM	
		DICIEMBRE	3	67.240,19	4	AUSTRIA, GERMANY, UNITED KINGDOM	
		NOVIEMBRE	7	163.389,67	5	GERMANY, AUSTRIA, HUNGARY	
		OCTUBRE	9	140.669,35	4	GERMANY, NETHERLANDS, UNITED STATES	
		SETIEMBRE	13	162.048,10	7	CANADA, GERMANY, AUSTRIA	
		AGOSTO	9	145.371,88	6	AUSTRIA, GERMANY, FRANCE	
		JULIO	8	133.277,29	5	GERMANY, AUSTRIA, UNITED KINGDOM	
JUNIO		6	115.725,42	5	GERMANY, NETHERLANDS, UNITED STATES		
	MAYO	6	69.636,34	6	GERMANY, FRANCE, NETHERLANDS		
	ABRIL	12	117.212,56	5	UNITED STATES, GERMANY, NETHERLANDS		
	MARZO	16	161.177,41	6	UNITED STATES, NETHERLANDS, AUSTRIA		
	FEBRERO	7	155.703,57	4	GERMANY, UNITED STATES, CANADA		
	ENERO	10	98.512,71	5	NETHERLANDS, UNITED STATES, GERMANY		

## PUBLICACIÓN DIARIO "EL PERUANO"

### Reporte Otros Créditos

Institución	JUL 2021		AGO 2021		SET 2021		OCT 2021		NOV 2021		DIC 2021	
	Monto *	Dias V.	Monto *	Dias V.	Monto *	Dias V.	Monto *	Dias V.	Monto *	Dias V.	Monto *	Dias V.

Institución	ENE 2021		FEB 2021		MAR 2021		ABR 2021		MAY 2021		JUN 2021	
	Monto *	Dias V.	Monto *	Dias V.	Monto *	Dias V.	Monto *	Dias V.	Monto *	Dias V.	Monto *	Dias V.

### Reporte Otros Créditos por entidades

Sin Información