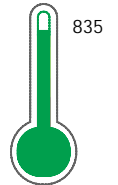


El reporte contiene solo los títulos seleccionados

- | | | | | | |
|---|---|--|---|---|---|
| <input checked="" type="checkbox"/> Información General | <input checked="" type="checkbox"/> Consulta Rápida | <input checked="" type="checkbox"/> Principales Acreedores | <input checked="" type="checkbox"/> Detalle Variación | <input checked="" type="checkbox"/> Posición Histórica | <input checked="" type="checkbox"/> Gráficos |
| <input checked="" type="checkbox"/> Rep. Vencidos | <input checked="" type="checkbox"/> Rep. SBS/Microf. | <input checked="" type="checkbox"/> SBS/Microf. Entidades | <input checked="" type="checkbox"/> Rectificaciones SBS | <input checked="" type="checkbox"/> Avalados/Avalistas | <input checked="" type="checkbox"/> Hechos de Importancia |
| <input checked="" type="checkbox"/> Documentos CCL | <input checked="" type="checkbox"/> Detalle de Vencidos | <input checked="" type="checkbox"/> Comercio Exterior | <input checked="" type="checkbox"/> Otros Créditos | <input checked="" type="checkbox"/> Otros Créd. Entidades | <input checked="" type="checkbox"/> Otros Rep. Negativos |

RUC 20537855810 - INGENIERÍA Y CONSTRUCCIÓN SIGDO KOPPERS EQUIPOS Y SERVICIOS S.A.C. - ICSK

Fecha Proceso	Tipo Doc.	N. Doc.	Nota	Deuda Total *	Var.	Actual	Previo	12m
24/01/2022	RUC	20537855810	0.984	14.168.534,67				

Score
Sentinel

Riesgo Muy Bajo

* La persona consultada cuenta con los siguientes créditos e indicadores.

Reprogramados DU N 026-

Sentinel Sabio

 Bancarizado: SI

Recomendación de Sentinel Sabio

Evaluación Crediticia


OBSERVAR
 Producto Genérico

Detalle:

- Presenta Calificación Cpp mayor a 20% en los 12 meses

Cuota Estimada Mensual

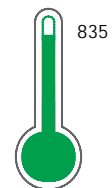
S/ 634116,



Score Sentinel

Nivel de Riesgo

Riesgo Muy Bajo



Recomendación:

En este nivel de riesgo, 6 de 100
empresas podrían caer en incumplimiento
en los próximos 12 meses

Información General

Datos Principales

01/01/2022: Última actualización de información reportada por SUNAT

Razón Social:	INGENIERÍA Y CONSTRUCCIÓN SIGDO KOPPERS EQUIPOS Y SERVICIOS S.A.C. - ICSK E		
Nombre Comercial:	-		
Tipo de Contribuyente:	SOCIEDAD ANONIMA CERRADA		
Estado de Contribuyente:	ACTIVO	Condición del Contribuyente:	HABIDO
Inicio de Actividades:	20/10/2010		
Tamaño contribuyente:	PRINCIPAL	Dependencia:	INTENDENCIA LIMA PRICO
Actividad Económica Principal	ALQUILER OTROS TIPOS MAQ.Y EQUI. NCP.		
Actividad Económica Secundaria 1	ALQUILER OTROS TIPOS MAQ.Y EQU	Actividad Económica Secundaria 2	-
Fecha Inscripción RRPP:	07/10/2010	Número de Partida Registral:	-
Folio:	-	Asiento:	-

Agente de retención

Direcciones Registradas

Dirección	Fuente
AMADOR MERINO REYNA NRO 281 INT 801 SAN ISIDRO - LIMA - LIMA	SUNAT - DOMICILIO FISCAL
MZA. RR LTE. 16 URBANIZACION HUERTOS DE LURIN LURIN - LIMA - LIMA	SUNAT - DEPOSITO
AVENIDA NESTOR GAMBETTA NRO. 3235 CALLAO - PROV. CONST. DEL CALLAO - CALLAO	SUNAT - DEPOSITO

Representantes Legales

Nro Documento	Nombre de Representante	Act	Pre	12m	Fecha desde que ocupa Cargo	Cargo
001840678	GUERRERO GONZALEZ MARCO ANTONIO				12/09/2018	GERENTE GENERAL
09297748	MOYASEVICH NAVEDA VOISLAV NENAD				12/02/2020	APODERADO
25568589	PERALTILLA FERNANDEZ BACA JULIO ANGEL				12/02/2020	APODERADO
41276794	SIME MENDOZA ALEJANDRO MARTIN				12/02/2020	APODERADO
41389295	GUTIERREZ RAMIREZ ANTONIO DAVID				12/02/2020	APODERADO
41744400	LOPEZ MEDINA KATHERINNE ANDREY				12/02/2020	APODERADO
44134009	SHIMABUKURO KOHATSU EIKO DIANA PAOLA				12/02/2020	APODERADO

Empresas Relacionadas a:

GUERRERO GONZÁLEZ MARCO ANTONIO

Ruc	Razón Social	Semáforos			Fecha desde que ocupa Cargo	Cargo	Estado
		Act	Pre	12m			
20556193879	SKEX CONSTRUCCIONES S.A.C.				12/08/2020	GERENTE GENERAL	ACTIVO
20603171196	MAGOTTEAUX PERU S.A.C.				17/09/2020	GERENTE GENERAL	ACTIVO
20603238801	INGENIERIA Y CONSTRUCCION SIGDO KOPPERS PERU S.A.C.				28/05/2019	GERENTE GENERAL	ACTIVO
20603251815	SK SHARED SERVICES S.A.C.				28/05/2019	GERENTE GENERAL	ACTIVO
20603672985	CONSORCIO COSAPI - ICSK				15/11/2018	APODERADO	ACTIVO
20603866054	CONSORCIO COSAPI - ICSK - TOROMOCHO				13/01/2020	APODERADO	ACTIVO

MOYASEVICH NAVEDA VOISLAV NENAD

Ruc	Razón Social	Semáforos			Fecha desde que ocupa Cargo	Cargo	Estado
		Act	Pre	12m			
20421165999	SSK INGENIERIA Y CONSTRUCCION S.A.C.				28/12/2011	APODERADO	ACTIVO
20458343366	SK. INGENIERIA, CONSTRUCCION Y SERVICIOS SOCIEDAD COMERCIAL				05/09/2017	APODERADO	SUSPENSION TEMPORAL
20603171196	MAGOTTEAUX PERU S.A.C.				26/04/2018	APODERADO	ACTIVO
20603238801	INGENIERIA Y CONSTRUCCION SIGDO KOPPERS PERU S.A.C.				22/05/2018	APODERADO	ACTIVO
20603251815	SK SHARED SERVICES S.A.C.				31/01/2019	APODERADO	ACTIVO
20603672985	CONSORCIO COSAPI - ICSK				15/11/2018	APODERADO	ACTIVO
20603866054	CONSORCIO COSAPI - ICSK - TOROMOCHO				27/11/2018	APODERADO	ACTIVO

PERALTILLA FERNANDEZ BACA JULIO ANGEL

Ruc	Razón Social	Semáforos			Fecha desde que ocupa Cargo	Cargo	Estado
		Act	Pre	12m			
20421165999	SSK INGENIERIA Y CONSTRUCCION S.A.C.				28/12/2011	APODERADO	ACTIVO
20543765458	KRANE SERVICES SOCIEDAD COMERCIAL DE RESPONSABILIDAD LIMITA				07/06/2011	GERENTE GENERAL	SUSPENSION TEMPORAL
20603238801	INGENIERIA Y CONSTRUCCION SIGDO KOPPERS PERU S.A.C.				31/01/2019	APODERADO	ACTIVO
20603251815	SK SHARED SERVICES S.A.C.				31/01/2019	APODERADO	ACTIVO
20603672985	CONSORCIO COSAPI - ICSK				15/11/2018	APODERADO	ACTIVO
20603866054	CONSORCIO COSAPI - ICSK - TOROMOCHO				13/01/2020	APODERADO	ACTIVO

SIME MENDOZA ALEJANDRO MARTIN

Ruc	Razón Social	Semáforos			Fecha desde que ocupa Cargo	Cargo	Estado
		Act	Pre	12m			
20603171196	MAGOTTEAUX PERU S.A.C.				17/09/2020	APODERADO	ACTIVO

LOPEZ MEDINA KATHERINNE ANDREY

Ruc	Razón Social	Semáforos			Fecha desde que ocupa Cargo	Cargo	Estado
		Act	Pre	12m			
20603238801	INGENIERIA Y CONSTRUCCION SIGDO KOPPERS PERU S.A.C.				31/01/2019	APODERADO	ACTIVO
20603251815	SK SHARED SERVICES S.A.C.				31/01/2019	APODERADO	ACTIVO

SHIMABUKURO KOHATSU EIKO DIANA PAOL

Ruc	Razón Social	Semáforos			Fecha desde que ocupa Cargo	Cargo	Estado
		Act	Pre	12m			
20601346932	INVERSIONES GESCONPROP S.A.C				08/06/2016	GERENTE	BAJA DE OFICIO
20603251815	SK SHARED SERVICES S.A.C.				31/01/2019	APODERADO	ACTIVO
20603866054	CONSORCIO COSAPI - ICSK - TOROMOCHO				13/01/2020	APODERADO	ACTIVO

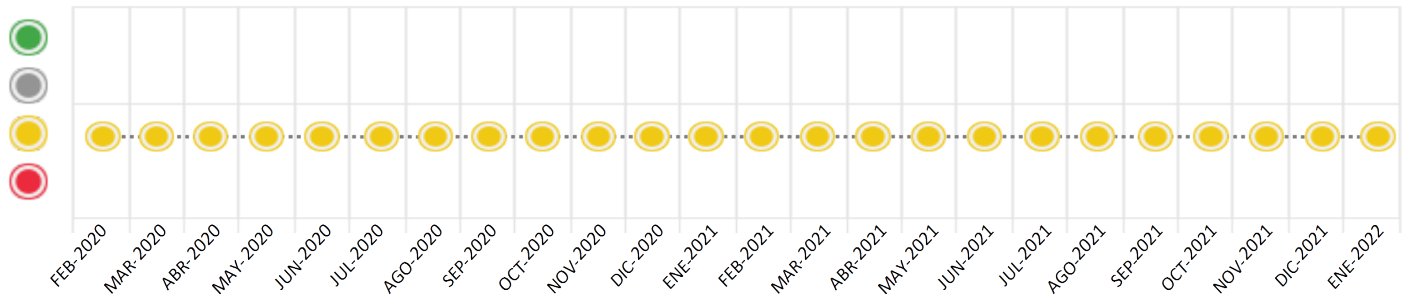
Consulta Rápida





Documento de identidad consultado

Fecha Proceso	Tipo Doc.	N. Doc.	Nombre o Raz. Social	Nota	Deuda Total *	Var.	Actual	Previo	12m
24/01/2022	RUC	20537855810	INGENIERÍA Y CONSTRUCCIÓN SIGDO KOPPERS EQUIPOS Y SERV	0.984	14.168.534,67				

Montos expresados en unidades de soles*






Semáforos de los últimos 24 meses



Semáforo	Descripción
	No registra información de deudas
	Mínimo Riesgo: Sin deudas vencidas
	Mediano Riesgo: Deudas con poco atraso*
	Alto Riesgo: Deudas con atraso significativo*

*Semáforo deuda menor: Deuda vencida menor S/ 100 personas naturales o menor S/ 500 personas jurídicas

Verde: $0 \leq \text{Sem.} < 0.001$
 Amarillo: $0.001 \leq \text{Sem.} < 2$
 Rojo: $2 < \text{Sem.} < 6$

Variación	Descripción
	Variación Negativa: La nueva información reportada ha incrementado tu riesgo crediticio
	Variación Positiva: La nueva información ha mejorado tu posición de riesgo
	Variación Porcentual Positiva: El monto total reportado por la SBS/Microfinanzas o número de instituciones financieras ha aumentado
	Variación Porcentual Negativa: El monto total reportado por la SBS/Microfinanzas o número de instituciones financieras ha disminuido
	Aproximadamente igual o igual

Detalle de la deuda SBS/Microfinanzas

Entidad	Deuda Anterior			Deuda a ENE 2022				Rect. (1)	Disc.
	JUL 2021	OCT 2021	DIC 2021	Fecha Inf.	Calif. (2)	Monto *	Días Venc.		
BCP	14.391.985,17	13.970.226,26	14.121.249,47	31/12/2021	CPP	13.926.744,57			
LEASING TOTAL	303.721,94	285.152,45	253.124,63	31/12/2021	NOR	234.970,54			
TOTAL	14.695.707,11	14.255.378,71	14.374.374,10			14.161.715,11			

(1) Ver detalle en el cuadro de Rectificaciones SBS

(2) NOR: Normal, CPP: Con Problemas Potenciales, DEF: Deficiente, DUD: Dudoso, PER: Pérdida, SCAL: Sin Calificación

Detalle de la deuda de Otros Créditos

Entidad	Deuda Anterior			Deuda a ENE 2022				Disc.
	JUL 2021	OCT 2021	DIC 2021	Fecha Inf.	Calif. (2)	Monto	Días Venc.	
TOTAL								

(2) NOR: Normal, CPP: Con Problemas Potenciales, DEF: Deficiente, DUD: Dudoso, PER: Pérdida, SCAL: Sin Calificación

Detalle de vencidos

# Doc	Fuente - Acreedor	Monto *	Días Venc.
	Protestos Sin Regularizar	6.819,56	738,178
1	SOLUTEC DIESEL SYS I.R.L. E.I.R.L.	6.819,56	146

Utilización de Líneas de Crédito

Instituciones	**	Línea Aprobada	Línea No Utilizada	Línea Utilizada	% L. Uti.
TOTAL					0%

**Tipo de Crédito

Principales Acreedores

Montos expresados en unidades de soles*

Resumen de Deudas

Descripción de la Deuda	Monto *	Días Venc.
Deuda total SBS al 31/12/2021	14.161.715,11	
% Calificación normal	1,66	
Peor Calificación (2)	CPP	
Otros Créditos	0,00	****
Deuda vencida		
Protestos Sin Regularizar	6.819,56	146
Total deuda vencida	6.819,56	

Detalle de deuda SBS/Microfinanzas

Institución SBS	Calif. (2)	Saldo *	% Ven.	Días Venc.	Rect.(1)
BCP	CPP	13.926.744,57	0,00		
LEASING TOTAL	NOR	234.970,54	0,00		
Deuda Total SBS/MicroFinanzas		14.161.715,11	0		

Detalle de Riesgos SBS/Microfinanzas

Concepto	Saldo *
Deuda Directa	11.741.035,79
Deuda Indirecta	2.420.679,32
Deuda Castigada	0,00
Deuda Total SBS/MicroFinanzas	14.161.715,11
Línea Tarj. Cred. No utilizada	0,00
Total Riesgo SBS/MicroFinanzas	14.161.715,11

Detalle de deuda Otros Créditos

Empresa	Calif. (2)	Saldo *	% Ven.	Días Venc.	Disc.
Deuda Total Otros Créditos		0,00	0		

Detalle de vencidos

# Doc	Fuente - Acreedor	Monto *	Días Venc.
	Protestos Sin Regularizar	6.819,56	738,178
1	SOLUTEC DIESEL SYS I.R.L. E.I.R.L.	6.819,56	146

Detalle Variación

Montos expresados en unidades de soles*

Resumen de la variación

Descripción de la deuda	12/01/2022	24/01/2022	Variación
Score	0.983	0.984	0.001
Nro. Entidades SBS/Microf.	2	2	0
Riesgo Total SBS/Microf. *	14.374.374,10	14.161.715,11	
Deuda Directa	11.910.228,28	11.741.035,79	-169.192,49
Deuda Indirecta	2.464.145,82	2.420.679,32	-43.466,50
Deuda Castigada	0,00	0,00	0,00

Variación del Riesgo Total SBS/Microf. *	Antes	24/01/2022	Variación
Último Mes	14.374.374,10	14.161.715,11	-212.658,99
Último Trimestre	14.255.378,71	14.161.715,11	-93.663,60
Último Semestre	14.695.707,11	14.161.715,11	-533.992,00
Último Año	13.447.476,43	14.161.715,11	714.238,68

Calificación SBS/Microf.	12/01/2022	24/01/2022	Variación
% NOR (Normal)	1.76	1.66	
% CPP (Con Problemas Potenciales)	98.24	98.34	0.10
% DEF (Deficiente)	0.00	0.00	0.00
% DUD (Dudoso)	0.00	0.00	0.00
% PER (Pérdida)	0.00	0.00	0.00

Deuda vencida *	12/01/2022	24/01/2022	Variación
-----------------	------------	------------	-----------

Total deuda vencida	0,00	0,00	0,00
Deuda por Otros Créditos *	12/01/2022	24/01/2022	Variación
Total deuda otros créditos	0,00	0,00	0,00

Detalle de la variación

Fuente - Acreedor *	12/01/2022	24/01/2022	Variación
---------------------	------------	------------	-----------

Posición Histórica

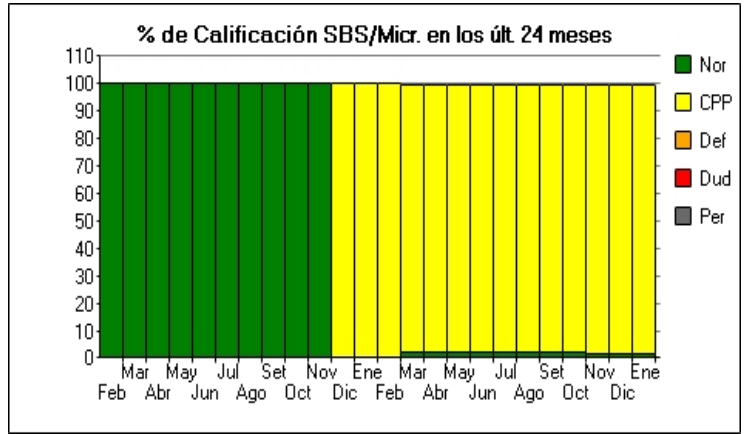
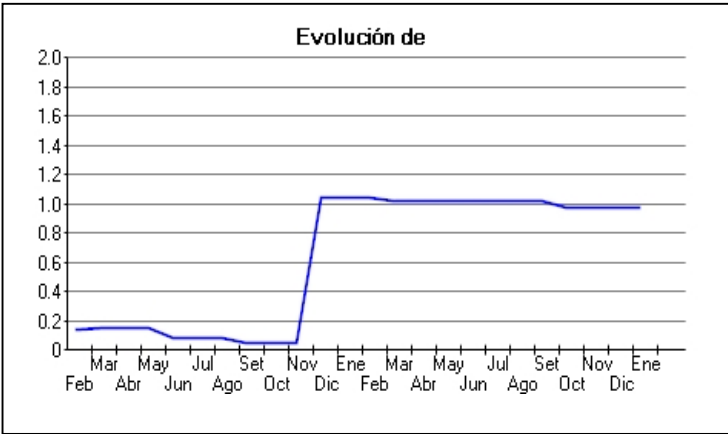
Montos expresados en unidades de soles*

Fecha de Proceso	Sema. Actual	Sem. Riesgo	Var.	Superintendencia de Banca y Seguros (SBS/Microfinan.)				Otros Créditos	Otros Vencidos *				Ctas. Cerr./Anu.		Otros Repor. Negati.	
				# Enti.	Deuda Total *	% Cali. normal	Peor Califi.(2)		Deuda Vencida *	Protestos	Docs. Impagos	Deuda Tributaria	Deuda Laboral	Cta. Cte.		Tar. Créd.
24/01/202	●	0.984		2	14.161.715,11	1.66	CPP	0,00	0,00	6.819,56	0,00	0,00	0,00	0	0	0
12/01/202	●	0.983		2	14.374.374,10	1.76	CPP	0,00	0,00	6.819,56	0,00	0,00	0,00	0	0	0
03/01/202	●	0.983		2	14.374.374,10	1.76	CPP	0,00	0,00	6.819,56	0,00	0,00	0,00	0	0	0
21/12/202	●	0.982		2	14.374.374,10	1.76	CPP	0,00	0,00	6.947,85	0,00	0,00	0,00	0	0	0
01/12/202	●	0.981		2	14.016.560,43	1.87	CPP	0,00	0,00	6.947,85	0,00	0,00	0,00	0	0	0
23/11/202	●	0.981		2	14.016.560,43	1.87	CPP	0,00	0,00	6.822,99	0,00	0,00	0,00	0	0	0
02/11/202	●	0.980		2	14.255.378,71	2.00	CPP	0,00	0,00	6.822,99	0,00	0,00	0,00	0	0	0
22/10/202	●	0.980		2	14.255.378,71	2.00	CPP	0,00	0,00	7.071,00	0,00	0,00	0,00	0	0	0
19/10/202	●	0.979		2	14.390.090,22	2.05	CPP	0,00	0,00	7.071,00	0,00	0,00	0,00	0	0	0
30/09/202	●	1.018		2	14.390.090,22	2.05	CPP	0,00	0,00	186.362,02	0,00	0,00	0,00	0	0	0
23/09/202	●	1.018		2	14.390.090,22	2.05	CPP	0,00	0,00	186.362,02	0,00	0,00	0,00	0	0	0
23/08/202	●	1.017		2	14.713.363,27	2.07	CPP	0,00	0,00	186.362,02	0,00	0,00	0,00	0	0	0
10/08/202	●	1.017		2	14.695.707,11	2.07	CPP	0,00	0,00	186.362,02	0,00	0,00	0,00	0	0	0
24/07/202	●	1.017	%	2	14.695.707,11	2.07	CPP	0,00	0,00	186.362,02	0,00	0,00	0,00	0	0	0
23/06/202	●	1.016	%	2	14.834.689,55	2.11	CPP	0,00	0,00	186.362,02	0,00	0,00	0,00	0	0	0
24/05/202	●	1.015	%	2	14.933.085,44	2.16	CPP	0,00	0,00	186.362,02	0,00	0,00	0,00	0	0	0
23/04/202	●	1.015	%	2	14.880.920,21	2.15	CPP	0,00	0,00	186.362,02	0,00	0,00	0,00	0	0	0
05/04/202	●	1.016		2	14.965.371,78	2.07	CPP	0,00	0,00	186.362,02	0,00	0,00	0,00	0	0	0
25/03/202	●	1.017	%	2	14.965.371,78	2.07	CPP	0,00	0,00	186.362,02	4.526,65	0,00	0,00	0	0	0
17/03/202	●	1.038		1	14.792.914,91	0.00	CPP	0,00	0,00	186.362,02	4.526,65	0,00	0,00	0	0	0
26/02/202	●	1.038	%	1	14.792.914,91	0.00	CPP	0,00	0,00	186.362,02	4.508,07	0,00	0,00	0	0	0
18/02/202	●	1.041		1	13.447.476,43	0.00	CPP	0,00	0,00	186.362,02	4.508,07	0,00	0,00	0	0	0
03/02/202	●	1.041		1	13.447.476,43	0.00	CPP	0,00	0,00	186.362,02	4.508,07	0,00	0,00	0	0	0
02/02/202	●	1.041		1	13.447.476,43	0.00	CPP	0,00	0,00	186.362,02	4.508,07	0,00	0,00	0	0	0
28/01/202	●	1.041		1	13.447.476,43	0.00	CPP	0,00	0,00	186.362,02	4.491,96	0,00	0,00	0	0	0
23/01/202	●	1.041	%	1	13.447.476,43	0.00	CPP	0,00	0,00	186.362,02	4.491,96	0,00	0,00	0	0	0
14/01/202	●	1.041		1	13.586.876,76	0.00	CPP	0,00	0,00	186.362,02	4.491,96	0,00	0,00	0	0	0
13/01/202	●	1.041		1	13.586.876,76	0.00	CPP	0,00	0,00	186.362,02	4.491,96	0,00	0,00	0	0	0
22/12/202	●	1.040	▼	1	13.586.876,76	0.00	CPP	0,00	0,00	186.362,02	0,00	0,00	0,00	0	0	0
11/12/202	●	0.053		1	13.841.815,60	100.00	NOR	0,00	0,00	186.362,02	0,00	0,00	0,00	0	0	0
01/12/202	●	0.053		1	13.841.815,60	100.00	NOR	0,00	0,00	186.362,02	0,00	0,00	0,00	0	0	0
25/11/202	●	0.053	%	1	13.841.815,60	100.00	NOR	0,00	0,00	186.509,68	0,00	0,00	0,00	0	0	0
02/11/202	●	0.052		1	13.978.087,33	100.00	NOR	0,00	0,00	186.509,68	0,00	0,00	0,00	0	0	0
24/10/202	●	0.052	%	1	13.978.087,33	100.00	NOR	0,00	0,00	186.115,91	0,00	0,00	0,00	0	0	0
01/10/202	●	0.052		1	14.111.080,16	100.00	NOR	0,00	0,00	186.115,91	0,00	0,00	0,00	0	0	0
28/09/202	●	0.051	%	1	14.111.080,16	100.00	NOR	0,00	0,00	184.442,32	0,00	0,00	0,00	0	0	0
01/09/202	●	0.091		1	7.906.896,03	100.00	NOR	0,00	0,00	184.442,32	0,00	0,00	0,00	0	0	0
24/08/202	●	0.091	%	1	7.906.896,03	100.00	NOR	0,00	0,00	184.368,49	0,00	0,00	0,00	0	0	0
07/08/202	●	0.089		1	8.042.939,96	100.00	NOR	0,00	0,00	184.368,49	0,00	0,00	0,00	0	0	0
06/08/202	●	0.091		1	8.042.939,96	100.00	NOR	0,00	0,00	184.368,49	3.154,61	0,00	0,00	0	0	0
03/08/202	●	0.091		1	8.042.939,96	100.00	NOR	0,00	0,00	184.368,49	3.154,61	0,00	0,00	0	0	0
24/07/202	●	0.090	%	1	8.042.939,96	100.00	NOR	0,00	0,00	184.146,98	3.061,56	0,00	0,00	0	0	0
02/07/202	●	0.089		1	8.169.716,07	100.00	NOR	0,00	0,00	184.146,98	3.061,56	0,00	0,00	0	0	0
23/06/202	●	0.088	%	1	8.169.716,07	100.00	NOR	0,00	0,00	181.808,90	3.061,56	0,00	0,00	0	0	0
03/06/202	●	0.153		1	4.631.687,40	100.00	NOR	0,00	0,00	181.808,90	3.061,56	0,00	0,00	0	0	0
02/06/202	●	0.154		1	4.631.687,40	100.00	NOR	0,00	0,00	181.808,90	3.741,14	0,00	0,00	0	0	0
25/05/202	●	0.153		1	4.631.687,40	100.00	NOR	0,00	0,00	180.750,60	3.694,13	0,00	0,00	0	0	0
04/05/202	●	0.148		1	4.769.100,71	100.00	NOR	0,00	0,00	180.750,60	3.694,13	0,00	0,00	0	0	0
27/04/202	●	0.150		1	4.769.100,71	100.00	NOR	0,00	0,00	182.670,29	3.779,40	0,00	0,00	0	0	0
02/04/202	●	0.146		1	4.903.637,86	100.00	NOR	0,00	0,00	182.670,29	3.779,40	0,00	0,00	0	0	0
20/03/202	●	0.146		1	4.903.637,86	100.00	NOR	0,00	0,00	182.325,73	3.764,09	0,00	0,00	0	0	0

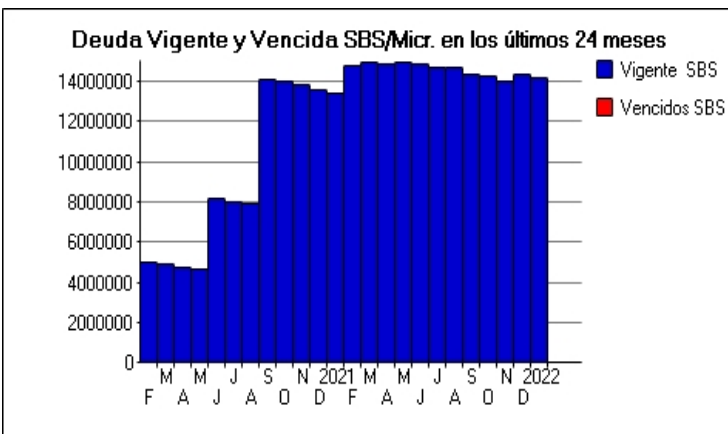
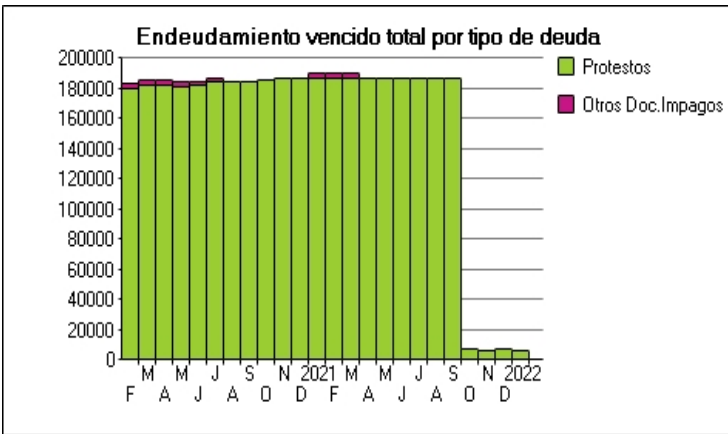
03/03/202	●	0.144	☰	1	4.973.788,63	100.00	NOR	0,00	0,00	182.325,73	3.764,09	0,00	0,00	0	0	0
24/02/202	●	0.142	☰	1	4.973.788,63	100.00	NOR	0,00	0,00	180.332,21	3.675,54	0,00	0,00	0	0	0
20/02/202	●	0.139	☰	1	5.102.980,67	100.00	NOR	0,00	0,00	180.332,21	3.675,54	0,00	0,00	0	0	0
11/02/202	●	0.139	☰	1	5.102.980,67	100.00	NOR	0,00	0,00	180.332,21	3.675,54	0,00	0,00	0	0	0
10/02/202	●	0.137	☰	1	5.102.980,67	100.00	NOR	0,00	0,00	180.332,21	1.603,64	0,00	0,00	0	0	0
05/02/202	●	0.124	☰	1	5.102.980,67	100.00	NOR	0,00	0,00	163.305,34	935,98	0,00	0,00	0	0	0

Gráficos

Montos expresados en unidades de soles*



NOR: Normal, CPP: Con Problemas Potenciales, DEF: Deficiente, DUD: Dudoso, PER: Pérdida, SCAL: Sin Calificación



Reporte de Vencidos

Montos expresados en unidades de soles*

Fuente - Acreedor	OCT 2021			NOV 2021			DIC 2021			ENE 2022		
	# Docs.	Monto *	Dias V.	# Docs.	Monto *	Dias V.	# Docs.	Monto *	Dias V.	# Docs.	Monto *	Dias V.
Protestos Sin Regularizar												
SOLUTEC DIESEL SYS I.R.L. E.I.R.L.	1	7.071,00	61	1	6.822,99	91	1	6.947,85	12	1	6.819,56	14
EMP. DE ING Y SERV MULTIPLES S.R.LTDA		0,00			0,00			0,00			0,00	
TRANSPORTES THORNADO S.A.C		0,00			0,00			0,00			0,00	
ULMA ENCOFRADOS PERU S.A.		0,00			0,00			0,00			0,00	
Total	1	7.071,00	61	1	6.822,99	91	1	6.947,85	12	1	6.819,56	14
Documentos Impagos												
CGM RENTAL SOCIEDAD ANONIMA CERRADA		0,00			0,00			0,00			0,00	
Total	0			0			0			0		

Montos expresados en unidades de soles*

Fuente - Acreedor	JUN 2021			JUL 2021			AGO 2021			SET 2021		
	# Docs.	Monto *	Dias V.	# Docs.	Monto *	Dias V.	# Docs.	Monto *	Dias V.	# Docs.	Monto *	Dias V.
Protestos Sin Regularizar												
SOLUTEC DIESEL SYS I.R.L. E.I.R.L.		0,00			0,00			0,00			0,00	
EMP. DE ING Y SERV MULTIPLES S.R.LTDA	1	860,16	831	1	860,16	862	1	860,16	89	1	860,16	92
TRANSPORTES THORNADO S.A.C	2	87.913,38	600	2	87.913,38	631	2	87.913,38	66	2	87.913,38	69
ULMA ENCOFRADOS PERU S.A.	6	97.588,48	680	6	97.588,48	711	6	97.588,48	74	6	97.588,48	77
Total	9	186.362,02	831	9	186.362,02	862	9	186.362,02	89	9	186.362,02	92
Documentos Impagos												
CGM RENTAL SOCIEDAD ANONIMA CERRADA		0,00			0,00			0,00			0,00	
Total	0			0			0			0		

Montos expresados en unidades de soles*

Fuente - Acreedor	FEB 2021			MAR 2021			ABR 2021			MAY 2021		
	# Docs.	Monto *	Dias V.	# Docs.	Monto *	Dias V.	# Docs.	Monto *	Dias V.	# Docs.	Monto *	Dias V.
Protestos Sin Regularizar												
SOLUTEC DIESEL SYS I.R.L. E.I.R.L.		0,00			0,00			0,00			0,00	
EMP. DE ING Y SERV MULTIPLES S.R.LTDA	1	860,16	709	1	860,16	740	1	860,16	77	1	860,16	80
TRANSPORTES THORNADO S.A.C	2	87.913,38	478	2	87.913,38	509	2	87.913,38	53	2	87.913,38	57
ULMA ENCOFRADOS PERU S.A.	6	97.588,48	558	6	97.588,48	589	6	97.588,48	61	6	97.588,48	65
Total	9	186.362,02	709	9	186.362,02	740	9	186.362,02	77	9	186.362,02	80
Documentos Impagos												
CGM RENTAL SOCIEDAD ANONIMA CERRADA	1	4.508,07	122	1	4.526,65	153		0,00	0		0,00	
Total	1	4.508,07	122	1	4.526,65	153	0			0		

Reporte SBS/Microfinanzas

Montos expresados en unidades de soles*

Última fecha reportada por la SBS : 31/12/2021

ÚLTIMOS 6 MESES	AGO 2021 (SBS: JUL 2021)	SET 2021 (SBS: AGO 2021)	OCT 2021 (SBS: SET 2021)	NOV 2021 (SBS: OCT 2021)	DIC 2021 (SBS: NOV 2021)	ENE 2022 (SBS: DIC 2021)
NOR (Normal)	2.07	2.05	2.00	1.87	1.76	1.66
% Porcentaje CPP (Con Problemas Pote.)	97.93	97.95	98.00	98.13	98.24	98.34
de						
Calificación						
DEF (Deficiente)	0.00	0.00	0.00	0.00	0.00	0.00
DUD (Dudoso)	0.00	0.00	0.00	0.00	0.00	0.00
PER (Pérdida)	0.00	0.00	0.00	0.00	0.00	0.00

Institución	AGO 2021 (SBS: JUL 2021)		SET 2021 (SBS: AGO 2021)		OCT 2021 (SBS: SET 2021)		NOV 2021 (SBS: OCT 2021)		DIC 2021 (SBS: NOV 2021)		ENE 2022 (SBS: DIC 2021)	
	Monto *	Dias V.	Monto *	Dias V.	Monto *	Dias V.	Monto *	Dias V.	Monto *	Dias V.	Monto *	Dias V.
BCP	14.408.310,10		14.094.984,30		13.970.226,26		13.754.631,16		14.121.249,47		13.926.744,57	
LEASING TOTAL	305.053,17		295.105,92		285.152,45		261.929,27		253.124,63		234.970,54	
TOTAL	14.713.363,27		14.390.090,22		14.255.378,71		14.016.560,43		14.374.374,10		14.161.715,11	

Última fecha reportada por la SBS : 31/12/2021

Operación	AGO 2021 (SBS: JUL 2021)		SET 2021 (SBS: AGO 2021)		OCT 2021 (SBS: SET 2021)		NOV 2021 (SBS: OCT 2021)		DIC 2021 (SBS: NOV 2021)		ENE 2022 (SBS: DIC 2021)	
	Monto *	Dias V.	Monto *	Dias V.	Monto *	Dias V.	Monto *	Dias V.	Monto *	Dias V.	Monto *	Dias V.
RESUMEN												
- Total Deuda	14.713.363,27		14.390.090,22		14.255.378,71		14.016.560,43		14.374.374,10		14.161.715,11	
- Garantías	14.257.761,00		14.234.374,00		14.211.092,00		14.159.187,00		14.138.695,00		14.098.162,00	
- Otros	2.853.962,43		2.873.801,38		2.853.379,14		2.747.251,08					
- PROGRAMA REACTIVA PERU	10.105.530,70		10.105.530,70		10.105.530,70		10.105.530,70		10.105.530,70		10.105.530,70	
CREDITOS DIRECTOS												
- CRÉDITOS VIGENTES	12.553.637,97		12.397.769,11		12.240.012,54		12.068.024,96		11.910.228,28		11.741.035,79	
-- GranE:Préstamos	10.105.530,70		10.105.530,70		10.105.530,70		10.105.530,70		10.105.530,70		10.105.530,70	
--- NoRevolventes	10.105.530,70		10.105.530,70		10.105.530,70		10.105.530,70		10.105.530,70		10.105.530,70	
-- GranE:ArrendamientoFinanc	2.143.054,10		1.997.132,49		1.849.329,39		1.700.564,99		1.551.572,95		1.400.534,55	
-- MedE:ArrendamientoFinanc	305.053,17		295.105,92		285.152,45		261.929,27		253.124,63		234.970,54	
CREDITOS INDIRECTOS												
- CartasFianzaOtorgadas	2.159.725,30		1.992.321,11		2.015.366,17		1.948.535,47		2.464.145,82		2.420.679,32	
GARANTIAS												
- GARANTIAS RECIBIDAS	14.257.762,33		14.234.375,67		14.211.093,36		14.159.188,08		14.138.696,25		14.098.162,98	
-- 1eraGEquipoTransporte	305.053,17		295.105,92		285.152,45		261.929,27		253.124,63		234.970,54	
-- OtrasGarantias	5.137.500,00				5.137.500,00		5.137.500,00		5.137.500,00		5.137.500,00	
-- Gob. Nacional Reactiva Perú	5.124.730,33											
-- Gob. Nacional Reprog. Reactiva Perú	3.329.656,01		8.454.386,34		8.454.386,34		8.454.386,34		8.454.386,34		8.454.386,34	
-- OtrasGtiasNoPref			5.137.500,00									
-- GtiasNoPref(AvalyFianza)	360.822,82		347.383,41		334.054,57		305.372,47		293.685,28		271.306,10	
OTROS												
- InstrumentosFinancDerivados	2.853.962,43		2.873.801,38		2.853.379,14		2.747.251,08					

Montos expresados en unidades de soles*

Última fecha reportada por la SBS : 31/12/2021

6 MESES ANTERIORES		FEB 2021 (SBS: ENE 2021)	MAR 2021 (SBS: FEB 2021)	ABR 2021 (SBS: MAR 2021)	MAY 2021 (SBS: ABR 2021)	JUN 2021 (SBS: MAY 2021)	JUL 2021 (SBS: JUN 2021)
% Porcentaje	NOR (Normal)	0.00	2.07	2.15	2.16	2.11	2.07
	CPP (Con Problemas Pote.)	100.00	97.93	97.85	97.84	97.89	97.93
de	DEF (Deficiente)	0.00	0.00	0.00	0.00	0.00	0.00
Calificación	DUD (Dudoso)	0.00	0.00	0.00	0.00	0.00	0.00
	PER (Pérdida)	0.00	0.00	0.00	0.00	0.00	0.00

Institución	FEB 2021 (SBS: ENE 2021)		MAR 2021 (SBS: FEB 2021)		ABR 2021 (SBS: MAR 2021)		MAY 2021 (SBS: ABR 2021)		JUN 2021 (SBS: MAY 2021)		JUL 2021 (SBS: JUN 2021)	
	Monto *	Dias V.	Monto *	Dias V.	Monto *	Dias V.	Monto *	Dias V.	Monto *	Dias V.	Monto *	Dias V.
BCP	14.792.914,91		14.654.973,21		14.561.334,72		14.610.948,03		14.521.955,68		14.391.985,17	
LEASING TOTAL			310.398,57		319.585,49		322.137,41		312.733,87		303.721,94	
TOTAL	14.792.914,91		14.965.371,78		14.880.920,21		14.933.085,44		14.834.689,55		14.695.707,11	

Última fecha reportada por la SBS : 31/12/2021

Operación	FEB 2021 (SBS: ENE 2021)		MAR 2021 (SBS: FEB 2021)		ABR 2021 (SBS: MAR 2021)		MAY 2021 (SBS: ABR 2021)		JUN 2021 (SBS: MAY 2021)		JUL 2021 (SBS: JUN 2021)	
	Monto *	Dias V.	Monto *	Dias V.	Monto *	Dias V.	Monto *	Dias V.	Monto *	Dias V.	Monto *	Dias V.
RESUMEN												
- Total Deuda	14.792.914,91		14.965.371,78		14.880.920,21		14.933.085,44		14.834.689,55		14.695.707,11	
- Garantías	13.503.897,00		14.186.753,00		14.206.964,00		14.212.578,00		14.226.476,00		14.200.669,00	
- PROGRAMA REACTIVA PERU	10.000.000,00		10.000.000,00		10.000.000,00		10.000.000,00		10.040.416,33		10.035.639,79	
CREDITOS DIRECTOS												
- CRÉDITOS VIGENTES	13.005.694,91		13.173.542,77		13.039.313,84		12.901.721,65		12.787.597,67		12.628.320,92	
-- MedE:Préstamos	10.000.000,00		10.000.000,00		10.000.000,00		10.000.000,00		10.040.416,33		10.035.639,79	
--- NoRevolventes	10.000.000,00		10.000.000,00		10.000.000,00		10.000.000,00		10.040.416,33		10.035.639,79	
-- MedE:ArrendamientoFinanc	3.005.694,91		3.173.542,77		3.039.313,84		2.901.721,65		2.747.181,34		2.592.681,13	
CREDITOS INDIRECTOS												
- CartasFianzaOtorgadas	1.787.220,00		1.791.829,01		1.841.606,37		2.031.363,79		2.047.091,88		2.067.386,19	
GARANTIAS												
- GARANTIAS RECIBIDAS	13.503.897,80		14.186.755,35		14.206.965,99		14.212.580,06		14.226.477,56		14.200.671,48	
-- 1eraGEquipoTransporte			310.398,57		319.585,49		322.137,41		312.733,87		303.721,94	
-- OtrasGarantias	5.137.500,00		5.137.500,00		5.137.500,00		5.137.500,00		5.137.500,00		5.137.500,00	
-- Gob. Nacional Reactiva Perú	8.366.397,80		8.366.397,80		8.366.397,80		8.366.397,80		8.402.772,50		8.398.473,61	

-- GtiasNoPref(AvalyFianza)			372.458,98	383.482,70	386.544,85	373.471,19	360.975,93
-----------------------------	--	--	------------	------------	------------	------------	------------

Reporte SBS/Microfinanzas por entidades

Reportado por : BCP

Última fecha reportada por la SBS : 31/12/2021

Operación	AGO 2021 (SBS: JUL2021)		SET 2021 (SBS: AGO2021)		OCT 2021 (SBS: SET2021)		NOV 2021 (SBS: OCT2021)		DIC 2021 (SBS: NOV2021)		ENE 2022 (SBS: DIC2021)	
	Monto *	Dias V.	Monto *	Dias V.	Monto *	Dias V.	Monto *	Dias V.	Monto *	Dias V.	Monto *	Dias V.
Calificación (2)	CPP		CPP		CPP		CPP		CPP		CPP	
RESUMEN												
- Total Deuda	14.408.310,10		14.094.984,30		13.970.226,26		13.754.631,16		14.121.249,47		13.926.744,57	
- Garantías	13.591.886,00		13.591.886,00		13.591.886,00		13.591.886,00		13.591.886,00		13.591.886,00	
- Otros	2.853.962,43		2.873.801,38		2.853.379,14		2.747.251,08					
- PROGRAMA REACTIVA PERU	10.105.530,70		10.105.530,70		10.105.530,70		10.105.530,70		10.105.530,70		10.105.530,70	
CREDITOS DIRECTOS												
- CRÉDITOS VIGENTES	12.248.584,80		12.102.663,19		11.954.860,09		11.806.095,69		11.657.103,65		11.506.065,25	
-- GranE:Préstamos	10.105.530,70		10.105.530,70		10.105.530,70		10.105.530,70		10.105.530,70		10.105.530,70	
--- NoRevolventes	10.105.530,70		10.105.530,70		10.105.530,70		10.105.530,70		10.105.530,70		10.105.530,70	
-- GranE: ArrendamientoFinanc	2.143.054,10		1.997.132,49		1.849.329,39		1.700.564,99		1.551.572,95		1.400.534,55	
CREDITOS INDIRECTOS												
- CartasFianzaOtorgadas	2.159.725,30		1.992.321,11		2.015.366,17		1.948.535,47		2.464.145,82		2.420.679,32	
GARANTIAS												
- GARANTIAS RECIBIDAS	13.591.886,34		13.591.886,34		13.591.886,34		13.591.886,34		13.591.886,34		13.591.886,34	
-- OtrasGarantias	5.137.500,00				5.137.500,00		5.137.500,00		5.137.500,00		5.137.500,00	
-- Gob. Nacional Reactiva Perú	5.124.730,33											
-- Gob. Nacional Reprog. Reactiva Perú	3.329.656,01		8.454.386,34		8.454.386,34		8.454.386,34		8.454.386,34		8.454.386,34	
-- OtrasGtiasNoPref			5.137.500,00									
OTROS												
- InstrumentosFinancDerivados	2.853.962,43		2.873.801,38		2.853.379,14		2.747.251,08					

Última fecha reportada por la SBS : 31/12/2021

Operación	FEB 2021 (SBS: ENE2021)		MAR 2021 (SBS: FEB2021)		ABR 2021 (SBS: MAR2021)		MAY 2021 (SBS: ABR2021)		JUN 2021 (SBS: MAY2021)		JUL 2021 (SBS: JUN2021)	
	Monto *	Dias V.	Monto *	Dias V.	Monto *	Dias V.	Monto *	Dias V.	Monto *	Dias V.	Monto *	Dias V.
Calificación (2)	CPP		CPP		CPP		CPP		CPP		CPP	
RESUMEN												
- Total Deuda	14.792.914,91		14.654.973,21		14.561.334,72		14.610.948,03		14.521.955,68		14.391.985,17	
- Garantías	13.503.897,00		13.503.897,00		13.503.897,00		13.503.897,00		13.540.272,00		13.535.973,00	
- PROGRAMA REACTIVA PERU	10.000.000,00		10.000.000,00		10.000.000,00		10.000.000,00		10.040.416,33		10.035.639,79	
CREDITOS DIRECTOS												
- CRÉDITOS VIGENTES	13.005.694,91		12.863.144,20		12.719.728,35		12.579.584,24		12.474.863,80		12.324.598,98	
-- MedE:Préstamos	10.000.000,00		10.000.000,00		10.000.000,00		10.000.000,00		10.040.416,33		10.035.639,79	
--- NoRevolventes	10.000.000,00		10.000.000,00		10.000.000,00		10.000.000,00		10.040.416,33		10.035.639,79	
-- MedE: ArrendamientoFinanc	3.005.694,91		2.863.144,20		2.719.728,35		2.579.584,24		2.434.447,47		2.288.959,19	
CREDITOS INDIRECTOS												
- CartasFianzaOtorgadas	1.787.220,00		1.791.829,01		1.841.606,37		2.031.363,79		2.047.091,88		2.067.386,19	
GARANTIAS												
- GARANTIAS RECIBIDAS	13.503.897,80		13.503.897,80		13.503.897,80		13.503.897,80		13.540.272,50		13.535.973,61	
-- OtrasGarantias	5.137.500,00		5.137.500,00		5.137.500,00		5.137.500,00		5.137.500,00		5.137.500,00	
-- Gob. Nacional Reactiva Perú	8.366.397,80		8.366.397,80		8.366.397,80		8.366.397,80		8.402.772,50		8.398.473,61	

Reportado por : LEASING TOTAL

Última fecha reportada por la SBS : 31/12/2021

Operación	AGO 2021 (SBS: JUL2021)		SET 2021 (SBS: AGO2021)		OCT 2021 (SBS: SET2021)		NOV 2021 (SBS: OCT2021)		DIC 2021 (SBS: NOV2021)		ENE 2022 (SBS: DIC2021)	
	Monto *	Dias V.	Monto *	Dias V.	Monto *	Dias V.	Monto *	Dias V.	Monto *	Dias V.	Monto *	Dias V.
Calificación (2)	NOR		NOR		NOR		NOR		NOR		NOR	
RESUMEN												
- Total Deuda	305.053,17		295.105,92		285.152,45		261.929,27		253.124,63		234.970,54	

- Garantías	665.875,00	642.488,00	619.206,00	567.301,00	546.809,00	506.276,00
CREDITOS DIRECTOS						
- CRÉDITOS VIGENTES	305.053,17	295.105,92	285.152,45	261.929,27	253.124,63	234.970,54
-- MedE:ArrendamientoFinanc	305.053,17	295.105,92	285.152,45	261.929,27	253.124,63	234.970,54
GARANTIAS						
- GARANTIAS RECIBIDAS	665.875,99	642.489,33	619.207,02	567.301,74	546.809,91	506.276,64
-- 1eraGEquipoTransporte	305.053,17	295.105,92	285.152,45	261.929,27	253.124,63	234.970,54
-- GtíasNoPref(AvalyFianza)	360.822,82	347.383,41	334.054,57	305.372,47	293.685,28	271.306,10

Última fecha reportada por la SBS : 31/12/2021

Operación	FEB 2021 (SBS: ENE2021)		MAR 2021 (SBS: FEB2021)		ABR 2021 (SBS: MAR2021)		MAY 2021 (SBS: ABR2021)		JUN 2021 (SBS: MAY2021)		JUL 2021 (SBS: JUN2021)	
	Monto *	Días V.	Monto *	Días V.	Monto *	Días V.	Monto *	Días V.	Monto *	Días V.	Monto *	Días V.
Calificación (2)			NOR		NOR		NOR		NOR		NOR	
RESUMEN												
- Total Deuda			310.398,57		319.585,49		322.137,41		312.733,87		303.721,94	
- Garantías			682.856,00		703.067,00		708.681,00		686.204,00		664.696,00	
CREDITOS DIRECTOS												
- CRÉDITOS VIGENTES			310.398,57		319.585,49		322.137,41		312.733,87		303.721,94	
-- MedE:ArrendamientoFinanc			310.398,57		319.585,49		322.137,41		312.733,87		303.721,94	
GARANTIAS												
- GARANTIAS RECIBIDAS			682.857,55		703.068,19		708.682,26		686.205,06		664.697,87	
-- 1eraGEquipoTransporte			310.398,57		319.585,49		322.137,41		312.733,87		303.721,94	
-- GtíasNoPref(AvalyFianza)			372.458,98		383.482,70		386.544,85		373.471,19		360.975,93	

Rectificaciones SBS

Entidad	Periodo SBS	Cuenta	Concepto Rectificación	Dice	Debe Decir
---------	-------------	--------	------------------------	------	------------

Aval/Codeudor

Montos expresados en unidades de soles*

Es Avalista de:

Información reportada por la SBS al 30/11/2021

Tipo Doc	Nro Documento	Nombre/Razón Social	Act	Pre	12m
----------	---------------	---------------------	-----	-----	-----

Montos expresados en unidades de soles*

Quiénes lo Avalan:

Información reportada por la SBS al 30/11/2021

Tipo Doc	Nro Documento	Nombre/Razón Social	Act	Pre	12m
----------	---------------	---------------------	-----	-----	-----

Montos expresados en unidades de soles*

Es Avalista de:

Información Reportada por Entidades de Microfinanzas / Otros Créditos

Tipo Doc	Nro Documento	Nombre/Razón Social	Act	Pre	12m
----------	---------------	---------------------	-----	-----	-----

Montos expresados en unidades de soles*

Quiénes lo Avalan:

Información Reportada por Entidades de Microfinanzas / Otros Créditos

Tipo Doc	Nro Documento	Nombre/Razón Social	Act	Pre	12m
----------	---------------	---------------------	-----	-----	-----

Documentos Protestados como Deudor/Aceptante

Montos expresados en unidades*

Reportado por la Cámara de Comercio de Lima (CCL)

Documentos Protestados sin Regularizar

	# Doc	Monto (S/) *	Max Días Venc.
Total:	1	6.819,56	146

Tipo de Cambio 3.987

Nro. Secuencia	Tip. Reg. **	Acreedor/Girador	Tipo Doc.	Moneda	Monto *	Monto * (S/)	Boletín	F. Protesto	F. Venc.	Días Venc.
48381		SOLUTEC DIESEL SYS I.R.L. E.I.R.L.	FAN	US\$	1.710,45	6.819,56	09/2021	10/09/2021	31/08/2021	146

**PR: Protestos, CJ: Cobranza Judicial, MO: Moras, PP: Procesos Penales

Montos expresados en unidades*

Reportado por la Cámara de Comercio de Lima (CCL)

Documentos Protestados Regularizados

	# Doc	Monto (S/) *
Total:	9	195.714,37

Nro. Secuencia	Tip. Reg. **	Acreedor/Girador	Tipo Doc.	Moneda	Monto *	Monto * (S/)	Boletín	F. Protesto	F. Venc.	F. Reg
23635		ULMA ENCOFRADOS PERU S.A.	FAN	S/.	17.026,87	17.026,87	12/2019	30/12/2019	17/12/2019	07/12/2020
22321		TRANSPORTES THORNADO S.A.C	FAN	US\$	14.337,05	57.161,82	11/2019	21/11/2019	11/11/2019	07/12/2020
22337		TRANSPORTES THORNADO S.A.C	FAN	US\$	10.035,94	40.013,29	11/2019	20/11/2019	08/11/2019	07/12/2020
22323		ULMA ENCOFRADOS PERU S.A.	FAN	S/.	28.040,30	28.040,30	11/2019	22/11/2019	12/11/2019	07/12/2020
22291		ULMA ENCOFRADOS PERU S.A.	FAN	S/.	17.026,87	17.026,87	11/2019	22/11/2019	12/11/2019	07/12/2020
22292		ULMA ENCOFRADOS PERU S.A.	FAN	S/.	17.026,87	17.026,87	11/2019	22/11/2019	12/11/2019	07/12/2020
22322		ULMA ENCOFRADOS PERU S.A.	FAN	S/.	16.477,56	16.477,56	11/2019	22/11/2019	12/11/2019	07/12/2020
20538		ULMA ENCOFRADOS PERU S.A.	FAN	S/.	1.990,01	1.990,01	09/2019	02/09/2019	20/08/2019	07/12/2020
15266		EMP. DE ING Y SERV MULTIPLES S.R.LTDA	FAN	US\$	238,47	950,78	04/2019	08/04/2019	22/03/2019	07/12/2020

**PR: Protestos, CJ: Cobranza Judicial, MO: Moras, PP: Procesos Penales

Detalle de Vencidos

Comercio Exterior

Montos expresados en unidades de dólares

Muestra información reportada por la SUNAT desde el 07/02/2011

Resumen por Ejercicio

Ejercicio	Actividad	Número de Operaciones	Importe USD *	N° Países	3 países con mayor número de operaciones
2021	IMPORTACIÓN	12	1.074.041,67	6	UNITED STATES, CHINA, GERMANY
2020	IMPORTACIÓN	17	621.742,04	8	UNITED STATES, ITALY, "KOREA, REPUBLIC OF"
2019	IMPORTACIÓN	12	3.916.996,17	5	UNITED STATES, GERMANY, ITALY
2018	IMPORTACIÓN	1	2.458,41	1	UNITED STATES

Resumen por Meses

Actividad	Ejercicio	Mes	Número de Operaciones	Importe USD *	N° Países	3 países con mayor número de operaciones
IMPORTACIÓN	2021	SETIEMBRE	2	785.132,34	2	GERMANY, UNITED STATES
		AGOSTO	3	135.791,55	2	UNITED STATES, ITALY
		JULIO	2	7.429,71	1	UNITED STATES
		JUNIO	2	2.774,81	2	CHINA, SRI LANKA
		MAYO	1	4.944,61	1	FRANCE
		MARZO	1	17.968,66	1	UNITED STATES
		FEBRERO	1	120.000,00	1	UNITED STATES

2020	DICIEMBRE	1	5.606,61	4	ITALY,JAPAN,"KOREA, REPUBLIC OF"
	NOVIEMBR	2	5.137,74	5	UNITED STATES,CHINA,"KOREA, REPUBLIC OF"
	OCTUBRE	2	9.313,40	2	ITALY,UNITED STATES
	SETIEMBRE	1	2.472,05	1	UNITED STATES
	AGOSTO	1	3.163,47	1	UNITED STATES
	JULIO	1	4.955,24	1	UNITED STATES
	JUNIO	1	24.329,46	1	ITALY
	MAYO	2	269.637,95	3	ITALY,SWEDEN,UNITED STATES
	ABRIL	1	260.974,89	1	ITALY
	MARZO	1	2.974,45	1	UNITED STATES
	FEBRERO	1	3.417,49	1	UNITED STATES
	ENERO	3	29.759,30	1	UNITED STATES
	2019	OCTUBRE	1	7.100,05	1
SETIEMBRE		1	1.099.229,89	1	GERMANY
AGOSTO		2	1.472.808,84	2	GERMANY,UNITED STATES
JUNIO		2	225.215,10	1	UNITED STATES
MAYO		2	5.092,12	4	UNITED STATES,ITALY,MEXICO
2018	FEBRERO	4	1.107.550,17	2	UNITED STATES,GERMANY
	OCTUBRE	1	2.458,41	1	UNITED STATES

PUBLICACIÓN DIARIO "EL PERUANO"

Reporte Otros Créditos

Institución	AGO 2021		SET 2021		OCT 2021		NOV 2021		DIC 2021		ENE 2022	
	Monto *	Dias V.	Monto *	Dias V.	Monto *	Dias V.	Monto *	Dias V.	Monto *	Dias V.	Monto *	Dias V.
Institución												

Institución	FEB 2021		MAR 2021		ABR 2021		MAY 2021		JUN 2021		JUL 2021	
	Monto *	Dias V.	Monto *	Dias V.	Monto *	Dias V.	Monto *	Dias V.	Monto *	Dias V.	Monto *	Dias V.
Institución												

Reporte Otros Créditos por entidades

Sin Información