



Reporte de Deudas

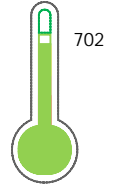
El reporte contiene solo los títulos seleccionados

- Información General
- Consulta Rápida
- Principales Acreedores
- Detalle Variación
- Posición Histórica
- Gráficos
- Rep. Vencidos
- Rep. SBS/Microf.
- SBS/Microf. Entidades
- Rectificaciones SBS
- Avalados/Avalistas
- Hechos de Importancia
- Documentos CCL
- Detalle de Vencidos
- Comercio Exterior
- Otros Créditos
- Otros Créd. Entidades
- Otros Rep. Negativos

RUC 20492233316 - PRODUCCIONES TONDERO S.A.C.

Fecha Proceso	Tipo Doc.	N. Doc.	Nota	Deuda Total *	Var.	Actual	Previo	12m
02/05/2024	RUC	20492233316	1.037	1.137.342,39				

Score Sentinel



Buen Puntaje

* La persona consultada cuenta con los siguientes créditos e indicadores.

- Está Avalado
- Reprogramados DU N 026-20

Sentinel Sabio

Bancarizado: SI

Recomendación de Sentinel Sabio

Evaluación Crediticia



RECHAZAR
Producto Genérico

Detalle:

- Calificación Def, Dud, Per en los 12 meses

Cuota Estimada Mensual

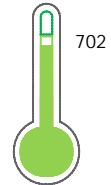
S/ 51077,



Score Sentinel

Nivel de Riesgo

Buen Puntaje



Recomendación:

Estadísticamente, en este nivel de score, 10 de 100 empresas podrían caer en incumplimiento en los próximos 12

Información General

Datos Principales

24/01/2024: Última actualización de información reportada por SUNAT

Razón Social:	PRODUCCIONES TONDERO S.A.C.		
Nombre Comercial:	-		
Tipo de Contribuyente:	SOCIEDAD ANONIMA CERRADA		
Estado de Contribuyente:	ACTIVO	Condición del Contribuyente:	HABIDO
Inicio de Actividades:	26/08/2008		
Tamaño contribuyente:	PRINCIPAL	Dependencia:	INTENDENCIA LIMA PRICO
Actividad Económica Principal	ACTIVIDADES DE RADIO Y TELEVISION.		
Actividad Económica Secundaria 1	PRODUCCION Y DIST.FILMES Y VID	Actividad Económica Secundaria 2	-
Fecha Inscripción RRPP:	13/08/2008	Número de Partida Registral:	-
Folio:	-	Asiento:	-

Agente de retención

Direcciones Registradas

Dirección	Fuente
AVENIDA JAVIER PRADO OESTE NRO 757 INT 1805 URBANIZACION SAN FELIPE MAGDALENA DEL MAR - LIMA - LIMA	SUNAT - DOMICILIO FISCAL
AVENIDA HUSARES DE JUNIN NRO. 342 FUNDO OYAGUE JESUS MARIA - LIMA - LIMA	SUNAT - DEPOSITO

Representantes Legales

Nro Documento	Nombre de Representante	Act	Pre	12m	Fecha desde que ocupa Cargo	Cargo
40043082	VALLADARES VIVES MILAGROS				13/08/2008	GERENTE
43466825	VALLADARES VIVES MIGUEL ANGEL				13/08/2008	GERENTE GENERAL

Empresas Relacionadas a:

VALLADARES VIVES MILAGROS

Ruc	Razón Social	Semáforos			Fecha desde que ocupa Cargo	Cargo	Estado
		Act	Pre	12m			
20422320840	IMPORT. Y EXPORT. COMERC.V&V FLOR S.A.C.				01/03/1999	GERENTE	BAJA DE OFICIO
20601504058	AMAZONAS FILMS S.A.C.				12/09/2016	APODERADO	ACTIVO
20603255756	BLUHAUS SOCIEDAD ANÓNIMA CERRADA				22/05/2018	APODERADO	ACTIVO

VALLADARES VIVES MIGUEL ANGEL

Ruc	Razón Social	Semáforos			Fecha desde que ocupa Cargo	Cargo	Estado
		Act	Pre	12m			
20549019171	MACHIN PRODUCCIONES S.A.C.				27/01/2011	GERENTE	ACTIVO

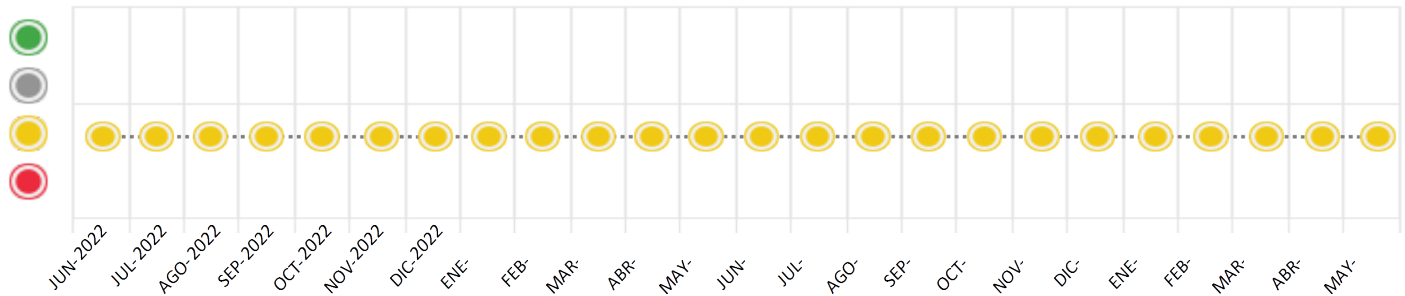
Consulta Rápida

Documento de identidad consultado

Fecha Proceso	Tipo Doc.	N. Doc.	Nombre o Raz. Social	Nota	Deuda Total *	Var.	Actual	Previo	12m
02/05/2024	RUC	20492233316	PRODUCCIONES TONDERO S.A.C.	1.037	1.137.342,39				

Montos expresados en unidades de soles*

Semáforos de los últimos 24 meses



Semáforo	Descripción
	No registra información de deudas
	Mínimo Riesgo: Sin deudas vencidas
	Mediano Riesgo: Deudas con poco atraso*
	Alto Riesgo: Deudas con atraso significativo*

*Semáforo deuda menor: Deuda vencida menor S/ 100 personas naturales o menor S/ 500 personas jurídicas

Verde: 0 <= Sem. < 0.001
 Amarillo: 0.001 <= Sem. <= 2
 Rojo: 2 < Sem. <= 6

Variación	Descripción
	Variación Negativa: La nueva información reportada ha incrementado tu riesgo crediticio
	Variación Positiva: La nueva información ha mejorado tu posición de riesgo
	Variación Porcentual Positiva: El monto total reportado por la SBS/Microfinanzas o número de instituciones financieras ha aumentado
	Variación Porcentual Negativa: El monto total reportado por la SBS/Microfinanzas o número de instituciones financieras ha disminuido
	Aproximadamente igual o igual

Detalle de la deuda SBS/Microfinanzas

Entidad	Deuda Anterior			Deuda a MAY 2024				Rect. (1)	Disc.
	NOV 2023	FEB 2024	ABR 2024	Fecha Inf.	Calif. (2)	Monto *	Días Venc.		
	674.681,23	662.603,94	577.383,91	31/03/2024	NOR	0	151		
	584.740,99	529.933,18	529.933,18	31/03/2024	DEF	0	68		
TOTAL	1.259.422,22	1.192.537,12	1.107.317,09			1.107.317,09			

(1) Ver detalle en el cuadro de Rectificaciones SBS

(2) NOR: Normal, CPP: Con Problemas Potenciales, DEF: Deficiente, DUD: Dudoso, PER: Pérdida, SCAL: Sin Calificación

Detalle de la deuda de Otros Créditos

Entidad	Deuda Anterior			Deuda a MAY 2024				Disc.
	NOV 2023	FEB 2024	ABR 2024	Fecha Inf.	Calif. (2)	Monto	Días Venc.	
TOTAL								

(2) NOR: Normal, CPP: Con Problemas Potenciales, DEF: Deficiente, DUD: Dudoso, PER: Pérdida, SCAL: Sin Calificación

Detalle de vencidos

# Doc	Fuente - Acreedor	Monto *	Días Venc.
	Protestos Sin Regularizar	30.025,30	1,392
5	NEXTPERIENCE PERU S.A.C.	30.025,30	1,392

Utilización de Líneas de Crédito

Instituciones	**	Línea Aprobada	Línea No Utilizada	Línea Utilizada	% L. Uti.
TOTAL					0%

**Tipo de Crédito

Principales Acreedores

Montos expresados en unidades de soles*

Resumen de Deudas

Descripción de la Deuda	Monto *	Días
Deuda total SBS al 31/03/2024	1.107.317,09	
% Calificación normal	52.14	
Peor Calificación (2)	DEF	
Otros Créditos	0,00	****
Deuda vencida		
SBS/Microf.	530.034,44	151
Protestos Sin Regularizar	30.025,30	1,392
Total deuda vencida	560.059,74	

Detalle de deuda SBS/Microfinanzas

Institución SBS	Calif. (2)	Saldo *	% Ven.	Días Venc.	Rect.(1)
BCP	NOR	577.383,91	0.01	151	
INTERBANK	DEF	529.933,18	100.00	68	
Deuda Total SBS/MicroFinanzas		1.107.317,09	47.87		

Detalle de Riesgos SBS/Microfinanzas

Concepto	Saldo *
Deuda Directa	1.107.317,09
Deuda Indirecta	0,00
Deuda Castigada	0,00
Deuda Total SBS/MicroFinanzas	1.107.317,09
Línea Tarj.Cred. No utilizada	0,00
Total Riesgo SBS/MicroFinanzas	1.107.317,09

Detalle de deuda Otros Créditos

Empresa	Calif. (2)	Saldo *	% Ven.	Días Venc.	Disc.
Deuda Total Otros Créditos		0,00	47.87		

Detalle de vencidos

# Doc	Fuente - Acreedor	Monto *	Días Venc.
	Protestos Sin Regularizar	30.025,30	1,392
5	NEXTPERIENCE PERU S.A.C.	30.025,30	1,392

Detalle Variación

Montos expresados en unidades de soles*

Resumen de la variación

Descripción de la deuda	22/04/2024	02/05/2024	Variación
Score	1.036	1.037	0.000
Nro. Entidades SBS/Microf.	2	2	0
Riesgo Total SBS/Microf. *	1.107.317,09	1.107.317,09	
Deuda Directa	1.107.317,09	1.107.317,09	0,00
Deuda Indirecta	0,00	0,00	0,00
Deuda Castigada	0,00	0,00	0,00

Variación del Riesgo Total SBS/Microf. *	Antes	02/05/2024	Variación
Último Mes	1.107.317,09	1.107.317,09	0,00
Último Trimestre	1.192.537,12	1.107.317,09	-85.220,03
Último Semestre	1.259.422,22	1.107.317,09	-152.105,13
Último Año	1.505.113,94	1.107.317,09	-397.796,85

Calificación SBS/Microf.	22/04/2024	02/05/2024	Variación
% NOR (Normal)	52.14	52.14	0.00
% CPP (Con Problemas Potenciales)	0.00	0.00	0.00
% DEF (Deficiente)	47.86	47.86	0.00
% DUD (Dudoso)	0.00	0.00	0.00
% PER (Pérdida)	0.00	0.00	0.00

Deuda vencida *	22/04/2024	02/05/2024	Variación



Protestos Sin Regularizar	29.792,93	30.025,30	
Total deuda vencida	29.792,93	30.025,30	232,37
Deuda por Otros Créditos *	22/04/2024	02/05/2024	Variación
Total deuda otros créditos	0,00	0,00	0,00

Detalle de la variación			
Fuente - Acreedor *	22/04/2024	02/05/2024	Variación
Protestos Sin Regularizar			232,37
NEXTPERIENCE PERU S.A.C.	29.792,93	30.025,30	232,37

Posición Histórica

Montos expresados en unidades de soles*

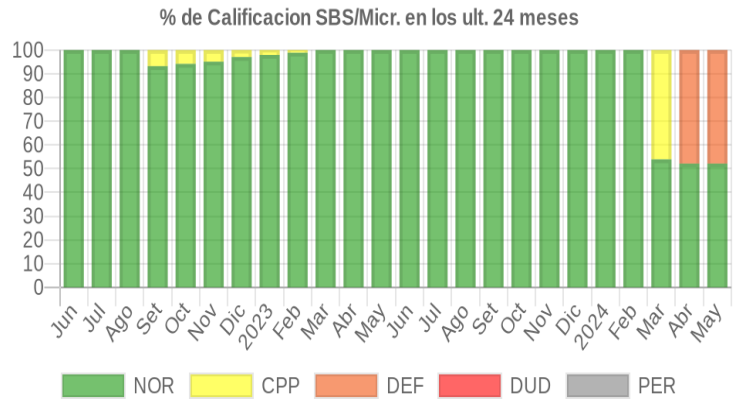
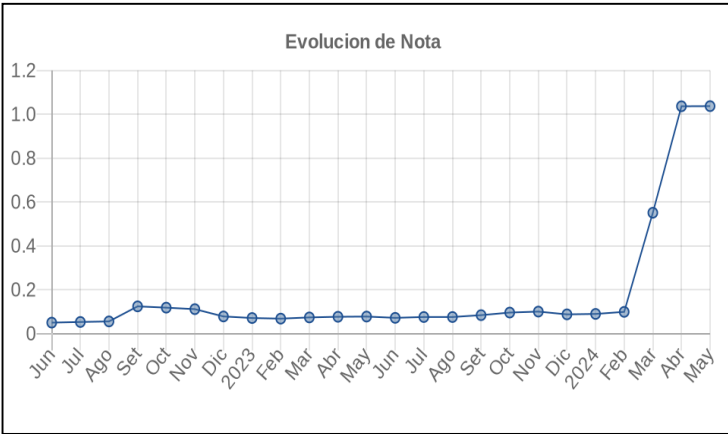
Fecha de Proceso	Sema. Actual	Sem. Riesgo	Var.	Superintendencia de Banca y Seguros (SBS/Microfinan.)				Otros Créditos	Otros Vencidos *				Ctas. Cerr./Anu.		Otros Repor. Negati.	
				# Enti.	Deuda Total *	% Cali. normal	Peor Califi. (2)		Deuda Vencida *	Protestos	Docs. Impagos	Deuda Tributaria	Deuda Laboral	Cta. Cte.		Tar. Créd.
02/05/2024	●	1.037	☰	2	1.107.317,09	52.14	DEF	530.034,44	0,00	30.025,30	0,00	0,00	0,00	0	0	0
22/04/2024	●	1.036	▼	2	1.107.317,09	52.14	DEF	530.034,44	0,00	29.792,93	0,00	0,00	0,00	0	0	0
01/04/2024	●	0.550	☰	2	1.150.154,47	53.93	CPP	530.034,44	0,00	29.792,93	0,00	0,00	0,00	0	0	0
21/03/2024	●	0.551	▼	2	1.150.154,47	53.93	CPP	530.034,44	0,00	30.289,73	0,00	0,00	0,00	0	0	0
01/03/2024	●	0.099	☰	2	1.192.537,12	100.00	NOR	101,26	0,00	30.289,73	0,00	0,00	0,00	0	0	0
21/02/2024	●	0.099	☰	2	1.192.537,12	100.00	NOR	101,26	0,00	30.482,07	0,00	0,00	0,00	0	0	0
01/02/2024	●	0.092	☰	2	1.288.172,08	100.00	NOR	584.842,25	0,00	30.482,07	0,00	0,00	0,00	0	0	0
19/01/2024	●	0.090	☰	2	1.288.172,08	100.00	NOR	584.842,25	0,00	29.720,81	0,00	0,00	0,00	0	0	0
17/01/2024	●	0.087	☰	2	1.326.401,46	100.00	NOR	0,00	0,00	29.720,81	0,00	0,00	0,00	0	0	0
03/01/2024	●	0.087	☰	2	1.326.401,46	100.00	NOR	0,00	0,00	29.720,81	0,00	0,00	0,00	0	0	0
22/12/2023	●	0.088	☰	2	1.326.401,46	100.00	NOR	0,00	0,00	29.937,15	0,00	0,00	0,00	0	0	0
05/12/2023	●	0.092	☰	2	1.259.422,22	100.00	NOR	0,00	0,00	29.937,15	0,00	0,00	0,00	0	0	0
01/12/2023	●	0.098	☰	2	1.259.422,22	100.00	NOR	0,00	0,00	29.937,15	0,00	0,00	1.803,68	0	0	0
23/11/2023	●	0.100	☰	2	1.259.422,22	100.00	NOR	0,00	0,00	30.754,50	0,00	0,00	1.803,68	0	0	0
14/11/2023	●	0.094	☰	2	1.351.784,55	100.00	NOR	0,00	0,00	30.754,50	0,00	0,00	1.803,68	0	0	0
03/11/2023	●	0.099	☰	2	1.351.784,55	100.00	NOR	0,00	0,00	30.754,50	0,00	0,00	3.840,16	0	0	0
02/11/2023	●	0.097	☰	2	1.351.784,55	100.00	NOR	0,00	0,00	30.754,50	0,00	0,00	2.934,45	0	0	0
23/10/2023	●	0.096	☰	2	1.351.784,55	100.00	NOR	0,00	0,00	30.450,01	0,00	0,00	2.934,45	0	0	0
20/10/2023	●	0.092	☰	2	1.416.587,99	100.00	NOR	45,51	0,00	30.450,01	0,00	0,00	2.934,45	0	0	0
12/10/2023	●	0.147	☰	2	1.416.587,99	100.00	NOR	45,51	0,00	30.450,01	0,00	0,00	23.812,45	0	0	0
09/10/2023	●	0.144	☰	2	1.416.587,99	100.00	NOR	45,51	0,00	30.450,01	0,00	0,00	22.794,21	0	0	0
04/10/2023	●	0.089	☰	2	1.416.587,99	100.00	NOR	45,51	0,00	30.450,01	0,00	0,00	1.916,21	0	0	0
03/10/2023	●	0.086	☰	2	1.416.587,99	100.00	NOR	45,51	0,00	30.450,01	0,00	0,00	1.018,24	0	0	0
21/09/2023	●	0.084	☰	2	1.416.587,99	100.00	NOR	45,51	0,00	29.608,64	0,00	0,00	1.018,24	0	0	0
12/09/2023	●	0.080	☰	2	1.488.905,27	100.00	NOR	45,51	0,00	29.608,64	0,00	0,00	1.018,24	0	0	0
01/09/2023	●	0.077	☰	2	1.488.905,27	100.00	NOR	45,51	0,00	29.608,64	0,00	0,00	0,00	0	0	0
24/08/2023	●	0.076	☰	2	1.488.905,27	100.00	NOR	45,51	0,00	28.911,47	0,00	0,00	0,00	0	0	0
11/08/2023	●	0.072	☰	2	1.558.433,52	100.00	NOR	0,00	0,00	28.911,47	0,00	0,00	0,00	0	0	0
02/08/2023	●	0.073	☰	2	1.558.433,52	100.00	NOR	0,00	0,00	28.911,47	278,36	0,00	0,00	0	0	0
01/08/2023	●	0.075	☰	2	1.558.433,52	100.00	NOR	0,00	0,00	28.911,47	278,36	0,00	874,74	0	0	0
24/07/2023	●	0.076	☰	2	1.558.433,52	100.00	NOR	0,00	0,00	29.071,74	278,36	0,00	874,74	0	0	0
17/07/2023	●	0.073	☰	2	1.616.028,66	100.00	NOR	0,00	0,00	29.071,74	278,36	0,00	874,74	0	0	0
06/07/2023	●	0.073	☰	2	1.616.028,66	100.00	NOR	0,00	0,00	29.071,74	278,36	0,00	874,74	0	0	0
03/07/2023	●	0.071	☰	2	1.616.028,66	100.00	NOR	0,00	0,00	29.071,74	278,36	0,00	0,00	0	0	0
22/06/2023	●	0.072	☰	2	1.616.028,66	100.00	NOR	0,00	0,00	29.480,42	278,36	0,00	0,00	0	0	0
16/06/2023	●	0.077	☰	3	1.505.113,94	100.00	NOR	0,00	0,00	29.480,42	278,36	0,00	0,00	0	0	0
01/06/2023	●	0.077	☰	3	1.505.113,94	100.00	NOR	0,00	0,00	29.480,42	278,36	0,00	0,00	0	0	0
22/05/2023	●	0.078	☰	3	1.505.113,94	100.00	NOR	0,00	0,00	29.736,83	278,36	0,00	0,00	0	0	0
15/05/2023	●	0.075	☰	3	1.562.476,76	100.00	NOR	0,00	0,00	29.736,83	278,36	0,00	0,00	0	0	0
03/05/2023	●	0.075	☰	3	1.562.476,76	100.00	NOR	0,00	0,00	29.736,83	278,36	0,00	0,00	0	0	0
24/04/2023	●	0.077	☰	3	1.562.476,76	100.00	NOR	0,00	0,00	30.498,09	278,36	0,00	0,00	0	0	0
14/04/2023	●	0.074	☰	3	1.627.205,21	100.00	NOR	0,00	0,00	30.498,09	278,36	0,00	0,00	0	0	0
22/03/2023	●	0.074	☰	3	1.627.205,21	100.00	NOR	0,00	0,00	30.498,09	278,36	0,00	0,00	0	0	0
20/03/2023	●	0.068	☰	3	2.133.283,11	98.85	CPP	0,00	0,00	30.498,09	278,36	0,00	0,00	0	0	0
01/03/2023	●	0.068	☰	3	2.133.283,11	98.85	CPP	0,00	0,00	30.498,09	278,36	0,00	0,00	0	0	0
24/02/2023	●	0.068	☰	3	2.133.283,11	98.85	CPP	0,00	0,00	30.834,65	278,36	0,00	0,00	0	0	0
21/02/2023	●	0.068	☰	3	2.133.283,11	98.85	CPP	0,00	0,00	30.834,65	278,36	0,00	0,00	0	0	0



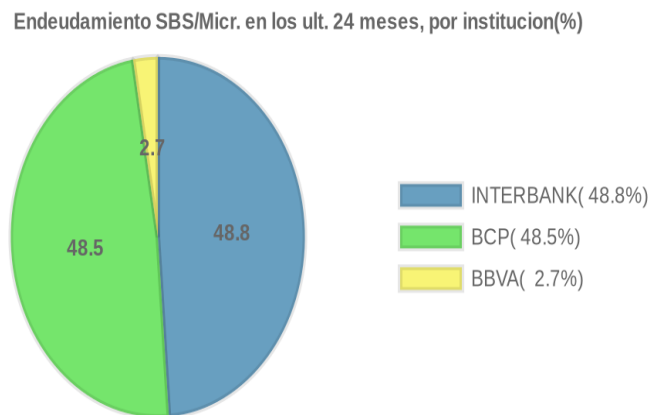
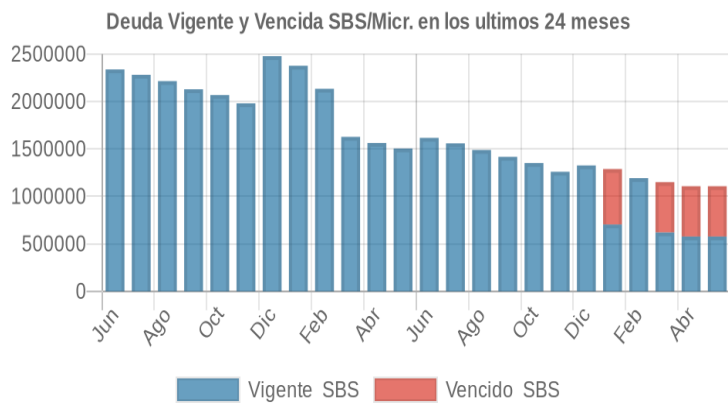
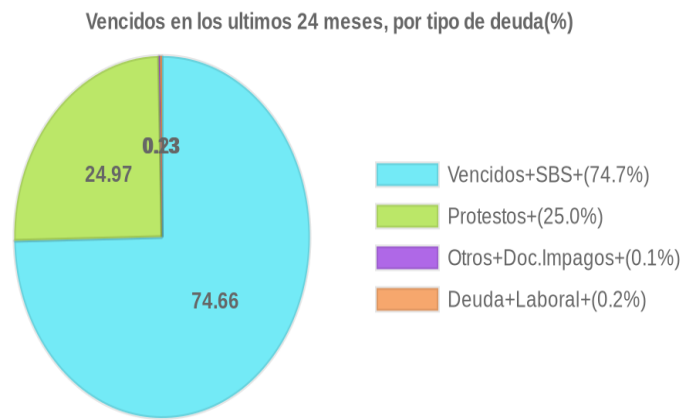
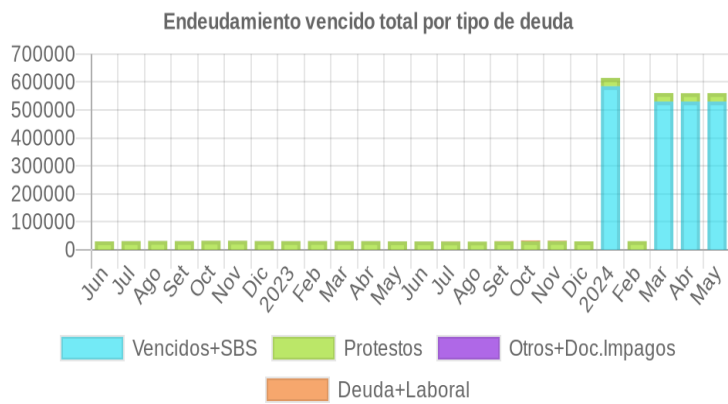
01/02/2023	●	0.072	☰	3	2.376.736,04	97.94	CPP	0,00	0,00	30.834,65	278,36	0,00	0,00	0	0	0
27/01/2023	●	0.071	☰	3	2.376.736,04	97.94	CPP	0,00	0,00	30.562,20	278,36	0,00	0,00	0	0	0
23/01/2023	●	0.071	☰	3	2.376.736,04	97.94	CPP	0,00	0,00	30.562,20	278,36	0,00	0,00	0	0	0
20/01/2023	●	0.078	☰	3	2.477.630,46	97.05	CPP	0,00	0,00	30.562,20	278,36	0,00	0,00	0	0	0
03/01/2023	●	0.078	☰	3	2.477.630,46	97.05	CPP	0,00	0,00	30.562,20	278,36	0,00	0,00	0	0	0
22/12/2022	●	0.078	☰	3	2.477.630,46	97.05	CPP	0,00	0,00	30.866,68	278,36	0,00	0,00	0	0	0
19/12/2022	●	0.110	☰	3	1.980.498,55	95.10	CPP	0,00	0,00	30.866,68	278,36	0,00	0,00	0	0	0
01/12/2022	●	0.110	☰	3	1.980.498,55	95.10	CPP	0,00	0,00	30.866,68	278,36	0,00	0,00	0	0	0
23/11/2022	●	0.112	☰	3	1.980.498,55	95.10	CPP	0,00	0,00	31.836,28	278,36	0,00	0,00	0	0	0
18/11/2022	●	0.118	☰	3	2.067.945,47	94.15	CPP	0,00	0,00	31.836,28	278,36	0,00	0,00	0	0	0
02/11/2022	●	0.118	☰	3	2.067.945,47	94.15	CPP	0,00	0,00	31.836,28	278,36	0,00	0,00	0	0	0
26/10/2022	●	0.118	☰	3	2.067.945,47	94.15	CPP	0,00	0,00	31.900,39	278,36	0,00	0,00	0	0	0
24/10/2022	●	0.118	☰	3	2.067.945,47	94.15	CPP	0,00	0,00	31.900,39	278,36	0,00	0,00	0	0	0
19/10/2022	●	0.126	☰	3	2.128.102,94	93.20	CPP	0,00	0,00	31.900,39	278,36	0,00	0,00	0	0	0
04/10/2022	●	0.126	☰	3	2.128.102,94	93.20	CPP	0,00	0,00	31.900,39	278,36	0,00	0,00	0	0	0
22/09/2022	●	0.124	☰	3	2.128.102,94	93.20	CPP	0,00	0,00	30.802,60	278,36	0,00	0,00	0	0	0
12/09/2022	●	0.055	☰	3	2.214.649,72	100.00	NOR	0,00	0,00	30.802,60	278,36	0,00	0,00	0	0	0
01/09/2022	●	0.055	☰	3	2.214.649,72	100.00	NOR	0,00	0,00	30.802,60	278,36	0,00	0,00	0	0	0
22/08/2022	●	0.056	☰	3	2.214.649,72	100.00	NOR	0,00	0,00	31.179,21	278,36	0,00	0,00	0	0	0
19/08/2022	●	0.054	☰	3	2.280.992,33	100.00	NOR	0,00	0,00	31.179,21	278,36	0,00	0,00	0	0	0
02/08/2022	●	0.054	☰	3	2.280.992,33	100.00	NOR	0,00	0,00	31.179,21	278,36	0,00	0,00	0	0	0
22/07/2022	●	0.053	☰	3	2.280.992,33	100.00	NOR	0,00	0,00	30.650,34	278,36	0,00	0,00	0	0	0
19/07/2022	●	0.052	☰	3	2.337.250,33	100.00	NOR	0,00	0,00	30.650,34	278,36	0,00	0,00	0	0	0
01/07/2022	●	0.052	☰	3	2.337.250,33	100.00	NOR	0,00	0,00	30.650,34	278,36	0,00	0,00	0	0	0
23/06/2022	●	0.050	☰	3	2.337.250,33	100.00	NOR	0,00	0,00	29.656,70	278,36	0,00	0,00	0	0	0
21/06/2022	●	0.049	☰	3	2.374.408,18	100.00	NOR	0,00	0,00	29.656,70	278,36	0,00	0,00	0	0	0
01/06/2022	●	0.049	☰	3	2.374.408,18	100.00	NOR	0,00	0,00	29.656,70	278,36	0,00	0,00	0	0	0

Gráficos

Montos expresados en unidades de soles*



NOR: Normal, CPP: Con Problemas Potenciales, DEF: Deficiente, DUD: Dudoso, PER: Pérdida, SCAL: Sin Calificación



Reporte de Vencidos

Montos expresados en unidades de soles*

Fuente - Acreedor	FEB 2024			MAR 2024			ABR 2024			MAY 2024		
	# Docs.	Monto *	Dias V.	# Docs.	Monto *	Dias V.	# Docs.	Monto *	Dias V.	# Docs.	Monto *	Dias V.
Protestos Sin Regularizar												
NEXTPERIENCE PERU S.A.C.	5	30.482,07	132	5	30.289,73	136	5	29.792,93	139	5	30.025,30	139
Total	5	30.482,07	132	5	30.289,73	136	5	29.792,93	139	5	30.025,30	139
Documentos Impagos												
CLARO SERVICIOS		0,00			0,00			0,00			0,00	
Total	0			0			0			0		
Deuda Laboral												
SEGURO SOCIAL DE SALUD ESSALUD		0,00			0,00			0,00			0,00	
AFP INTEGRAL S A		0,00			0,00			0,00			0,00	
AFP HABITAT S.A.		0,00			0,00			0,00			0,00	
Total	0			0			0			0		

Montos expresados en unidades de soles*

Fuente - Acreedor	OCT 2023			NOV 2023			DIC 2023			ENE 2024		
	# Docs.	Monto *	Dias V.	# Docs.	Monto *	Dias V.	# Docs.	Monto *	Dias V.	# Docs.	Monto *	Dias V.
Protestos Sin Regularizar												
NEXTPERIENCE PERU S.A.C.	5	30.450,01	120	5	30.754,50	123	5	29.937,15	126	5	29.720,81	130
Total	5	30.450,01	120	5	30.754,50	123	5	29.937,15	126	5	29.720,81	130
Documentos Impagos												
CLARO SERVICIOS		0,00			0,00			0,00			0,00	
Total	0			0			0			0		
Deuda Laboral												
SEGURO SOCIAL DE SALUD ESSALUD		0,00	0		0,00			0,00			0,00	
AFP INTEGRAL S A	1	897,97	184	2	1.803,68	214		0,00	0		0,00	
AFP HABITAT S.A.	2	2.036,48	184		0,00	0		0,00			0,00	
Total	3	2.934,45	184	2	1.803,68	214	0			0		

Montos expresados en unidades de soles*

Fuente - Acreedor	JUN 2023			JUL 2023			AGO 2023			SET 2023		
	# Docs.	Monto *	Dias V.	# Docs.	Monto *	Dias V.	# Docs.	Monto *	Dias V.	# Docs.	Monto *	Dias V.
Protestos Sin Regularizar												
NEXTPERIENCE PERU S.A.C.	5	29.480,42	108	5	29.071,74	111	5	28.911,47	114	5	29.608,64	117
Total	5	29.480,42	108	5	29.071,74	111	5	28.911,47	114	5	29.608,64	117
Documentos Impagos												
CLARO SERVICIOS	2	278,36	147	2	278,36	150		0,00	0		0,00	
Total	2	278,36	147	2	278,36	150	0			0		
Deuda Laboral												
SEGURO SOCIAL DE SALUD ESSALUD		0,00			0,00			0,00			0,00	
AFP INTEGRAL S A		0,00		1	874,74	92		0,00	0		0,00	
AFP HABITAT S.A.		0,00			0,00			0,00		1	1.018,24	15
Total	0			1	874,74	92	0			1	1.018,24	15

Reporte SBS/Microfinanzas

Montos expresados en unidades de soles*

Última fecha reportada por la SBS : 31/03/2024

ÚLTIMOS 6 MESES		DIC 2023 (SBS: NOV 2023)	ENE 2024 (SBS: DIC 2023)	FEB 2024 (SBS: ENE 2024)	MAR 2024 (SBS: FEB 2024)	ABR 2024 (SBS: MAR 2024)	MAY 2024 (SBS: MAR2024)
% Porcentaje de Calificación	NOR (Normal)	100.00	100.00	100.00	53.93	52.14	52.14
	CPP (Con Problemas Pote.)	0.00	0.00	0.00	46.07	0.00	0.00
	DEF (Deficiente)	0.00	0.00	0.00	0.00	47.86	47.86
	DUD (Dudoso)	0.00	0.00	0.00	0.00	0.00	0.00
	PER (Pérdida)	0.00	0.00	0.00	0.00	0.00	0.00



Institución	DIC 2023 (SBS: NOV 2023)		ENE 2024 (SBS: DIC 2023)		FEB 2024 (SBS: ENE 2024)		MAR 2024 (SBS: FEB 2024)		ABR 2024 (SBS: MAR 2024)		MAY 2024 (SBS: MAR2024)	
	Monto *	Dias V.	Monto *	Dias V.	Monto *	Dias V.	Monto *	Dias V.	Monto *	Dias V.	Monto *	Dias V.
BCP	741.660,47	30	703.431,09	60	662.603,94	92	620.221,29	121	577.383,91	151	577.383,91	151
INTERBANK	584.740,99	6	584.740,99	37	529.933,18	8	529.933,18	37	529.933,18	68	529.933,18	68
BBVA												
TOTAL	1.326.401,46	30	1.288.172,08	60	1.192.537,12	92	1.150.154,47	121	1.107.317,09	151	1.107.317,09	151

Última fecha reportada por la SBS : 31/03/2024

Operación	DIC 2023 (SBS: NOV 2023)		ENE 2024 (SBS: DIC 2023)		FEB 2024 (SBS: ENE 2024)		MAR 2024 (SBS: FEB 2024)		ABR 2024 (SBS: MAR 2024)		MAY 2024 (SBS: MAR2024)	
	Monto *	Dias V.	Monto *	Dias V.	Monto *	Dias V.	Monto *	Dias V.	Monto *	Dias V.	Monto *	Dias V.
RESUMEN												
- Total Deuda	1.326.401,46	30	1.288.172,08	60	1.192.537,12	92	1.150.154,47	121	1.107.317,09	151	1.107.317,09	151
- Total Vencido			584.842,25		101,26		530.034,44		530.034,44		530.034,44	
- % Vencido			45.40		0.01		46.08		47.87		47.87	
- Garantías	1.513.571,00		1.491.384,00		1.365.055,00		1.342.838,00		1.320.579,00		1.320.579,00	
CREDITOS DIRECTOS												
- CRÉDITOS VIGENTES	1.326.401,46	30	703.329,83		1.192.435,86	8	620.120,03		577.282,65		577.282,65	
-- MedE: SobregirosCC	97,76	30							43,51		43,51	
-- MedE: Préstamos	1.326.303,70	6	703.329,83		1.192.435,86	8	620.120,03		577.239,14		577.239,14	
--- NoRevolventes	1.326.303,70	6	703.329,83		1.192.435,86	8	620.120,03		577.239,14		577.239,14	
- CRÉDITOS VENCIDOS			584.842,25	60	101,26	92	530.034,44	121	530.034,44	151	530.034,44	151
-- MedE: SobregirosCC			101,26	60	101,26	92	101,26	121	101,26	151	101,26	151
-- MedE: Préstamos			584.740,99	37			529.933,18	37	529.933,18	68	529.933,18	68
---			584.740,99	37			529.933,18	37	529.933,18	68	529.933,18	68
GARANTIAS												
- GARANTIAS RECIBIDAS	1.513.573,34		1.491.386,63		1.365.056,17		1.342.839,74		1.320.580,80		1.320.580,80	
-- Gob. Nacional Reactiva Perú	402.565,46		380.378,75		358.183,13		335.966,70					
-- Gob. Nacional Reprog. Reactiva Perú	526.266,89		526.266,89		476.939,86		476.939,86		790.647,62		790.647,62	
-- GtiasNoPref(AvalyFianza)	584.740,99		584.740,99		529.933,18		529.933,18		529.933,18		529.933,18	
- PROGRAMA REACTIVA PERU	1.037.061,73		1.012.132,84		932.386,13		907.423,85		882.413,81		882.413,81	

Última fecha reportada por la SBS : 31/03/2024

Montos expresados en unidades de soles*

6 MESES ANTERIORES		JUN 2023 (SBS: MAY 2023)	JUL 2023 (SBS: JUN 2023)	AGO 2023 (SBS: JUL 2023)	SET 2023 (SBS: AGO 2023)	OCT 2023 (SBS: SET 2023)	NOV 2023 (SBS: OCT 2023)
% Porcentaje de Calificación	NOR (Normal)	100.00	100.00	100.00	100.00	100.00	100.00
	CPP (Con Problemas Pote.)	0.00	0.00	0.00	0.00	0.00	0.00
	DEF (Deficiente)	0.00	0.00	0.00	0.00	0.00	0.00
	DUD (Dudoso)	0.00	0.00	0.00	0.00	0.00	0.00
	PER (Pérdida)	0.00	0.00	0.00	0.00	0.00	0.00

Institución	JUN 2023 (SBS: MAY 2023)		JUL 2023 (SBS: JUN 2023)		AGO 2023 (SBS: JUL 2023)		SET 2023 (SBS: AGO 2023)		OCT 2023 (SBS: SET 2023)		NOV 2023 (SBS: OCT 2023)	
	Monto *	Dias V.	Monto *	Dias V.	Monto *	Dias V.	Monto *	Dias V.	Monto *	Dias V.	Monto *	Dias V.
BCP	867.961,40		837.473,46		795.097,85	31	749.978,72	62	712.419,02		674.681,23	
INTERBANK	748.067,26	3	720.960,06	3	693.807,42	4	666.609,27	5	639.365,53	5	584.740,99	
BBVA												
TOTAL	1.616.028,66	3	1.558.433,52	3	1.488.905,27	31	1.416.587,99	62	1.351.784,55	5	1.259.422,22	

Última fecha reportada por la SBS : 31/03/2024

Operación	JUN 2023 (SBS: MAY 2023)		JUL 2023 (SBS: JUN 2023)		AGO 2023 (SBS: JUL 2023)		SET 2023 (SBS: AGO 2023)		OCT 2023 (SBS: SET 2023)		NOV 2023 (SBS: OCT 2023)	
	Monto *	Dias V.	Monto *	Dias V.	Monto *	Dias V.	Monto *	Dias V.	Monto *	Dias V.	Monto *	Dias V.
RESUMEN												
- Total Deuda	1.616.028,66	3	1.558.433,52	3	1.488.905,27	31	1.416.587,99	62	1.351.784,55	5	1.259.422,22	
- Total Vencido					45,51		45,51					
- % Vencido					0.00		0.00					
- Garantías	1.971.965,00		1.898.416,00		1.817.082,00		1.735.528,00		1.661.655,00		1.535.724,00	
CREDITOS DIRECTOS												
- CRÉDITOS VIGENTES	1.616.028,66	3	1.558.433,52	3	1.488.859,76	4	1.416.542,48	5	1.351.784,55	5	1.259.422,22	
-- MedE: SobregirosCC			38,51								92,02	
-- MedE: Préstamos	1.616.028,66	3	1.558.395,01	3	1.488.859,76	4	1.416.542,48	5	1.351.784,55	5	1.259.330,20	
---	1.616.028,66	3	1.558.395,01	3	1.488.859,76	4	1.416.542,48	5	1.351.784,55	5	1.259.330,20	



- CRÉDITOS VENCIDOS			45,51	31	45,51	62		
-- MedE: SobregirosCC			45,51	31	45,51	62		
GARANTIAS								
- GARANTIAS RECIBIDAS	1.971.967,27	1.898.417,88	1.817.084,04		1.735.528,72		1.661.657,15	1.535.726,03
-- Gob. Nacional Reactiva Perú	535.187,65	513.141,94	491.059,55		468.971,11		446.862,65	424.718,15
-- Gob. Nacional Reprog. Reactiva Perú	673.260,53	648.864,05	624.426,67		599.948,34		575.428,97	526.266,89
-- GtíasNoPref(AvalyFianza)	763.519,09	736.411,89	701.597,82		666.609,27		639.365,53	584.740,99
- PROGRAMA REACTIVA PERU	1.349.401,70	1.297.524,04	1.245.559,72		1.193.543,10		1.141.458,40	1.061.952,39

Reporte SBS/Microfinanzas por entidades

Reportado por : BCP

Última fecha reportada por la SBS : 31/03/2024

Operación	DIC 2023 (SBS: NOV2023)		ENE 2024 (SBS: DIC2023)		FEB 2024 (SBS: ENE2024)		MAR 2024 (SBS: FEB2024)		ABR 2024 (SBS: MAR2024)		MAY 2024 (SBS: MAR2024)	
	Monto *	Dias V.	Monto *	Dias V.	Monto *	Dias V.	Monto *	Dias V.	Monto *	Dias V.	Monto *	Dias V.
Calificación (2)	NOR		NOR		NOR		NOR		NOR		NOR	
RESUMEN												
- Total Deuda	741.660,47	30	703.431,09	60	662.603,94	92	620.221,29	121	577.383,91	151	577.383,91	151
- Total Vencido			101,26		101,26		101,26		101,26		101,26	
- % Vencido			0.01		0.02		0.02		0.02		0.02	
- Garantías	402.565,00		380.378,00		358.183,00		335.966,00		313.707,00		313.707,00	
CREDITOS DIRECTOS												
- CRÉDITOS VIGENTES	741.660,47	30	703.329,83		662.502,68		620.120,03		577.282,65		577.282,65	
-- MedE: SobregirosCC	97,76	30							43,51		43,51	
-- MedE: Préstamos	741.562,71		703.329,83		662.502,68		620.120,03		577.239,14		577.239,14	
--- NoRevolventes	741.562,71		703.329,83		662.502,68		620.120,03		577.239,14		577.239,14	
- CRÉDITOS VENCIDOS			101,26	60	101,26	92	101,26	121	101,26	151	101,26	151
-- MedE: SobregirosCC			101,26	60	101,26	92	101,26	121	101,26	151	101,26	151
GARANTIAS												
- GARANTIAS RECIBIDAS	402.565,46		380.378,75		358.183,13		335.966,70		313.707,76		313.707,76	
-- Gob. Nacional Reactiva Perú	402.565,46		380.378,75		358.183,13		335.966,70					
-- Gob. Nacional Reprog. Reactiva Perú									313.707,76		313.707,76	
- PROGRAMA REACTIVA PERU	452.320,74		427.391,85		402.452,95		377.490,67		352.480,63		352.480,63	

Última fecha reportada por la SBS : 31/03/2024

Operación	JUN 2023 (SBS: MAY2023)		JUL 2023 (SBS: JUN2023)		AGO 2023 (SBS: JUL2023)		SET 2023 (SBS: AGO2023)		OCT 2023 (SBS: SET2023)		NOV 2023 (SBS: OCT2023)	
	Monto *	Dias V.	Monto *	Dias V.	Monto *	Dias V.	Monto *	Dias V.	Monto *	Dias V.	Monto *	Dias V.
Calificación (2)	NOR		NOR		NOR		NOR		NOR		NOR	
RESUMEN												
- Total Deuda	867.961,40		837.473,46		795.097,85	31	749.978,72	62	712.419,02		674.681,23	
- Total Vencido					45,51		45,51					
- % Vencido					0.01		0.01					
- Garantías	550.638,00		528.592,00		498.849,00		468.971,00		446.862,00		424.718,00	
CREDITOS DIRECTOS												
- CRÉDITOS VIGENTES	867.961,40		837.473,46		795.052,34	1	749.933,21		712.419,02		674.681,23	
-- MedE: SobregirosCC			38,51								92,02	
-- MedE: Préstamos	867.961,40		837.434,95		795.052,34	1	749.933,21		712.419,02		674.589,21	
--- NoRevolventes	867.961,40		837.434,95		795.052,34	1	749.933,21		712.419,02		674.589,21	
- CRÉDITOS VENCIDOS					45,51	31	45,51	62				
-- MedE: SobregirosCC					45,51	31	45,51	62				
GARANTIAS												
- GARANTIAS RECIBIDAS	550.639,48		528.593,77		498.849,95		468.971,11		446.862,65		424.718,15	
-- Gob. Nacional Reactiva Perú	535.187,65		513.141,94		491.059,55		468.971,11		446.862,65		424.718,15	
-- GtíasNoPref(AvalyFianza)	15.451,83		15.451,83		7.790,40							
- PROGRAMA REACTIVA PERU	601.334,44		576.563,98		551.752,30		526.933,83		502.092,87		477.211,40	

Reportado por : INTERBANK



Última fecha reportada por la SBS : 31/03/2024

Operación	DIC 2023 (SBS: NOV2023)		ENE 2024 (SBS: DIC2023)		FEB 2024 (SBS: ENE2024)		MAR 2024 (SBS: FEB2024)		ABR 2024 (SBS: MAR2024)		MAY 2024 (SBS: MAR2024)	
	Monto *	Dias V.	Monto *	Dias V.	Monto *	Dias V.	Monto *	Dias V.	Monto *	Dias V.	Monto *	Dias V.
Calificación (2)	NOR		NOR		NOR		CPP		DEF		DEF	
RESUMEN												
- Total Deuda	584.740,99	6	584.740,99	37	529.933,18	8	529.933,18	37	529.933,18	68	529.933,18	68
- Total Vencido			584.740,99				529.933,18		529.933,18		529.933,18	
- % Vencido			100.00				100.00		100.00		100.00	
- Garantías	1.111.006,00		1.111.006,00		1.006.872,00		1.006.872,00		1.006.872,00		1.006.872,00	
CREDITOS DIRECTOS												
- CRÉDITOS VIGENTES	584.740,99	6			529.933,18	8						
-- MedE:Préstamos	584.740,99	6			529.933,18	8						
--- NoRevolventes	584.740,99	6			529.933,18	8						
- CRÉDITOS VENCIDOS			584.740,99	37			529.933,18	37	529.933,18	68	529.933,18	68
-- MedE:Préstamos			584.740,99	37			529.933,18	37	529.933,18	68	529.933,18	68
---			584.740,99	37			529.933,18	37	529.933,18	68	529.933,18	68
GARANTIAS												
- GARANTIAS RECIBIDAS	1.111.007,88		1.111.007,88		1.006.873,04		1.006.873,04		1.006.873,04		1.006.873,04	
-- Gob. Nacional Reprog. Reactiva Perú	526.266,89		526.266,89		476.939,86		476.939,86		476.939,86		476.939,86	
-- GtiasNoPref(AvalyFianza)	584.740,99		584.740,99		529.933,18		529.933,18		529.933,18		529.933,18	
- PROGRAMA REACTIVA PERU	584.740,99		584.740,99		529.933,18		529.933,18		529.933,18		529.933,18	

Última fecha reportada por la SBS : 31/03/2024

Operación	JUN 2023 (SBS: MAY2023)		JUL 2023 (SBS: JUN2023)		AGO 2023 (SBS: JUL2023)		SET 2023 (SBS: AGO2023)		OCT 2023 (SBS: SET2023)		NOV 2023 (SBS: OCT2023)	
	Monto *	Dias V.	Monto *	Dias V.	Monto *	Dias V.	Monto *	Dias V.	Monto *	Dias V.	Monto *	Dias V.
Calificación (2)	NOR		NOR		NOR		NOR		NOR		NOR	
RESUMEN												
- Total Deuda	748.067,26	3	720.960,06	3	693.807,42	4	666.609,27	5	639.365,53	5	584.740,99	
- Garantías	1.421.327,00		1.369.824,00		1.318.233,00		1.266.557,00		1.214.793,00		1.111.006,00	
CREDITOS DIRECTOS												
- CRÉDITOS VIGENTES	748.067,26	3	720.960,06	3	693.807,42	4	666.609,27	5	639.365,53	5	584.740,99	
-- MedE:Préstamos	748.067,26	3	720.960,06	3	693.807,42	4	666.609,27	5	639.365,53	5	584.740,99	
--- NoRevolventes	748.067,26	3	720.960,06	3	693.807,42	4	666.609,27	5	639.365,53	5	584.740,99	
GARANTIAS												
- GARANTIAS RECIBIDAS	1.421.327,79		1.369.824,11		1.318.234,09		1.266.557,61		1.214.794,50		1.111.007,88	
-- Gob. Nacional Reprog. Reactiva Perú	673.260,53		648.864,05		624.426,67		599.948,34		575.428,97		526.266,89	
-- GtiasNoPref(AvalyFianza)	748.067,26		720.960,06		693.807,42		666.609,27		639.365,53		584.740,99	
- PROGRAMA REACTIVA PERU	748.067,26		720.960,06		693.807,42		666.609,27		639.365,53		584.740,99	

Reportado por : BBVA

Última fecha reportada por la SBS : 31/03/2024

Operación	DIC 2023 (SBS: NOV2023)		ENE 2024 (SBS: DIC2023)		FEB 2024 (SBS: ENE2024)		MAR 2024 (SBS: FEB2024)		ABR 2024 (SBS: MAR2024)		MAY 2024 (SBS: MAR2024)	
	Monto *	Dias V.	Monto *	Dias V.	Monto *	Dias V.	Monto *	Dias V.	Monto *	Dias V.	Monto *	Dias V.
Calificación (2)												
RESUMEN												

Última fecha reportada por la SBS : 31/03/2024

Operación	JUN 2023 (SBS: MAY2023)		JUL 2023 (SBS: JUN2023)		AGO 2023 (SBS: JUL2023)		SET 2023 (SBS: AGO2023)		OCT 2023 (SBS: SET2023)		NOV 2023 (SBS: OCT2023)	
	Monto *	Dias V.	Monto *	Dias V.	Monto *	Dias V.	Monto *	Dias V.	Monto *	Dias V.	Monto *	Dias V.
Calificación (2)												
RESUMEN												

Rectificaciones SBS

Entidad	Período SBS	Cuenta	Concepto Rectificación	Dice	Debe Decir
---------	-------------	--------	------------------------	------	------------

Aval/Codeudor

Montos expresados en unidades de soles*

Es Avalista de:				Información reportada por la SBS al 31/03/2024		
Tipo Doc	Nro Documento	Nombre/Razón Social	Act	Pre	12m	

Montos expresados en unidades de soles*

Quiénes lo Avalan:				Información reportada por la SBS al 31/03/2024		
Tipo Doc	Nro Documento	Nombre/Razón Social	Act	Pre	12m	
DNI	43466825	VALLADARES VIVES MIGUEL ANGEL	●	●	●	
Institución SBS		Calif. (2)	Saldo *			
BANCO INTERNACIONAL DEL PERÚ		DEF	529.933,18			

Montos expresados en unidades de soles*

Es Avalista de:				Información Reportada por Entidades de Microfinanzas / Otros Créditos		
Tipo Doc	Nro Documento	Nombre/Razón Social	Act	Pre	12m	

Montos expresados en unidades de soles*

Quiénes lo Avalan:				Información Reportada por Entidades de Microfinanzas / Otros Créditos		
Tipo Doc	Nro Documento	Nombre/Razón Social	Act	Pre	12m	

Documentos Protestados como Deudor/Aceptante

Montos expresados en unidades*

Reportado por la Cámara de Comercio de Lima (CCL)

Documentos Protestados sin Regularizar

	# Doc	Monto (S/) *	Max Días Venc.
Total:	5	30.025,30	1,392

Tipo de Cambio 3.747

Nro. Secuencia	Tip. **	Acreeedor/Girador	Tipo Doc.	Moneda	Monto *	Monto * (S/)	Boletín	F. Protesto	F. Venc	Días Venc.
31645		NEXTPERIENCE PERU S.A.C.	FAN	US\$	2.598,49	9.736,54	07/2020	22/07/2020	10/07/2020	1,392
31646		NEXTPERIENCE PERU S.A.C.	FAN	US\$	2.076,80	7.781,77	07/2020	22/07/2020	10/07/2020	1,392
31635		NEXTPERIENCE PERU S.A.C.	FAN	US\$	1.294,30	4.849,74	07/2020	22/07/2020	10/07/2020	1,392
31634		NEXTPERIENCE PERU S.A.C.	FAN	US\$	1.233,62	4.622,37	07/2020	22/07/2020	10/07/2020	1,392
31644		NEXTPERIENCE PERU S.A.C.	FAN	US\$	809,95	3.034,88	07/2020	22/07/2020	10/07/2020	1,392

**PR: Protestos, CJ: Cobranza Judicial, MO: Moras, PP: Procesos Penales

Montos expresados en unidades*

Reportado por la Cámara de Comercio de Lima (CCL)

Documentos Protestados Regularizados

	# Doc	Monto (S/) *
Total:	0	0,00

Nro. Secuencia	Tip. **	Acreeedor/Girador	Tipo Doc.	Moneda	Monto *	Monto * (S/)	Boletín	F. Protesto	F. Venc.	F. Reg

**PR: Protestos, CJ: Cobranza Judicial, MO: Moras, PP: Procesos Penales

Detalle de Vencidos

Comercio Exterior

Montos expresados en unidades de dólares

Muestra información reportada por la SUNAT desde el 07/02/2011

Resumen por Ejercicio

Ejercicio	Actividad	Número de Operaciones	Importe USD *	N° Países	3 países con mayor número de operaciones
2024	IMPORTACIÓN	1	3.007,52	1	UNITED STATES

Resumen por Meses

Actividad	Ejercicio	Mes	Número de Operaciones	Importe USD *	N° Países	3 países con mayor número de operaciones
IMPORTACIÓN	2024	FEBRERO	1	3.007,52	1	UNITED STATES

PUBLICACIÓN DIARIO "EL PERUANO"

Reporte Otros Créditos

Institución	DIC 2023		ENE 2024		FEB 2024		MAR 2024		ABR 2024		MAY 2024	
	Monto *	Dias V.	Monto *	Dias V.	Monto *	Dias V.	Monto *	Dias V.	Monto *	Dias V.	Monto *	Dias V.

Institución	JUN 2023		JUL 2023		AGO 2023		SET 2023		OCT 2023		NOV 2023	
	Monto *	Dias V.	Monto *	Dias V.	Monto *	Dias V.	Monto *	Dias V.	Monto *	Dias V.	Monto *	Dias V.

Reporte Otros Créditos por entidades

Sin Información