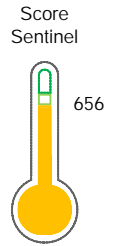


El reporte contiene solo los títulos seleccionados

- Información General
- Consulta Rápida
- Principales Acreedores
- Detalle Variación
- Posición Histórica
- Gráficos
- Rep. Vencidos
- Rep. SBS/Microf.
- SBS/Microf. Entidades
- Rectificaciones SBS
- Avalados/Avalistas
- Hechos de Importancia
- Documentos CCL
- Detalle de Vencidos
- Comercio Exterior
- Otros Créditos
- Otros Créd. Entidades
- Otros Rep. Negativos

RUC 20136222725 - SAN MIGUEL FRUITS PERU S.A.

Fecha Proceso	Tipo Doc.	N. Doc.	Nota	Deuda Total *	Var.	Actual	Previo	12m
04/10/2021	RUC	20136222725	0.000	137.966.312,07		●	●	●



Riesgo Medio

* La persona consultada cuenta con los siguientes créditos e indicadores.

- Línea de Crédito
- Reactiva Perú

Sentinel Sabio

Bancarizado: SI

Recomendación de Sentinel Sabio

Evaluación Crediticia



OBSERVAR
Producto Genérico

Detalle:

- Presenta estado de riesgo medio

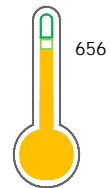
Cuota Estimada Mensual

S/ 6173127,



Score Sentinel

Nivel de Riesgo



Riesgo Medio

Recomendación:

En este nivel de riesgo, 14 de 100 empresas podrían caer en incumplimiento en los próximos 12 meses

Información General

Datos Principales

01/01/2021: Última actualización de información reportada por SUNAT

Razón Social:	SAN MIGUEL FRUITS PERU S.A.		
Nombre Comercial:	-		
Tipo de Contribuyente:	SOCIEDAD ANONIMA		
Estado de Contribuyente:	ACTIVO	Condición del Contribuyente:	HABIDO
Inicio de Actividades:	21/10/1986		
Tamaño contribuyente:	PRINCIPAL	Dependencia:	I.PRICO NACIONAL
Actividad Económica Principal	CULTIVO DE FRUTAS.		
Actividad Económica Secundaria 1	TRANSPORTE DE CARGA POR CARR	Actividad Económica Secundaria 2	-
Fecha Inscripción RRPP:	21/10/1986	Número de Partida Registral:	-
Folio:	405	Asiento:	1

Agente de retención

Direcciones Registradas

Dirección	Fuente
AVENIDA JAVIER PRADO ESTE NRO 560 INT REF. SAN ISIDRO - LIMA - LIMA (AV. JAVIER PRADO ESTE NRO.560 INT. 1801A)	SUNAT - DOMICILIO FISCAL
CARRETERA PANAMERICANA SUR KM. 213 FUNDO LA HOYADA EL CARMEN - CHINCHA - ICA (LOTE CANOA)	SUNAT - S.PRODUCTIVA
NRO. S/N SEC. TAMBO CAÑETE EL CARMEN - CHINCHA - ICA	SUNAT - S.PRODUCTIVA
NRO. S/N FUNDO DON CUCHO EL CARMEN - CHINCHA - ICA	SUNAT - S.PRODUCTIVA
NRO. S/N FUNDO SANTA LUCIA CHINCHA BAJA - CHINCHA - ICA	SUNAT - S.PRODUCTIVA
NRO. S/N FUNDO LA HOYADA EL CARMEN - CHINCHA - ICA	SUNAT - S.PRODUCTIVA
NRO. S/N SEC. SANTA ANA EL CARMEN - CHINCHA - ICA	SUNAT - S.PRODUCTIVA
NRO. S/N FUNDO SAN NICOLAS EL CARMEN - CHINCHA - ICA	SUNAT - S.PRODUCTIVA
NRO. S/N PARCELA N.105 EL CARMEN - CHINCHA - ICA	SUNAT - S.PRODUCTIVA
NRO. S/N PARCELA N.98 EL CARMEN - CHINCHA - ICA	SUNAT - S.PRODUCTIVA
NRO. S/N SEC. SAN BORJA EL CARMEN - CHINCHA - ICA	SUNAT - S.PRODUCTIVA
NRO. S/N FUNDO SAN FRANCISCO EL CARMEN - CHINCHA - ICA	SUNAT - S.PRODUCTIVA
NRO. S/N FUNDO LURINCHINCHA CHINCHA BAJA - CHINCHA - ICA	SUNAT - S.PRODUCTIVA
NRO. S/N FUNDO PECANOS DON EL CARMEN - CHINCHA - ICA	SUNAT - S.PRODUCTIVA
NRO. S/N PARCELA N.140 EL CARMEN - CHINCHA - ICA	SUNAT - S.PRODUCTIVA
NRO. S/N SEC. PAGO DE LITARDO ALTO EL CARMEN - CHINCHA - ICA	SUNAT - S.PRODUCTIVA
CARRETERA PANAMERICANA NORTE KM. REF PACANGA - CHEPEN - LA LIBERTAD (728.50)	SUNAT - S.PRODUCTIVA
AVENIDA NICOLAS ARRIOLA NRO. 314 INT. 703 LA VICTORIA - LIMA - LIMA	SUNAT - L. COMERCIAL

Representantes Legales

Nro Documento	Nombre de Representante	Semáforos			Fecha desde que ocupa Cargo	Cargo
		Act	Pre	12m		
001667287	MARTINEZ ABAL GERARDO TOMAS				15/12/2017	APODERADO
07536350	PAREDES ARGALUZA OSCAR EDWIN				09/03/2020	APODERADO
25587321	RIVERA MELLET NICEFORO EDUARDO				03/01/2019	APODERADO
40316302	APARCANA GARCIA JOSE LUIS				09/03/2020	APODERADO
41163455	VELEZ GADEA JUAN CARLOS SIMEON				24/08/2017	APODERADO
43583608	ROLDAN SAENZ FREDDY ANTONIO				26/12/2016	APODERADO

Empresas Relacionadas a:

RIVERA MELLET NICEFORO EDUARDO

Ruc	Razón Social	Semáforos			Fecha desde que ocupa Cargo	Cargo	Estado
		Act	Pre	12m			
20261071305	MANAGEMENT & GENERAL SERVICE S.A.				28/12/1994	GERENTE GENERAL	BAJA DE OFICIO

VELEZ GADEA JUAN CARLOS SIMEON

Ruc	Razón Social	Semáforos			Fecha desde que ocupa Cargo	Cargo	Estado
		Act	Pre	12m			
20536337815	BOSCHETTI S.A.C.				22/04/2010	GERENTE GENERAL	BAJA DE OFICIO
20547012926	INVERSIONES DRAPIC S.A.C				05/12/2011	GERENTE GENERAL	BAJA DE OFICIO
20547975082	INMOBILIA PROYECTOS PERU S.A.C.				04/05/2012	GERENTE GENERAL	BAJA DE OFICIO

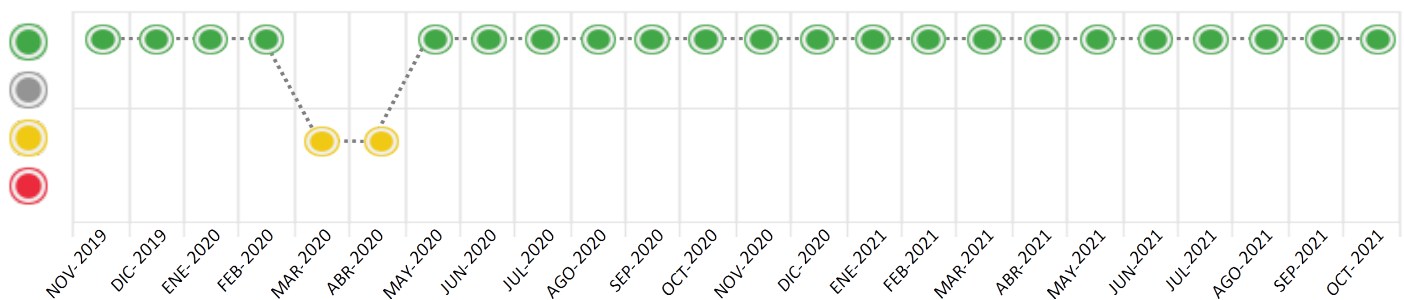
Consulta Rápida





Documento de identidad consultado

Fecha Proceso	Tipo Doc.	N. Doc.	Nombre o Raz. Social	Nota	Deuda Total *	Var.	Actual	Previo	12m
04/10/2021	RUC	20136222725	SAN MIGUEL FRUITS PERU S.A.	0.000	137.966.312,07				

Montos expresados en unidades de soles*






Semáforos de los últimos 24 meses



Semáforo	Descripción
	No registra información de deudas
	Mínimo Riesgo: Sin deudas vencidas
	Mediano Riesgo: Deudas con poco atraso*
	Alto Riesgo: Deudas con atraso significativo*

*Semáforo deuda menor: Deuda vencida menor S/ 100 personas naturales o menor S/ 500 personas jurídicas

Verde: $0 < \text{Sem.} < 0.001$
 Amarillo: $0.001 < \text{Sem.} < 2$
 Rojo: $2 < \text{Sem.} < 6$

Variación	Descripción
	Variación Negativa: La nueva información reportada ha incrementado tu riesgo crediticio
	Variación Positiva: La nueva información ha mejorado tu posición de riesgo
	Variación Porcentual Positiva: El monto total reportado por la SBS/Microfinanzas o número de instituciones financieras ha aumentado
	Variación Porcentual Negativa: El monto total reportado por la SBS/Microfinanzas o número de instituciones financieras ha disminuido
	Aproximadamente igual o igual

Detalle de la deuda SBS/Microfinanzas

Entidad	Deuda Anterior			Deuda a OCT 2021				Rect. (1)	Disc.
	ABR 2021	JUL 2021	SET 2021	Fecha Inf.	Calif. (2)	Monto *	Días Venc.		
BCP	80.538.614,58	83.898.320,99	95.052.633,06	31/08/2021	NOR	95.052.633,06			
INTERBANK	24.362.000,00	24.766.000,00	20.420.000,00	31/08/2021	NOR	20.420.000,00			
BCO SANTANDER PERU	18.785.000,00	21.219.000,00	14.294.000,00	31/08/2021	NOR	14.294.000,00			
BIF		7.716.000,00	8.168.000,00	31/08/2021	NOR	8.168.000,00			
TOTAL	123.685.614,58	137.599.320,99	137.934.633,06			137.934.633,06			

(1) Ver detalle en el cuadro de Rectificaciones SBS

(2) NOR: Normal, CPP: Con Problemas Potenciales, DEF: Deficiente, DUD: Dudoso, PER: Pérdida, SCAL: Sin Calificación

Detalle de la deuda de Otros Créditos

Entidad	Deuda Anterior			Deuda a OCT 2021				Disc.
	ABR 2021	JUL 2021	SET 2021	Fecha Inf.	Calif. (2)	Monto	Días Venc.	
TOTAL								

(2) NOR: Normal, CPP: Con Problemas Potenciales, DEF: Deficiente, DUD: Dudoso, PER: Pérdida, SCAL: Sin Calificación

Detalle de vencidos

# Doc	Fuente - Acreedor	Monto *	Días Venc.
	Protestos Sin Regularizar	14.337,29	785
1	QUIAGRAL S.A.C.	14.337,29	785
	Documentos Impagos	17.341,72	1,074
1	AGENCIA ALEMANA DEL PERU S.A.C.	17.341,72	1,074

Utilización de Líneas de Crédito

Instituciones	**	Línea Aprobada	Línea No Utilizada	Línea Utilizada	% L. Uti.
BCP	TOT		136.947,07		
TOTAL			136.947,07		0%

**(TOT): Otras Tarjetas de Crédito

Principales Acreedores

Montos expresados en unidades de soles*

Resumen de Deudas

Descripción de la Deuda	Monto *	Días
Deuda total SBS al 31/08/2021	137.934.633,06	
% Calificación normal	100,00	
Peor Calificación (2)	NOR	
Otros Créditos	0,00	****
Deuda vencida		
Protestos Sin Regularizar	14.337,29	785
Documentos Impagos	17.341,72	1,074
Total deuda vencida	31.679,01	

Detalle de deuda SBS/Microfinanzas

Institución SBS	Calif. (2)	Saldo *	% Ven.	Días Venc.	Rect.(1)
BCP	NOR	95.052.633,06	0,00		

INTERBANK	NOR	20.420.000,00	0.00
BCO SANTANDER PERU	NOR	14.294.000,00	0.00
BIF	NOR	8.168.000,00	0.00
Deuda Total SBS/MicroFinanzas		137.934.633,06	0

Detalle de Riesgos SBS/Microfinanzas

Concepto	Saldo *
Deuda Directa	137.934.633,06
Deuda Indirecta	0,00
Deuda Castigada	0,00
Deuda Total SBS/MicroFinanzas	137.934.633,06
Línea Tarj.Cred. No utilizada	136.947,07
Total Riesgo SBS/MicroFinanzas	138.071.580,13

Detalle de deuda Otros Créditos

Empresa	Calif. (2)	Saldo *	% Ven.	Días Venc.	Disc.
Deuda Total Otros Créditos		0,00	0		

Detalle de vencidos

# Doc	Fuente - Acreedor	Monto *	Días Venc.
	Protestos Sin Regularizar	14.337,29	785
1	QUIAGRAL S.A.C.	14.337,29	785
	Documentos Impagos	17.341,72	1,074
1	AGENCIA ALEMANA DEL PERU S.A.C.	17.341,72	1,074

Detalle Variación

Montos expresados en unidades de soles*

Resumen de la variación

Descripción de la deuda	30/09/2021	04/10/2021	Variación
Score	0.000	0.000	0.000
Nro. Entidades SBS/Microf.	4	4	0
Riesgo Total SBS/Microf. *	137.934.633,06	137.934.633,06	
Deuda Directa	137.934.633,06	137.934.633,06	0,00
Deuda Indirecta	0,00	0,00	0,00
Deuda Castigada	0,00	0,00	0,00

Variación del Riesgo Total SBS/Microf. *	Antes	04/10/2021	Variación
Último Mes	137.934.633,06	137.934.633,06	0,00
Último Trimestre	137.599.320,99	137.934.633,06	335.312,07
Último Semestre	123.685.614,58	137.934.633,06	14.249.018,48
Último Año	126.051.813,70	137.934.633,06	11.882.819,36

Calificación SBS/Microf.	30/09/2021	04/10/2021	Variación
--------------------------	------------	------------	-----------

% NOR (Normal)	100.00	100.00	
% CPP (Con Problemas Potenciales)	0.00	0.00	0.00
% DEF (Deficiente)	0.00	0.00	0.00
% DUD (Dudoso)	0.00	0.00	0.00
% PER (Pérdida)	0.00	0.00	0.00
Deuda vencida *	30/09/2021	04/10/2021	Variación
Protestos Sin Regularizar	14.163,88	14.337,29	
Documentos Impagos	17.131,97	17.341,72	
Total deuda vencida	31.295,85	31.679,01	383,16
Deuda por Otros Créditos *	30/09/2021	04/10/2021	Variación
Total deuda otros créditos	0,00	0,00	0,00

Detalle de la variación			
Fuente - Acreedor *	30/09/2021	04/10/2021	Variación
Protestos Sin Regularizar			173,41
QUIAGRAL S.A.C.	14.163,88	14.337,29	173,41
Documentos Impagos	14.163,88	14.337,29	209,75
AGENCIA ALEMANA DEL PERU S.A.C.	17.131,97	17.341,72	209,75

Posición Histórica

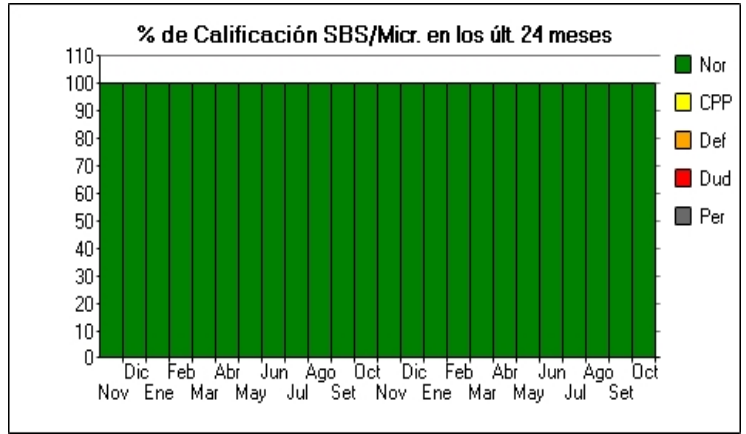
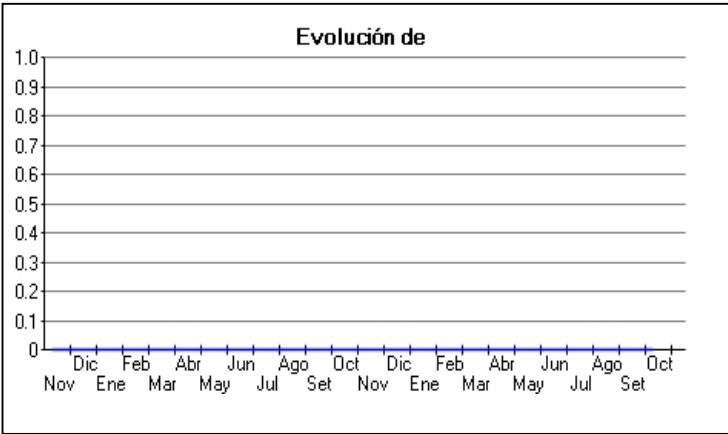
Montos expresados en unidades de soles*

Fecha de Proceso	Sema. Actual	Sem. Riesgo	Var.	Superintendencia de Banca y Seguros (SBS/Microfinan.)					Otros Créditos	Otros Vencidos *				Ctas. Cerr./Anu.		Otros Repor. Negati.
				# Enti.	Deuda Total *	% Cali. normal	Peor Califi. (2)	Deuda Vencida *		Protestos	Docs. Impagos	Deuda Tributaria	Deuda Laboral	Cta. Cte.	Tar. Créd.	
04/10/202	●	0.000	☰	4	137.934.633,06	100.00	NOR	0,00	0,00	14.337,29	17.341,72	0,00	0,00	0	0	0
30/09/202	●	0.000	☰	4	137.934.633,06	100.00	NOR	0,00	0,00	14.163,88	17.131,97	0,00	0,00	0	0	0
23/09/202	●	0.000	☰	4	137.934.633,06	100.00	NOR	0,00	0,00	14.163,88	17.131,97	0,00	0,00	0	0	0
01/09/202	●	0.000	☰	4	145.084.413,55	100.00	NOR	0,00	0,00	14.163,88	17.131,97	0,00	0,00	0	0	0
23/08/202	●	0.000	☰	4	145.084.413,55	100.00	NOR	0,00	0,00	14.011,29	16.947,40	0,00	0,00	0	0	0
02/08/202	●	0.000	☰	4	137.599.320,99	100.00	NOR	0,00	0,00	14.011,29	16.947,40	0,00	0,00	0	0	0
24/07/202	●	0.000	☰	4	137.599.320,99	100.00	NOR	0,00	0,00	13.380,08	16.183,92	0,00	0,00	0	0	0
01/07/202	●	0.000	☰	4	135.008.169,10	100.00	NOR	0,00	0,00	13.380,08	16.183,92	0,00	0,00	0	0	0
23/06/202	●	0.000	☰	4	135.008.169,10	100.00	NOR	0,00	0,00	13.241,36	16.016,13	0,00	0,00	0	0	0
01/06/202	●	0.000	☰	3	124.515.931,43	100.00	NOR	0,00	0,00	13.241,36	16.016,13	0,00	0,00	0	0	0
24/05/202	●	0.000	☰	3	124.515.931,43	100.00	NOR	0,00	0,00	13.133,85	15.886,09	0,00	0,00	0	0	0
03/05/202	●	0.000	☰	3	123.685.614,58	100.00	NOR	0,00	0,00	13.133,85	15.886,09	0,00	0,00	0	0	0
23/04/202	●	0.000	☰	3	123.685.614,58	100.00	NOR	0,00	0,00	12.894,54	15.596,64	0,00	0,00	0	0	0
05/04/202	●	0.000	☰	3	118.884.337,78	100.00	NOR	0,00	0,00	12.894,54	15.596,64	0,00	0,00	0	0	0
25/03/202	●	0.000	☰	3	118.884.337,78	100.00	NOR	0,00	0,00	12.672,58	15.265,24	0,00	0,00	0	0	0
02/03/202	●	0.000	☰	3	112.958.144,73	100.00	NOR	0,00	0,00	12.672,58	15.265,24	0,00	0,00	0	0	0
26/02/202	●	0.000	☰	3	112.958.144,73	100.00	NOR	0,00	0,00	12.620,56	15.265,24	0,00	0,00	0	0	0
02/02/202	●	0.000	☰	3	114.385.314,35	100.00	NOR	0,00	0,00	12.620,56	15.265,24	0,00	0,00	0	0	0
23/01/202	●	0.000	☰	3	114.385.314,35	100.00	NOR	0,00	0,00	12.575,48	15.210,71	0,00	0,00	0	0	0
14/01/202	●	0.000	☰	3	117.134.270,49	100.00	NOR	0,00	0,00	12.575,48	15.210,71	0,00	0,00	0	0	0
05/01/202	●	0.000	☰	3	117.134.270,49	100.00	NOR	0,00	0,00	12.575,48	15.210,71	0,00	0,00	0	0	0
22/12/202	●	0.000	☰	3	117.134.270,49	100.00	NOR	0,00	0,00	12.509,58	15.131,00	0,00	0,00	0	0	0
01/12/202	●	0.000	☰	3	121.059.811,21	100.00	NOR	0,00	0,00	12.509,58	15.131,00	0,00	0,00	0	0	0
25/11/202	●	0.000	☰	3	121.059.811,21	100.00	NOR	0,00	0,00	12.530,39	15.156,17	0,00	0,00	0	0	0
02/11/202	●	0.000	☰	3	126.051.813,70	100.00	NOR	0,00	0,00	12.530,39	15.156,17	0,00	0,00	0	0	0
24/10/202	●	0.000	☰	3	126.051.813,70	100.00	NOR	0,00	0,00	12.474,90	15.089,06	0,00	0,00	0	0	0
01/10/202	●	0.000	☰	3	120.326.446,07	100.00	NOR	0,00	0,00	12.474,90	15.089,06	0,00	0,00	0	0	0
28/09/202	●	0.000	☰	3	120.326.446,07	100.00	NOR	0,00	0,00	12.239,07	14.803,80	0,00	0,00	0	0	0
23/09/202	●	0.000	☰	3	123.307.227,87	100.00	NOR	0,00	0,00	12.239,07	14.803,80	0,00	0,00	0	0	0
08/09/202	●	0.000	☰	3	123.307.227,87	100.00	NOR	0,00	0,00	12.239,07	15.470,08	0,00	0,00	0	0	0
01/09/202	●	0.000	☰	3	123.307.227,87	100.00	NOR	0,00	0,00	12.239,07	21.842,08	0,00	0,00	0	0	0
26/08/202	●	0.000	☰	3	123.307.227,87	100.00	NOR	0,00	0,00	12.228,66	21.828,93	0,00	0,00	0	0	0

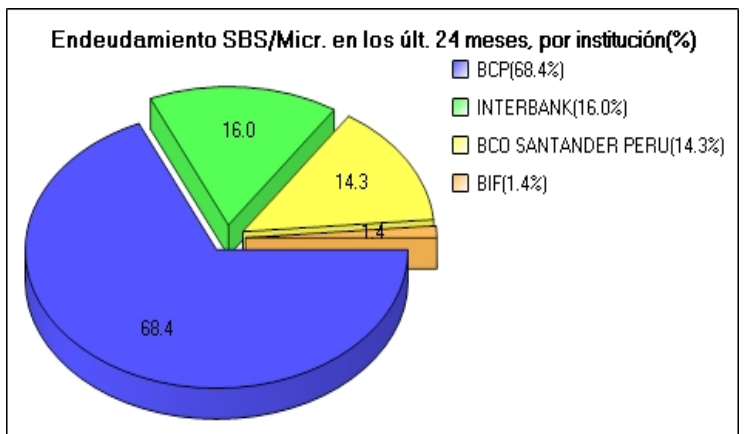
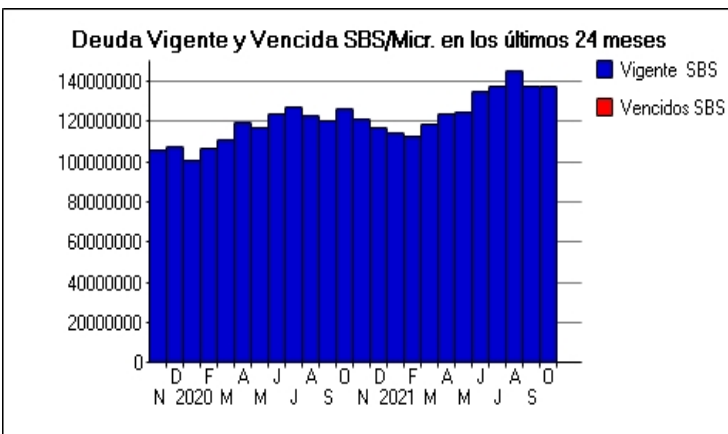
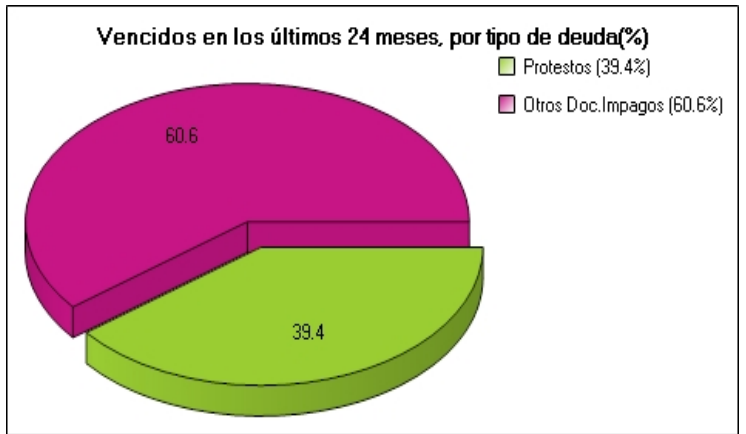
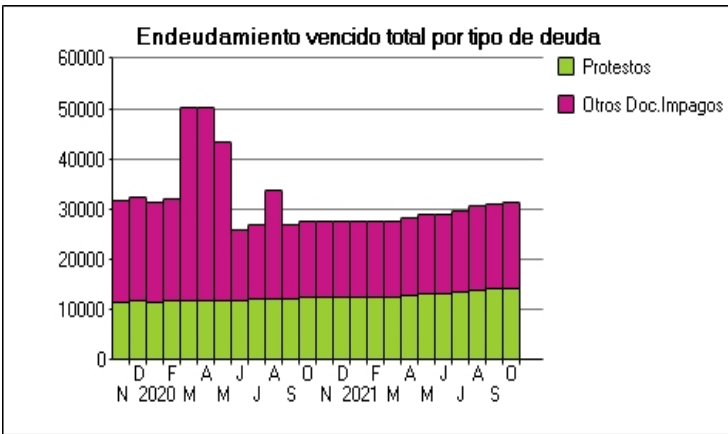
24/08/202	●	0.000	☰	3 123.307.227,87	100.00	NOR	0,00	0,00	12.228,66	21.828,93	0,00	0,00	0	0	0
21/08/202	●	0.000	☰	3 127.192.671,38	100.00	NOR	0,00	0,00	12.228,66	21.828,93	0,00	0,00	0	0	0
07/08/202	●	0.000	☰	3 127.192.671,38	100.00	NOR	0,00	0,00	12.228,66	21.828,93	0,00	0,00	0	0	0
06/08/202	●	0.000	☰	3 127.192.671,38	100.00	NOR	0,00	0,00	12.228,66	15.456,93	0,00	0,00	0	0	0
03/08/202	●	0.000	☰	3 127.192.671,38	100.00	NOR	0,00	0,00	12.228,66	15.456,93	0,00	0,00	0	0	0
24/07/202	●	0.000	☰	3 127.192.671,38	100.00	NOR	0,00	0,00	12.197,45	15.018,96	0,00	0,00	0	0	0
08/07/202	●	0.000	☰	3 123.919.494,68	100.00	NOR	0,00	0,00	12.197,45	15.018,96	0,00	0,00	0	0	0
02/07/202	●	0.000	☰	3 123.919.494,68	100.00	NOR	0,00	0,00	12.197,45	14.354,95	0,00	0,00	0	0	0
23/06/202	●	0.000	☰	3 123.919.494,68	100.00	NOR	0,00	0,00	11.867,98	14.354,95	0,00	0,00	0	0	0
16/06/202	●	0.000	☰	3 117.328.821,80	100.00	NOR	0,00	0,00	11.867,98	14.354,95	0,00	0,00	0	0	0
02/06/202	●	0.000	☰	3 117.328.821,80	100.00	NOR	0,00	0,00	11.867,98	32.054,95	0,00	0,00	0	0	0
31/05/202	●	0.000	☰	3 117.328.821,80	100.00	NOR	0,00	0,00	11.718,85	31.874,57	0,00	0,00	0	0	0
25/05/202	●	0.000	☰	3 117.328.821,80	100.00	NOR	0,00	0,00	11.718,85	38.254,12	0,00	0,00	0	0	0
18/05/202	●	0.000	☰	3 119.229.906,41	100.00	NOR	0,00	0,00	11.718,85	38.254,12	0,00	0,00	0	0	0
04/05/202	●	0.000	▲	3 119.229.906,41	100.00	NOR	0,00	0,00	11.718,85	38.254,12	0,00	0,00	0	0	0
27/04/202	●	0.001	☰	3 119.229.906,41	100.00	NOR	0,00	0,00	11.989,36	38.728,59	0,00	0,00	0	0	0
23/04/202	●	0.001	▼	3 111.063.409,64	100.00	NOR	0,00	0,00	11.989,36	38.728,59	0,00	0,00	0	0	0
22/04/202	●	0.000	▲	3 111.063.409,64	100.00	NOR	0,00	0,00	11.989,36	21.028,59	0,00	0,00	0	0	0
18/04/202	●	0.001	☰	3 111.063.409,64	100.00	NOR	0,00	0,00	11.989,36	38.728,59	0,00	0,00	0	0	0
02/04/202	●	0.001	☰	3 111.063.409,64	100.00	NOR	0,00	0,00	11.989,36	38.728,59	0,00	0,00	0	0	0
27/03/202	●	0.001	☰	3 111.063.409,64	100.00	NOR	0,00	0,00	11.940,81	38.643,42	0,00	0,00	0	0	0
24/03/202	●	0.001	▼	3 111.063.409,64	100.00	NOR	0,00	0,00	11.940,81	38.643,42	0,00	0,00	0	0	0
20/03/202	●	0.000	☰	3 111.063.409,64	100.00	NOR	0,00	0,00	11.940,81	20.943,42	0,00	0,00	0	0	0
03/03/202	●	0.000	☰	3 106.996.618,37	100.00	NOR	0,00	0,00	11.940,81	20.943,42	0,00	0,00	0	0	0
24/02/202	●	0.000	☰	3 106.996.618,37	100.00	NOR	0,00	0,00	11.659,89	20.450,71	0,00	0,00	0	0	0
19/02/202	●	0.000	☰	3 100.520.042,63	100.00	NOR	0,00	0,00	11.659,89	20.450,71	0,00	0,00	0	0	0
11/02/202	●	0.000	☰	3 100.520.042,63	100.00	NOR	0,00	0,00	11.659,89	20.450,71	0,00	0,00	0	0	0
07/02/202	●	0.000	☰	3 100.520.042,63	100.00	NOR	0,00	0,00	11.659,89	20.450,71	0,00	0,00	0	0	0
05/02/202	●	0.000	☰	3 100.520.042,63	100.00	NOR	0,00	0,00	11.659,89	20.450,71	0,00	0,00	0	0	0
22/01/202	●	0.000	☰	3 100.520.042,63	100.00	NOR	0,00	0,00	11.479,54	20.134,40	0,00	0,00	0	0	0
21/01/202	●	0.000	☰	3 107.747.458,91	100.00	NOR	0,00	0,00	11.479,54	20.134,40	0,00	0,00	0	0	0
17/01/202	●	0.000	☰	3 107.747.458,91	100.00	NOR	0,00	0,00	11.479,54	13.885,12	0,00	0,00	0	0	0
03/01/202	●	0.000	☰	3 107.747.458,91	100.00	NOR	0,00	0,00	11.479,54	20.134,40	0,00	0,00	0	0	0
21/12/201	●	0.000	☰	3 107.747.458,91	100.00	NOR	0,00	0,00	11.795,14	20.687,94	0,00	0,00	0	0	0
11/12/201	●	0.000	☰	3 106.014.922,16	100.00	NOR	0,00	0,00	11.795,14	20.687,94	0,00	0,00	0	0	0
03/12/201	●	0.000	☰	3 106.014.922,16	100.00	NOR	0,00	0,00	11.795,14	20.687,94	0,00	0,00	0	0	0
27/11/201	●	0.000	☰	3 106.014.922,16	100.00	NOR	0,00	0,00	11.607,86	20.359,47	0,00	0,00	0	0	0
23/11/201	●	0.000	☒	3 106.014.922,16	100.00	NOR	0,00	0,00	11.607,86	14.040,33	0,00	0,00	0	0	0
04/11/201	●	0.000	☰	4 114.061.191,45	100.00	NOR	0,00	0,00	11.607,86	14.040,33	0,00	0,00	0	0	0

Gráficos

Montos expresados en unidades de soles*



NOR: Normal, CPP: Con Problemas Potenciales, DEF: Deficiente, DUD: Dudoso, PER: Pérdida, SCAL: Sin Calificación



Reporte de Vencidos

Montos expresados en unidades de soles*

Fuente - Acreedor	JUL 2021			AGO 2021			SET 2021			OCT 2021		
	# Docs.	Monto *	Dias V.	# Docs.	Monto *	Dias V.	# Docs.	Monto *	Dias V.	# Docs.	Monto *	Dias V.
Protestos Sin Regularizar												
QUIAGRAL S.A.C.	1	13.380,08	720	1	14.011,29	751	1	14.163,88	78	1	14.337,29	78
Total	1	13.380,08	720	1	14.011,29	751	1	14.163,88	78	1	14.337,29	78
Documentos Impagos												
AGENCIA ALEMANA DEL PERU S.A.C.	1	16.183,92	100	1	16.947,40	104	1	17.131,97	107	1	17.341,72	107
Total	1	16.183,92	100	1	16.947,40	104	1	17.131,97	107	1	17.341,72	107

Montos expresados en unidades de soles*

Fuente - Acreedor	MAR 2021			ABR 2021			MAY 2021			JUN 2021		
	# Docs.	Monto *	Dias V.	# Docs.	Monto *	Dias V.	# Docs.	Monto *	Dias V.	# Docs.	Monto *	Dias V.
Protestos Sin Regularizar												
QUIAGRAL S.A.C.	1	12.672,58	598	1	12.894,54	628	1	13.133,85	65	1	13.241,36	68
Total	1	12.672,58	598	1	12.894,54	628	1	13.133,85	65	1	13.241,36	68
Documentos Impagos												
AGENCIA ALEMANA DEL PERU S.A.C.	1	15.265,24	887	1	15.596,64	917	1	15.886,09	94	1	16.016,13	97
Total	1	15.265,24	887	1	15.596,64	917	1	15.886,09	94	1	16.016,13	97

Montos expresados en unidades de soles*

Fuente - Acreedor	NOV 2020			DIC 2020			ENE 2021			FEB 2021		
	# Docs.	Monto *	Dias V.	# Docs.	Monto *	Dias V.	# Docs.	Monto *	Dias V.	# Docs.	Monto *	Dias V.
Protestos Sin Regularizar												
QUIAGRAL S.A.C.	1	12.530,39	477	1	12.509,58	508	1	12.575,48	53	1	12.620,56	56
Total	1	12.530,39	477	1	12.509,58	508	1	12.575,48	53	1	12.620,56	56
Documentos Impagos												
AGENCIA ALEMANA DEL PERU S.A.C.	1	15.156,17	766	1	15.131,00	797	1	15.210,71	82	1	15.265,24	85
Total	1	15.156,17	766	1	15.131,00	797	1	15.210,71	82	1	15.265,24	85

Reporte SBS/Microfinanzas

Montos expresados en unidades de soles*

Última fecha reportada por la SBS : 31/08/2021

ÚLTIMOS 6 MESES		MAY 2021 (SBS: ABR 2021)	JUN 2021 (SBS: MAY 2021)	JUL 2021 (SBS: JUN 2021)	AGO 2021 (SBS: JUL 2021)	SET 2021 (SBS: AGO 2021)	OCT 2021 (SBS: AGO2021)
% Porcentaje de Calificación	NOR (Normal)	100.00	100.00	100.00	100.00	100.00	100.00
	CPP (Con Problemas Pote.)	0.00	0.00	0.00	0.00	0.00	0.00
	DEF (Deficiente)	0.00	0.00	0.00	0.00	0.00	0.00
	DUD (Dudoso)	0.00	0.00	0.00	0.00	0.00	0.00
	PER (Pérdida)	0.00	0.00	0.00	0.00	0.00	0.00

Institución	MAY 2021 (SBS: ABR 2021)		JUN 2021 (SBS: MAY 2021)		JUL 2021 (SBS: JUN 2021)		AGO 2021 (SBS: JUL 2021)		SET 2021 (SBS: AGO 2021)		OCT 2021 (SBS: AGO2021)	
	Monto *	Dias V.	Monto *	Dias V.	Monto *	Dias V.	Monto *	Dias V.	Monto *	Dias V.	Monto *	Dias V.
BCP	81.098.931,43		83.676.169,10		83.898.320,99		94.584.413,55		95.052.633,06		95.052.633,06	
INTERBANK	24.482.000,00		24.606.000,00		24.766.000,00		20.200.000,00		20.420.000,00		20.420.000,00	
BCO SANTANDER PERU	18.935.000,00		19.090.000,00		21.219.000,00		22.220.000,00		14.294.000,00		14.294.000,00	
BIF			7.636.000,00		7.716.000,00		8.080.000,00		8.168.000,00		8.168.000,00	
TOTAL	124.515.931,43		135.008.169,10		137.599.320,99		145.084.413,55		137.934.633,06		137.934.633,06	

Última fecha reportada por la SBS : 31/08/2021

Operación	MAY 2021 (SBS: ABR 2021)		JUN 2021 (SBS: MAY 2021)		JUL 2021 (SBS: JUN 2021)		AGO 2021 (SBS: JUL 2021)		SET 2021 (SBS: AGO 2021)		OCT 2021 (SBS: AGO2021)	
	Monto *	Dias V.	Monto *	Dias V.	Monto *	Dias V.	Monto *	Dias V.	Monto *	Dias V.	Monto *	Dias V.
RESUMEN												
- Total Deuda	124.515.931,43		135.008.169,10		137.599.320,99		145.084.413,55		137.934.633,06		137.934.633,06	
- Línea No Utilizada	16.967.253,99		15.190.062,25		11.656.886,22		153.770,39		136.947,07		136.947,07	

- Garantías	178.629.470,00	180.101.636,00	181.570.586,00	189.437.512,00	191.085.766,00	191.085.766,00
- Otros	10.030.534,72	10.112.643,66	10.218.590,69			
.						
- PROGRAMA REACTIVA PERU	10.000.000,00	10.094.262,34	9.677.618,88	9.260.891,42	8.843.094,62	8.843.094,62
CREDITOS DIRECTOS						
- CRÉDITOS VIGENTES	124.245.504,02	134.752.594,46	137.472.699,86	145.029.523,00	137.934.633,06	137.934.633,06
-- GranE: Cred.Rev.LineaTarj. Crédito	11.604,02	20.732,12	20.480,98	24.631,58	37.138,44	37.138,44
-- GranE: Préstamos	95.964.900,00	98.671.862,34	99.183.218,88	110.664.891,42	103.183.494,62	103.183.494,62
--- Revolventes	15.148.000,00	15.272.000,00	15.432.000,00	16.160.000,00	8.168.000,00	8.168.000,00
--- NoRevolventes	80.816.900,00	83.399.862,34	83.751.218,88	94.504.891,42	95.015.494,62	95.015.494,62
-- CRÉDITOS COMERCIO EXTERIOR	28.269.000,00	36.060.000,00	38.269.000,00	34.340.000,00	34.714.000,00	34.714.000,00
CREDITOS INDIRECTOS						
- CartasFianzaOtorgadas	270.427,41	255.574,64	126.621,13	54.890,55		
LINEA NO UTIL. Y CRED. NO DESEMB.						
- LinCredDescuentos	3.787.000,00	3.818.000,00	3.858.000,00			
- LinCredPréstamos	5.680.500,00	3.818.000,00				
- LinCredAvalesFianzas	7.371.952,18	7.432.298,24	7.641.795,22			
- LinCredTarjetaCrédito	127.801,81	121.764,01	157.091,00	153.770,39	136.947,07	136.947,07
GARANTIAS						
- GARANTIAS RECIBIDAS	178.629.471,85	180.101.637,37	181.570.587,95	189.437.513,36	191.085.767,78	191.085.767,78
-- 1eraHipotecasInmuebles	92.652.687,91	93.411.133,47	94.389.772,90	98.842.582,30	99.919.085,67	99.919.085,67
-- Gob. Nacional Reactiva Perú	8.000.000,00	8.075.409,87	7.742.095,10	7.408.713,14	7.074.475,70	7.074.475,70
-- OtrasGtiasNoPref	77.976.783,94	78.615.094,03	79.438.719,95	83.186.217,92	84.092.206,41	84.092.206,41
OTROS						
- InstrumentosFinancDerivados	10.030.534,72	10.112.643,66	10.218.590,69			

Montos expresados en unidades de soles*

Última fecha reportada por la SBS : 31/08/2021

6 MESES ANTERIORES		NOV 2020 (SBS: OCT 2020)	DIC 2020 (SBS: NOV 2020)	ENE 2021 (SBS: DIC 2020)	FEB 2021 (SBS: ENE 2021)	MAR 2021 (SBS: FEB 2021)	ABR 2021 (SBS: MAR 2021)
% Porcentaje	NOR (Normal)	100.00	100.00	100.00	100.00	100.00	100.00
de	CPP (Con Problemas Pote.)	0.00	0.00	0.00	0.00	0.00	0.00
Calificación	DEF (Deficiente)	0.00	0.00	0.00	0.00	0.00	0.00
	DUD (Dudoso)	0.00	0.00	0.00	0.00	0.00	0.00
	PER (Pérdida)	0.00	0.00	0.00	0.00	0.00	0.00

Institución	NOV 2020 (SBS: OCT 2020)		DIC 2020 (SBS: NOV 2020)		ENE 2021 (SBS: DIC 2020)		FEB 2021 (SBS: ENE 2021)		MAR 2021 (SBS: FEB 2021)		ABR 2021 (SBS: MAR 2021)	
	Monto *	Dias V.	Monto *	Dias V.	Monto *	Dias V.	Monto *	Dias V.	Monto *	Dias V.	Monto *	Dias V.
BCP	83.389.858,05		79.494.549,74		76.197.051,30		71.058.184,43		83.974.990,12		80.538.614,58	
INTERBANK	19.604.953,16		19.604.720,75		23.704.263,05		23.704.960,30		23.962.347,66		24.362.000,00	
BCO SANTANDER PERU	18.065.000,00		18.035.000,00		14.484.000,00		18.195.000,00		10.947.000,00		18.785.000,00	
BIF												
TOTAL	121.059.811,21		117.134.270,49		114.385.314,35		112.958.144,73		118.884.337,78		123.685.614,58	

Última fecha reportada por la SBS : 31/08/2021

Operación	NOV 2020 (SBS: OCT 2020)		DIC 2020 (SBS: NOV 2020)		ENE 2021 (SBS: DIC 2020)		FEB 2021 (SBS: ENE 2021)		MAR 2021 (SBS: FEB 2021)		ABR 2021 (SBS: MAR 2021)	
	Monto *	Dias V.	Monto *	Dias V.	Monto *	Dias V.	Monto *	Dias V.	Monto *	Dias V.	Monto *	Dias V.
RESUMEN												
- Total Deuda	121.059.811,21		117.134.270,49		114.385.314,35		112.958.144,73		118.884.337,78		123.685.614,58	
- Línea No Utilizada	16.025.442,66		19.768.999,05		18.028.600,12		23.586.564,41		10.881.152,02		16.827.070,87	
- Garantías	180.307.336,00		170.658.997,00		171.290.333,00		172.102.050,00		172.553.002,00		177.277.772,00	
- Otros	25.998.525,07		23.069.750,10		24.320.089,92		24.440.985,15		13.381.582,14		9.951.074,45	
.												
CREDITOS DIRECTOS												
- PROGRAMA REACTIVA PERU	10.000.000,00		10.000.000,00		10.000.000,00		10.000.000,00		10.000.000,00		10.000.000,00	
-- Repragr. Emergencia Sanitaria	10.839.000,00		10.821.000,00									
- CRÉDITOS VIGENTES	120.609.908,15		116.857.745,61		114.107.716,16		112.679.166,61		118.623.764,86		123.417.329,45	
-- GranE: Cred.Rev.LineaTarj. Crédito	2.517,49		8.712,36		17.253,11		7.906,31		4.617,20		14.429,45	
-- GranE: Préstamos	82.937.437,50		79.209.312,50		75.902.200,00		70.771.300,00		94.656.800,00		95.283.900,00	
--- Revolventes									10.947.000,00		15.028.000,00	
--- NoRevolventes							70.771.300,00		83.709.800,00		80.255.900,00	
--- Otros	82.937.437,50		79.209.312,50		75.902.200,00							
-- GranE: ArrendamientoFinanc	139.953,16		139.720,75		140.263,05		140.960,30		141.347,66			
-- CRÉDITOS COMERCIO EXTERIOR	37.530.000,00		37.500.000,00		38.048.000,00		41.759.000,00		23.821.000,00		28.119.000,00	
CREDITOS INDIRECTOS												
- CartasFianzaOtorgadas	449.903,06		276.524,88		277.598,19		278.978,12		260.572,92		268.285,13	

LINEA NO UTIL. Y CRED. NO DESEMB.												
- LinCredDescuentos	3.613.000,00	3.607.000,00	3.621.000,00	3.639.000,00	3.649.000,00	3.757.000,00						
- LinCredPréstamos	5.419.500,00	9.017.500,00	7.242.000,00	12.736.500,00		5.635.500,00						
- LinCredAvalesFianzas	6.860.317,43	7.021.555,72	7.048.808,78	7.083.848,43	7.103.314,90	7.313.552,77						
- LinCredTarjetaCrédito	132.625,23	122.943,33	116.791,34	127.215,98	128.837,12	121.018,10						
GARANTIAS												
- GARANTIAS RECIBIDAS	180.307.337,00	170.658.998,53	171.290.333,74	172.102.050,36	172.553.004,06	177.277.772,84						
-- 1eraHipotecasInmuebles	97.773.372,63	88.248.810,48	88.591.334,29	89.031.722,03	89.276.381,89	91.918.708,34						
-- OtrasGarantias	139.953,16	139.720,75	140.263,05	140.960,30	141.347,66							
-- Gob. Nacional Reactiva Perú	8.000.000,00	8.000.000,00	8.000.000,00	8.000.000,00	8.000.000,00	8.000.000,00						
-- OtrasGtiasNoPref	74.394.011,21	74.270.467,30	74.558.736,40	74.929.368,03	75.135.274,51	77.359.064,50						
OTROS												
- InstrumentosFinancDerivados	25.998.525,07	23.069.750,10	24.320.089,92	24.440.985,15	13.381.582,14	9.951.074,45						

Reporte SBS/Microfinanzas por entidades

Reportado por : BCP

Última fecha reportada por la SBS : 31/08/2021

Operación	MAY 2021 (SBS: ABR2021)		JUN 2021 (SBS: MAY2021)		JUL 2021 (SBS: JUN2021)		AGO 2021 (SBS: JUL2021)		SET 2021 (SBS: AGO2021)		OCT 2021 (SBS: AGO2021)	
	Monto *	Dias V.	Monto *	Dias V.	Monto *	Dias V.	Monto *	Dias V.	Monto *	Dias V.	Monto *	Dias V.
Calificación (2)	NOR		NOR		NOR		NOR		NOR		NOR	
RESUMEN												
- Total Deuda	81.098.931,43		83.676.169,10		83.898.320,99		94.584.413,55		95.052.633,06		95.052.633,06	
- Línea No Utilizada	16.967.253,99		15.190.062,25		11.656.886,22		153.770,39		136.947,07		136.947,07	
- Garantías	152.120.470,00		153.375.636,00		154.564.586,00		161.157.512,00		162.497.766,00		162.497.766,00	
- PROGRAMA REACTIVA PERU	10.000.000,00		10.094.262,34		9.677.618,88		9.260.891,42		8.843.094,62		8.843.094,62	
CREDITOS DIRECTOS												
- CRÉDITOS VIGENTES	80.828.504,02		83.420.594,46		83.771.699,86		94.529.523,00		95.052.633,06		95.052.633,06	
-- GranE:Cred.Rev.LíneaTarj.Crédito	11.604,02		20.732,12		20.480,98		24.631,58		37.138,44		37.138,44	
-- GranE:Préstamos	80.816.900,00		83.399.862,34		83.751.218,88		94.504.891,42		95.015.494,62		95.015.494,62	
--- NoRevolventes	80.816.900,00		83.399.862,34		83.751.218,88		94.504.891,42		95.015.494,62		95.015.494,62	
CREDITOS INDIRECTOS												
- CartasFianzaOtorgadas	270.427,41		255.574,64		126.621,13		54.890,55					
LINEA NO UTIL. Y CRED. NO DESEMB.												
- LinCredDescuentos	3.787.000,00		3.818.000,00		3.858.000,00							
- LinCredPréstamos	5.680.500,00		3.818.000,00									
- LinCredAvalesFianzas	7.371.952,18		7.432.298,24		7.641.795,22							
- LinCredTarjetaCrédito	127.801,81		121.764,01		157.091,00		153.770,39		136.947,07		136.947,07	
GARANTIAS												
- GARANTIAS RECIBIDAS	152.120.471,85		153.375.637,37		154.564.587,95		161.157.513,36		162.497.767,78		162.497.767,78	
-- 1eraHipotecasInmuebles	92.652.687,91		93.411.133,47		94.389.772,90		98.842.582,30		99.919.085,67		99.919.085,67	
-- Gob. Nacional Reactiva Perú	8.000.000,00		8.075.409,87		7.742.095,10		7.408.713,14		7.074.475,70		7.074.475,70	
-- OtrasGtiasNoPref	51.467.783,94		51.889.094,03		52.432.719,95		54.906.217,92		55.504.206,41		55.504.206,41	

Última fecha reportada por la SBS : 31/08/2021

Operación	NOV 2020 (SBS: OCT2020)		DIC 2020 (SBS: NOV2020)		ENE 2021 (SBS: DIC2020)		FEB 2021 (SBS: ENE2021)		MAR 2021 (SBS: FEB2021)		ABR 2021 (SBS: MAR2021)	
	Monto *	Dias V.	Monto *	Dias V.	Monto *	Dias V.	Monto *	Dias V.	Monto *	Dias V.	Monto *	Dias V.
Calificación (2)	NOR		NOR		NOR		NOR		NOR		NOR	
RESUMEN												
- Total Deuda	83.389.858,05		79.494.549,74		76.197.051,30		71.058.184,43		83.974.990,12		80.538.614,58	
- Línea No Utilizada	16.025.442,66		19.768.999,05		18.028.600,12		23.586.564,41		10.881.152,02		16.827.070,87	
- Garantías	154.876.383,00		145.270.277,00		145.803.070,00		146.488.090,00		146.868.655,00		150.978.772,00	
- PROGRAMA REACTIVA PERU	10.000.000,00		10.000.000,00		10.000.000,00		10.000.000,00		10.000.000,00		10.000.000,00	
CREDITOS DIRECTOS												
- CRÉDITOS VIGENTES	82.939.954,99		79.218.024,86		75.919.453,11		70.779.206,31		83.714.417,20		80.270.329,45	
-- GranE:Cred.Rev.LíneaTarj.Crédito	2.517,49		8.712,36		17.253,11		7.906,31		4.617,20		14.429,45	
-- GranE:Préstamos	82.937.437,50		79.209.312,50		75.902.200,00		70.771.300,00		83.709.800,00		80.255.900,00	
--- NoRevolventes							70.771.300,00		83.709.800,00		80.255.900,00	
--- Otros	82.937.437,50		79.209.312,50		75.902.200,00							
CREDITOS INDIRECTOS												

- CartasFianzaOtorgadas	449.903,06	276.524,88	277.598,19	278.978,12	260.572,92	268.285,13
LINEA NO UTIL. Y CRED. NO DESEMB.						
- LinCredDescuentos	3.613.000,00	3.607.000,00	3.621.000,00	3.639.000,00	3.649.000,00	3.757.000,00
- LinCredPréstamos	5.419.500,00	9.017.500,00	7.242.000,00	12.736.500,00		5.635.500,00
- LinCredAvalesFianzas	6.860.317,43	7.021.555,72	7.048.808,78	7.083.848,43	7.103.314,90	7.313.552,77
- LinCredTarjetaCrédito	132.625,23	122.943,33	116.791,34	127.215,98	128.837,12	121.018,10
GARANTIAS						
- GARANTIAS RECIBIDAS	154.876.383,84	145.270.277,78	145.803.070,69	146.488.090,06	146.868.656,40	150.978.772,84
-- 1eraHipotecasInmuebles	97.773.372,63	88.248.810,48	88.591.334,29	89.031.722,03	89.276.381,89	91.918.708,34
-- Gob. Nacional Reactiva Perú	8.000.000,00	8.000.000,00	8.000.000,00	8.000.000,00	8.000.000,00	8.000.000,00
-- OtrasGtiasNoPref	49.103.011,21	49.021.467,30	49.211.736,40	49.456.368,03	49.592.274,51	51.060.064,50

Reportado por : INTERBANK

Última fecha reportada por la SBS : 31/08/2021

Operación	MAY 2021 (SBS: ABR2021)		JUN 2021 (SBS: MAY2021)		JUL 2021 (SBS: JUN2021)		AGO 2021 (SBS: JUL2021)		SET 2021 (SBS: AGO2021)		OCT 2021 (SBS: AGO2021)	
	Monto *	Dias V.	Monto *	Dias V.	Monto *	Dias V.	Monto *	Dias V.	Monto *	Dias V.	Monto *	Dias V.
Calificación (2)	NOR		NOR		NOR		NOR		NOR		NOR	
RESUMEN												
- Total Deuda	24.482.000,00		24.606.000,00		24.766.000,00		20.200.000,00		20.420.000,00		20.420.000,00	
- Otros	10.030.534,72		10.112.643,66		10.218.590,69							
CREDITOS DIRECTOS												
- CRÉDITOS VIGENTES	24.482.000,00		24.606.000,00		24.766.000,00		20.200.000,00		20.420.000,00		20.420.000,00	
-- GranE:Préstamos	15.148.000,00		15.272.000,00		15.432.000,00		16.160.000,00		8.168.000,00		8.168.000,00	
--- Revolventes	15.148.000,00		15.272.000,00		15.432.000,00		16.160.000,00		8.168.000,00		8.168.000,00	
-- CRÉDITOS COMERCIO EXTERIOR	9.334.000,00		9.334.000,00		9.334.000,00		4.040.000,00		12.252.000,00		12.252.000,00	
OTROS												
- InstrumentosFinancDerivados	10.030.534,72		10.112.643,66		10.218.590,69							

Última fecha reportada por la SBS : 31/08/2021

Operación	NOV 2020 (SBS: OCT2020)		DIC 2020 (SBS: NOV2020)		ENE 2021 (SBS: DIC2020)		FEB 2021 (SBS: ENE2021)		MAR 2021 (SBS: FEB2021)		ABR 2021 (SBS: MAR2021)	
	Monto *	Dias V.	Monto *	Dias V.	Monto *	Dias V.	Monto *	Dias V.	Monto *	Dias V.	Monto *	Dias V.
Calificación (2)	NOR		NOR		NOR		NOR		NOR		NOR	
RESUMEN												
- Total Deuda	19.604.953,16		19.604.720,75		23.704.263,05		23.704.960,30		23.962.347,66		24.362.000,00	
- Garantías	139.953,00		139.720,00		140.263,00		140.960,00		141.347,00			
- Otros	20.217.725,07		20.184.150,10		24.320.089,92		24.440.985,15		13.381.582,14		9.951.074,45	
CREDITOS DIRECTOS												
- CRÉDITOS VIGENTES	19.604.953,16		19.604.720,75		23.704.263,05		23.704.960,30		23.962.347,66		24.362.000,00	
-- GranE:Préstamos									10.947.000,00		15.028.000,00	
--- Revolventes									10.947.000,00		15.028.000,00	
-- GranE:ArrendamientoFinanc	139.953,16		139.720,75		140.263,05		140.960,30		141.347,66			
-- CRÉDITOS COMERCIO EXTERIOR	19.465.000,00		19.465.000,00		23.564.000,00		23.564.000,00		12.874.000,00		9.334.000,00	
GARANTIAS												
- GARANTIAS RECIBIDAS	139.953,16		139.720,75		140.263,05		140.960,30		141.347,66			
-- OtrasGarantias	139.953,16		139.720,75		140.263,05		140.960,30		141.347,66			
OTROS												
- InstrumentosFinancDerivados	20.217.725,07		20.184.150,10		24.320.089,92		24.440.985,15		13.381.582,14		9.951.074,45	

Reportado por : BCO SANTANDER PERU

Última fecha reportada por la SBS : 31/08/2021

Operación	MAY 2021 (SBS: ABR2021)		JUN 2021 (SBS: MAY2021)		JUL 2021 (SBS: JUN2021)		AGO 2021 (SBS: JUL2021)		SET 2021 (SBS: AGO2021)		OCT 2021 (SBS: AGO2021)	
	Monto *	Dias V.	Monto *	Dias V.	Monto *	Dias V.	Monto *	Dias V.	Monto *	Dias V.	Monto *	Dias V.
Calificación (2)	NOR		NOR		NOR		NOR		NOR		NOR	
RESUMEN												
- Total Deuda	18.935.000,00		19.090.000,00		21.219.000,00		22.220.000,00		14.294.000,00		14.294.000,00	
- Garantías	26.509.000,00		26.726.000,00		27.006.000,00		28.280.000,00		28.588.000,00		28.588.000,00	
CREDITOS DIRECTOS												
- CRÉDITOS VIGENTES	18.935.000,00		19.090.000,00		21.219.000,00		22.220.000,00		14.294.000,00		14.294.000,00	
-- CRÉDITOS COMERCIO EXTERIOR	18.935.000,00		19.090.000,00		21.219.000,00		22.220.000,00		14.294.000,00		14.294.000,00	
GARANTIAS												

- GARANTIAS RECIBIDAS	26.509.000,00	26.726.000,00	27.006.000,00	28.280.000,00	28.588.000,00	28.588.000,00
-- OtrasGtiasNoPref	26.509.000,00	26.726.000,00	27.006.000,00	28.280.000,00	28.588.000,00	28.588.000,00

Última fecha reportada por la SBS : 31/08/2021

Operación	NOV 2020 (SBS: OCT2020)		DIC 2020 (SBS: NOV2020)		ENE 2021 (SBS: DIC2020)		FEB 2021 (SBS: ENE2021)		MAR 2021 (SBS: FEB2021)		ABR 2021 (SBS: MAR2021)	
	Monto *	Dias V.	Monto *	Dias V.	Monto *	Dias V.	Monto *	Dias V.	Monto *	Dias V.	Monto *	Dias V.
Calificación (2)	NOR		NOR		NOR		NOR		NOR		NOR	
RESUMEN												
- Total Deuda	18.065.000,00		18.035.000,00		14.484.000,00		18.195.000,00		10.947.000,00		18.785.000,00	
- Garantías	25.291.000,00		25.249.000,00		25.347.000,00		25.473.000,00		25.543.000,00		26.299.000,00	
- Otros	5.780.800,00		2.885.600,00									
CREDITOS DIRECTOS												
-- Reprogr. Emergencia Sanitaria	10.839.000,00		10.821.000,00									
- CRÉDITOS VIGENTES	18.065.000,00		18.035.000,00		14.484.000,00		18.195.000,00		10.947.000,00		18.785.000,00	
-- CRÉDITOS COMERCIO EXTERIOR	18.065.000,00		18.035.000,00		14.484.000,00		18.195.000,00		10.947.000,00		18.785.000,00	
GARANTIAS												
- GARANTIAS RECIBIDAS	25.291.000,00		25.249.000,00		25.347.000,00		25.473.000,00		25.543.000,00		26.299.000,00	
-- OtrasGtiasNoPref	25.291.000,00		25.249.000,00		25.347.000,00		25.473.000,00		25.543.000,00		26.299.000,00	
OTROS												
- InstrumentosFinancDerivados	5.780.800,00		2.885.600,00									

Reportado por : BIF

Última fecha reportada por la SBS : 31/08/2021

Operación	MAY 2021 (SBS: ABR2021)		JUN 2021 (SBS: MAY2021)		JUL 2021 (SBS: JUN2021)		AGO 2021 (SBS: JUL2021)		SET 2021 (SBS: AGO2021)		OCT 2021 (SBS: AGO2021)	
	Monto *	Dias V.	Monto *	Dias V.	Monto *	Dias V.	Monto *	Dias V.	Monto *	Dias V.	Monto *	Dias V.
Calificación (2)			NOR		NOR		NOR		NOR		NOR	
RESUMEN												
- Total Deuda			7.636.000,00		7.716.000,00		8.080.000,00		8.168.000,00		8.168.000,00	
CREDITOS DIRECTOS												
- CRÉDITOS VIGENTES			7.636.000,00		7.716.000,00		8.080.000,00		8.168.000,00		8.168.000,00	
-- CRÉDITOS COMERCIO EXTERIOR			7.636.000,00		7.716.000,00		8.080.000,00		8.168.000,00		8.168.000,00	

Última fecha reportada por la SBS : 31/08/2021

Operación	NOV 2020 (SBS: OCT2020)		DIC 2020 (SBS: NOV2020)		ENE 2021 (SBS: DIC2020)		FEB 2021 (SBS: ENE2021)		MAR 2021 (SBS: FEB2021)		ABR 2021 (SBS: MAR2021)	
	Monto *	Dias V.	Monto *	Dias V.	Monto *	Dias V.	Monto *	Dias V.	Monto *	Dias V.	Monto *	Dias V.
Calificación (2)												
RESUMEN												

Rectificaciones SBS

Entidad	Periodo SBS	Cuenta	Concepto Rectificación	Dice	Debe Decir
---------	-------------	--------	------------------------	------	------------

Aval/Codeudor

Montos expresados en unidades de soles*

Es Avalista de:

Información reportada por la SBS al 31/08/2021

Tipo Doc	Nro Documento	Nombre/Razón Social	Act	Pre	12m
----------	---------------	---------------------	-----	-----	-----

Montos expresados en unidades de soles*

Quiénes lo Avalan:

Información reportada por la SBS al 31/08/2021

Tipo Doc	Nro Documento	Nombre/Razón Social	Act	Pre	12m
----------	---------------	---------------------	-----	-----	-----

Montos expresados en unidades de soles*

Es Avalista de:

Información Reportada por Entidades de Microfinanzas / Otros Créditos

Tipo Doc	Nro Documento	Nombre/Razón Social	Act	Pre	12m
----------	---------------	---------------------	-----	-----	-----

Montos expresados en unidades de soles*

Quiénes lo Avalan:

Información Reportada por Entidades de Microfinanzas / Otros Créditos

Tipo Doc	Nro Documento	Nombre/Razón Social	Act	Pre	12m
----------	---------------	---------------------	-----	-----	-----

Documentos Protestados como Deudor/Aceptante

Montos expresados en unidades*

Reportado por la Cámara de Comercio de Lima (CCL)

Documentos Protestados sin Regularizar

	# Doc	Monto (S/) *	Max Días Venc.
Total:	1	14.337,29	785

Tipo de Cambio 4.134

Nro. Secuencia	Tip. ** Reg.	Acreedor/Girador	Tipo Doc.	Moneda	Monto *	Monto * (S/)	Boletín	F. Protesto	F. Venc	Días Venc.
19413		QUIAGRAL S.A.C.	FAN	US\$	3.468,14	14.337,29	08/2019	21/08/2019	11/08/2019	785

**PR: Protestos, CJ: Cobranza Judicial, MO: Moras, PP: Procesos Penales

Montos expresados en unidades*

Reportado por la Cámara de Comercio de Lima (CCL)

Documentos Protestados Regularizados

	# Doc	Monto (S/) *
Total:	0	0,00

Nro. Secuencia	Tip. ** Reg.	Acreedor/Girador	Tipo Doc.	Moneda	Monto *	Monto * (S/)	Boletín	F. Protesto	F. Venc.	F. Reg
----------------	-----------------	------------------	-----------	--------	---------	-----------------	---------	-------------	----------	--------

**PR: Protestos, CJ: Cobranza Judicial, MO: Moras, PP: Procesos Penales

Detalle de Vencidos

Documentos Impagos

Montos expresados en unidades*

	# Doc	Monto (S/) *	Max Días Venc.
Total:	1	17.341,72	1,074

Se muestran los 10 primeros documentos ordenados por Fecha de Vencimiento, del más reciente al más antiguo

Tipo de Cambio 4.134

Nombre del Acreedor de la Obligación	Tipo Comprobante/ Concepto	Nro Comprobante	Condición Deuda	Moneda	Monto *	Monto * (S/)	F. Venc.
AGENCIA ALEMANA DEL PERU S.A.C.	Factura	F001-1975	MOROSIDAD	US\$	4.194,90	17.341,72	26/10/2018

Comercio Exterior

Montos expresados en unidades de dólares

Muestra información reportada por la SUNAT desde el 07/02/2011

Resumen por Ejercicio

Ejercicio	Actividad	Número de Operaciones	Importe USD *	N° Países	3 países con mayor número de operaciones
2021	EXPORTACIÓN	1692	55.095.934,82	32	UNITED STATES, SPAIN, NETHERLANDS
	IMPORTACIÓN	17	215.891,02	3	CHILE, SPAIN, ITALY
2020	EXPORTACIÓN	1806	62.000.730,29	25	UNITED STATES, SPAIN, NETHERLANDS
	IMPORTACIÓN	33	452.762,11	3	SPAIN, CHILE, CHINA
2019	EXPORTACIÓN	1340	53.206.174,46	22	UNITED STATES, UNITED KINGDOM, CHINA
	IMPORTACIÓN	23	283.260,46	5	CHILE, SPAIN, UNITED STATES
2018	EXPORTACIÓN	1211	46.409.530,42	21	UNITED STATES, NETHERLANDS, UNITED KINGDOM
	IMPORTACIÓN	45	1.235.714,48	7	CHILE, SPAIN, UNITED STATES
2017	EXPORTACIÓN	593	22.764.475,55	13	UNITED STATES, UNITED KINGDOM, NETHERLANDS
	IMPORTACIÓN	21	939.503,66	5	SPAIN, CHINA, UNITED STATES

Resumen por Meses

Actividad	Ejercicio	Mes	Número de Operaciones	Importe USD *	N° Países	3 países con mayor número de operaciones	
EXPORTACIÓN	2021	SETIEMBRE	84	1.875.844,77	9	UNITED STATES, UNITED KINGDOM, CANADA	
		AGOSTO	546	15.650.653,85	9	UNITED STATES, SPAIN, UNITED KINGDOM	
		JULIO	553	18.045.637,54	9	UNITED STATES, SPAIN, NETHERLANDS	
		JUNIO	249	8.918.978,59	9	UNITED STATES, CHINA, SPAIN	
		MAYO	84	3.942.033,56	9	SPAIN, NETHERLANDS, UNITED STATES	
		ABRIL	3	191.505,60	9	PORTUGAL, SPAIN, CHILE	
		MARZO	5	261.507,84	9	PORTUGAL, ITALY, SPAIN	
		FEBRERO	1	29.640,00	9	MEXICO	
	2020	ENERO	167	6.180.133,08	9	UNITED STATES, NETHERLANDS, PORTUGAL	
		DICIEMBRE	242	10.232.584,78	8	UNITED STATES, MEXICO, NETHERLANDS	
		NOVIEMBRE	104	4.834.779,24	8	UNITED STATES, HONG KONG, MEXICO	
		SETIEMBRE	55	1.304.256,07	8	UNITED STATES, MEXICO, UNITED KINGDOM	
		AGOSTO	465	12.813.538,01	8	UNITED STATES, SPAIN, UNITED KINGDOM	
		JULIO	511	15.136.097,96	8	UNITED STATES, SPAIN, NETHERLANDS	
		JUNIO	192	6.643.575,67	8	UNITED STATES, CHINA, NETHERLANDS	
		MAYO	108	5.302.377,33	8	UNITED STATES, SPAIN, NETHERLANDS	
		ABRIL	3	191.957,77	8	NETHERLANDS, SPAIN	
		ENERO	126	5.541.563,46	8	UNITED STATES, MEXICO, CHINA	
		2019	DICIEMBRE	238	11.696.994,95	12	UNITED STATES, CHINA, HONG KONG
			NOVIEMBRE	65	3.436.887,73	12	UNITED STATES, HONG KONG, NETHERLANDS
			SETIEMBRE	8	207.769,51	12	UNITED STATES, COSTA RICA
			AGOSTO	276	6.939.798,14	12	UNITED STATES, UNITED KINGDOM, CANADA
			JULIO	261	8.044.934,76	12	UNITED STATES, UNITED KINGDOM, PORTUGAL
			JUNIO	198	9.625.593,82	12	UNITED STATES, CHINA, NETHERLANDS
MAYO	131		6.974.834,21	12	UNITED STATES, NETHERLANDS, UNITED KINGDOM		
ABRIL	17		781.183,85	12	UNITED KINGDOM, NETHERLANDS, SPAIN		
2018	FEBRERO	38	1.380.510,41	12	UNITED STATES, MEXICO, CHINA		
	ENERO	108	4.117.667,08	12	UNITED STATES, MEXICO, NETHERLANDS		
	DICIEMBRE	173	7.568.909,56	5	UNITED STATES, CHINA, UNITED KINGDOM		
	NOVIEMBRE	20	734.517,27	5	UNITED STATES, NETHERLANDS, UNITED KINGDOM		
	SETIEMBRE	88	2.686.548,93	5	UNITED STATES, RUSSIAN FEDERATION, UNITED KINGDOM		
	AGOSTO	341	11.100.712,80	5	UNITED STATES, UNITED KINGDOM, CHINA		
	JULIO	172	5.453.711,58	5	UNITED STATES, NETHERLANDS, SPAIN		
	JUNIO	188	8.153.786,73	5	NETHERLANDS, CHINA, SPAIN		
	MAYO	108	4.830.771,00	5	NETHERLANDS, UNITED KINGDOM, SPAIN		
	ABRIL	22	632.508,62	5	NETHERLANDS, UNITED KINGDOM, RUSSIAN FEDERATION		
	FEBRERO	11	572.323,18	5	UNITED STATES		
	ENERO	88	4.675.739,75	5	UNITED STATES, NETHERLANDS, CHINA		
2017	DICIEMBRE	35	1.850.033,96	8	UNITED STATES		
	SETIEMBRE	32	1.036.652,62	8	UNITED STATES, UNITED KINGDOM, RUSSIAN FEDERATION		
	AGOSTO	302	10.116.110,30	8	UNITED STATES, UNITED KINGDOM, NETHERLANDS		
	JULIO	134	5.053.326,88	8	UNITED STATES, UNITED KINGDOM, NETHERLANDS		
	JUNIO	73	3.659.310,93	8	UNITED STATES, CHINA, NETHERLANDS		
MAYO	17	1.049.040,86	8	UNITED STATES, NETHERLANDS, SPAIN			

IMPORTACIÓN	AÑO	MESES	CANTIDAD	DIAS	PAIS
2021	JULIO	4	42.727,08	2	CHILE, SPAIN
	JUNIO	4	45.967,60	3	CHILE, SPAIN, ITALY
	MAYO	3	28.773,20	2	SPAIN, CHILE
	ABRIL	1	25.852,84	1	SPAIN
	MARZO	3	47.531,03	2	CHILE, SPAIN
	FEBRERO	2	25.039,27	2	CHILE, SPAIN
2020	NOVIEMBRE	2	33.120,44	2	CHILE, SPAIN
	OCTUBRE	1	18.057,60	1	CHILE
	SETIEMBRE	5	36.239,89	3	SPAIN, CHILE, CHINA
	AGOSTO	2	13.917,57	1	SPAIN
	JULIO	6	96.597,94	2	CHILE, SPAIN
	JUNIO	5	31.670,51	2	CHILE, SPAIN
	MAYO	5	60.325,20	2	CHILE, SPAIN
	ABRIL	3	132.062,36	2	CHILE, SPAIN
	MARZO	4	30.770,59	1	SPAIN
2019	DICIEMBRE	1	32.777,45	1	CHILE
	NOVIEMBRE	2	38.123,73	1	CHILE
	OCTUBRE	1	11.944,80	1	CHINA
	SETIEMBRE	1	10.231,83	1	SPAIN
	AGOSTO	3	26.645,70	2	SPAIN, CHILE
	JULIO	4	39.210,34	2	CHILE, SPAIN
	JUNIO	1	7.397,04	1	CHILE
	MAYO	2	42.673,05	2	SPAIN, UNITED STATES
	ABRIL	2	24.691,80	1	CHILE
	FEBRERO	3	24.110,89	3	GERMANY, SPAIN, UNITED STATES
	ENERO	3	25.453,84	1	SPAIN
2018	NOVIEMBRE	2	38.876,09	2	CHINA, SPAIN
	OCTUBRE	3	39.059,43	1	CHILE
	SETIEMBRE	3	30.889,04	1	SPAIN
	AGOSTO	4	60.224,23	2	CHILE, SPAIN
	JULIO	9	118.017,03	3	CHILE, SPAIN, ITALY
	JUNIO	6	168.057,40	1	CHILE
	MAYO	3	113.629,48	3	CHILE, SPAIN, NEW ZEALAND
	ABRIL	10	557.911,99	3	CHILE, UNITED STATES, SPAIN
	MARZO	3	92.089,43	2	SPAIN, CHILE
	ENERO	2	16.960,36	4	SPAIN, INDONESIA, ITALY
2017	DICIEMBRE	2	30.785,97	1	SPAIN
	SETIEMBRE	1	4.866,75	1	CHINA
	AGOSTO	1	46.118,00	1	SPAIN
	JULIO	1	6.403,10	1	SPAIN
	JUNIO	5	322.649,45	3	SPAIN, UNITED STATES, CHILE
	MAYO	7	480.789,73	4	CHINA, SPAIN, UNITED STATES
	ABRIL	3	44.738,25	3	CHILE, CHINA, EGYPT
	MARZO	1	3.152,42	1	SPAIN

PUBLICACIÓN DIARIO "EL PERUANO"

Reporte Otros Créditos

Institución	MAY 2021		JUN 2021		JUL 2021		AGO 2021		SET 2021		OCT 2021	
	Monto *	Dias V.	Monto *	Dias V.	Monto *	Dias V.	Monto *	Dias V.	Monto *	Dias V.	Monto *	Dias V.

Institución	NOV 2020		DIC 2020		ENE 2021		FEB 2021		MAR 2021		ABR 2021	
	Monto *	Dias V.	Monto *	Dias V.	Monto *	Dias V.	Monto *	Dias V.	Monto *	Dias V.	Monto *	Dias V.

Reporte Otros Créditos por entidades

Sin Información