



Reporte de Deudas

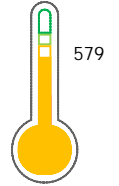
El reporte contiene solo los títulos seleccionados

- Información General
- Consulta Rápida
- Principales Acreedores
- Detalle Variación
- Posición Histórica
- Gráficos
- Rep. Vencidos
- Rep. SBS/Microf.
- SBS/Microf. Entidades
- Rectificaciones SBS
- Avalados/Avalistas
- Hechos de Importancia
- Documentos CCL
- Detalle de Vencidos
- Comercio Exterior
- Otros Créditos
- Otros Créd. Entidades
- Otros Rep. Negativos

RUC 20453830323 - DEYFOR EIRL

Fecha Proceso	Tipo Doc.	N. Doc.	Nota	Deuda Total *	Var.	Actual	Previo	12m
21/03/2024	RUC	20453830323	0.112	5.962.763,19				

Score Sentinel



Puntaje Medio

*** La persona consultada cuenta con los siguientes créditos e indicadores.**

- Línea de Crédito
- Está Avalado

Sentinel Sabio

Bancarizado: SI

Recomendación de Sentinel Sabio

Evaluación Crediticia



RECHAZAR
Producto Genérico

Detalle:

- El promedio de deudas negativas (Sunat, AFP, Protestos) representa mas del 5% del promedio deuda en el SF en los últimos 3 meses

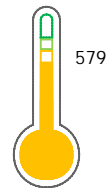
Cuota Estimada Mensual

S/ 259390,



Score Sentinel

Nivel de Riesgo



Puntaje Medio

Recomendación:

Estadísticamente, en este nivel de score, 17 de 100 empresas podrian caer en incumplimiento en los próximos 12

Información General

Datos Principales

24/01/2024: Última actualización de información reportada por SUNAT

Razón Social:	DEYFOR EIRL		
Nombre Comercial:	-		
Tipo de Contribuyente:	EMPRESA INDIVIDUAL DE RESP. LTDA		
Estado de Contribuyente:	ACTIVO	Condición del Contribuyente:	HABIDO
Inicio de Actividades:	16/02/2004		
Tamaño contribuyente:	PRINCIPAL	Dependencia:	I.R.CAJAMARCA-PRICO
Actividad Económica Principal	ACTIV.DE ARQUITECTURA E INGENIERIA		
Actividad Económica Secundaria 1	OTROS TIPOS TRANSPORTE REG. VI	Actividad Económica Secundaria 2	FAB. OTROS PROD. DE METAL NCP.
Fecha Inscripción RRPP:	11/02/2004	Número de Partida Registral:	-
Folio:	-	Asiento:	-

Agente de retención

Direcciones Registradas

Dirección	Fuente
JIRON ANTONIO ASTOPILCO NRO 537 URB. TORIBIO CASANOVA CAJAMARCA - CAJAMARCA - CAJAMARCA (PARQUE LAS TORRECITAS)	SUNAT - DOMICILIO FISCAL
AVENIDA MARISCAL OSCAR R. BENAVID NRO. 679 DTO. 809 URBANIZACION LIMA INDUSTRIAL LIMA - LIMA - LIMA	SUNAT - SUCURSAL

Representantes Legales

Nro Documento	Nombre de Representante	Act	Pre	12m	Fecha desde que ocupa Cargo	Cargo
26674403	HUAMAN MANTILLA GUILLERMO				11/02/2004	GERENTE

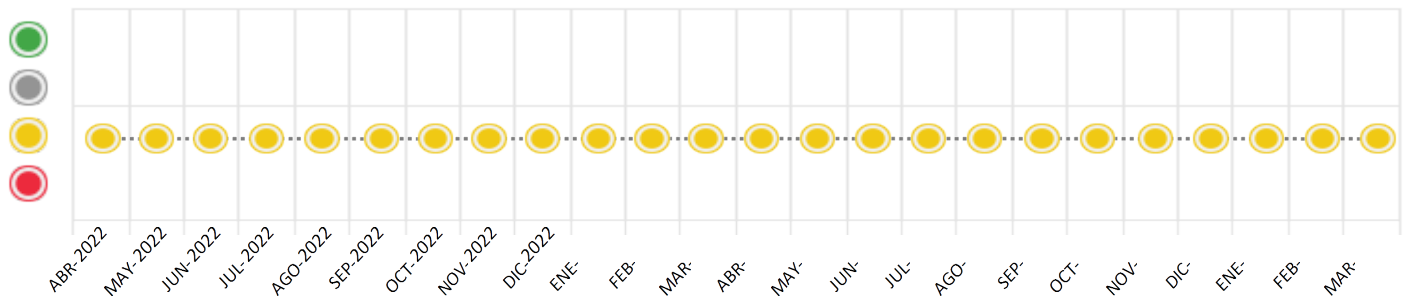
Consulta Rápida

Documento de identidad consultado

Fecha Proceso	Tipo Doc.	N. Doc.	Nombre o Raz. Social	Nota	Deuda Total *	Var.	Actual	Previo	12m
21/03/2024	RUC	20453830323	DEYFOR EIRL	0.112	5.962.763,19				

Montos expresados en unidades de soles*

Semáforos de los últimos 24 meses



Semáforo	Descripción
	No registra información de deudas
	Mínimo Riesgo: Sin deudas vencidas
	Mediano Riesgo: Deudas con poco atraso*
	Alto Riesgo: Deudas con atraso significativo*

*Semáforo deuda menor: Deuda vencida menor S/ 100 personas naturales o menor S/ 500 personas jurídicas

- Verde: 0 <= Sem. < 0.001
- Amarillo: 0.001 <= Sem. <= 2
- Rojo: 2 < Sem. <= 6

Variación	Descripción
	Variación Negativa: La nueva información reportada ha incrementado tu riesgo crediticio
	Variación Positiva: La nueva información ha mejorado tu posición de riesgo
	Variación Porcentual Positiva: El monto total reportado por la SBS/Microfinanzas o número de instituciones financieras ha aumentado
	Variación Porcentual Negativa: El monto total reportado por la SBS/Microfinanzas o número de instituciones financieras ha disminuido
	Aproximadamente igual o igual

Detalle de la deuda SBS/Microfinanzas

Entidad	Deuda Anterior			Deuda a MAR 2024				Rect. (1)	Disc.
	SET 2023	DIC 2023	FEB 2024	Fecha Inf.	Calif. (2)	Monto *	Días Venc.		
	2.285.495,31	2.593.822,08	2.570.059,57	29/02/2024	NOR	0			
		1.784.299,52	1.803.073,60	29/02/2024	NOR	0			
	659.416,09	611.514,52	501.950,08	29/02/2024	NOR	0			
	1.106.784,91	599.080,18	323.737,41	29/02/2024	NOR	0			
	30.670,88	5.236,81	1.395,20	29/02/2024	NOR	0			
TOTAL	4.082.367,19	5.593.953,11	5.200.215,86			5.795.786,55			

(1) Ver detalle en el cuadro de Rectificaciones SBS

(2) NOR: Normal, CPP: Con Problemas Potenciales, DEF: Deficiente, DUD: Dudoso, PER: Pérdida, SCAL: Sin Calificación

Detalle de la deuda de Otros Créditos

Entidad	Deuda Anterior			Deuda a MAR 2024				Disc.
	SET 2023	DIC 2023	FEB 2024	Fecha Inf.	Calif. (2)	Monto	Días Venc.	
TOTAL								

(2) NOR: Normal, CPP: Con Problemas Potenciales, DEF: Deficiente, DUD: Dudoso, PER: Pérdida, SCAL: Sin Calificación

Detalle de vencidos

# Doc	Fuente - Acreedor	Monto *	Días Venc.
	Protestos Sin Regularizar	21.576,32	866
1	CORPORACI>N MAZEL TOV SERVICIO	11.734,00	378
1	YARTEC'S INGENIERIA Y SERVICIO	7.506,85	414
1	GLOBALTEC S.A.C.	2.335,47	866
	Documentos Impagos	145.400,32	326
3	LAYHER PERU S.A.C.	73.049,10	326
1	INGENIEROS ELECTROMECHANICOS S.A.	72.222,80	71
1	SERVICIO DE ADMINISTRACION TRIBUTA	128,42	295
	DEUDA TRIBUTARIA		

Utilización de Líneas de Crédito

Instituciones	**	Línea Aprobada	Línea No Utilizada	Línea Utilizada	% L. Uti.
SCOTIABANK	PRE		6.400,03		
BIF	DES		2.268.000,00		
BCP	DES		1.134.000,00		
BCP	TOT		133.825,16		
BBVA	TOT		58.683,47		
TOTAL			3.600.908,66		0%

**(DES): Descuentos, (PRE): Préstamos, (TOT): Otras Tarjetas de Crédito

Principales Acreedores

Montos expresados en unidades de soles*

Resumen de Deudas

Descripción de la Deuda	Monto *	Días
Deuda total SBS al 29/02/2024	5.795.786,55	
% Calificación normal	100.00	
Peor Calificación (2)	NOR	

Otros Créditos	0,00	****
Deuda vencida		
Protestos Sin Regularizar	21.576,32	866
Documentos Impagos	145.400,32	326
Total deuda vencida	166.976,64	

Detalle de deuda SBS/Microfinanzas

Institución SBS	Calif. (2)	Saldo *	% Ven.	Días Venc.	Rect.(1)
SCOTIABANK	NOR	2.524.329,49	0.00		
INTERBANK	NOR	2.507.389,38	0.00		
BIF	NOR	470.425,57	0.00		
BCP	NOR	292.344,78	0.00		
BBVA	NOR	1.297,33	0.00		
Deuda Total SBS/MicroFinanzas		5.795.786,55	0		

Detalle de Riesgos SBS/Microfinanzas

Concepto	Saldo *
Deuda Directa	2.867.017,57
Deuda Indirecta	2.928.768,98
Deuda Castigada	0,00
Deuda Total SBS/MicroFinanzas	5.795.786,55
Línea Tarj.Cred. No utilizada	192.508,63
Total Riesgo SBS/MicroFinanzas	5.988.295,18

Detalle de deuda Otros Créditos

Empresa	Calif. (2)	Saldo *	% Ven.	Días Venc.	Disc.
Deuda Total Otros Créditos		0,00	0		

Detalle de vencidos

# Doc	Fuente - Acreedor	Monto *	Días Venc.
	Protestos Sin Regularizar	21.576,32	866
1	CORPORACI>N MAZEL TOV SERVICIO	11.734,00	378
1	YARTEC'S INGENIERIA Y SERVICIO	7.506,85	414
1	GLOBALTEC S.A.C.	2.335,47	866
	Documentos Impagos	145.400,32	326
3	LAYHER PERU S.A.C.	73.049,10	326
1	INGENIEROS ELECTROMECHANICOS S.A.	72.222,80	71
1	SERVICIO DE ADMINISTRACION TRIBUTA	128,42	295
	DEUDA TRIBUTARIA		

Detalle Variación

Montos expresados en unidades de soles*

Resumen de la variación

Descripción de la deuda	12/03/2024	21/03/2024	Variación
Score	0.124	0.112	-0.012
Nro. Entidades SBS/Microf.	5	5	0
Riesgo Total SBS/Microf. *	5.200.215,86	5.795.786,55	
Deuda Directa	2.953.774,44	2.867.017,57	-86.756,87
Deuda Indirecta	2.246.441,42	2.928.768,98	682.327,56
Deuda Castigada	0,00	0,00	0,00

Variación del Riesgo Total SBS/Microf. *	Antes	21/03/2024	Variación
Último Mes	5.200.215,86	5.795.786,55	595.570,69
Último Trimestre	5.593.953,11	5.795.786,55	201.833,44
Último Semestre	4.082.367,19	5.795.786,55	1.713.419,36
Último Año	4.711.307,61	5.795.786,55	1.084.478,94

Calificación SBS/Microf.	12/03/2024	21/03/2024	Variación
% NOR (Normal)	100.00	100.00	0.00
% CPP (Con Problemas Potenciales)	0.00	0.00	0.00
% DEF (Deficiente)	0.00	0.00	0.00
% DUD (Dudoso)	0.00	0.00	0.00
% PER (Pérdida)	0.00	0.00	0.00

Deuda vencida *	12/03/2024	21/03/2024	Variación
SBS/Microf.	742,54	0,00	742,54
Total deuda vencida	742,54	0,00	742,54
Deuda por Otros Créditos *	12/03/2024	21/03/2024	Variación
Total deuda otros créditos	0,00	0,00	0,00

Detalle de la variación

Fuente - Acreedor *	12/03/2024	21/03/2024	Variación
SBS/Microf.			742,54
BANCO INTERNACIONAL DEL PERÚ	742,54	0,00	-742,54

Posición Histórica

Montos expresados en unidades de soles*

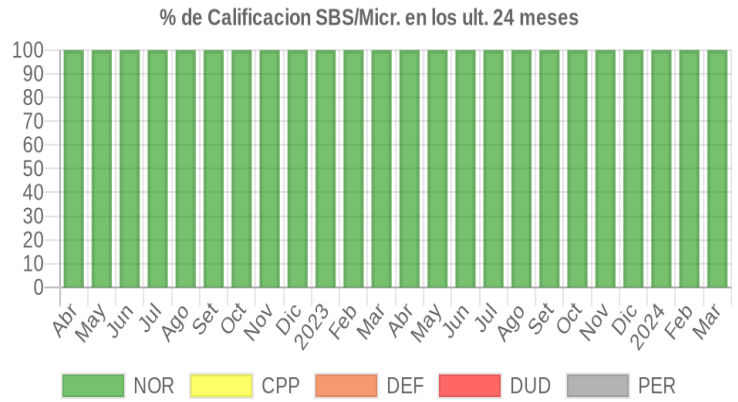
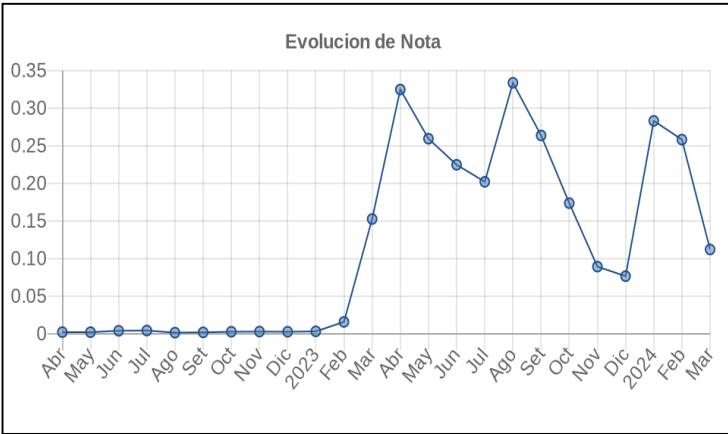
Fecha de Proceso	Sema. Actual	Sem. Riesgo	Var.	Superintendencia de Banca y Seguros (SBS/Microfinan.)				Otros Créditos	Otros Vencidos *				Ctas. Cerr./Anu.		Otros Repor. Negati.	
				# Enti.	Deuda Total *	% Cali. normal	Peor Califi. (2)		Deuda Vencida *	Protestos	Docs. Impagos	Deuda Tributaria	Deuda Laboral	Cta. Cte.		Tar. Créd.
21/03/2024	●	0.112	📊	5	5.795.786,55	100.00	NOR	0,00	0,00	21.576,32	145.400,32	0,00	0,00	0	0	0
12/03/2024	●	0.124	📊	5	5.200.215,86	100.00	NOR	742,54	0,00	21.576,32	145.400,32	0,00	0,00	0	0	0
11/03/2024	●	0.124	📊	5	5.200.215,86	100.00	NOR	742,54	0,00	21.576,32	145.400,32	0,00	0,00	0	0	0
05/03/2024	●	0.124	📊	5	5.200.215,86	100.00	NOR	742,54	0,00	21.576,32	145.400,32	0,00	0,00	0	0	0
01/03/2024	●	0.257	📊	5	5.200.215,86	100.00	NOR	742,54	0,00	21.576,32	73.177,52	263.550,00	0,00	0	0	0
28/02/2024	●	0.258	📊	5	5.200.215,86	100.00	NOR	742,54	0,00	21.638,82	73.641,33	263.550,00	0,00	0	0	0
27/02/2024	●	0.359	📊	5	5.200.215,86	100.00	NOR	742,54	0,00	21.638,82	73.641,33	418.106,00	0,00	0	0	0
21/02/2024	●	0.359	▼	5	5.200.215,86	100.00	NOR	742,54	0,00	21.638,82	73.641,33	418.106,00	0,00	0	0	0
19/02/2024	●	0.251	▼	5	7.635.661,05	100.00	NOR	0,00	0,00	21.638,82	73.641,33	418.106,00	0,00	0	0	0
15/02/2024	●	0.049	📊	5	7.635.661,05	100.00	NOR	0,00	0,00	21.638,82	73.641,33	0,00	0,00	0	0	0
13/02/2024	●	0.049	📊	5	7.635.661,05	100.00	NOR	0,00	0,00	21.638,82	73.641,33	0,00	0,00	0	0	0



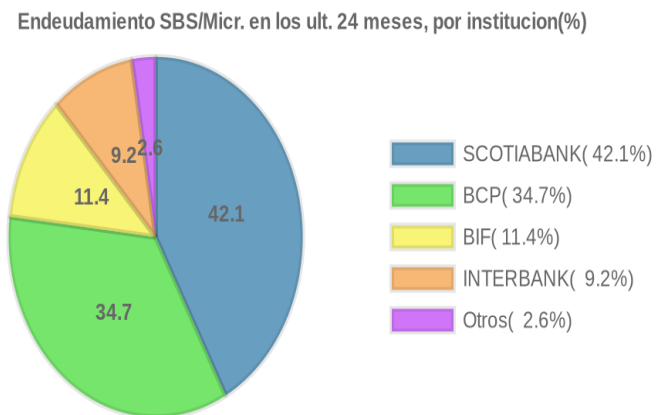
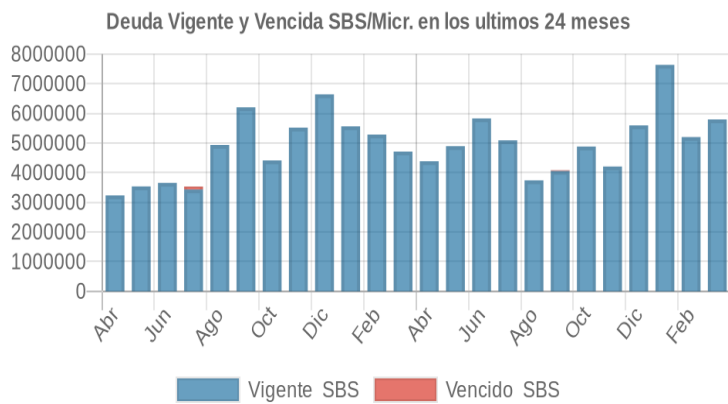
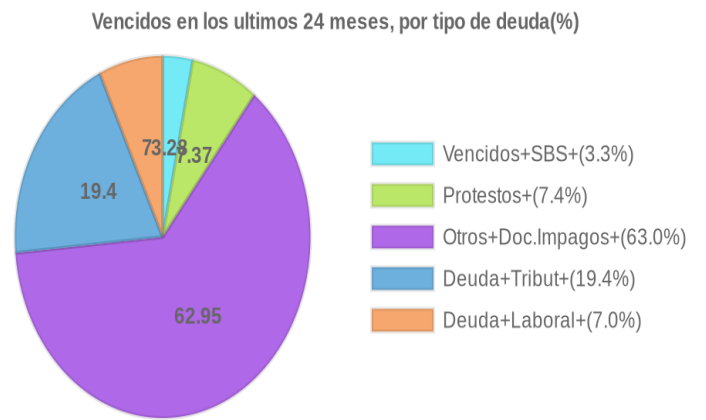
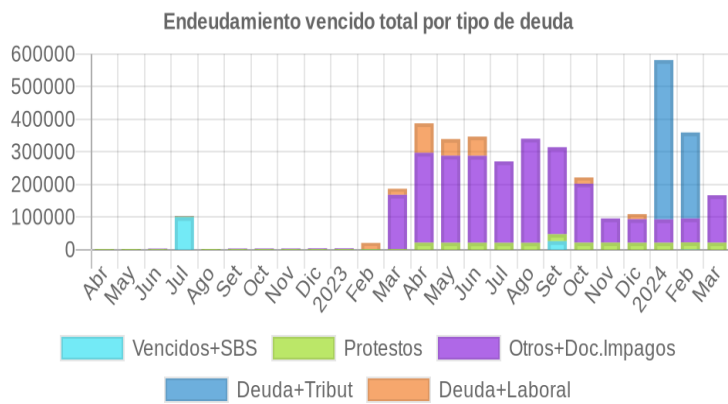
27/01/2023	●	0.003	☰	5	5.561.527,28	100.00	NOR	0,00	0,00	2.356,48	2.035,52	0,00	0,00	0	0	0
25/01/2023	●	0.003	☰	5	5.561.527,28	100.00	NOR	0,00	0,00	2.356,48	2.035,52	0,00	0,00	0	0	0
23/01/2023	●	0.003	☰	5	5.561.527,28	100.00	NOR	0,00	0,00	2.356,48	2.035,52	0,00	0,00	0	0	0
16/01/2023	●	0.002	☰	5	6.640.381,12	100.00	NOR	0,00	0,00	2.356,48	2.035,52	0,00	0,00	0	0	0
06/01/2023	●	0.002	☰	5	6.640.381,12	100.00	NOR	0,00	0,00	2.356,48	2.035,52	0,00	0,00	0	0	0
03/01/2023	●	0.002	☰	5	6.640.381,12	100.00	NOR	0,00	0,00	2.356,48	2.035,52	0,00	0,00	0	0	0
30/12/2022	●	0.002	☰	5	6.640.381,12	100.00	NOR	0,00	0,00	2.379,96	2.046,77	0,00	0,00	0	0	0
22/12/2022	●	0.001	☰	5	6.640.381,12	100.00	NOR	0,00	0,00	2.379,96	0,00	0,00	0,00	0	0	0
01/12/2022	●	0.001	☰	5	5.518.857,92	100.00	NOR	0,00	0,00	2.379,96	0,00	0,00	0,00	0	0	0
23/11/2022	●	0.002	☰	5	5.518.857,92	100.00	NOR	0,00	0,00	2.454,72	1.463,09	0,00	0,00	0	0	0
11/11/2022	●	0.003	☰	5	4.411.744,98	100.00	NOR	0,00	0,00	2.454,72	1.463,09	0,00	0,00	0	0	0
02/11/2022	●	0.002	☰	5	4.411.744,98	100.00	NOR	0,00	0,00	2.454,72	1.463,09	0,00	0,00	0	0	0
24/10/2022	●	0.002	☰	5	4.411.744,98	100.00	NOR	0,00	0,00	2.459,66	1.463,09	0,00	0,00	0	0	0
13/10/2022	●	0.001	☰	5	6.202.306,42	100.00	NOR	0,00	0,00	2.459,66	1.463,09	0,00	0,00	0	0	0
04/10/2022	●	0.001	☰	5	6.202.306,42	100.00	NOR	0,00	0,00	2.459,66	1.463,09	0,00	0,00	0	0	0
22/09/2022	●	0.001	☰	5	6.202.306,42	100.00	NOR	0,00	0,00	2.375,02	1.463,09	0,00	0,00	0	0	0
14/09/2022	●	0.002	☰	5	4.933.761,64	100.00	NOR	0,00	0,00	2.375,02	1.463,09	0,00	0,00	0	0	0
01/09/2022	●	0.001	☰	5	4.933.761,64	100.00	NOR	0,00	0,00	2.375,02	0,00	0,00	0,00	0	0	0
22/08/2022	●	0.001	☰	5	4.933.761,64	100.00	NOR	0,00	0,00	2.404,05	0,00	0,00	0,00	0	0	0
19/08/2022	●	0.002	☰	5	3.532.360,93	100.00	NOR	99.994,95	0,00	2.404,05	0,00	0,00	0,00	0	0	0
11/08/2022	●	0.002	☰	5	3.532.360,93	100.00	NOR	99.994,95	0,00	2.404,05	4,29	0,00	0,00	0	0	0
02/08/2022	●	0.004	☰	5	3.532.360,93	100.00	NOR	99.994,95	0,00	2.404,05	1.369,29	0,00	0,00	0	0	0
22/07/2022	●	0.004	☰	5	3.532.360,93	100.00	NOR	99.994,95	0,00	2.363,28	1.369,29	0,00	0,00	0	0	0
12/07/2022	●	0.004	☰	5	3.656.189,43	100.00	NOR	0,00	0,00	2.363,28	1.369,29	0,00	0,00	0	0	0
07/07/2022	●	0.004	☰	5	3.656.189,43	100.00	NOR	0,00	0,00	2.363,28	1.337,29	0,00	0,00	0	0	0
01/07/2022	●	0.004	☰	5	3.656.189,43	100.00	NOR	0,00	0,00	2.363,28	1.333,00	0,00	0,00	0	0	0
23/06/2022	●	0.003	☰	5	3.656.189,43	100.00	NOR	0,00	0,00	2.286,66	1.333,00	0,00	0,00	0	0	0
10/06/2022	●	0.004	☰	5	3.535.911,85	100.00	NOR	0,00	0,00	2.286,66	1.333,00	0,00	0,00	0	0	0
01/06/2022	●	0.001	☰	5	3.535.911,85	100.00	NOR	0,00	0,00	2.286,66	0,00	0,00	0,00	0	0	0
23/05/2022	●	0.002	☰	5	3.535.911,85	100.00	NOR	0,00	0,00	2.373,78	0,00	0,00	0,00	0	0	0
03/05/2022	●	0.002	☰	5	3.231.979,20	100.00	NOR	0,00	0,00	2.373,78	0,00	0,00	0,00	0	0	0
25/04/2022	●	0.002	☰	5	3.231.979,20	100.00	NOR	0,00	0,00	2.284,81	0,00	0,00	0,00	0	0	0
01/04/2022	●	0.001	☰	5	3.466.012,71	100.00	NOR	0,00	0,00	2.284,81	0,00	0,00	0,00	0	0	0

Gráficos

Montos expresados en unidades de soles*



NOR: Normal, CPP: Con Problemas Potenciales, DEF: Deficiente, DUD: Dudoso, PER: Pérdida, SCAL: Sin Calificación



Reporte de Vencidos

Montos expresados en unidades de soles*

Fuente - Acreedor	DIC 2023			ENE 2024			FEB 2024			MAR 2024		
	# Docs.	Monto *	Dias V.	# Docs.	Monto *	Dias V.	# Docs.	Monto *	Dias V.	# Docs.	Monto *	Dias V.
Protestos Sin Regularizar												
CORPORACI>N MAZEL TOV SERVICIO	1	11.734,00	297	1	11.734,00	328	1	11.734,00	35	1	11.734,00	37
YARTEC'S INGENIERIA Y SERVICIO	1	7.419,47	333	1	7.365,85	364	1	7.554,52	39	1	7.506,85	41
GLOBALTEC S.A.C.	1	2.308,29	785	1	2.291,61	816	1	2.350,30	84	1	2.335,47	86
Total	3	21.461,76	785	3	21.391,46	816	3	21.638,82	84	3	21.576,32	86
Documentos Impagos												
LAYHER PERU S.A.C.	3	72.198,80	245	3	71.677,02	276	3	73.512,91	30	3	73.049,10	32
INGENIEROS ELECTROMECANICOS S.A.		0,00			0,00			0,00		1	72.222,80	71
SERVICIO DE ADMINISTRACION TRIBUTARIA - DEUDA	1	128,42	214	1	128,42	245	1	128,42	27	1	128,42	29
SECURITAS S.A.C.		0,00			0,00			0,00			0,00	
CONSTRUCTORA CASME C & M SRL		0,00			0,00			0,00			0,00	
Total	4	72.327,22	245	4	71.805,44	276	4	73.641,33	30	5	145.400,32	32
Deuda Tributaria												
SUPERINTENDENCIA NACIONAL DE ADMINISTRACION		0,00		1	488.335,00	149	1	263.550,00	60		0,00	0
Total	0			1	488.335,00	149	1	263.550,00	60	0		
Deuda Laboral												
AFP INTEGRAL S A		0,00			0,00			0,00			0,00	
AFP HABITAT S.A.	1	15.286,18	153		0,00	0		0,00			0,00	
Total	1	15.286,18	153	0			0			0		

Montos expresados en unidades de soles*

Fuente - Acreedor	AGO 2023			SET 2023			OCT 2023			NOV 2023		
	# Docs.	Monto *	Dias V.	# Docs.	Monto *	Dias V.	# Docs.	Monto *	Dias V.	# Docs.	Monto *	Dias V.
Protestos Sin Regularizar												
CORPORACI>N MAZEL TOV SERVICIO	1	11.734,00	175	1	11.734,00	205	1	11.734,00	23	1	11.734,00	26
YARTEC'S INGENIERIA Y SERVICIO	1	7.165,27	211	1	7.338,05	241	1	7.546,57	27	1	7.622,04	30
GLOBALTEC S.A.C.	1	2.229,20	663	1	2.282,96	693	1	2.347,83	72	1	2.371,31	75
Total	3	21.128,47	663	3	21.355,01	693	3	21.628,40	72	3	21.727,35	75
Documentos Impagos												
LAYHER PERU S.A.C.	3	69.725,18	123	3	71.406,47	153	3	73.435,61	18	3	74.169,96	21
INGENIEROS ELECTROMECANICOS S.A.		0,00			0,00			0,00			0,00	
SERVICIO DE ADMINISTRACION TRIBUTARIA - DEUDA		0,00			0,00		1	128,42	15	1	128,42	18
SECURITAS S.A.C.	8	249.539,42	253	7	195.254,55	254	5	107.399,90	22		0,00	
CONSTRUCTORA CASME C & M SRL		0,00			0,00			0,00			0,00	
Total	11	319.264,60	253	10	266.661,02	254	9	180.963,93	22	4	74.298,38	21
Deuda Tributaria												
SUPERINTENDENCIA NACIONAL DE ADMINISTRACION		0,00			0,00			0,00			0,00	
Total	0			0			0			0		
Deuda Laboral												
AFP INTEGRAL S A		0,00			0,00			0,00			0,00	
AFP HABITAT S.A.		0,00			0,00		1	18.883,76	15		0,00	0
Total	0			0			1	18.883,76	15	0		

Montos expresados en unidades de soles*

Fuente - Acreedor	ABR 2023			MAY 2023			JUN 2023			JUL 2023		
	# Docs.	Monto *	Dias V.	# Docs.	Monto *	Dias V.	# Docs.	Monto *	Dias V.	# Docs.	Monto *	Dias V.
Protestos Sin Regularizar												
CORPORACI>N MAZEL TOV SERVICIO	1	11.734,00	52	1	11.734,00	83	1	11.734,00	11	1	11.734,00	14
YARTEC'S INGENIERIA Y SERVICIO	1	7.471,11	88	1	7.369,82	119	1	7.306,27	14	1	7.204,99	18
GLOBALTEC S.A.C.	1	2.351,54	540	1	2.292,84	571	1	2.273,07	60	1	2.241,56	63
Total	3	21.556,65	540	3	21.396,66	571	3	21.313,34	60	3	21.180,55	63
Documentos Impagos												
LAYHER PERU S.A.C.		0,00			0,00			0,00			0,00	
INGENIEROS ELECTROMECANICOS S.A.		0,00			0,00			0,00			0,00	
SERVICIO DE ADMINISTRACION TRIBUTARIA - DEUDA		0,00			0,00			0,00			0,00	
SECURITAS S.A.C.	6	256.328,08	162	6	247.866,91	161	6	247.866,91	19	8	249.539,42	22
CONSTRUCTORA CASME C & M SRL	2	19.300,60	128	2	19.038,95	159	2	18.874,78	18		0,00	
Total	8	275.628,68	162	8	266.905,86	161	8	266.741,69	19	8	249.539,42	22



Deuda Tributaria											
SUPERINTENDENCIA NACIONAL DE ADMINISTRACION		0,00			0,00			0,00			0,00
Total	0			0		0			0		
Deuda Laboral											
AFP INTEGRAL S A	1	50.642,87	212	1	51.075,31	243	1	58.778,35	91		0,00
AFP HABITAT S.A.	2	39.639,55	212		0,00	0		0,00			0,00
Total	3	90.282,42	212	1	51.075,31	243	1	58.778,35	91	0	

Reporte SBS/Microfinanzas

Montos expresados en unidades de soles*

Última fecha reportada por la SBS : 29/02/2024

ÚLTIMOS 6 MESES	OCT 2023 (SBS: SET 2023)	NOV 2023 (SBS: OCT 2023)	DIC 2023 (SBS: NOV 2023)	ENE 2024 (SBS: DIC 2023)	FEB 2024 (SBS: ENE 2024)	MAR 2024 (SBS: FEB 2024)
NOR (Normal)	100.00	100.00	100.00	100.00	100.00	100.00
% Porcentaje de Calificación						
CPP (Con Problemas Pote.)	0.00	0.00	0.00	0.00	0.00	0.00
DEF (Deficiente)	0.00	0.00	0.00	0.00	0.00	0.00
DUD (Dudoso)	0.00	0.00	0.00	0.00	0.00	0.00
PER (Pérdida)	0.00	0.00	0.00	0.00	0.00	0.00

Institución	OCT 2023 (SBS: SET 2023)		NOV 2023 (SBS: OCT 2023)		DIC 2023 (SBS: NOV 2023)		ENE 2024 (SBS: DIC 2023)		FEB 2024 (SBS: ENE 2024)		MAR 2024 (SBS: FEB 2024)	
	Monto *	Dias V.	Monto *	Dias V.	Monto *	Dias V.	Monto *	Dias V.	Monto *	Dias V.	Monto *	Dias V.
SCOTIABANK	2.316.089,01		2.312.037,10		2.593.822,08		2.544.158,52		2.570.059,57		2.524.329,49	
INTERBANK			772.800,00		1.784.299,52		4.031.496,20		1.803.073,60	34	2.507.389,38	
BIF	2.107.503,67		700.898,14	1	611.514,52		548.472,03		501.950,08		470.425,57	
BCP	440.082,76		414.757,98		599.080,18		508.856,31		323.737,41		292.344,78	
BBVA	17.513,82		6.658,88		5.236,81		2.677,99	14	1.395,20		1.297,33	
mitsui auto finance Perú S A												
TOTAL	4.881.189,26		4.207.152,10	1	5.593.953,11		7.635.661,05	14	5.200.215,86	34	5.795.786,55	

Última fecha reportada por la SBS : 29/02/2024

Operación	OCT 2023 (SBS: SET 2023)		NOV 2023 (SBS: OCT 2023)		DIC 2023 (SBS: NOV 2023)		ENE 2024 (SBS: DIC 2023)		FEB 2024 (SBS: ENE 2024)		MAR 2024 (SBS: FEB 2024)	
	Monto *	Dias V.	Monto *	Dias V.	Monto *	Dias V.	Monto *	Dias V.	Monto *	Dias V.	Monto *	Dias V.
RESUMEN												
- Total Deuda	4.881.189,26		4.207.152,10	1	5.593.953,11		7.635.661,05	14	5.200.215,86	34	5.795.786,55	
- Total Vencido									742,54			
- % Vencido									0,01			
- Línea No Utilizada	1.053.485,14		3.989.143,46		3.301.542,76		3.348.885,21		3.615.076,69		3.600.908,66	
- Garantías	13.870.701,00		14.755.149,00		16.616.376,00		18.736.737,00		16.858.747,00		17.421.794,00	
- Otros			798.394,15		777.175,72		771.559,08		791.321,31		786.328,75	
CREDITOS DIRECTOS												
- CRÉDITOS VIGENTES	3.667.797,83		2.979.365,04	1	3.387.668,89		5.445.321,61	14	2.953.031,90		2.867.017,57	
-- GranE: Cred.Rev.LíneaTarj.Crédito	122.882,48		114.532,36		106.011,92		97.317,69		88.446,12		79.393,59	
-- GranE: SobregirosCC			42,00	1	372,27		420,97				15.053,09	
-- GranE: Descuentos	1.343.686,02				221.066,55		2.416.269,69					
--- Letras	1.343.686,02						2.254.455,38					
--- Otros					221.066,55		161.814,31					
-- GranE: Préstamos	494.267,20		1.221.210,30		1.531.995,02		1.487.080,33		1.457.647,82		1.447.305,22	
--- Revolventes	189.479,58		912.991,16		858.504,36		819.338,15		780.574,12		772.800,00	
--- NoRevolventes	304.787,62		308.219,14		673.490,66		667.742,18		677.073,70		674.505,22	
-- GranE: ArrendamientoFinanc	1.689.448,31		1.636.921,50		1.522.986,32		1.441.554,94		1.405.542,76		1.323.968,34	
-- MedE: Cred.Rev.LíneaTarj.Crédito	17.513,82		6.658,88		5.236,81		2.677,99	14	1.395,20		1.297,33	
- CRÉDITOS VENCIDOS									742,54	34		
-- GranE: SobregirosCC									742,54	34		
CREDITOS INDIRECTOS												
- CartasFianzaOtorgadas	1.213.391,43		1.227.787,06		2.206.284,22		2.190.339,44		2.246.441,42		2.928.768,98	
LINEA NO UTIL. Y CRED. NO DESEMB.												
- LinCredDescuentos	921.922,02		3.454.200,00		3.140.223,81		3.175.360,20		3.423.600,00		3.402.000,00	
- LinCredPréstamos			383.800,00				720,02		8.320,03		6.400,03	
- LinCredTarjetaCrédito	131.563,12		151.143,46		161.318,95		172.804,99		183.156,66		192.508,63	
GARANTIAS												
- GARANTIAS RECIBIDAS	13.870.703,39		14.755.151,70		16.616.378,47		18.736.739,03		16.858.751,75		17.421.798,74	



-- 1eraHipotecasInmuebles	1.709.393,32	1.698.143,59	2.892.590,18	2.871.685,47	2.941.454,23	2.893.380,98
-- 1eraGEquipoTransporte	2.980.053,92	3.015.409,16	2.935.270,60	2.914.057,47	2.988.696,30	2.969.840,18
-- OtrasGarantias	758.600,00	767.600,00	747.200,00	741.800,00	760.800,00	756.000,00
-- Gob. Nacional Reactiva Perú	1,00	1,00				
-- OtrasGtiasNoPref	69.943,38	69.943,38	69.943,38	69.943,38	69.943,38	73.428,38
-- GtiasNoPref(AvalyFianza)	8.352.711,77	9.204.054,57	9.971.374,31	12.139.252,71	10.097.857,84	10.729.149,20
OTROS						
- InstrumentosFinancDerivados		798.394,15	777.175,72	771.559,08	791.321,31	786.328,75

Montos expresados en unidades de soles*

Última fecha reportada por la SBS : 29/02/2024

6 MESES ANTERIORES		ABR 2023 (SBS: MAR 2023)	MAY 2023 (SBS: ABR 2023)	JUN 2023 (SBS: MAY 2023)	JUL 2023 (SBS: JUN 2023)	AGO 2023 (SBS: JUL 2023)	SET 2023 (SBS: AGO 2023)
% Porcentaje de Calificación	NOR (Normal)	100.00	100.00	100.00	100.00	100.00	100.00
	CPP (Con Problemas Pote.)	0.00	0.00	0.00	0.00	0.00	0.00
	DEF (Deficiente)	0.00	0.00	0.00	0.00	0.00	0.00
	DUD (Dudoso)	0.00	0.00	0.00	0.00	0.00	0.00
	PER (Pérdida)	0.00	0.00	0.00	0.00	0.00	0.00

Institución	ABR 2023 (SBS: MAR 2023)		MAY 2023 (SBS: ABR 2023)		JUN 2023 (SBS: MAY 2023)		JUL 2023 (SBS: JUN 2023)		AGO 2023 (SBS: JUL 2023)		SET 2023 (SBS: AGO 2023)	
	Monto *	Dias V.	Monto *	Dias V.	Monto *	Dias V.	Monto *	Dias V.	Monto *	Dias V.	Monto *	Dias V.
SCOTIABANK	2.474.957,45		2.415.509,75		2.363.015,70		2.301.787,16		2.302.497,94		2.285.495,31	
INTERBANK												
BIF	728.319,65		690.256,20		725.863,66	1	675.564,54		674.342,23		659.416,09	
BCP	1.111.588,54		1.738.453,33		2.699.319,76		2.068.284,00	4	719.108,60		1.106.784,91	
BBVA	57.260,59		50.528,73		40.212,33		43.974,99		44.031,05		30.670,88	16
MITSUMI AUTO FINANCE PERÚ S A	13.058,50											
TOTAL	4.385.184,73		4.894.748,01		5.828.411,45	1	5.089.610,69	4	3.739.979,82		4.082.367,19	16

Última fecha reportada por la SBS : 29/02/2024

Operación	ABR 2023 (SBS: MAR 2023)		MAY 2023 (SBS: ABR 2023)		JUN 2023 (SBS: MAY 2023)		JUL 2023 (SBS: JUN 2023)		AGO 2023 (SBS: JUL 2023)		SET 2023 (SBS: AGO 2023)	
	Monto *	Dias V.	Monto *	Dias V.	Monto *	Dias V.	Monto *	Dias V.	Monto *	Dias V.	Monto *	Dias V.
RESUMEN												
- Total Deuda	4.385.184,73		4.894.748,01		5.828.411,45	1	5.089.610,69	4	3.739.979,82		4.082.367,19	16
- Total Vencido											26.343,58	
- % Vencido											0,65	
- Linea No Utilizada	765.941,22		770.736,72		76.002,07		79.977,43		87.928,14		109.816,63	
- Garantías	8.202.731,00		7.944.607,00		7.734.581,00		7.528.900,00		7.247.533,00		7.599.335,00	
CREDITOS DIRECTOS												
- CREDITOS VIGENTES	3.181.710,29		3.706.309,00		4.651.488,94	1	3.929.003,23	4	2.585.770,41		2.873.982,66	
-- GranE:Cred.Rev.LineaTarj.Crédito									141.653,80		131.065,69	
-- GranE:SobregirosCC									37,76			
-- GranE:Descuentos									161.731,92		646.822,54	
--- Otros									161.731,92		646.822,54	
-- GranE:Préstamos							69.184,87		166.941,16		81.981,93	
--- Revolventes							69.184,87		90.166,84		80.465,83	
--- NoRevolventes									76.774,32		1.516,10	
-- GranE:ArrendamientoFinanc								606.379,67	923.086,19		906.330,84	
-- MedE:Cred.Rev.LineaTarj.Crédito	226.853,07		212.723,84		194.859,19		190.919,63		44.031,05		4.327,30	
-- MedE:SobregirosCC	79,68				123,16	1			41.913,77			
-- MedE:Descuentos	45.093,55		819.507,55		1.927.000,26		1.409.653,17	4				
--- Otros	45.093,55		819.507,55		1.927.000,26		1.409.653,17	4				
-- MedE:Préstamos	787.426,88		664.281,43		613.064,73		442.056,97		288.640,00		295.600,00	
--- Revolventes	41.670,80		31.046,77		91.966,94							
--- NoRevolventes	745.756,08		633.234,66		521.097,79		442.056,97		288.640,00		295.600,00	
-- MedE:ArrendamientoFinanc	2.122.257,11		2.009.796,18		1.916.441,60		1.210.808,92		817.734,76		807.854,36	
- CRÉDITOS VENCIDOS											26.343,58	16
-- MedE:Cred.Rev.LineaTarj.Crédito											26.343,58	16
CREDITOS INDIRECTOS												
- CartasFianzaOtorgadas	1.203.474,44		1.188.439,01		1.176.922,51		1.160.607,46		1.154.209,41		1.182.040,95	
LINEA NO UTIL. Y CRED. NO DESEMB.												
- LinCredDescuentos	722.304,00		713.280,00									
- LinCredTarjetaCrédito	43.637,22		57.456,72		76.002,07		79.977,43		87.928,14		109.816,63	
GARANTIAS												
- GARANTIAS RECIBIDAS	8.202.734,46		7.944.609,16		7.734.584,88		7.528.902,88		7.247.536,95		7.599.338,12	



-- 1eraHipotecasInmuebles	1.873.220,25	1.821.290,27	1.774.554,46	1.721.483,46	1.725.393,25	1.694.474,86
-- 1eraGEquipoTransporte	2.955.698,09	2.918.771,49	2.890.487,30	2.850.418,02	2.834.704,60	2.903.058,07
-- OtrasGarantías	940.436,27	928.687,06	735.800,00	725.600,00	721.600,00	739.000,00
-- Gob. Nacional Reactiva Perú	438.013,21	330.339,40	222.509,69	148.465,27	74.338,84	1,00
-- OtrasGtíasNoPref	83.001,88	69.943,38	253.831,05	251.281,92	69.943,38	69.943,38
-- GtíasNoPref(AvalyFianza)	1.912.364,76	1.875.577,56	1.857.402,38	1.831.654,21	1.821.556,88	2.192.860,81
-- PROGRAMA REACTIVA PERU	442.437,58	333.676,16	224.756,25	149.963,91	75.089,74	

Reporte SBS/Microfinanzas por entidades

Reportado por : SCOTIABANK

Última fecha reportada por la SBS : 29/02/2024

Operación	OCT 2023 (SBS: SET2023)		NOV 2023 (SBS: OCT2023)		DIC 2023 (SBS: NOV2023)		ENE 2024 (SBS: DIC2023)		FEB 2024 (SBS: ENE2024)		MAR 2024 (SBS: FEB2024)	
	Monto *	Dias V.	Monto *	Dias V.	Monto *	Dias V.	Monto *	Dias V.	Monto *	Dias V.	Monto *	Dias V.
Calificación (2)	NOR		NOR		NOR		NOR		NOR		NOR	
RESUMEN												
- Total Deuda	2.316.089,01		2.312.037,10		2.593.822,08		2.544.158,52		2.570.059,57		2.524.329,49	
- Línea No Utilizada			383.800,00				720,02		8.320,03		6.400,03	
- Garantías	4.400.797,00		4.420.648,00		4.582.265,00		4.549.655,00		4.660.610,00		4.602.132,00	
CREDITOS DIRECTOS												
- CRÉDITOS VIGENTES	1.102.697,58		1.084.250,04		1.398.665,11		1.357.638,93		1.353.149,21		1.315.096,80	
-- GranE:Préstamos	303.440,00		307.040,00		672.480,00		666.900,00		676.400,00		674.000,00	
--- NoRevolventes	303.440,00		307.040,00		672.480,00		666.900,00		676.400,00		674.000,00	
-- GranE:ArrendamientoFinanc	799.257,58		777.210,04		726.185,11		690.738,93		676.749,21		641.096,80	
CREDITOS INDIRECTOS												
- CartasFianzaOtorgadas	1.213.391,43		1.227.787,06		1.195.156,97		1.186.519,59		1.216.910,36		1.209.232,69	
LINEA NO UTIL. Y CRED. NO DESEMB.												
- LinCredPréstamos			383.800,00				720,02		8.320,03		6.400,03	
GARANTIAS												
- GARANTIAS RECIBIDAS	4.400.798,54		4.420.649,73		4.582.266,76		4.549.656,30		4.660.612,06		4.602.133,67	
-- 1eraHipotecasInmuebles	1.709.393,32		1.698.143,59		1.930.256,06		1.916.306,13		1.961.604,40		1.919.713,17	
-- 1eraGEquipoTransporte	2.034.054,73		2.058.186,67		2.003.487,58		1.989.008,43		2.039.953,64		2.027.083,27	
-- OtrasGtíasNoPref	69.943,38		69.943,38		69.943,38		69.943,38		69.943,38		69.943,38	
-- GtíasNoPref(AvalyFianza)	587.407,11		594.376,09		578.579,74		574.398,36		589.110,64		585.393,85	

Última fecha reportada por la SBS : 29/02/2024

Operación	ABR 2023 (SBS: MAR2023)		MAY 2023 (SBS: ABR2023)		JUN 2023 (SBS: MAY2023)		JUL 2023 (SBS: JUN2023)		AGO 2023 (SBS: JUL2023)		SET 2023 (SBS: AGO2023)	
	Monto *	Dias V.	Monto *	Dias V.	Monto *	Dias V.	Monto *	Dias V.	Monto *	Dias V.	Monto *	Dias V.
Calificación (2)	NOR		NOR		NOR		NOR		NOR		NOR	
RESUMEN												
- Total Deuda	2.474.957,45		2.415.509,75		2.363.015,70		2.301.787,16		2.302.497,94		2.285.495,31	
- Línea No Utilizada	722.304,00		713.280,00									
- Garantías	4.543.199,00		4.458.786,00		4.387.169,00		4.298.850,00		4.288.937,00		4.318.147,00	
CREDITOS DIRECTOS												
- CRÉDITOS VIGENTES	1.271.483,01		1.227.070,74		1.186.093,19		1.141.179,70		1.148.288,53		1.103.454,36	
-- MedE:SobregirosCC									41.913,77			
-- MedE:Préstamos	300.960,00		297.200,00		294.320,00		290.240,00		288.640,00		295.600,00	
--- NoRevolventes	300.960,00		297.200,00		294.320,00		290.240,00		288.640,00		295.600,00	
-- MedE:ArrendamientoFinanc	970.523,01		929.870,74		891.773,19		850.939,70		817.734,76		807.854,36	
CREDITOS INDIRECTOS												
- CartasFianzaOtorgadas	1.203.474,44		1.188.439,01		1.176.922,51		1.160.607,46		1.154.209,41		1.182.040,95	
LINEA NO UTIL. Y CRED. NO DESEMB.												
- LinCredDescuentos	722.304,00		713.280,00									
GARANTIAS												
- GARANTIAS RECIBIDAS	4.543.200,39		4.458.787,22		4.387.170,68		4.298.851,97		4.288.939,14		4.318.149,19	
-- 1eraHipotecasInmuebles	1.873.220,25		1.821.290,27		1.774.554,46		1.721.483,46		1.725.393,25		1.694.474,86	
-- 1eraGEquipoTransporte	2.017.430,50		1.992.226,01		1.972.920,46		1.945.570,92		1.934.845,63		1.981.500,72	
-- OtrasGtíasNoPref	69.943,38		69.943,38		69.943,38		69.943,38		69.943,38		69.943,38	
-- GtíasNoPref(AvalyFianza)	582.606,26		575.327,56		569.752,38		561.854,21		558.756,88		572.230,23	

Reportado por : INTERBANK

Última fecha reportada por la SBS : 29/02/2024

Operación	OCT 2023 (SBS: SET2023)		NOV 2023 (SBS: OCT2023)		DIC 2023 (SBS: NOV2023)		ENE 2024 (SBS: DIC2023)		FEB 2024 (SBS: ENE2024)		MAR 2024 (SBS: FEB2024)	
	Monto *	Dias V.	Monto *	Dias V.	Monto *	Dias V.	Monto *	Dias V.	Monto *	Dias V.	Monto *	Dias V.
Calificación (2)			NOR		NOR		NOR		NOR		NOR	
RESUMEN												
- Total Deuda			772.800,00		1.784.299,52		4.031.496,20		1.803.073,60	34	2.507.389,38	
- Total Vencido									742,54			
- % Vencido									0.04			
- Garantías			772.800,00		2.746.633,00		4.986.875,00		2.782.922,00		3.484.541,00	
- Otros			798.394,15		777.175,72		771.559,08		791.321,31		786.328,75	
CREDITOS DIRECTOS												
- CRÉDITOS VIGENTES			772.800,00		773.172,27		3.027.676,35		772.800,00		787.853,09	
-- GranE: SobregirosCC					372,27		420,97				15.053,09	
-- GranE: Descuentos							2.254.455,38					
--- Letras							2.254.455,38					
-- GranE: Préstamos			772.800,00		772.800,00		772.800,00		772.800,00		772.800,00	
--- Revolventes			772.800,00		772.800,00		772.800,00		772.800,00		772.800,00	
- CRÉDITOS VENCIDOS									742,54	34		
-- GranE: SobregirosCC									742,54	34		
CREDITOS INDIRECTOS												
- CartasFianzaOtorgadas					1.011.127,25		1.003.819,85		1.029.531,06		1.719.536,29	
GARANTIAS												
- GARANTIAS RECIBIDAS			772.800,00		2.746.633,64		4.986.875,56		2.782.923,44		3.484.542,19	
-- 1eraHipotecasInmuebles					962.334,12		955.379,34		979.849,83		973.667,81	
-- OtrasGtiasNoPref											3.485,00	
-- GtiasNoPref(AvalyFianza)			772.800,00		1.784.299,52		4.031.496,22		1.803.073,61		2.507.389,38	
OTROS												
- InstrumentosFinancDerivados			798.394,15		777.175,72		771.559,08		791.321,31		786.328,75	

Última fecha reportada por la SBS : 29/02/2024

Operación	ABR 2023 (SBS: MAR2023)		MAY 2023 (SBS: ABR2023)		JUN 2023 (SBS: MAY2023)		JUL 2023 (SBS: JUN2023)		AGO 2023 (SBS: JUL2023)		SET 2023 (SBS: AGO2023)	
	Monto *	Dias V.	Monto *	Dias V.	Monto *	Dias V.	Monto *	Dias V.	Monto *	Dias V.	Monto *	Dias V.
Calificación (2)												
RESUMEN												

Reportado por : BIF

Última fecha reportada por la SBS : 29/02/2024

Operación	OCT 2023 (SBS: SET2023)		NOV 2023 (SBS: OCT2023)		DIC 2023 (SBS: NOV2023)		ENE 2024 (SBS: DIC2023)		FEB 2024 (SBS: ENE2024)		MAR 2024 (SBS: FEB2024)	
	Monto *	Dias V.	Monto *	Dias V.	Monto *	Dias V.	Monto *	Dias V.	Monto *	Dias V.	Monto *	Dias V.
Calificación (2)		NOR		NOR		NOR		NOR		NOR		NOR
RESUMEN												
- Total Deuda	2.107.503,67		700.898,14	1	611.514,52		548.472,03		501.950,08		470.425,57	
- Línea No Utilizada	921.922,02		2.302.800,00		2.241.600,00		2.225.400,00		2.282.400,00		2.268.000,00	
- Garantías	8.395.451,00		8.495.054,00		8.269.287,00		8.209.525,00		8.419.798,00		8.366.676,00	
CREDITOS DIRECTOS												
- CRÉDITOS VIGENTES	2.107.503,67		700.898,14	1	611.514,52		548.472,03		501.950,08		470.425,57	
-- GranE: SobregirosCC				42,00	1							
-- GranE: Descuentos	1.343.686,02											
--- Letras	1.343.686,02											
-- GranE: Préstamos	189.479,58		140.191,16		85.704,36		46.538,15		7.774,12			
--- Revolventes	189.479,58		140.191,16		85.704,36		46.538,15		7.774,12			
-- GranE: ArrendamientoFinanc	574.338,07		560.664,98		525.810,16		501.933,88		494.175,96		470.425,57	
LINEA NO UTIL. Y CRED. NO DESEMB.												
- LinCredDescuentos	921.922,02		2.302.800,00		2.241.600,00		2.225.400,00		2.282.400,00		2.268.000,00	
GARANTIAS												
- GARANTIAS RECIBIDAS	8.395.451,19		8.495.054,49		8.269.287,02		8.209.525,04		8.419.798,66		8.366.676,91	
-- 1eraGEquipoTransporte	945.999,19		957.222,49		931.783,02		925.049,04		948.742,66		942.756,91	
-- GtiasNoPref(AvalyFianza)	7.449.452,00		7.537.832,00		7.337.504,00		7.284.476,00		7.471.056,00		7.423.920,00	

Última fecha reportada por la SBS : 29/02/2024

Operación	ABR 2023 (SBS: MAR2023)		MAY 2023 (SBS: ABR2023)		JUN 2023 (SBS: MAY2023)		JUL 2023 (SBS: JUN2023)		AGO 2023 (SBS: JUL2023)		SET 2023 (SBS: AGO2023)	
	Monto *	Dias V.	Monto *	Dias V.	Monto *	Dias V.	Monto *	Dias V.	Monto *	Dias V.	Monto *	Dias V.
Calificación (2)	NOR		NOR		NOR		NOR		NOR		NOR	
RESUMEN												
- Total Deuda	728.319,65		690.256,20		725.863,66	1	675.564,54		674.342,23		659.416,09	
- Garantías	2.254.967,00		2.226.795,00		2.205.216,00		2.174.647,00		2.162.658,00		2.214.807,00	
CREDITOS DIRECTOS												
- CRÉDITOS VIGENTES	728.319,65		690.256,20		725.863,66	1	675.564,54		674.342,23		659.416,09	
-- GranE: Préstamos							69.184,87		90.166,84		80.465,83	
--- Revolventes							69.184,87		90.166,84		80.465,83	
-- GranE: ArrendamientoFinanc							606.379,67		584.175,39		578.950,26	
-- MedE: SobregirosCC					42,00	1						
-- MedE: Préstamos	41.670,80		31.046,77		91.966,94							
--- Revolventes	41.670,80		31.046,77		91.966,94							
-- MedE: ArrendamientoFinanc	686.648,85		659.209,43		633.854,72							
GARANTIAS												
- GARANTIAS RECIBIDAS	2.254.967,59		2.226.795,48		2.205.216,84		2.174.647,10		2.162.658,97		2.214.807,35	
-- 1eraGEquipoTransporte	938.267,59		926.545,48		917.566,84		904.847,10		899.858,97		921.557,35	
-- GtiasNoPref(AvalyFianza)	1.316.700,00		1.300.250,00		1.287.650,00		1.269.800,00		1.262.800,00		1.293.250,00	

Reportado por : BCP

Última fecha reportada por la SBS : 29/02/2024

Operación	OCT 2023 (SBS: SET2023)		NOV 2023 (SBS: OCT2023)		DIC 2023 (SBS: NOV2023)		ENE 2024 (SBS: DIC2023)		FEB 2024 (SBS: ENE2024)		MAR 2024 (SBS: FEB2024)	
	Monto *	Dias V.	Monto *	Dias V.	Monto *	Dias V.	Monto *	Dias V.	Monto *	Dias V.	Monto *	Dias V.
Calificación (2)	NOR		NOR		NOR		NOR		NOR		NOR	
RESUMEN												
- Total Deuda	440.082,76		414.757,98		599.080,18		508.856,31		323.737,41		292.344,78	
- Línea No Utilizada	89.376,78		1.249.304,28		1.005.242,31		1.065.466,78		1.265.773,93		1.267.825,16	
- Garantías	1.074.453,00		1.066.647,00		1.018.191,00		990.682,00		995.417,00		968.445,00	
CREDITOS DIRECTOS												
- CRÉDITOS VIGENTES	440.082,76		414.757,98		599.080,18		508.856,31		323.737,41		292.344,78	
-- GranE: Cred.Rev.LíneaTarj.Crédito	122.882,48		114.532,36		106.011,92		97.317,69		88.446,12		79.393,59	
-- GranE: Descuentos					221.066,55		161.814,31					
--- Otros					221.066,55		161.814,31					
-- GranE: Préstamos	1.347,62		1.179,14		1.010,66		842,18		673,70		505,22	
--- NoRevolventes	1.347,62		1.179,14		1.010,66		842,18		673,70		505,22	
-- GranE: ArrendamientoFinanc	315.852,66		299.046,48		270.991,05		248.882,13		234.617,59		212.445,97	
LINEA NO UTIL. Y CRED. NO DESEMB.												
- LinCredDescuentos			1.151.400,00		898.623,81		949.960,20		1.141.200,00		1.134.000,00	
- LinCredTarjetaCrédito	89.376,78		97.904,28		106.618,50		115.506,58		124.573,93		133.825,16	
GARANTIAS												
- GARANTIAS RECIBIDAS	1.074.453,66		1.066.647,48		1.018.191,05		990.682,13		995.417,59		968.445,97	
-- OtrasGarantias	758.600,00		767.600,00		747.200,00		741.800,00		760.800,00		756.000,00	
-- Gob. Nacional Reactiva Perú	1,00		1,00									
-- GtiasNoPref(AvalyFianza)	315.852,66		299.046,48		270.991,05		248.882,13		234.617,59		212.445,97	

Última fecha reportada por la SBS : 29/02/2024

Operación	ABR 2023 (SBS: MAR2023)		MAY 2023 (SBS: ABR2023)		JUN 2023 (SBS: MAY2023)		JUL 2023 (SBS: JUN2023)		AGO 2023 (SBS: JUL2023)		SET 2023 (SBS: AGO2023)	
	Monto *	Dias V.	Monto *	Dias V.	Monto *	Dias V.	Monto *	Dias V.	Monto *	Dias V.	Monto *	Dias V.
Calificación (2)	NOR		NOR		NOR		NOR		NOR		NOR	
RESUMEN												
- Total Deuda	1.111.588,54		1.738.453,33		2.699.319,76		2.068.284,00	4	719.108,60		1.106.784,91	
- Línea No Utilizada	41.588,89		48.998,34		56.904,60		64.782,79		72.805,53		80.978,21	
- Garantías	1.378.449,00		1.259.026,00		1.142.196,00		1.055.403,00		795.938,00		1.066.381,00	
CREDITOS DIRECTOS												
- CRÉDITOS VIGENTES	1.111.588,54		1.738.453,33		2.699.319,76		2.068.284,00	4	719.108,60		1.106.784,91	
-- GranE: Cred.Rev.LíneaTarj.Crédito									141.653,80		131.065,69	
-- GranE: SobregirosCC									37,76			
-- GranE: Descuentos									161.731,92		646.822,54	
--- Otros									161.731,92		646.822,54	



-- GranE:Préstamos						76.774,32	1.516,10
--- NoRevolventes						76.774,32	1.516,10
-- GranE:ArrendamientoFinanc						338.910,80	327.380,58
-- MedE:Cred.Rev.LineaTarj.Crédito	169.592,48	162.195,11	154.646,86	146.944,64			
-- MedE:SobregirosCC	79,68		81,16				
-- MedE:Descuentos	45.093,55	819.507,55	1.927.000,26	1.409.653,17	4		
--- Otros	45.093,55	819.507,55	1.927.000,26	1.409.653,17	4		
-- MedE:Préstamos	444.796,08	336.034,66	226.777,79	151.816,97			
--- NoRevolventes	444.796,08	336.034,66	226.777,79	151.816,97			
-- MedE:ArrendamientoFinanc	452.026,75	420.716,01	390.813,69	359.869,22			
LINEA NO UTIL. Y CRED. NO DESEMB.							
- LinCredTarjetaCrédito	41.588,89	48.998,34	56.904,60	64.782,79		72.805,53	80.978,21
GARANTIAS							
- GARANTIAS RECIBIDAS	1.378.449,48	1.259.026,46	1.142.197,36	1.055.403,81		795.938,84	1.066.381,58
-- OtrasGarantias	940.436,27	928.687,06	735.800,00	725.600,00		721.600,00	739.000,00
-- Gob. Nacional Reactiva Perú	438.013,21	330.339,40	222.509,69	148.465,27		74.338,84	1,00
-- OtrasGtiasNoPref			183.887,67	181.338,54			
-- GtiasNoPref(AvalyFianza)							327.380,58
- PROGRAMA REACTIVA PERU	442.437,58	333.676,16	224.756,25	149.963,91		75.089,74	

Reportado por : BBVA

Última fecha reportada por la SBS : 29/02/2024

Operación	OCT 2023 (SBS: SET2023)		NOV 2023 (SBS: OCT2023)		DIC 2023 (SBS: NOV2023)		ENE 2024 (SBS: DIC2023)		FEB 2024 (SBS: ENE2024)		MAR 2024 (SBS: FEB2024)	
	Monto *	Dias V.	Monto *	Dias V.	Monto *	Dias V.	Monto *	Dias V.	Monto *	Dias V.	Monto *	Dias V.
Calificación (2)	NOR		NOR		NOR		NOR		NOR		NOR	
RESUMEN												
- Total Deuda	17.513,82		6.658,88		5.236,81		2.677,99	14	1.395,20		1.297,33	
- Linea No Utilizada	42.186,34		53.239,18		54.700,45		57.298,41		58.582,73		58.683,47	
CREDITOS DIRECTOS												
- CRÉDITOS VIGENTES	17.513,82		6.658,88		5.236,81		2.677,99	14	1.395,20		1.297,33	
-- MedE:Cred.Rev.LineaTarj.Crédito	17.513,82		6.658,88		5.236,81		2.677,99	14	1.395,20		1.297,33	
LINEA NO UTIL. Y CRED. NO DESEMB.												
- LinCredTarjetaCrédito	42.186,34		53.239,18		54.700,45		57.298,41		58.582,73		58.683,47	

Última fecha reportada por la SBS : 29/02/2024

Operación	ABR 2023 (SBS: MAR2023)		MAY 2023 (SBS: ABR2023)		JUN 2023 (SBS: MAY2023)		JUL 2023 (SBS: JUN2023)		AGO 2023 (SBS: JUL2023)		SET 2023 (SBS: AGO2023)	
	Monto *	Dias V.	Monto *	Dias V.	Monto *	Dias V.	Monto *	Dias V.	Monto *	Dias V.	Monto *	Dias V.
Calificación (2)	NOR		NOR		NOR		NOR		NOR		NOR	
RESUMEN												
- Total Deuda	57.260,59		50.528,73		40.212,33		43.974,99		44.031,05		30.670,88	16
- Total Vencido											26.343,58	
- % Vencido											85,89	
- Linea No Utilizada	2.048,33		8.458,38		19.097,47		15.194,64		15.122,61		28.838,42	
CREDITOS DIRECTOS												
- CRÉDITOS VIGENTES	57.260,59		50.528,73		40.212,33		43.974,99		44.031,05		4.327,30	
-- MedE:Cred.Rev.LineaTarj.Crédito	57.260,59		50.528,73		40.212,33		43.974,99		44.031,05		4.327,30	
- CRÉDITOS VENCIDOS											26.343,58	16
-- MedE:Cred.Rev.LineaTarj.Crédito											26.343,58	16
LINEA NO UTIL. Y CRED. NO DESEMB.												
- LinCredTarjetaCrédito	2.048,33		8.458,38		19.097,47		15.194,64		15.122,61		28.838,42	

Reportado por : MITSUI AUTO FINANCE PERÚ S A

Última fecha reportada por la SBS : 29/02/2024

Operación	OCT 2023 (SBS: SET2023)		NOV 2023 (SBS: OCT2023)		DIC 2023 (SBS: NOV2023)		ENE 2024 (SBS: DIC2023)		FEB 2024 (SBS: ENE2024)		MAR 2024 (SBS: FEB2024)	
	Monto *	Dias V.	Monto *	Dias V.	Monto *	Dias V.	Monto *	Dias V.	Monto *	Dias V.	Monto *	Dias V.
Calificación (2)												
RESUMEN												



Última fecha reportada por la SBS : 29/02/2024

Operación	ABR 2023 (SBS: MAR2023)		MAY 2023 (SBS: ABR2023)		JUN 2023 (SBS: MAY2023)		JUL 2023 (SBS: JUN2023)		AGO 2023 (SBS: JUL2023)		SET 2023 (SBS: AGO2023)	
	Monto *	Días V.	Monto *	Días V.	Monto *	Días V.	Monto *	Días V.	Monto *	Días V.	Monto *	Días V.
Calificación (2)	NOR											
RESUMEN												
- Total Deuda	13.058,50											
- Garantías	26.116,00											
CREDITOS DIRECTOS												
- CREDITOS VIGENTES	13.058,50											
-- MedE:ArrendamientoFinanc	13.058,50											
GARANTIAS												
- GARANTIAS RECIBIDAS	26.117,00											
-- OtrasGtiasNoPref	13.058,50											
-- GtiasNoPref(AvalyFianza)	13.058,50											

Rectificaciones SBS

Entidad	Periodo SBS	Cuenta	Concepto Rectificación	Dice	Debe Decir
---------	-------------	--------	------------------------	------	------------

Aval/Codeudor

Montos expresados en unidades de soles*

Es Avalista de: Información reportada por la SBS al 31/01/2024

Tipo Doc	Nro Documento	Nombre/Razón Social	Act	Pre	12m
----------	---------------	---------------------	-----	-----	-----

Montos expresados en unidades de soles*

Quiénes lo Avalan: Información reportada por la SBS al 31/01/2024

Tipo Doc	Nro Documento	Nombre/Razón Social	Act	Pre	12m
DNI	26674403	HUAMAN MANTILLA GUILLERMO	●	●	●
Institución SBS			Calif. (2)	Saldo *	
		SCOTIABANK PERU S A A	NOR	319.536,00	
		BANCO INTERNACIONAL DEL PERÚ	NOR	1.803.073,61	
DNI	42298926	HUAMAN TUNANTE EDISON	●	●	●
Institución SBS			Calif. (2)	Saldo *	
		BANCO DE CREDITO DEL PERÚ	NOR	234.617,59	
		SCOTIABANK PERU S A A	NOR	269.574,64	

Montos expresados en unidades de soles*

Es Avalista de: Información Reportada por Entidades de Microfinanzas / Otros Créditos

Tipo Doc	Nro Documento	Nombre/Razón Social	Act	Pre	12m
----------	---------------	---------------------	-----	-----	-----

Montos expresados en unidades de soles*

Quiénes lo Avalan: Información Reportada por Entidades de Microfinanzas / Otros Créditos

Tipo Doc	Nro Documento	Nombre/Razón Social	Act	Pre	12m
----------	---------------	---------------------	-----	-----	-----

Documentos Protestados como Deudor/Aceptante

Montos expresados en unidades*

Reportado por la Cámara de Comercio de Lima (CCL)

Documentos Protestados sin Regularizar

	# Doc	Monto (S/) *	Max Días Venc.
Total:	3	21.576,32	866

Tipo de Cambio 3.780

Nro. Secuencia	Tip. ** Reg.	Acreedor/Girador	Tipo Doc.	Moneda	Monto *	Monto * (S/)	Boletín	F. Protesto	F. Venc	Días Venc.
6561468	PR	CORPORACI>N MAZEL TOV SERVICIO	CHQ	S/.	11.734,00	11.734,00	03/2023	09/03/2023	/ /	378
6559988	PR	YARTEC'S INGENIERIA Y SERVICIO	CHQ	US\$	1.985,94	7.506,85	02/2023	01/02/2023	/ /	414
6488566	PR	GLOBALTEC S.A.C.	FAN	US\$	617,85	2.335,47	11/2021	17/11/2021	06/11/2021	866

**PR: Protestos, CJ: Cobranza Judicial, MO: Moras, PP: Procesos Penales

Montos expresados en unidades*

Reportado por la Cámara de Comercio de Lima (CCL)

Documentos Protestados Regularizados

	# Doc	Monto (S/) *
Total:	0	0,00

Nro. Secuencia	Tip. ** Reg.	Acreedor/Girador	Tipo Doc.	Moneda	Monto *	Monto * (S/)	Boletín	F. Protesto	F. Venc.	F. Reg
----------------	--------------	------------------	-----------	--------	---------	--------------	---------	-------------	----------	--------

**PR: Protestos, CJ: Cobranza Judicial, MO: Moras, PP: Procesos Penales

Documentos Protestados como Acreedor/Girador

Montos expresados en unidades*

Reportado por la Cámara de Comercio de Lima (CCL)

Documentos Protestados sin Regularizar

	# Doc	Monto (S/) *	Max Días Venc.
Total:	1	22.480,42	44

Tipo de Cambio 3.780

Nro. Secuencia	Tip. ** Reg.	Deudor/Aceptante	Tipo Doc.	Moneda	Monto *	Monto * (S/)	Boletín	F. Protesto	F. Venc	Días Venc.
6629433	PR	INVERSIONES ROHUAY S.R.L.	CHQ	US\$	5.947,20	22.480,42	02/2024	06/02/2024	/ /	44

**PR: Protestos, CJ: Cobranza Judicial, MO: Moras, PP: Procesos Penales

Montos expresados en unidades*

Reportado por la Cámara de Comercio de Lima (CCL)

Documentos Protestados Regularizados

	# Doc	Monto (S/) *
Total:	0	0,00

Nro. Secuencia	Tip. ** Reg.	Deudor/Aceptante	Tipo Doc.	Moneda	Monto *	Monto * (S/)	Boletín	F. Protesto	F. Venc.	F. Reg
----------------	--------------	------------------	-----------	--------	---------	--------------	---------	-------------	----------	--------

**PR: Protestos, CJ: Cobranza Judicial, MO: Moras, PP: Procesos Penales

Detalle de Vencidos

Documentos Impagos



Montos expresados en unidades*

	# Doc	Monto (S/) *	Max Días Venc.
Total:	5	145.400,32	326

Se muestran los 10 primeros documentos ordenados por Fecha de Vencimiento, del más reciente al más antiguo

Tipo de Cambio 3.780

Nombre del Acreedor de la Obligación	Tipo Comprobante/Concepto	Nro Comprobante	Condición Deuda	Moneda	Monto *	Monto * (S/)	F. Venc.
INGENIEROS ELECTROMECHANICOS S.A.	Factura	E001-2110	MOROSIDAD	US\$	19.106,56	72.222,80	10/01/2024
LAYHER PERU S.A.C.	Factura	FL01-00000519	MOROSIDAD	US\$	7.156,95	27.053,27	30/06/2023
LAYHER PERU S.A.C.	Factura	FL01-00000409	MOROSIDAD	US\$	10.902,59	41.211,79	31/05/2023
SERVICIO DE ADMINISTRACION TRIBUTARIA - DEUDA	Arbitrio Municipal	2614899200	MOROSIDAD	S/.	128,42	128,42	31/05/2023
LAYHER PERU S.A.C.	Factura	FL01-00000158	MOROSIDAD	US\$	1.265,62	4.784,04	30/04/2023

Comercio Exterior

Montos expresados en unidades de dólares

Muestra información reportada por la SUNAT desde el 07/02/2011

Resumen por Ejercicio

Ejercicio	Actividad	Número de Operaciones	Importe USD *	N° Países	3 países con mayor número de operaciones

Resumen por Meses

Actividad	Ejercicio	Mes	Número de Operaciones	Importe USD *	N° Países	3 países con mayor número de operaciones

PUBLICACIÓN DIARIO "EL PERUANO"

Reporte Otros Créditos

Institución	OCT 2023		NOV 2023		DIC 2023		ENE 2024		FEB 2024		MAR 2024	
	Monto *	Días V.	Monto *	Días V.	Monto *	Días V.	Monto *	Días V.	Monto *	Días V.	Monto *	Días V.

Institución	ABR 2023		MAY 2023		JUN 2023		JUL 2023		AGO 2023		SET 2023	
	Monto *	Días V.	Monto *	Días V.	Monto *	Días V.	Monto *	Días V.	Monto *	Días V.	Monto *	Días V.

Reporte Otros Créditos por entidades

Sin Información