



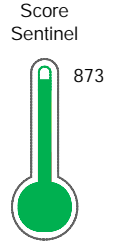
# Reporte de Deudas

El reporte contiene solo los títulos seleccionados

- Información General
- Consulta Rápida
- Principales Acreedores
- Detalle Variación
- Posición Histórica
- Gráficos
- Rep. Vencidos
- Rep. SBS/Microf.
- SBS/Microf. Entidades
- Rectificaciones SBS
- Avalados/Avalistas
- Hechos de Importancia
- Documentos CCL
- Detalle de Vencidos
- Comercio Exterior
- Otros Créditos
- Otros Créd. Entidades
- Otros Rep. Negativos

RUC 20550858461 - PLANTACIONES DEL SOL SAC

Fecha Proceso	Tipo Doc.	N. Doc.	Nota	Deuda Total *	Var.	Actual	Previo	12m
20/05/2024	RUC	20550858461	0.012	33.872.068,55				



Excelente Puntaje

**\* La persona consultada cuenta con los siguientes créditos e indicadores.**

Línea de Crédito

## Sentinel Sabio

Bancarizado: SI

### Recomendación de Sentinel Sabio

Evaluación Crediticia



**APROBAR**  
Producto Générico

Detalle:

- Cumple con todas las reglas de evaluación

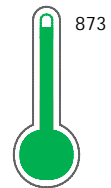
#### Cuota Estimada Mensual

Según el cumplimiento de deudas reportadas

S/ 1511201,



### Score Experian



Excelente Puntaje

Estadísticamente, en este nivel de score, 3 de 100 empresas podrían caer en incumplimiento en los próximos 12 meses

## Información General

### Datos Principales

13/06/2024: Última actualización de información reportada por SUNAT

Razón Social:	PLANTACIONES DEL SOL SAC		
Nombre Comercial:	-		
Tipo de Contribuyente:	SOCIEDAD ANONIMA CERRADA		
Estado de Contribuyente:	ACTIVO	Condición del Contribuyente:	HABIDO
Inicio de Actividades:	12/12/2012		
Tamaño contribuyente:	PRINCIPAL	Dependencia:	I.R.LAMBAYEQUE-PRICO
Actividad Económica Principal	CULTIVO DE FRUTAS.		
Actividad Económica Secundaria 1	-	Actividad Económica Secundaria 2	-
Fecha Inscripción RRPP:	04/12/2012	Número de Partida Registral:	-
Folio:	-	Asiento:	-

Agente de retención

### Direcciones Registradas

Dirección	Fuente
CALLE TORRES PAZ NRO 683 INT 401 CHICLAYO - CHICLAYO - LAMBAYEQUE (CERCA A LA AVENIDA BALTA)	SUNAT - DOMICILIO FISCAL
CM REAL NRO. S/N FUNDO SANTA TERESA MOTUPE - LAMBAYEQUE - LAMBAYEQUE (PANAMERICA NORTE KM. 56.CARRETERA MOTUPE)	SUNAT - S.PRODUCTIVA
CARRETERA CAMINO REAL-MOTUPE NRO. SN CASERIO CERCO QUEMADO MOTUPE - LAMBAYEQUE - LAMBAYEQUE	SUNAT - S.PRODUCTIVA
CARRETERA CAMINO REAL-MOTUPE KM. 14 FUNDO TEQUILA MOTUPE - LAMBAYEQUE - LAMBAYEQUE	SUNAT - S.PRODUCTIVA
MZA. A LTE. PRAD FUNDO CHOC CHOC MOTUPE - LAMBAYEQUE - LAMBAYEQUE (LOTE- PRADA)	SUNAT - S.PRODUCTIVA
MZA. SN LTE. B12A POLIGONAL OLMOS - LAMBAYEQUE - LAMBAYEQUE	SUNAT - S.PRODUCTIVA
MZA. SN LTE. B11B POLIGONAL OLMOS - LAMBAYEQUE - LAMBAYEQUE	SUNAT - S.PRODUCTIVA
CARRETERA MOTUPE KM. 55.5 FUNDO EL CHOLOQUE MOTUPE - LAMBAYEQUE - LAMBAYEQUE (ANTIGUA CARRETERA PANAMERICANA NORTE)	SUNAT - S.PRODUCTIVA
CM REAL MOTUPE KM. 55 FUNDO SANTA ANA MOTUPE - LAMBAYEQUE - LAMBAYEQUE (CM REAL ANTIGUA PANAMERICANA NORTE)	SUNAT - S.PRODUCTIVA
NRO. S/N FUNDO SANTA TERESA MOTUPE - LAMBAYEQUE - LAMBAYEQUE (SECTOR EL CHOLOCAL)	SUNAT - S.PRODUCTIVA
NRO. S/N FUNDO FRANCO MOTUPE - LAMBAYEQUE - LAMBAYEQUE (CERCA CASERIO PRADA)	SUNAT - S.PRODUCTIVA
NRO. S/N FUNDO PRADA MOTUPE - LAMBAYEQUE - LAMBAYEQUE (CERCA CASERIO PRADA)	SUNAT - S.PRODUCTIVA
CARRETERA PANAMERICANA NORTE MOTUPE KM. 55.5 FUNDO NARCISO MOTUPE - LAMBAYEQUE - LAMBAYEQUE (ANTIGUA PANAMERICANA NORTE RESERVORIO 02)	SUNAT - S.PRODUCTIVA
NRO. S/N CM REAL MOTUPE MOTUPE - LAMBAYEQUE - LAMBAYEQUE (FUNDO PALACIOS POZO 06 CERCO QUEMADO)	SUNAT - S.PRODUCTIVA
NRO. S/N PREDIO MERCEDES MOTUPE - LAMBAYEQUE - LAMBAYEQUE (CASERIO CERCO QUEMADO)	SUNAT - S.PRODUCTIVA
MZA. B12B VALLES DE LOS RIOS CASCAJ OLMOS - LAMBAYEQUE - LAMBAYEQUE	SUNAT - S.PRODUCTIVA
CARRETERA ANTIGUA PANAMERICANA NORT KM. 37 C.P. CAHUIDE JAYANCA - LAMBAYEQUE - LAMBAYEQUE (SECTOR ABROJAL - VALLE LA LECHE)	SUNAT - DEPOSITO
CARRETERA ANTIG. PANAMERICANA NORTE KM. 55 FUNDO CHOLOCAL MOTUPE - LAMBAYEQUE - LAMBAYEQUE (ANTIGUA PANAMERICANA NORTE KM 55)	SUNAT - S.PRODUCTIVA
LTE. B5A POLIGONAL ENTRE LOS VALLE OLMOS - LAMBAYEQUE - LAMBAYEQUE	SUNAT - S.PRODUCTIVA
LTE. B5B POLIGONAL ENTRE LOS VALLE OLMOS - LAMBAYEQUE - LAMBAYEQUE	SUNAT - S.PRODUCTIVA

Representantes Legales

Nro Documento	Nombre de Representante	Act	Pre	12m	Fecha desde que ocupa Cargo	Cargo
00004739704	DEMARCO MARCELO DANIEL				29/04/2021	APODERADO

Empresas Relacionadas a:

DEMARCO MARCELO DANIEL

Ruc	Razón Social	Semáforos	Fecha desde que ocupa Cargo	Cargo	Estado
		Act Pre 12m			
20550733928	INGLEBY PERU HOLDING SAC		08/02/2024	APODERADO	ACTIVO

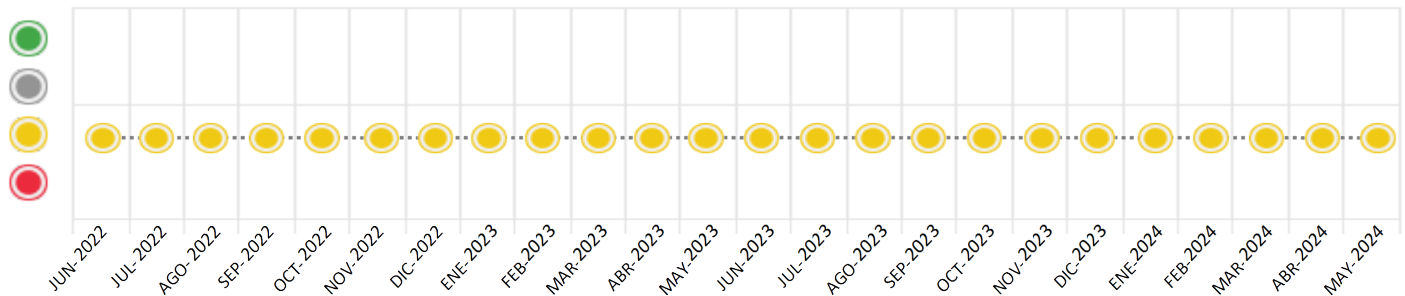
Consulta Rápida

Documento de identidad consultado

Fecha Proceso	Tipo Doc.	N. Doc.	Nombre o Raz. Social	Nota	Deuda Total *	Var.	Actual	Previo	12m
20/05/2024	RUC	20550858461	PLANTACIONES DEL SOL SAC	0.012	33.872.068,55				

Montos expresados en unidades de soles\*

Semáforos de los últimos 24 meses



Semáforo	Descripción
	No registra información de deudas
	Sin deudas vencidas
	Deudas con poco atraso*
	Deudas con atraso significativo*

\*Semáforo deuda menor: Deuda vencida menor S/ 100 personas naturales o menor S/ 500 personas jurídicas

Verde: 0 <= Sem. < 0.001  
 Amarillo: 0.001 <= Sem. <= 2  
 Rojo: 2 < Sem. <= 6

Variación	Descripción
	Variación Negativa: Retraso en los pagos
	Variación Positiva: Mejora en sus pagos
	Variación Porcentual Positiva: El monto total reportado por la SBS/Microfinanzas o número de instituciones financieras ha aumentado
	Variación Porcentual Negativa: El monto total reportado por la SBS/Microfinanzas o número de instituciones financieras ha disminuido
	Aproximadamente igual o igual

## Detalle de la deuda SBS/Microfinanzas

Entidad	Deuda Anterior			Deuda a MAY 2024				Rect. (1)	Disc.
	NOV 2023	FEB 2024	ABR 2024	Fecha Inf.	Calif. (2)	Monto *	Días Venc.		
SCOTIABANK	21.398.385,31	20.977.220,19	20.621.425,51	30/04/2024	NOR	33.766.352,38			
TOTAL	21.398.385,31	20.977.220,19	20.621.425,51			33.766.352,38			

(1) Ver detalle en el cuadro de Rectificaciones SBS

(2) NOR: Normal, CPP: Con Problemas Potenciales, DEF: Deficiente, DUD: Dudoso, PER: Pérdida, SCAL: Sin Calificación

## Detalle de la deuda de Otros Créditos

Entidad	Deuda Anterior			Deuda a MAY 2024				Disc.
	NOV 2023	FEB 2024	ABR 2024	Fecha Inf.	Calif. (2)	Monto	Días Venc.	
TOTAL								

(2) NOR: Normal, CPP: Con Problemas Potenciales, DEF: Deficiente, DUD: Dudoso, PER: Pérdida, SCAL: Sin Calificación

## Detalle de vencidos

# Doc	Fuente - Acreedor	Monto *	Días Venc.
	Protestos Sin Regularizar	105.716,17	739,025
1	FACTOTAL PERU S.A.	105.716,17	1,048

## Utilización de Líneas de Crédito

Instituciones	**	Línea Aprobada	Línea No Utilizada	Línea Utilizada	% L. Uti.
SCOTIABANK	TCO	325.989,00			0%
SCOTIABANK	TOT		311.346,97		
TOTAL		325.989,00	311.346,97		0%

\*\* (TCO): Tarjetas de Crédito de Consumo, (TOT): Otras Tarjetas de Crédito

## Principales Acreedores

Montos expresados en unidades de soles\*

## Resumen de Deudas

Descripción de la Deuda	Monto *	Días
Deuda total SBS al 30/04/2024	33.766.352,38	
% Calificación normal	100,00	
Peor Calificación (2)	NOR	
Otros Créditos	0,00	****
Deuda vencida		
Protestos Sin Regularizar	105.716,17	1,048
Total deuda vencida	105.716,17	

## Detalle de deuda SBS/Microfinanzas

Institución SBS	Calif. (2)	Saldo *	% Ven.	Días Venc.	Rect.(1)
SCOTIABANK	NOR	33.766.352,38	0,00		
Deuda Total SBS/MicroFinanzas		33.766.352,38	0		

## Detalle de Riesgos SBS/Microfinanzas

Concepto	Saldo *
Deuda Directa	29.999.126,38
Deuda Indirecta	3.767.226,00
Deuda Castigada	0,00
Deuda Total SBS/MicroFinanzas	33.766.352,38
Línea Tarj.Cred. No utilizada	311.346,97
Total Riesgo SBS/MicroFinanzas	34.077.699,35

## Detalle de deuda Otros Créditos

Empresa	Calif. (2)	Saldo *	% Ven.	Días Venc.	Disc.
Deuda Total Otros Créditos		0,00	0		

## Detalle de vencidos

# Doc	Fuente - Acreedor	Monto *	Días Venc.
	Protestos Sin Regularizar	105.716,17	739,025
1	FACTOTAL PERU S.A.	105.716,17	1,048

## Detalle Variación

Montos expresados en unidades de soles\*

## Resumen de la variación

Descripción de la deuda	22/04/2024	20/05/2024	Variación
Score	0.020	0.012	-0.008
Nro. Entidades SBS/Microf.	1	1	0
Riesgo Total SBS/Microf. *	20.621.425,51	33.766.352,38	
Deuda Directa	16.785.364,51	29.999.126,38	13.213.761,87
Deuda Indirecta	3.836.061,00	3.767.226,00	-68.835,00
Deuda Castigada	0,00	0,00	0,00

Variación del Riesgo Total SBS/Microf. *	Antes	20/05/2024	Variación
Último Mes	20.621.425,51	33.766.352,38	13.144.926,87
Último Trimestre	20.977.220,19	33.766.352,38	12.789.132,19
Último Semestre	21.398.385,31	33.766.352,38	12.367.967,07
Último Año	17.029.526,51	33.766.352,38	16.736.825,87

Calificación SBS/Microf.	22/04/2024	20/05/2024	Variación
% NOR (Normal)	100.00	100.00	0.00
% CPP (Con Problemas Potenciales)	0.00	0.00	0.00
% DEF (Deficiente)	0.00	0.00	0.00
% DUD (Dudoso)	0.00	0.00	0.00
% PER (Pérdida)	0.00	0.00	0.00

Deuda vencida *	22/04/2024	20/05/2024	Variación
-----------------	------------	------------	-----------



Total deuda vencida	0,00	0,00	0,00
Deuda por Otros Créditos *	22/04/2024	20/05/2024	Variación
Total deuda otros créditos	0,00	0,00	0,00

Detalle de la variación			
Fuente - Acreedor *	22/04/2024	20/05/2024	Variación

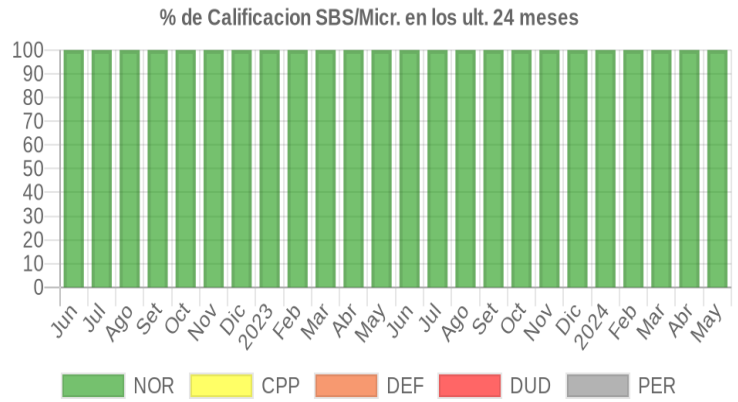
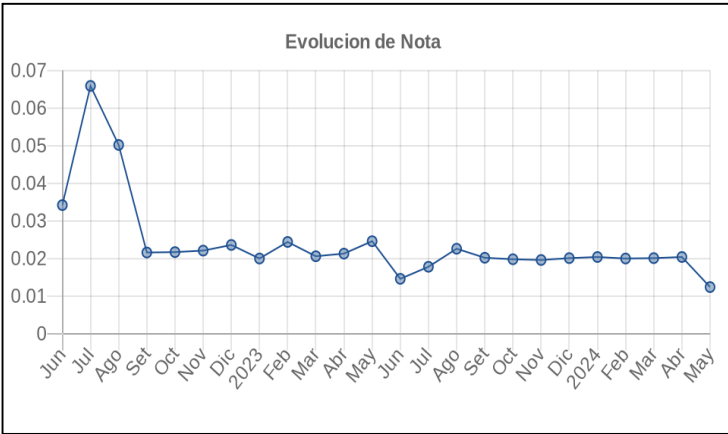
## Posición Histórica

Montos expresados en unidades de soles\*

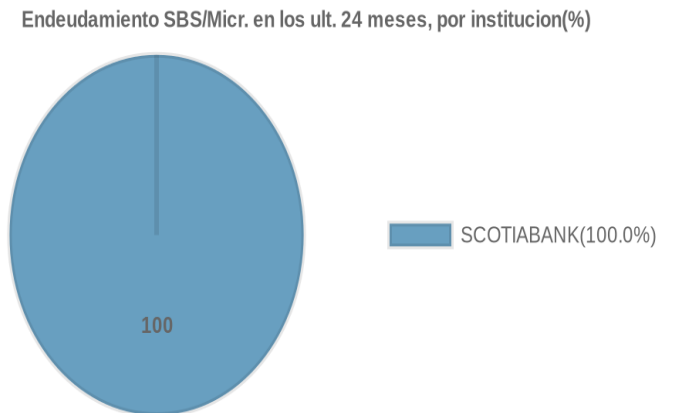
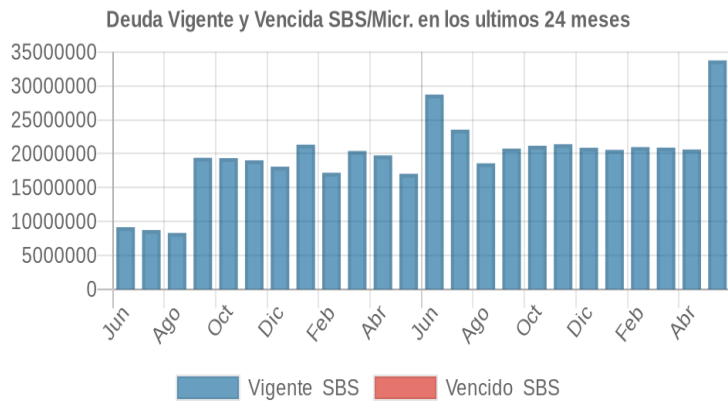
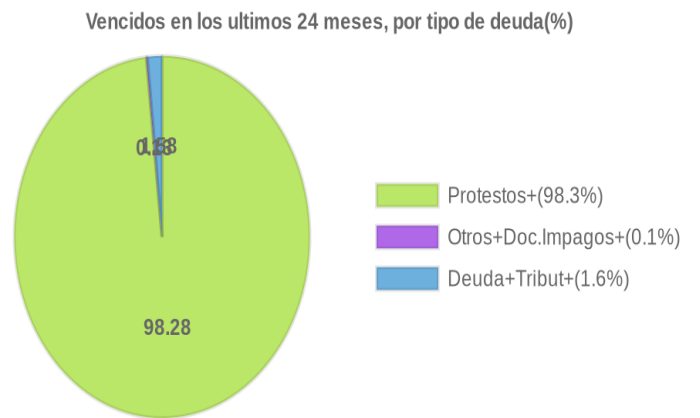
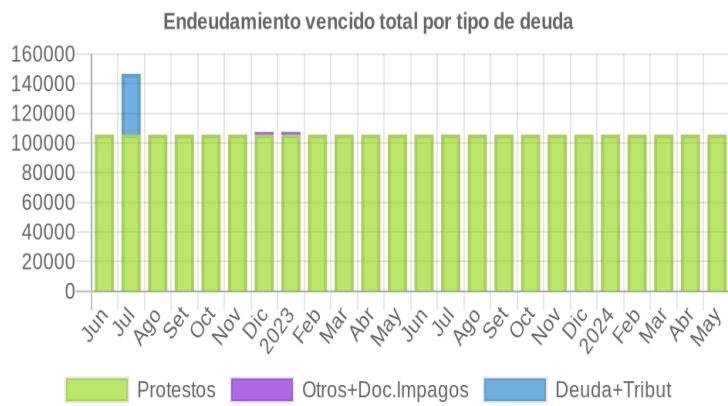
Fecha de Proceso	Sema. Actual	Sem. Riesgo	Var.	Superintendencia de Banca y Seguros (SBS/Microfinan.)				Otros Créditos	Otros Vencidos *				Ctas. Cerr./Anu.		Otros Repor. Negati.		
				# Enti.	Deuda Total *	% Cali. normal	Peor Califi. (2)		Deuda Vencida *	Protestos	Docs. Impagos	Deuda Tributaria	Deuda Laboral	Cta. Cte.		Tar. Créd.	
20/05/2024	●	0.012	☒	1	33.766.352,38	100.00	NOR	0,00	0,00	105.716,17	0,00	0,00	0,00	0,00	0	0	0
22/04/2024	●	0.020	☒	1	20.621.425,51	100.00	NOR	0,00	0,00	105.716,17	0,00	0,00	0,00	0,00	0	0	0
21/03/2024	●	0.020	☒	1	20.897.229,68	100.00	NOR	0,00	0,00	105.716,17	0,00	0,00	0,00	0,00	0	0	0
21/02/2024	●	0.020	☒	1	20.977.220,19	100.00	NOR	0,00	0,00	105.716,17	0,00	0,00	0,00	0,00	0	0	0
19/01/2024	●	0.020	☒	1	20.563.205,23	100.00	NOR	0,00	0,00	105.716,17	0,00	0,00	0,00	0,00	0	0	0
17/01/2024	●	0.020	☒	1	20.879.129,65	100.00	NOR	0,00	0,00	105.716,17	0,00	0,00	0,00	0,00	0	0	0
22/12/2023	●	0.020	☒	1	20.879.129,65	100.00	NOR	0,00	0,00	105.716,17	0,00	0,00	0,00	0,00	0	0	0
23/11/2023	●	0.019	☒	1	21.398.385,31	100.00	NOR	0,00	0,00	105.716,17	0,00	0,00	0,00	0,00	0	0	0
23/10/2023	●	0.019	☒	1	21.183.015,20	100.00	NOR	0,00	0,00	105.716,17	0,00	0,00	0,00	0,00	0	0	0
21/09/2023	●	0.020	☒	1	20.757.630,75	100.00	NOR	0,00	0,00	105.716,17	0,00	0,00	0,00	0,00	0	0	0
24/08/2023	●	0.022	☒	1	18.586.509,29	100.00	NOR	0,00	0,00	105.716,17	0,00	0,00	0,00	0,00	0	0	0
24/07/2023	●	0.017	☒	1	23.548.362,44	100.00	NOR	0,00	0,00	105.716,17	0,00	0,00	0,00	0,00	0	0	0
22/06/2023	●	0.014	☒	1	28.724.348,97	100.00	NOR	0,00	0,00	105.716,17	0,00	0,00	0,00	0,00	0	0	0
22/05/2023	●	0.024	☒	1	17.029.526,51	100.00	NOR	0,00	0,00	105.716,17	0,00	0,00	0,00	0,00	0	0	0
24/04/2023	●	0.021	☒	1	19.746.946,86	100.00	NOR	0,00	0,00	105.716,17	0,00	0,00	0,00	0,00	0	0	0
22/03/2023	●	0.020	☒	1	20.396.104,77	100.00	NOR	0,00	0,00	105.716,17	0,00	0,00	0,00	0,00	0	0	0
21/02/2023	●	0.024	☒	1	17.189.022,62	100.00	NOR	0,00	0,00	105.716,17	0,00	0,00	0,00	0,00	0	0	0
06/02/2023	●	0.019	☒	1	21.334.408,53	100.00	NOR	0,00	0,00	105.716,17	0,00	0,00	0,00	0,00	0	0	0
01/02/2023	●	0.020	☒	1	21.334.408,53	100.00	NOR	0,00	0,00	105.716,17	1.725,44	0,00	0,00	0,00	0	0	0
27/01/2023	●	0.020	☒	1	21.334.408,53	100.00	NOR	0,00	0,00	105.716,17	1.710,20	0,00	0,00	0,00	0	0	0
23/01/2023	●	0.020	☒	1	21.334.408,53	100.00	NOR	0,00	0,00	105.716,17	1.710,20	0,00	0,00	0,00	0	0	0
19/01/2023	●	0.023	☒	1	18.097.435,08	100.00	NOR	0,00	0,00	105.716,17	1.710,20	0,00	0,00	0,00	0	0	0
16/01/2023	●	0.023	☒	1	18.097.435,08	100.00	NOR	0,00	0,00	105.716,17	1.710,20	0,00	0,00	0,00	0	0	0
03/01/2023	●	0.023	☒	1	18.097.435,08	100.00	NOR	0,00	0,00	105.716,17	1.710,20	0,00	0,00	0,00	0	0	0
30/12/2022	●	0.023	☒	1	18.097.435,08	100.00	NOR	0,00	0,00	105.716,17	1.727,24	0,00	0,00	0,00	0	0	0
22/12/2022	●	0.023	☒	1	18.097.435,08	100.00	NOR	0,00	0,00	105.716,17	0,00	0,00	0,00	0,00	0	0	0
23/11/2022	●	0.022	☒	1	19.026.122,60	100.00	NOR	0,00	0,00	105.716,17	0,00	0,00	0,00	0,00	0	0	0
24/10/2022	●	0.021	☒	1	19.349.082,36	100.00	NOR	0,00	0,00	105.716,17	0,00	0,00	0,00	0,00	0	0	0
22/09/2022	●	0.021	☒	1	19.392.055,89	100.00	NOR	0,00	0,00	105.716,17	0,00	0,00	0,00	0,00	0	0	0
22/08/2022	●	0.050	☒	1	8.314.494,04	100.00	NOR	0,00	0,00	105.716,17	0,00	0,00	0,00	0,00	0	0	0
02/08/2022	●	0.047	☒	1	8.746.678,47	100.00	NOR	0,00	0,00	105.716,17	0,00	0,00	0,00	0,00	0	0	0
25/07/2022	●	0.065	☒	1	8.746.678,47	100.00	NOR	0,00	0,00	105.716,17	0,00	40.912,00	0,00	0,00	0	0	0
22/07/2022	●	0.065	☒	1	8.746.678,47	100.00	NOR	0,00	0,00	105.716,17	0,00	40.827,00	0,00	0,00	0	0	0
18/07/2022	●	0.062	☒	1	9.157.932,38	100.00	NOR	0,00	0,00	105.716,17	0,00	40.827,00	0,00	0,00	0	0	0
23/06/2022	●	0.034	☒	1	9.157.932,38	100.00	NOR	0,00	0,00	105.716,17	0,00	0,00	0,00	0,00	0	0	0

## Gráficos

Montos expresados en unidades de soles\*



NOR: Normal, CPP: Con Problemas Potenciales, DEF: Deficiente, DUD: Dudoso, PER: Pérdida, SCAL: Sin Calificación



## Reporte de Vencidos

Montos expresados en unidades de soles\*

Fuente - Acreedor	FEB 2024			MAR 2024			ABR 2024			MAY 2024		
	# Docs.	Monto *	Dias V.	# Docs.	Monto *	Dias V.	# Docs.	Monto *	Dias V.	# Docs.	Monto *	Dias V.
Protestos Sin Regularizar												
FACTOTAL PERU S.A.	1	105.716,17	967	1	105.716,17	998	1	105.716,17	102	1	105.716,17	104
Total	1	105.716,17	967	1	105.716,17	998	1	105.716,17	102	1	105.716,17	104

Montos expresados en unidades de soles\*

Fuente - Acreedor	OCT 2023			NOV 2023			DIC 2023			ENE 2024		
	# Docs.	Monto *	Dias V.	# Docs.	Monto *	Dias V.	# Docs.	Monto *	Dias V.	# Docs.	Monto *	Dias V.
Protestos Sin Regularizar												
FACTOTAL PERU S.A.	1	105.716,17	846	1	105.716,17	876	1	105.716,17	90	1	105.716,17	93
Total	1	105.716,17	846	1	105.716,17	876	1	105.716,17	90	1	105.716,17	93

Montos expresados en unidades de soles\*

Fuente - Acreedor	JUN 2023			JUL 2023			AGO 2023			SET 2023		
	# Docs.	Monto *	Dias V.	# Docs.	Monto *	Dias V.	# Docs.	Monto *	Dias V.	# Docs.	Monto *	Dias V.
Protestos Sin Regularizar												
FACTOTAL PERU S.A.	1	105.716,17	723	1	105.716,17	754	1	105.716,17	78	1	105.716,17	81
Total	1	105.716,17	723	1	105.716,17	754	1	105.716,17	78	1	105.716,17	81

## Reporte SBS/Microfinanzas

Montos expresados en unidades de soles\*

Última fecha reportada por la SBS : 30/04/2024

ÚLTIMOS 6 MESES		DIC 2023 (SBS: NOV 2023)	ENE 2024 (SBS: DIC 2023)	FEB 2024 (SBS: ENE 2024)	MAR 2024 (SBS: FEB 2024)	ABR 2024 (SBS: MAR 2024)	MAY 2024 (SBS: ABR 2024)
% Porcentaje de Calificación	NOR (Normal)	100.00	100.00	100.00	100.00	100.00	100.00
	CPP (Con Problemas Pote.)	0.00	0.00	0.00	0.00	0.00	0.00
	DEF (Deficiente)	0.00	0.00	0.00	0.00	0.00	0.00
	DUD (Dudoso)	0.00	0.00	0.00	0.00	0.00	0.00
	PER (Pérdida)	0.00	0.00	0.00	0.00	0.00	0.00

Institución	DIC 2023 (SBS: NOV 2023)		ENE 2024 (SBS: DIC 2023)		FEB 2024 (SBS: ENE 2024)		MAR 2024 (SBS: FEB 2024)		ABR 2024 (SBS: MAR 2024)		MAY 2024 (SBS: ABR 2024)	
	Monto *	Dias V.	Monto *	Dias V.	Monto *	Dias V.	Monto *	Dias V.	Monto *	Dias V.	Monto *	Dias V.
SCOTIABANK	20.879.129,65		20.563.205,23		20.977.220,19		20.897.229,68		20.621.425,51		33.766.352,38	
TOTAL	20.879.129,65		20.563.205,23		20.977.220,19		20.897.229,68		20.621.425,51		33.766.352,38	

Última fecha reportada por la SBS : 30/04/2024

Operación	DIC 2023 (SBS: NOV 2023)		ENE 2024 (SBS: DIC 2023)		FEB 2024 (SBS: ENE 2024)		MAR 2024 (SBS: FEB 2024)		ABR 2024 (SBS: MAR 2024)		MAY 2024 (SBS: ABR 2024)	
	Monto *	Dias V.	Monto *	Dias V.	Monto *	Dias V.	Monto *	Dias V.	Monto *	Dias V.	Monto *	Dias V.
RESUMEN												
- Total Deuda	20.879.129,65		20.563.205,23		20.977.220,19		20.897.229,68		20.621.425,51		33.766.352,38	
- Línea No Utilizada	286.888,39		288.370,39		13.579.014,89		13.465.157,98		13.240.224,29		311.346,97	
- Línea Otorgada	317.560,00		315.265,00		323.340,00		321.300,00		316.030,00		325.989,00	
- Garantías	88.770.584,00		88.129.040,00		89.519.010,00		88.954.222,00		87.495.184,00		88.177.637,00	
CREDITOS DIRECTOS												
- CRÉDITOS VIGENTES	16.999.917,85		16.727.144,23		17.141.159,19		17.061.168,68		16.785.364,51		29.999.126,38	
-- GranE: Cred.Rev.LíneaTarj.Crédito	48.106,95		36.644,23		23.159,19		51.168,68		54.364,51		23.126,38	
-- GranE: ArrendamientoFinanc	139.810,90											
- CRÉDITOS COMERCIO EXTERIOR	16.812.000,00		16.690.500,00		17.118.000,00		17.010.000,00		16.731.000,00		29.976.000,00	
CREDITOS INDIRECTOS												
- CartasFianzaOtorgadas	3.879.211,80		3.836.061,00		3.836.061,00		3.836.061,00		3.836.061,00		3.767.226,00	
LÍNEA NO UTIL. Y CRED. NO DESEMB.												
- LinCredTarjetaCrédito	286.888,39		288.370,39		308.951,09		278.816,98		270.167,19		311.346,97	





- LinCredEsqMultilinea			13.270.063,80	13.186.341,00	12.970.057,10	
<b>LINEAS OTORGADAS</b>						
- LineasTarjetasC	317.560,00	315.265,00	323.340,00	321.300,00	316.030,00	325.989,00
<b>GARANTIAS</b>						
- GARANTIAS RECIBIDAS	88.770.584,16	88.129.040,86	89.519.010,85	88.954.222,14	87.495.184,63	88.177.637,66
-- 1eraHipotecasInmuebles	87.918.776,16	87.283.388,86	89.519.010,85	88.954.222,14	87.495.184,63	88.177.637,66
-- 1eraGBienesFácilRealización	851.808,00	845.652,00				

Montos expresados en unidades de soles\*

Última fecha reportada por la SBS : 30/04/2024

6 MESES ANTERIORES		JUN 2023 (SBS: MAY 2023)	JUL 2023 (SBS: JUN 2023)	AGO 2023 (SBS: JUL 2023)	SET 2023 (SBS: AGO 2023)	OCT 2023 (SBS: SET 2023)	NOV 2023 (SBS: OCT 2023)
% Porcentaje	NOR (Normal)	100.00	100.00	100.00	100.00	100.00	100.00
de	CPP (Con Problemas Pote.)	0.00	0.00	0.00	0.00	0.00	0.00
Calificación	DEF (Deficiente)	0.00	0.00	0.00	0.00	0.00	0.00
	DUD (Dudoso)	0.00	0.00	0.00	0.00	0.00	0.00
	PER (Pérdida)	0.00	0.00	0.00	0.00	0.00	0.00

Institución	JUN 2023 (SBS: MAY 2023)		JUL 2023 (SBS: JUN 2023)		AGO 2023 (SBS: JUL 2023)		SET 2023 (SBS: AGO 2023)		OCT 2023 (SBS: SET 2023)		NOV 2023 (SBS: OCT 2023)	
	Monto *	Dias V.	Monto *	Dias V.	Monto *	Dias V.	Monto *	Dias V.	Monto *	Dias V.	Monto *	Dias V.
SCOTIABANK	28.724.348,97		23.548.362,44		18.586.509,29		20.757.630,75		21.183.015,20		21.398.385,31	
<b>TOTAL</b>	<b>28.724.348,97</b>		<b>23.548.362,44</b>		<b>18.586.509,29</b>		<b>20.757.630,75</b>		<b>21.183.015,20</b>		<b>21.398.385,31</b>	

Última fecha reportada por la SBS : 30/04/2024

Operación	JUN 2023 (SBS: MAY 2023)		JUL 2023 (SBS: JUN 2023)		AGO 2023 (SBS: JUL 2023)		SET 2023 (SBS: AGO 2023)		OCT 2023 (SBS: SET 2023)		NOV 2023 (SBS: OCT 2023)	
	Monto *	Dias V.	Monto *	Dias V.	Monto *	Dias V.	Monto *	Dias V.	Monto *	Dias V.	Monto *	Dias V.
<b>RESUMEN</b>												
- Total Deuda	28.724.348,97		23.548.362,44		18.586.509,29		20.757.630,75		21.183.015,20		21.398.385,31	
- Línea No Utilizada	15.014.531,12		14.764.412,75		14.676.458,47		298.259,78		292.739,81		250.212,36	
- Línea Otorgada	312.715,00		308.380,00		288.640,00		295.600,00		303.440,00		307.040,00	
- Garantías	87.416.214,00		86.204.410,00		85.729.193,00		87.796.388,00		90.124.953,00		91.194.192,00	
<b>CRÉDITOS DIRECTOS</b>												
- CRÉDITOS VIGENTES	24.845.795,52		19.670.398,04		14.708.775,89		16.878.892,50		17.303.145,05		17.517.995,41	
-- GranE: Cred.Rev.LíneaTarj.Crédito	17.905,71		50.898,82		34.681,69		30.825,06		36.324,86		74.797,79	
-- GranE: SobregirosCC	153,35											
-- GranE: ArrendamientoFinanc	301.069,75		270.165,87		242.094,20		220.567,44		198.320,19		172.197,62	
- CRÉDITOS COMERCIO EXTERIOR	24.526.666,71		19.349.333,35		14.432.000,00		16.627.500,00		17.068.500,00		17.271.000,00	
<b>CRÉDITOS INDIRECTOS</b>												
- CartasFianzaOtorgadas	3.878.553,45		3.877.964,40		3.877.733,40		3.878.738,25		3.879.870,15		3.880.389,90	
<b>LINEA NO UTIL. Y CRED. NO DESEMB.</b>												
- LinCredAvaesFianzas	1.655,55											
- LinCredTarjetaCrédito	341.023,57		295.948,75		287.754,47		298.259,78		292.739,81		250.212,36	
- LinCredEsqMultilinea	14.671.852,00		14.468.464,00		14.388.704,00							
<b>LINEAS OTORGADAS</b>												
- LineasTarjetasC	312.715,00		308.380,00		288.640,00		295.600,00		303.440,00		307.040,00	
<b>GARANTIAS</b>												
- GARANTIAS RECIBIDAS	87.416.214,97		86.204.410,96		85.729.193,70		87.796.388,78		90.124.953,35		91.194.192,19	
-- 1eraHipotecasInmuebles									89.260.149,35		90.319.128,19	
-- 1eraGBienesFácilRealización	838.812,00		827.184,00		822.624,00		842.460,00		864.804,00		875.064,00	
-- OtrasGtiasNoPref	86.577.402,97		85.377.226,96		84.906.569,70		86.953.928,78					

Reporte SBS/Microfinanzas por entidades

Reportado por : SCOTIABANK

Última fecha reportada por la SBS : 30/04/2024

Operación	DIC 2023 (SBS: NOV2023)		ENE 2024 (SBS: DIC2023)		FEB 2024 (SBS: ENE2024)		MAR 2024 (SBS: FEB2024)		ABR 2024 (SBS: MAR2024)		MAY 2024 (SBS: ABR2024)	
	Monto *	Dias V.	Monto *	Dias V.	Monto *	Dias V.	Monto *	Dias V.	Monto *	Dias V.	Monto *	Dias V.
Calificación (2)	NOR		NOR		NOR		NOR		NOR		NOR	
<b>RESUMEN</b>												



- Total Deuda	20.879.129,65	20.563.205,23	20.977.220,19	20.897.229,68	20.621.425,51	33.766.352,38
- Línea No Utilizada	286.888,39	288.370,39	13.579.014,89	13.465.157,98	13.240.224,29	311.346,97
- Línea Otorgada	317.560,00	315.265,00	323.340,00	321.300,00	316.030,00	325.989,00
- Garantías	88.770.584,00	88.129.040,00	89.519.010,00	88.954.222,00	87.495.184,00	88.177.637,00
<b>CREDITOS DIRECTOS</b>						
- CRÉDITOS VIGENTES	16.999.917,85	16.727.144,23	17.141.159,19	17.061.168,68	16.785.364,51	29.999.126,38
-- GranE: Cred.Rev.LíneaTarj.Crédito	48.106,95	36.644,23	23.159,19	51.168,68	54.364,51	23.126,38
-- GranE: ArrendamientoFinanc	139.810,90					
-- CRÉDITOS COMERCIO EXTERIOR	16.812.000,00	16.690.500,00	17.118.000,00	17.010.000,00	16.731.000,00	29.976.000,00
<b>CREDITOS INDIRECTOS</b>						
- CartasFianzaOtorgadas	3.879.211,80	3.836.061,00	3.836.061,00	3.836.061,00	3.836.061,00	3.767.226,00
<b>LINEA NO UTIL. Y CRED. NO DESEMB.</b>						
- LinCredTarjetaCrédito	286.888,39	288.370,39	308.951,09	278.816,98	270.167,19	311.346,97
- LinCredEsqMultilínea			13.270.063,80	13.186.341,00	12.970.057,10	
<b>LINEAS OTORGADAS</b>						
- LíneasTarjetasC	317.560,00	315.265,00	323.340,00	321.300,00	316.030,00	325.989,00
<b>GARANTIAS</b>						
- GARANTIAS RECIBIDAS	88.770.584,16	88.129.040,86	89.519.010,85	88.954.222,14	87.495.184,63	88.177.637,66
-- 1eraHipotecasInmuebles	87.918.776,16	87.283.388,86	89.519.010,85	88.954.222,14	87.495.184,63	88.177.637,66
-- 1eraGBienesFácilRealización	851.808,00	845.652,00				

Última fecha reportada por la SBS : 30/04/2024

Operación	JUN 2023 (SBS: MAY2023)		JUL 2023 (SBS: JUN2023)		AGO 2023 (SBS: JUL2023)		SET 2023 (SBS: AGO2023)		OCT 2023 (SBS: SET2023)		NOV 2023 (SBS: OCT2023)	
	Monto *	Dias V.	Monto *	Dias V.	Monto *	Dias V.	Monto *	Dias V.	Monto *	Dias V.	Monto *	Dias V.
Calificación (2)	NOR		NOR		NOR		NOR		NOR		NOR	
<b>RESUMEN</b>												
- Total Deuda	28.724.348,97		23.548.362,44		18.586.509,29		20.757.630,75		21.183.015,20		21.398.385,31	
- Línea No Utilizada	15.014.531,12		14.764.412,75		14.676.458,47		298.259,78		292.739,81		250.212,36	
- Línea Otorgada	312.715,00		308.380,00		288.640,00		295.600,00		303.440,00		307.040,00	
- Garantías	87.416.214,00		86.204.410,00		85.729.193,00		87.796.388,00		90.124.953,00		91.194.192,00	
<b>CREDITOS DIRECTOS</b>												
- CRÉDITOS VIGENTES	24.845.795,52		19.670.398,04		14.708.775,89		16.878.892,50		17.303.145,05		17.517.995,41	
-- GranE: Cred.Rev.LíneaTarj.Crédito	17.905,71		50.898,82		34.681,69		30.825,06		36.324,86		74.797,79	
-- GranE: SobregirosCC	153,35											
-- GranE: ArrendamientoFinanc	301.069,75		270.165,87		242.094,20		220.567,44		198.320,19		172.197,62	
-- CRÉDITOS COMERCIO EXTERIOR	24.526.666,71		19.349.333,35		14.432.000,00		16.627.500,00		17.068.500,00		17.271.000,00	
<b>CREDITOS INDIRECTOS</b>												
- CartasFianzaOtorgadas	3.878.553,45		3.877.964,40		3.877.733,40		3.878.738,25		3.879.870,15		3.880.389,90	
<b>LINEA NO UTIL. Y CRED. NO DESEMB.</b>												
- LinCredAvaesFianzas	1.655,55											
- LinCredTarjetaCrédito	341.023,57		295.948,75		287.754,47		298.259,78		292.739,81		250.212,36	
- LinCredEsqMultilínea	14.671.852,00		14.468.464,00		14.388.704,00							
<b>LINEAS OTORGADAS</b>												
- LíneasTarjetasC	312.715,00		308.380,00		288.640,00		295.600,00		303.440,00		307.040,00	
<b>GARANTIAS</b>												
- GARANTIAS RECIBIDAS	87.416.214,97		86.204.410,96		85.729.193,70		87.796.388,78		90.124.953,35		91.194.192,19	
-- 1eraHipotecasInmuebles									89.260.149,35		90.319.128,19	
-- 1eraGBienesFácilRealización	838.812,00		827.184,00		822.624,00		842.460,00		864.804,00		875.064,00	
-- OtrasGtiasNoPref	86.577.402,97		85.377.226,96		84.906.569,70		86.953.928,78					

## Rectificaciones SBS

Entidad	Periodo SBS	Cuenta	Concepto Rectificación	Dice	Debe Decir
---------	-------------	--------	------------------------	------	------------

## Aval/Codeudor

Montos expresados en unidades de soles\*

Es Avalista de:

Información reportada por la SBS al 30/04/2024

Tipo Doc	Nro Documento	Nombre/Razón Social	Act	Pre	12m
----------	---------------	---------------------	-----	-----	-----

Montos expresados en unidades de soles\*

## Quiénes lo Avalan:

Información reportada por la SBS al 30/04/2024

Tipo Doc	Nro Documento	Nombre/Razón Social	Act	Pre	12m
----------	---------------	---------------------	-----	-----	-----

Montos expresados en unidades de soles\*

## Es Avalista de:

Información Reportada por Entidades de Microfinanzas / Otros Créditos

Tipo Doc	Nro Documento	Nombre/Razón Social	Act	Pre	12m
----------	---------------	---------------------	-----	-----	-----

Montos expresados en unidades de soles\*

## Quiénes lo Avalan:

Información Reportada por Entidades de Microfinanzas / Otros Créditos

Tipo Doc	Nro Documento	Nombre/Razón Social	Act	Pre	12m
----------	---------------	---------------------	-----	-----	-----

## Documentos Protestados como Deudor/Aceptante

Montos expresados en unidades\*

Reportado por la Cámara de Comercio de Lima (CCL)

## Documentos Protestados sin Regularizar

	# Doc	Monto (S/) *	Max Días Venc.
Total:	1	105.716,17	1,048

Tipo de Cambio 3.738

Nro. Secuencia	Tip. **	Acreedor/Girador	Tipo Doc.	Moneda	Monto *	Monto * (S/)	Boletín	F. Protesto	F. Venc	Días Venc.
50162		FACTOTAL PERU S.A.	FAN	S/.	105.716,17	105.716,17	10/2021	13/10/2021	07/07/2021	1,048

\*\*PR: Protestos, CJ: Cobranza Judicial, MO: Moras, PP: Procesos Penales

Montos expresados en unidades\*

Reportado por la Cámara de Comercio de Lima (CCL)

## Documentos Protestados Regularizados

	# Doc	Monto (S/) *
Total:	0	0,00

Nro. Secuencia	Tip. **	Acreedor/Girador	Tipo Doc.	Moneda	Monto *	Monto * (S/)	Boletín	F. Protesto	F. Venc.	F. Reg
----------------	---------	------------------	-----------	--------	---------	--------------	---------	-------------	----------	--------

\*\*PR: Protestos, CJ: Cobranza Judicial, MO: Moras, PP: Procesos Penales

## Detalle de Vencidos

## Comercio Exterior

Montos expresados en unidades de dolares

Muestra información reportada por la SUNAT desde el 07/02/2011

## Resumen por Ejercicio

Ejercicio	Actividad	Número de Operaciones	Importe USD *	N° Países	3 países con mayor número de operaciones
2024	EXPORTACIÓN	156	6.991.953,11	5	NETHERLANDS, SPAIN, UNITED STATES
	IMPORTACIÓN	2	266.863,87	2	CHILE, SPAIN
2023	EXPORTACIÓN	1044	41.159.679,25	10	NETHERLANDS, UNITED STATES, UNITED KINGDOM
	IMPORTACIÓN	6	174.892,15	8	ITALY, JAPAN, CHILE
2022	EXPORTACIÓN	1118	52.085.256,48	16	NETHERLANDS, UNITED STATES, CHINA

2021	IMPORTACIÓN	8	128.254,94	3	CHILE, JAPAN, UNITED STATES
	EXPORTACIÓN	1033	51.142.922,75	20	NETHERLANDS, UNITED STATES, UNITED KINGDOM
2020	IMPORTACIÓN	8	424.932,76	3	CHILE, UNITED STATES, JAPAN
	EXPORTACIÓN	717	34.926.331,68	21	NETHERLANDS, UNITED STATES, UNITED KINGDOM
	IMPORTACIÓN	17	1.018.065,21	7	UNITED STATES, JAPAN, CANADA

## Resumen por Meses

Actividad	Ejercicio	Mes	Número de Operaciones	Importe USD *	N° Países	3 países con mayor número de operaciones	
EXPORTACIÓN	2024	MAYO	40	1.329.052,09	2	NETHERLANDS, SPAIN, UNITED STATES	
		ABRIL	92	4.001.511,20	2	NETHERLANDS, SPAIN, UNITED KINGDOM	
		MARZO	12	810.305,50	2	NETHERLANDS, UNITED KINGDOM	
		FEBRERO	8	526.340,46	2	NETHERLANDS, UNITED STATES	
		ENERO	4	324.743,86	2	UNITED STATES	
	2023	DICIEMBRE	25	1.771.633,63	6	UNITED STATES, NETHERLANDS	
		NOVIEMBRE	141	8.117.617,22	6	UNITED STATES, NETHERLANDS, CANADA	
		OCTUBRE	83	5.023.260,86	6	NETHERLANDS, UNITED STATES, UNITED KINGDOM	
		SETIEMBRE	5	799.753,93	6	UNITED STATES	
		AGOSTO	5	618.448,85	6	UNITED STATES	
		JULIO	95	2.466.092,95	6	NETHERLANDS, CHILE, UNITED STATES	
		JUNIO	198	5.344.360,51	6	NETHERLANDS, UNITED KINGDOM, CHILE	
		MAYO	355	10.808.392,12	6	NETHERLANDS, SPAIN, UNITED KINGDOM	
		ABRIL	108	4.832.177,87	6	UNITED KINGDOM, NETHERLANDS, CHILE	
		MARZO	14	450.445,15	6	NETHERLANDS, UNITED KINGDOM	
		ENERO	15	927.496,15	6	UNITED STATES	
		2022	DICIEMBRE	219	10.297.460,21	1	UNITED STATES, NETHERLANDS, CANADA
			NOVIEMBRE	182	8.123.704,12	1	UNITED STATES, NETHERLANDS, HONG KONG
	OCTUBRE		49	3.216.843,57	1	UNITED STATES, CHINA, NETHERLANDS	
	SETIEMBRE		43	3.058.177,23	1	UNITED STATES, CHINA, NETHERLANDS	
	AGOSTO		27	1.811.868,71	1	UNITED STATES, NETHERLANDS, CHINA	
	JULIO		7	441.147,14	1	UNITED STATES, HONG KONG	
	JUNIO		113	3.833.745,91	1	NETHERLANDS, UNITED STATES, CHINA	
	MAYO		211	8.578.611,51	1	NETHERLANDS, UNITED STATES, UNITED KINGDOM	
	ABRIL		234	11.092.211,72	1	NETHERLANDS, UNITED KINGDOM, SPAIN	
	MARZO		15	667.512,36	1	NETHERLANDS, CHINA, UNITED KINGDOM	
	ENERO		18	963.974,00	1	UNITED STATES	
	2021		DICIEMBRE	179	8.262.802,06	2	UNITED STATES, NETHERLANDS, CANADA
			NOVIEMBRE	144	6.315.906,25	2	NETHERLANDS, UNITED STATES, UNITED KINGDOM
			OCTUBRE	73	4.285.929,96	2	UNITED STATES, NETHERLANDS, UNITED KINGDOM
		SETIEMBRE	51	4.657.375,59	2	UNITED STATES, NETHERLANDS, HONG KONG	
		AGOSTO	65	3.847.857,45	2	NETHERLANDS, UNITED STATES, UNITED KINGDOM	
JULIO		3	352.405,59	2	UNITED STATES, NETHERLANDS		
JUNIO		123	4.556.535,86	2	UNITED STATES, NETHERLANDS, PORTUGAL		
MAYO		235	10.058.421,01	2	NETHERLANDS, UNITED KINGDOM, UNITED STATES		
ABRIL		129	7.366.215,32	2	UNITED KINGDOM, NETHERLANDS, SPAIN		
ENERO		31	1.439.473,65	2	UNITED STATES, NETHERLANDS		
2020	DICIEMBRE	103	4.816.994,11	5	UNITED STATES, NETHERLANDS, CANADA		
	NOVIEMBRE	156	6.822.073,54	5	UNITED STATES, NETHERLANDS, UNITED KINGDOM		
	OCTUBRE	101	5.049.328,06	5	NETHERLANDS, UNITED STATES, UNITED KINGDOM		
	SETIEMBRE	20	2.050.436,79	5	UNITED STATES, NETHERLANDS, UNITED KINGDOM		
	AGOSTO	13	988.367,40	5	UNITED STATES, NETHERLANDS, CHINA		
	JULIO	7	471.801,97	5	NETHERLANDS, UNITED STATES, CHILE		
	JUNIO	39	1.785.610,18	5	NETHERLANDS, UNITED STATES, UNITED KINGDOM		
	MAYO	139	5.919.521,60	5	NETHERLANDS, UNITED KINGDOM, UNITED STATES		
	ABRIL	94	4.519.291,84	5	UNITED KINGDOM, NETHERLANDS, UNITED STATES		
	MARZO	25	1.531.107,79	5	UNITED KINGDOM, NETHERLANDS		
	FEBRERO	2	89.784,84	5	NETHERLANDS		
	ENERO	18	882.013,58	5	UNITED STATES, NETHERLANDS		
	IMPORTACIÓN	2024	ABRIL	2	266.863,87	2	CHILE, SPAIN
			2023	DICIEMBRE	1	70.474,42	2
		NOVIEMBRE	1	33.733,85	4	CHINA, GERMANY, ITALY	
		SETIEMBRE	2	45.765,04	2	ITALY, JAPAN	
		ABRIL	1	18.418,83	1	JAPAN	
		MARZO	1	6.500,00	1	CHILE	

2022	SETIEMBRE	1	18.312,32	1	JAPAN
	AGOSTO	3	23.746,30	2	CHILE, UNITED STATES
	JULIO	1	6.414,00	1	CHILE
	MAYO	1	37.582,39	1	JAPAN
	MARZO	1	5.000,00	1	CHILE
	ENERO	1	37.199,94	1	JAPAN
2021	OCTUBRE	1	19.568,10	1	UNITED STATES
	SETIEMBRE	2	39.708,40	2	CHILE, JAPAN
	JULIO	1	7.552,10	1	CHILE
	MARZO	2	40.869,00	2	CHILE, JAPAN
	FEBRERO	2	317.235,16	1	UNITED STATES
2020	DICIEMBRE	4	384.462,79	3	UNITED STATES, UNITED KINGDOM, JAPAN
	NOVIEMBRE	2	110.696,92	2	CANADA, UNITED STATES
	OCTUBRE	2	45.392,83	1	UNITED STATES
	AGOSTO	2	24.419,46	2	JAPAN, UNITED STATES
	MAYO	1	5.490,77	1	LATVIA
	ABRIL	1	272.426,00	1	UNITED STATES
	MARZO	2	15.427,30	2	JAPAN, LITHUANIA
	FEBRERO	2	83.163,35	2	CHILE, UNITED STATES
	ENERO	1	76.585,78	1	UNITED STATES

## PUBLICACIÓN DIARIO "EL PERUANO"

## Reporte Otros Créditos

Institución	DIC 2023		ENE 2024		FEB 2024		MAR 2024		ABR 2024		MAY 2024	
	Monto *	Dias V.	Monto *	Dias V.	Monto *	Dias V.	Monto *	Dias V.	Monto *	Dias V.	Monto *	Dias V.

Institución	JUN 2023		JUL 2023		AGO 2023		SET 2023		OCT 2023		NOV 2023	
	Monto *	Dias V.	Monto *	Dias V.	Monto *	Dias V.	Monto *	Dias V.	Monto *	Dias V.	Monto *	Dias V.

## Reporte Otros Créditos por entidades

Sin Información