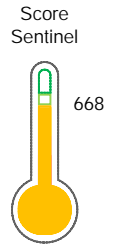


El reporte contiene solo los títulos seleccionados

- Información General
- Consulta Rápida
- Principales Acreedores
- Detalle Variación
- Posición Histórica
- Gráficos
- Rep. Vencidos
- Rep. SBS/Microf.
- SBS/Microf. Entidades
- Rectificaciones SBS
- Avalados/Avalistas
- Hechos de Importancia
- Documentos CCL
- Detalle de Vencidos
- Comercio Exterior
- Otros Créditos
- Otros Créd. Entidades
- Otros Rep. Negativos

RUC 20549951482 - GRUPO STT PERU S.A.C.

Fecha Proceso	Tipo Doc.	N. Doc.	Nota	Deuda Total *	Var.	Actual	Previo	12m
01/12/2022	RUC	20549951482	0.995	424.466,99				



Riesgo Medio

* La persona consultada cuenta con los siguientes créditos e indicadores.

- Línea de Crédito
- Está Avalado
- Reprogramados DU N 026-

Sentinel Sabio

Bancarizado: SI

Recomendación de Sentinel Sabio

Evaluación Crediticia



OBSERVAR
Producto Genérico

Detalle:

- Presenta Calificación Cpp mayor a 20% en los 12 meses
- Presenta estado de riesgo medio

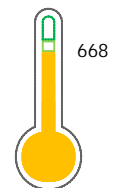
Cuota Estimada Mensual

S/ 19573,



Score Sentinel

Nivel de Riesgo



Riesgo Medio

Recomendación:

En este nivel de riesgo, 14 de 100 empresas podrían caer en incumplimiento en los próximos 12 meses

Información General

Datos Principales

12/09/2022: Última actualización de información reportada por SUNAT

Razón Social:	GRUPO STT PERU S.A.C.		
Nombre Comercial:	-		
Tipo de Contribuyente:	SOCIEDAD ANONIMA CERRADA		
Estado de Contribuyente:	ACTIVO	Condición del Contribuyente:	HABIDO
Inicio de Actividades:	12/10/2012		
Tamaño contribuyente:	PRINCIPAL	Dependencia:	INTENDENCIA LIMA PRICO
Actividad Económica Principal	ACTIV.DE ASESORAMIENTO EMPRESARIAL		
Actividad Económica Secundaria 1	OTRAS ACTIVIDADES EMPRESARIAL	Actividad Económica Secundaria 2	-
Fecha Inscripción RRPP:	12/10/2012	Número de Partida Registral:	-
Folio:	-	Asiento:	-

Agente de retención

Direcciones Registradas

Dirección	Fuente
CALLE ALAMEDA DEL ARCO IRIS TIE NRO 118 URBANIZACION LA ALBORADA SANTIAGO DE SURCO - LIMA - LIMA (CENTRO COMERCIAL LA ALBORADA)	SUNAT - DOMICILIO FISCAL
AVENIDA ALFREDO BENAVIDES NRO. 2426 INT. 2 URBANIZACION LOS TULIPANES MIRAFLORES - LIMA - LIMA	SUNAT - DEPOSITO

Representantes Legales

Nro Documento	Nombre de Representante	Act	Pre	12m	Fecha desde que ocupa Cargo	Cargo
45822063	CERNA AREVALO LISSETT KATHERINE				21/05/2021	GERENTE GENERAL

Empresas Relacionadas a:

CERNA AREVALO LISSETT KATHERINE

Ruc	Razón Social	Semáforos			Fecha desde que ocupa Cargo	Cargo	Estado
		Act	Pre	12m			
20523365461	FLANE CONSULTING AND EDUCATION SERVICES S.A.C.				11/12/2019	APODERADO	ACTIVO

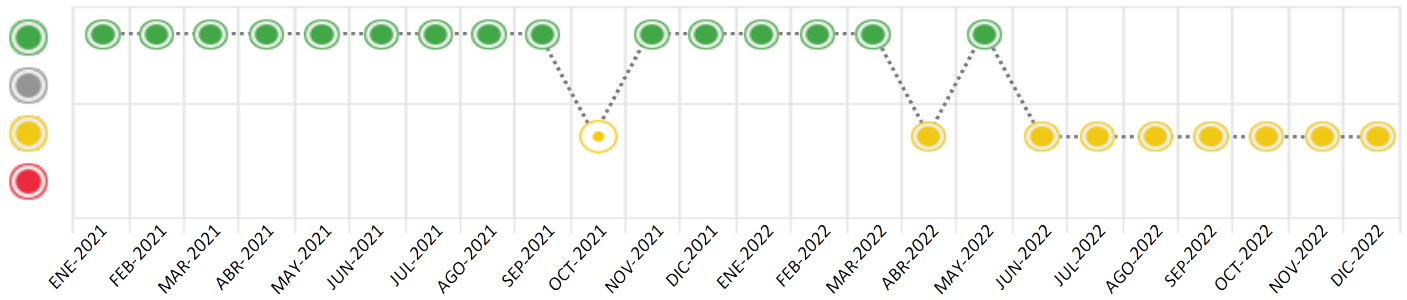
Consulta Rápida





Documento de identidad consultado

Fecha Proceso	Tipo Doc.	N. Doc.	Nombre o Raz. Social	Nota	Deuda Total *	Var.	Actual	Previo	12m
01/12/2022	RUC	20549951482	GRUPO STT PERU S.A.C.	0.995	424.466,99				

Montos expresados en unidades de soles*

Semáforos de los últimos 24 meses



Semáforo	Descripción
	No registra información de deudas
	Mínimo Riesgo: Sin deudas vencidas
	Mediano Riesgo: Deudas con poco atraso*
	Alto Riesgo: Deudas con atraso significativo*

*Semáforo deuda menor: Deuda vencida menor S/ 100 personas naturales o menor S/ 500 personas jurídicas

Verde: $0 \leq \text{Sem.} < 0.001$
 Amarillo: $0.001 \leq \text{Sem.} < 2$
 Rojo: $2 < \text{Sem.} < 6$

Variación	Descripción
	Variación Negativa: La nueva información reportada ha incrementado tu riesgo crediticio
	Variación Positiva: La nueva información ha mejorado tu posición de riesgo
	Variación Porcentual Positiva: El monto total reportado por la SBS/Microfinanzas o número de instituciones financieras ha aumentado
	Variación Porcentual Negativa: El monto total reportado por la SBS/Microfinanzas o número de instituciones financieras ha disminuido
	Aproximadamente igual o igual

Detalle de la deuda SBS/Microfinanzas

Entidad	Deuda Anterior			Deuda a DIC 2022				Rect. (1)	Disc.
	JUN 2022	SET 2022	NOV 2022	Fecha Inf.	Calif. (2)	Monto *	Días Venc.		
BBVA	416.605,44	423.307,87	422.216,50	31/10/2022	CPP	422.216,50			
INTERBANK	3.004,15	3.306,61	2.112,94	31/10/2022	NOR	2.112,94			
TOTAL	419.609,59	426.614,48	424.329,44			424.329,44			

(1) Ver detalle en el cuadro de Rectificaciones SBS

(2) NOR: Normal, CPP: Con Problemas Potenciales, DEF: Deficiente, DUD: Dudoso, PER: Pérdida, SCAL: Sin Calificación

Detalle de la deuda de Otros Créditos

Entidad	Deuda Anterior			Deuda a DIC 2022				Disc.
	JUN 2022	SET 2022	NOV 2022	Fecha Inf.	Calif. (2)	Monto	Días Venc.	
TOTAL								

(2) NOR: Normal, CPP: Con Problemas Potenciales, DEF: Deficiente, DUD: Dudoso, PER: Pérdida, SCAL: Sin Calificación

Detalle de vencidos

# Doc	Fuente - Acreedor	Monto *	Días Venc.
	Documentos Impagos	137,55	609
1	TELEFONICA MULTIMEDIA S.A.C.	137,55	609

Utilización de Líneas de Crédito

Instituciones	**	Línea Aprobada	Línea No Utilizada	Línea Utilizada	% L. Uti.
BBVA	TOT		34.783,51		
INTERBANK	TCO	16.610,00			0%
INTERBANK	TOT		14.497,06		
TOTAL		16.610,00	49.280,57		0%

**(TCO): Tarjetas de Crédito de Consumo, (TOT): Otras Tarjetas de Crédito

Principales Acreedores

Montos expresados en unidades de soles*

Resumen de Deudas

Descripción de la Deuda	Monto *	Días Venc.
Deuda total SBS al 31/10/2022	424.329,44	
% Calificación normal	0.50	
Peor Calificación (2)	CPP	
Otros Créditos	0,00	****
Deuda vencida		
Documentos Impagos	137,55	609
Total deuda vencida	137,55	

Detalle de deuda SBS/Microfinanzas

Institución SBS	Calif. (2)	Saldo *	% Ven.	Días Venc.	Rect.(1)
BBVA	CPP	422.216,50	0.00		
INTERBANK	NOR	2.112,94	0.00		
Deuda Total SBS/MicroFinanzas		424.329,44	0		

Detalle de Riesgos SBS/Microfinanzas

Concepto	Saldo *
Deuda Directa	424.329,44
Deuda Indirecta	0,00
Deuda Castigada	0,00
Deuda Total SBS/MicroFinanzas	424.329,44
Línea Tarj. Cred. No utilizada	49.280,57
Total Riesgo SBS/MicroFinanzas	473.610,01

Detalle de deuda Otros Créditos

Empresa	Calif. (2)	Saldo *	% Ven.	Días Venc.	Disc.
Deuda Total Otros Créditos		0,00	0		

Detalle de vencidos

# Doc	Fuente - Acreedor	Monto *	Días Venc.
	Documentos Impagos	137,55	609
1	TELEFONICA MULTIMEDIA S.A.C.	137,55	609

Detalle Variación

Montos expresados en unidades de soles*

Resumen de la variación

Descripción de la deuda	23/11/2022	01/12/2022	Variación
Score	0.996	0.995	-0.000
Nro. Entidades SBS/Microf.	2	2	0
Riesgo Total SBS/Microf. *	424.329,44	424.329,44	
Deuda Directa	424.329,44	424.329,44	0,00
Deuda Indirecta	0,00	0,00	0,00
Deuda Castigada	0,00	0,00	0,00

Variación del Riesgo Total SBS/Microf. *	Antes	01/12/2022	Variación
Último Mes	424.329,44	424.329,44	0,00
Último Trimestre	426.614,48	424.329,44	-2.285,04
Último Semestre	419.609,59	424.329,44	4.719,85
Último Año	401.272,24	424.329,44	23.057,20

Calificación SBS/Microf.	23/11/2022	01/12/2022	Variación
% NOR (Normal)	0.50	0.50	
% CPP (Con Problemas Potenciales)	99.50	99.50	0.00
% DEF (Deficiente)	0.00	0.00	0.00
% DUD (Dudoso)	0.00	0.00	0.00
% PER (Pérdida)	0.00	0.00	0.00

Deuda vencida *	23/11/2022	01/12/2022	Variación

Documentos Impagos	141,88	137,55	
Total deuda vencida	141,88	137,55	4,32
Deuda por Otros Créditos *	23/11/2022	01/12/2022	Variación
Total deuda otros créditos	0,00	0,00	0,00

Detalle de la variación			
Fuente - Acreedor *	23/11/2022	01/12/2022	Variación
Documentos Impagos			4,32
TELEFONICA MULTIMEDIA S.A.C.	141,88	137,55	-4,32

Posición Histórica

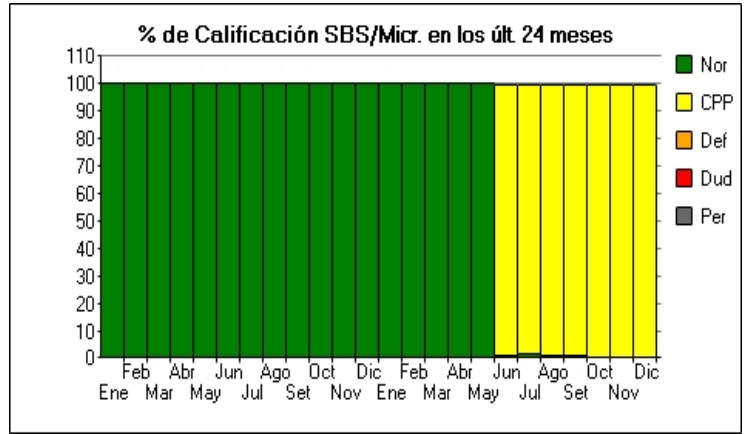
Montos expresados en unidades de soles*

Fecha de Proceso	Sema. Actual	Sem. Riesgo	Var.	Superintendencia de Banca y Seguros (SBS/Microfinan.)				Otros Créditos	Otros Vencidos *				Clas. Cerr./Anu.		Otros Repor. Negati.	
				# Enti.	Deuda Total *	% Cali. normal	Peor Califi. (2)		Deuda Vencida *	Protestos	Docs. Impagos	Deuda Tributaria	Deuda Laboral	Cta. Cte.		Tar. Créd.
01/12/202	●	0.995	☰	2	424.329,44	0.50	CPP	0,00	0,00	0,00	137,55	0,00	0,00	0	0	0
23/11/202	●	0.996	☰	2	424.329,44	0.50	CPP	0,00	0,00	0,00	141,88	0,00	0,00	0	0	0
18/11/202	●	0.995	☰	2	408.252,59	0.60	CPP	0,00	0,00	0,00	141,88	0,00	0,00	0	0	0
02/11/202	●	0.995	☰	2	408.252,59	0.60	CPP	0,00	0,00	0,00	141,88	0,00	0,00	0	0	0
26/10/202	●	0.995	☰	2	408.252,59	0.60	CPP	0,00	0,00	0,00	142,16	0,00	0,00	0	0	0
24/10/202	●	0.995	☰	2	408.252,59	0.60	CPP	0,00	0,00	0,00	142,16	0,00	0,00	0	0	0
19/10/202	●	0.993	☰	2	426.614,48	0.78	CPP	0,00	0,00	0,00	142,16	0,00	0,00	0	0	0
03/10/202	●	0.993	☰	2	426.614,48	0.78	CPP	0,00	0,00	0,00	142,16	0,00	0,00	0	0	0
22/09/202	●	0.993	☰	2	426.614,48	0.78	CPP	0,00	0,00	0,00	137,27	0,00	0,00	0	0	0
05/09/202	●	0.991	▲	2	413.623,60	0.94	CPP	0,00	0,00	0,00	137,27	0,00	0,00	0	0	0
01/09/202	●	1.669	☰	2	413.623,60	0.94	CPP	0,00	0,00	0,00	137,27	120.335,00	0,00	0	0	0
29/08/202	●	1.669	▼	2	413.623,60	0.94	CPP	0,00	0,00	0,00	138,95	120.335,00	0,00	0	0	0
22/08/202	●	0.991	☰	2	413.623,60	0.94	CPP	0,00	0,00	0,00	138,95	0,00	0,00	0	0	0
19/08/202	●	0.984	☰	2	434.257,64	1.68	CPP	0,00	0,00	0,00	138,95	0,00	0,00	0	0	0
02/08/202	●	0.984	☰	2	434.257,64	1.68	CPP	0,00	0,00	0,00	138,95	0,00	0,00	0	0	0
22/07/202	●	0.984	☰	2	434.257,64	1.68	CPP	0,00	0,00	0,00	136,59	0,00	0,00	0	0	0
20/07/202	●	0.993	☰	2	419.609,59	0.72	CPP	0,00	0,00	0,00	136,59	0,00	0,00	0	0	0
06/07/202	●	0.993	☰	2	419.609,59	0.72	CPP	0,00	0,00	0,00	136,59	0,00	0,00	0	0	0
23/06/202	●	0.992	▼	2	419.609,59	0.72	CPP	0,00	0,00	0,00	0,00	0,00	0,00	0	0	0
23/05/202	●	0.000	☰	2	424.560,99	100.00	NOR	0,00	0,00	0,00	0,00	0,00	0,00	0	0	0
16/05/202	●	0.000	▲	2	411.576,92	100.00	NOR	0,00	0,00	0,00	0,00	0,00	0,00	0	0	0
09/05/202	●	0.013	☰	2	411.576,92	100.00	NOR	0,00	0,00	0,00	0,00	1.887,00	0,00	0	0	0
30/04/202	●	0.013	▼	2	411.576,92	100.00	NOR	0,00	0,00	0,00	0,00	1.883,00	0,00	0	0	0
25/04/202	●	0.000	☰	2	411.576,92	100.00	NOR	0,00	0,00	0,00	0,00	0,00	0,00	0	0	0
22/03/202	●	0.000	☰	2	413.335,28	100.00	NOR	0,00	0,00	0,00	0,00	0,00	0,00	0	0	0
17/03/202	●	0.000	▲	2	409.615,78	100.00	NOR	0,00	0,00	0,00	0,00	0,00	0,00	0	0	0
08/03/202	●	0.304	▼	2	409.615,78	100.00	NOR	0,00	0,00	0,00	0,00	46.232,00	0,00	0	0	0
23/02/202	●	0.000	☰	2	409.615,78	100.00	NOR	0,00	0,00	0,00	0,00	0,00	0,00	0	0	0
24/01/202	●	0.000	☰	2	410.149,17	100.00	NOR	0,00	0,00	0,00	0,00	0,00	0,00	0	0	0
11/01/202	●	0.000	▲	2	401.272,24	100.00	NOR	0,00	0,00	0,00	0,00	0,00	0,00	0	0	0
03/01/202	●	0.007	▼	2	401.272,24	100.00	NOR	0,00	0,00	0,00	0,00	792,00	0,00	0	0	0
21/12/202	●	0.000	%	2	401.272,24	100.00	NOR	0,00	0,00	0,00	0,00	0,00	0,00	0	0	0
23/11/202	●	0.000	%	2	401.116,48	100.00	NOR	0,00	0,00	0,00	0,00	0,00	0,00	0	0	0
15/11/202	●	0.000	▲	2	401.584,00	100.00	NOR	0,00	0,00	0,00	0,00	0,00	0,00	0	0	0
08/11/202	●	0.003	☰	2	401.584,00	100.00	NOR	0,00	0,00	0,00	0,00	497,00	0,00	0	0	0
02/11/202	●	0.003	☰	2	401.584,00	100.00	NOR	0,00	0,00	0,00	0,00	496,00	0,00	0	0	0
25/10/202	●	0.003	☰	2	401.584,00	100.00	NOR	0,00	0,00	0,00	0,00	495,00	0,00	0	0	0
22/10/202	●	0.003	%	2	401.584,00	100.00	NOR	0,00	0,00	0,00	0,00	494,00	0,00	0	0	0
18/10/202	●	0.003	☰	2	404.792,59	100.00	NOR	0,00	0,00	0,00	0,00	494,00	0,00	0	0	0
11/10/202	●	0.003	☰	2	404.792,59	100.00	NOR	0,00	0,00	0,00	0,00	493,00	0,00	0	0	0
04/10/202	●	0.003	▼	2	404.792,59	100.00	NOR	0,00	0,00	0,00	0,00	492,00	0,00	0	0	0
23/09/202	●	0.000	%	2	404.792,59	100.00	NOR	0,00	0,00	0,00	0,00	0,00	0,00	0	0	0
24/08/202	●	0.000	▲	2	417.262,62	100.00	NOR	0,00	0,00	0,00	0,00	0,00	0,00	0	0	0
23/08/202	●	0.003	%	2	417.262,62	100.00	NOR	0,00	0,00	0,00	0,00	485,00	0,00	0	0	0
16/08/202	●	0.003	▼	2	400.787,92	100.00	NOR	0,00	0,00	0,00	0,00	485,00	0,00	0	0	0
26/07/202	●	0.000	▲	2	400.787,92	100.00	NOR	0,00	0,00	0,00	0,00	0,00	0,00	0	0	0
24/07/202	●	2.971	%	2	400.787,92	100.00	NOR	0,00	0,00	0,00	0,00	1.095.970,00	61.792,00	0	0	0

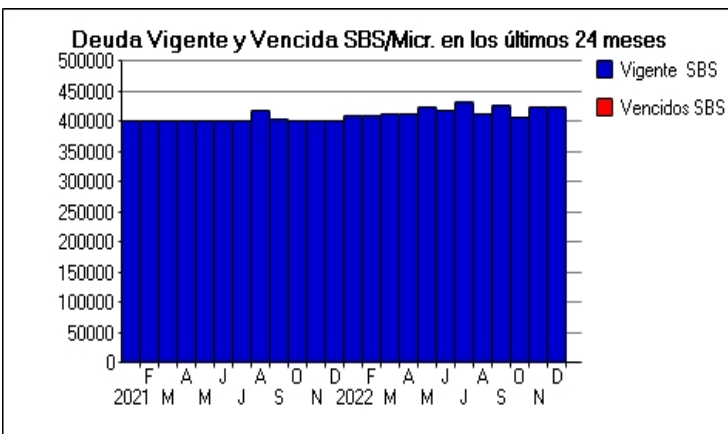
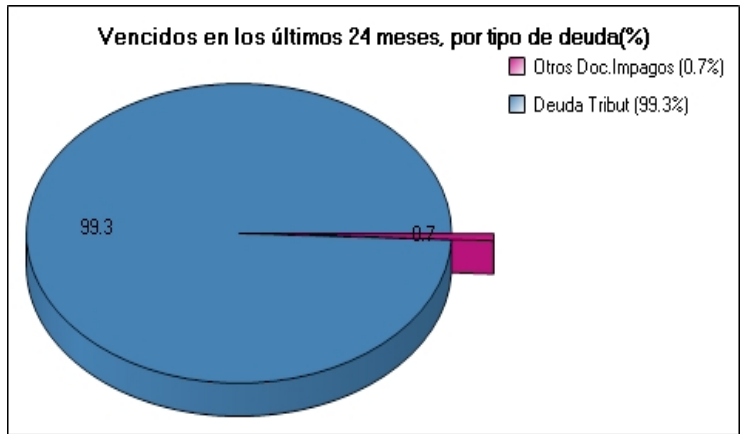
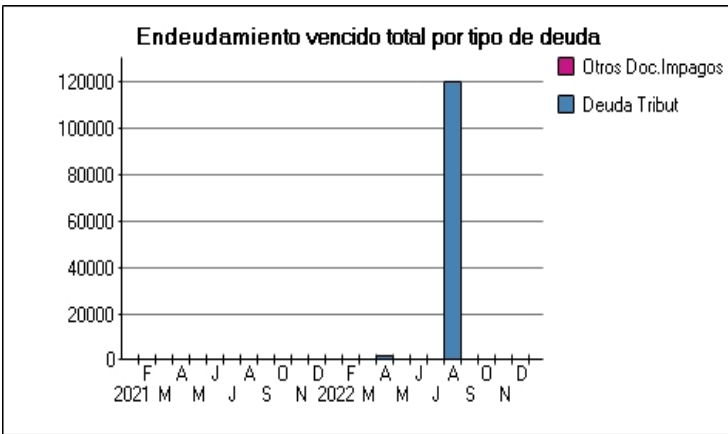
19/07/202	●	2.971	☰	2	400.832,07	100.00	NOR	0,00	0,00	0,00	0,00	1.095.970,00	61.792,00	0	0	0
12/07/202	●	2.970	▼	2	400.832,07	100.00	NOR	0,00	0,00	0,00	0,00	1.094.235,00	61.689,00	0	0	0
23/06/202	●	0.000	⊠	2	400.832,07	100.00	NOR	0,00	0,00	0,00	0,00	0,00	0,00	0	0	0
24/05/202	●	0.000	⊠	2	400.326,52	100.00	NOR	0,00	0,00	0,00	0,00	0,00	0,00	0	0	0
23/04/202	●	0.000	⊠	2	402.354,53	100.00	NOR	0,00	0,00	0,00	0,00	0,00	0,00	0	0	0
25/03/202	●	0.000	⊠	2	401.907,66	100.00	NOR	0,00	0,00	0,00	0,00	0,00	0,00	0	0	0
26/02/202	●	0.000	⊠	2	401.329,03	100.00	NOR	0,00	0,00	0,00	0,00	0,00	0,00	0	0	0
23/01/202	●	0.000	⊠	2	401.687,20	100.00	NOR	0,00	0,00	0,00	0,00	0,00	0,00	0	0	0

Gráficos

Montos expresados en unidades de soles*



NOR: Normal, CPP: Con Problemas Potenciales, DEF: Deficiente, DUD: Dudoso, PER: Pérdida, SCAL: Sin Calificación



Reporte de Vencidos

Montos expresados en unidades de soles*

Fuente - Acreedor	SET 2022			OCT 2022			NOV 2022			DIC 2022		
	# Docs.	Monto *	Dias V.	# Docs.	Monto *	Dias V.	# Docs.	Monto *	Dias V.	# Docs.	Monto *	Dias V.
Documentos Impagos												
TELEFONICA MULTIMEDIA S.A.C.	1	137,27	547	1	142,16	578	1	141,88	60	1	137,55	60
Total	1	137,27	547	1	142,16	578	1	141,88	60	1	137,55	60
Deuda Tributaria												
SUPERINTENDENCIA NACIONAL DE ADMINISTRACION		0,00	0		0,00			0,00			0,00	
Total	0			0			0			0		

Montos expresados en unidades de soles*

Fuente - Acreedor	MAY 2022			JUN 2022			JUL 2022			AGO 2022		
	# Docs.	Monto *	Dias V.	# Docs.	Monto *	Dias V.	# Docs.	Monto *	Dias V.	# Docs.	Monto *	Dias V.
Documentos Impagos												
TELEFONICA MULTIMEDIA S.A.C.		0,00			0,00		1	136,59	48	1	138,95	51
Total	0			0			1	136,59	48	1	138,95	51
Deuda Tributaria												
SUPERINTENDENCIA NACIONAL DE ADMINISTRACION		0,00	0		0,00			0,00		1	120.335,00	92
Total	0			0			0			1	120.335,00	92

Montos expresados en unidades de soles*

Fuente - Acreedor	ENE 2022			FEB 2022			MAR 2022			ABR 2022		
	# Docs.	Monto *	Dias V.	# Docs.	Monto *	Dias V.	# Docs.	Monto *	Dias V.	# Docs.	Monto *	Dias V.
Documentos Impagos												
TELEFONICA MULTIMEDIA S.A.C.		0,00			0,00			0,00			0,00	
Total	0			0			0			0		
Deuda Tributaria												
SUPERINTENDENCIA NACIONAL DE ADMINISTRACION		0,00	0		0,00			0,00	0	2	1.883,00	15
Total	0			0			0			2	1.883,00	15

Reporte SBS/Microfinanzas

Montos expresados en unidades de soles*

Última fecha reportada por la SBS : 31/10/2022

ÚLTIMOS 6 MESES		JUL 2022 (SBS: JUN 2022)	AGO 2022 (SBS: JUL 2022)	SET 2022 (SBS: AGO 2022)	OCT 2022 (SBS: SET 2022)	NOV 2022 (SBS: OCT 2022)	DIC 2022 (SBS: OCT2022)
% Porcentaje	NOR (Normal)	1.68	0.94	0.78	0.60	0.50	0.50
	CPP (Con Problemas Pote.)	98.32	99.06	99.22	99.40	99.50	99.50
de Calificación	DEF (Deficiente)	0.00	0.00	0.00	0.00	0.00	0.00
	DUD (Dudoso)	0.00	0.00	0.00	0.00	0.00	0.00
	DUD (Dudoso)	0.00	0.00	0.00	0.00	0.00	0.00
	PER (Pérdida)	0.00	0.00	0.00	0.00	0.00	0.00

Institución	JUL 2022 (SBS: JUN 2022)		AGO 2022 (SBS: JUL 2022)		SET 2022 (SBS: AGO 2022)		OCT 2022 (SBS: SET 2022)		NOV 2022 (SBS: OCT 2022)		DIC 2022 (SBS: OCT2022)	
	Monto *	Dias V.	Monto *	Dias V.	Monto *	Dias V.	Monto *	Dias V.	Monto *	Dias V.	Monto *	Dias V.
BBVA	426.975,35		409.728,41		423.307,87		405.811,57		422.216,50		422.216,50	
INTERBANK	7.282,29		3.895,19		3.306,61		2.441,02		2.112,94		2.112,94	
TOTAL	434.257,64		413.623,60		426.614,48		408.252,59		424.329,44		424.329,44	

Última fecha reportada por la SBS : 31/10/2022

Operación	JUL 2022 (SBS: JUN 2022)		AGO 2022 (SBS: JUL 2022)		SET 2022 (SBS: AGO 2022)		OCT 2022 (SBS: SET 2022)		NOV 2022 (SBS: OCT 2022)		DIC 2022 (SBS: OCT2022)	
	Monto *	Dias V.	Monto *	Dias V.	Monto *	Dias V.	Monto *	Dias V.	Monto *	Dias V.	Monto *	Dias V.
RESUMEN												
- Total Deuda	434.257,64		413.623,60		426.614,48		408.252,59		424.329,44		424.329,44	
- Línea No Utilizada	20.352,36		59.986,41		46.995,53		65.357,42		49.280,57		49.280,57	
- Línea Otorgada	16.610,00		16.610,00		16.610,00		16.610,00		16.610,00		16.610,00	
- Garantías	780.076,00		780.078,00		780.077,00		780.079,00		780.079,00		780.079,00	

- PROGRAMA REACTIVA PERU		400.000,00	400.000,00	400.000,00	400.000,00	400.000,00
CREDITOS DIRECTOS						
- CRÉDITOS VIGENTES	434.257,64	413.623,60	426.614,48	408.252,59	424.329,44	424.329,44
-- MedE: Cred.Rev.LineaTarj. Crédito	34.257,64	13.623,60	26.614,48	8.252,59	24.329,44	24.329,44
-- MedE: Préstamos	400.000,00	400.000,00	400.000,00	400.000,00	400.000,00	400.000,00
--- NoRevolventes	400.000,00	400.000,00	400.000,00	400.000,00	400.000,00	400.000,00
LINEA NO UTIL. Y CRED. NO DESEMB.						
- LinCredTarjetaCrédito	20.352,36	59.986,41	46.995,53	65.357,42	49.280,57	49.280,57
LINEAS OTORGADAS						
- LineasTarjetasC	16.610,00	16.610,00	16.610,00	16.610,00	16.610,00	16.610,00
GARANTIAS						
- GARANTIAS RECIBIDAS	780.076,69	780.078,59	780.077,07	780.079,81	780.079,95	780.079,95
-- Gob. Nacional Reprog. Reactiva Perú	380.000,00	380.000,00	380.000,00	380.000,00	380.000,00	380.000,00
-- OtrasGtiasNoPref	76,69	78,59	77,07	79,81	79,95	79,95
-- GtiasNoPref(AvalyFianza)	400.000,00	400.000,00	400.000,00	400.000,00	400.000,00	400.000,00

Montos expresados en unidades de soles*

Última fecha reportada por la SBS : 31/10/2022

6 MESES ANTERIORES		ENE 2022 (SBS: DIC 2021)	FEB 2022 (SBS: ENE 2022)	MAR 2022 (SBS: FEB 2022)	ABR 2022 (SBS: MAR 2022)	MAY 2022 (SBS: ABR 2022)	JUN 2022 (SBS: MAY 2022)
NOR (Normal)		100.00	100.00	100.00	100.00	100.00	0.72
% Porcentaje de Calificación							
CPP (Con Problemas Pote.)		0.00	0.00	0.00	0.00	0.00	99.28
DEF (Deficiente)		0.00	0.00	0.00	0.00	0.00	0.00
DUD (Dudoso)		0.00	0.00	0.00	0.00	0.00	0.00
PER (Pérdida)		0.00	0.00	0.00	0.00	0.00	0.00

Institución	ENE 2022 (SBS: DIC 2021)		FEB 2022 (SBS: ENE 2022)		MAR 2022 (SBS: FEB 2022)		ABR 2022 (SBS: MAR 2022)		MAY 2022 (SBS: ABR 2022)		JUN 2022 (SBS: MAY 2022)	
	Monto *	Dias V.	Monto *	Dias V.	Monto *	Dias V.	Monto *	Dias V.	Monto *	Dias V.	Monto *	Dias V.
BBVA	406.501,17		407.825,24		409.429,67		408.587,08		422.812,86		416.605,44	
INTERBANK	3.648,00		1.790,54		3.905,61		2.989,84		1.748,13		3.004,15	
TOTAL	410.149,17		409.615,78		413.335,28		411.576,92		424.560,99		419.609,59	

Última fecha reportada por la SBS : 31/10/2022

Operación	ENE 2022 (SBS: DIC 2021)		FEB 2022 (SBS: ENE 2022)		MAR 2022 (SBS: FEB 2022)		ABR 2022 (SBS: MAR 2022)		MAY 2022 (SBS: ABR 2022)		JUN 2022 (SBS: MAY 2022)	
	Monto *	Dias V.	Monto *	Dias V.	Monto *	Dias V.	Monto *	Dias V.	Monto *	Dias V.	Monto *	Dias V.
RESUMEN												
- Total Deuda	410.149,17		409.615,78		413.335,28		411.576,92		424.560,99		419.609,59	
- Línea No Utilizada	44.460,84		44.994,22		41.274,73		43.033,08		30.049,01		35.000,41	
- Línea Otorgada	16.610,00		16.610,00		16.610,00		16.610,00		16.610,00		16.610,00	
- Garantías	780.079,00		780.077,00		780.075,00		780.074,00		780.076,00		780.074,00	
- PROGRAMA REACTIVA PERU	400.000,00		400.000,00		400.000,00		400.000,00		400.000,00		400.000,00	
CREDITOS DIRECTOS												
- CRÉDITOS VIGENTES	410.149,17		409.615,78		413.335,28		411.576,92		424.560,99		419.609,59	
-- MedE: Cred.Rev.LineaTarj. Crédito	10.149,17		9.615,78		13.335,28		11.576,92		24.560,99		19.609,59	
-- MedE: Préstamos	400.000,00		400.000,00		400.000,00		400.000,00		400.000,00		400.000,00	
--- NoRevolventes	400.000,00		400.000,00		400.000,00		400.000,00		400.000,00		400.000,00	
LINEA NO UTIL. Y CRED. NO DESEMB.												
- LinCredTarjetaCrédito	44.460,84		44.994,22		41.274,73		43.033,08		30.049,01		35.000,41	
LINEAS OTORGADAS												
- LineasTarjetasC	16.610,00		16.610,00		16.610,00		16.610,00		16.610,00		16.610,00	
GARANTIAS												
- GARANTIAS RECIBIDAS	780.079,89		780.077,01		780.075,27		780.074,10		780.076,87		780.074,20	
-- Gob. Nacional Reprog. Reactiva Perú	380.000,00		380.000,00		380.000,00		380.000,00		380.000,00		380.000,00	
-- OtrasGtiasNoPref	79,89		77,01		75,27		74,10		76,87		74,20	
-- GtiasNoPref(AvalyFianza)	400.000,00		400.000,00		400.000,00		400.000,00		400.000,00		400.000,00	

Reporte SBS/Microfinanzas por entidades

Reportado por : BBVA

Última fecha reportada por la SBS : 31/10/2022

Operación	JUL 2022 (SBS: JUN2022)		AGO 2022 (SBS: JUL2022)		SET 2022 (SBS: AGO2022)		OCT 2022 (SBS: SET2022)		NOV 2022 (SBS: OCT2022)		DIC 2022 (SBS: OCT2022)	
	Monto *	Dias V.	Monto *	Dias V.	Monto *	Dias V.	Monto *	Dias V.	Monto *	Dias V.	Monto *	Dias V.
Calificación (2)	CPP		CPP		CPP		CPP		CPP		CPP	
RESUMEN												
- Total Deuda	426.975,35		409.728,41		423.307,87		405.811,57		422.216,50		422.216,50	
- Línea No Utilizada	11.024,65		47.271,60		33.692,14		51.188,44		34.783,51		34.783,51	
- Garantías	780.000,00		780.000,00		780.000,00		780.000,00		780.000,00		780.000,00	
- PROGRAMA REACTIVA PERU			400.000,00		400.000,00		400.000,00		400.000,00		400.000,00	
CREDITOS DIRECTOS												
- CRÉDITOS VIGENTES	426.975,35		409.728,41		423.307,87		405.811,57		422.216,50		422.216,50	
-- MedE: Cred.Rev.LíneaTarj. Crédito	26.975,35		9.728,41		23.307,87		5.811,57		22.216,50		22.216,50	
-- MedE: Préstamos	400.000,00		400.000,00		400.000,00		400.000,00		400.000,00		400.000,00	
--- NoRevolventes	400.000,00		400.000,00		400.000,00		400.000,00		400.000,00		400.000,00	
LINEA NO UTIL. Y CRED. NO DESEMB.												
- LinCredTarjetaCrédito	11.024,65		47.271,60		33.692,14		51.188,44		34.783,51		34.783,51	
GARANTIAS												
- GARANTIAS RECIBIDAS	780.000,00		780.000,00		780.000,00		780.000,00		780.000,00		780.000,00	
-- Gob. Nacional Reprog. Reactiva Perú	380.000,00		380.000,00		380.000,00		380.000,00		380.000,00		380.000,00	
-- GtiasNoPref(AvalyFianza)	400.000,00		400.000,00		400.000,00		400.000,00		400.000,00		400.000,00	

Última fecha reportada por la SBS : 31/10/2022

Operación	ENE 2022 (SBS: DIC2021)		FEB 2022 (SBS: ENE2022)		MAR 2022 (SBS: FEB2022)		ABR 2022 (SBS: MAR2022)		MAY 2022 (SBS: ABR2022)		JUN 2022 (SBS: MAY2022)	
	Monto *	Dias V.	Monto *	Dias V.	Monto *	Dias V.	Monto *	Dias V.	Monto *	Dias V.	Monto *	Dias V.
Calificación (2)	NOR		NOR		NOR		NOR		NOR		CPP	
RESUMEN												
- Total Deuda	406.501,17		407.825,24		409.429,67		408.587,08		422.812,86		416.605,44	
- Línea No Utilizada	31.498,84		30.174,76		28.570,34		29.412,92		15.187,14		21.394,56	
- Garantías	780.000,00		780.000,00		780.000,00		780.000,00		780.000,00		780.000,00	
- PROGRAMA REACTIVA PERU	400.000,00		400.000,00		400.000,00		400.000,00		400.000,00		400.000,00	
CREDITOS DIRECTOS												
- CRÉDITOS VIGENTES	406.501,17		407.825,24		409.429,67		408.587,08		422.812,86		416.605,44	
-- MedE: Cred.Rev.LíneaTarj. Crédito	6.501,17		7.825,24		9.429,67		8.587,08		22.812,86		16.605,44	
-- MedE: Préstamos	400.000,00		400.000,00		400.000,00		400.000,00		400.000,00		400.000,00	
--- NoRevolventes	400.000,00		400.000,00		400.000,00		400.000,00		400.000,00		400.000,00	
LINEA NO UTIL. Y CRED. NO DESEMB.												
- LinCredTarjetaCrédito	31.498,84		30.174,76		28.570,34		29.412,92		15.187,14		21.394,56	
GARANTIAS												
- GARANTIAS RECIBIDAS	780.000,00		780.000,00		780.000,00		780.000,00		780.000,00		780.000,00	
-- Gob. Nacional Reprog. Reactiva Perú	380.000,00		380.000,00		380.000,00		380.000,00		380.000,00		380.000,00	
-- GtiasNoPref(AvalyFianza)	400.000,00		400.000,00		400.000,00		400.000,00		400.000,00		400.000,00	

Reportado por : INTERBANK

Última fecha reportada por la SBS : 31/10/2022

Operación	JUL 2022 (SBS: JUN2022)		AGO 2022 (SBS: JUL2022)		SET 2022 (SBS: AGO2022)		OCT 2022 (SBS: SET2022)		NOV 2022 (SBS: OCT2022)		DIC 2022 (SBS: OCT2022)	
	Monto *	Dias V.	Monto *	Dias V.	Monto *	Dias V.	Monto *	Dias V.	Monto *	Dias V.	Monto *	Dias V.
Calificación (2)	NOR		NOR		NOR		NOR		NOR		NOR	
RESUMEN												
- Total Deuda	7.282,29		3.895,19		3.306,61		2.441,02		2.112,94		2.112,94	
- Línea No Utilizada	9.327,71		12.714,81		13.303,39		14.168,98		14.497,06		14.497,06	
- Línea Otorgada	16.610,00		16.610,00		16.610,00		16.610,00		16.610,00		16.610,00	
- Garantías	76,00		78,00		77,00		79,00		79,00		79,00	
CREDITOS DIRECTOS												
- CRÉDITOS VIGENTES	7.282,29		3.895,19		3.306,61		2.441,02		2.112,94		2.112,94	
-- MedE: Cred.Rev.LíneaTarj. Crédito	7.282,29		3.895,19		3.306,61		2.441,02		2.112,94		2.112,94	
LINEA NO UTIL. Y CRED. NO DESEMB.												
- LinCredTarjetaCrédito	9.327,71		12.714,81		13.303,39		14.168,98		14.497,06		14.497,06	
LINEAS OTORGADAS												
- LíneasTarjetasC	16.610,00		16.610,00		16.610,00		16.610,00		16.610,00		16.610,00	
GARANTIAS												
- GARANTIAS RECIBIDAS	76,69		78,59		77,07		79,81		79,95		79,95	

-- OtrasGtiasNoPref	76,69	78,59	77,07	79,81	79,95	79,95
---------------------	-------	-------	-------	-------	-------	-------

Última fecha reportada por la SBS : 31/10/2022

Operación	ENE 2022 (SBS: DIC2021)		FEB 2022 (SBS: ENE2022)		MAR 2022 (SBS: FEB2022)		ABR 2022 (SBS: MAR2022)		MAY 2022 (SBS: ABR2022)		JUN 2022 (SBS: MAY2022)	
	Monto *	Dias V.	Monto *	Dias V.	Monto *	Dias V.	Monto *	Dias V.	Monto *	Dias V.	Monto *	Dias V.
Calificación (2)	NOR		NOR		NOR		NOR		NOR		NOR	
RESUMEN												
- Total Deuda	3.648,00		1.790,54		3.905,61		2.989,84		1.748,13		3.004,15	
- Línea No Utilizada	12.962,00		14.819,46		12.704,39		13.620,16		14.861,87		13.605,85	
- Línea Otorgada	16.610,00		16.610,00		16.610,00		16.610,00		16.610,00		16.610,00	
- Garantías	79,00		77,00		75,00		74,00		76,00		74,00	
CREDITOS DIRECTOS												
- CRÉDITOS VIGENTES	3.648,00		1.790,54		3.905,61		2.989,84		1.748,13		3.004,15	
-- MedE: Cred.Rev.LíneaTarj. Crédito	3.648,00		1.790,54		3.905,61		2.989,84		1.748,13		3.004,15	
LINEA NO UTIL. Y CRED. NO DESEMB.												
- LinCredTarjetaCrédito	12.962,00		14.819,46		12.704,39		13.620,16		14.861,87		13.605,85	
LINEAS OTORGADAS												
- LíneasTarjetasC	16.610,00		16.610,00		16.610,00		16.610,00		16.610,00		16.610,00	
GARANTIAS												
- GARANTIAS RECIBIDAS	79,89		77,01		75,27		74,10		76,87		74,20	
-- OtrasGtiasNoPref	79,89		77,01		75,27		74,10		76,87		74,20	

Rectificaciones SBS

Entidad	Periodo SBS	Cuenta	Concepto Rectificación	Dice	Debe Decir
---------	-------------	--------	------------------------	------	------------

Aval/Codeudor

Montos expresados en unidades de soles*

Es Avalista de:				Información reportada por la SBS al 30/09/2022		
Tipo Doc	Nro Documento	Nombre/Razón Social	Act	Pre	12m	

Montos expresados en unidades de soles*

Quiénes lo Avalan:				Información reportada por la SBS al 30/09/2022		
Tipo Doc	Nro Documento	Nombre/Razón Social	Act	Pre	12m	
DNI	45822063	CERNA AREVALO LISSETT KATHERINE	<input checked="" type="checkbox"/>	<input checked="" type="checkbox"/>	<input checked="" type="checkbox"/>	
Institución SBS			Calif. (2)	Saldo *		
BANCO BBVA PERÚ			CPP	400.000,00		

Montos expresados en unidades de soles*

Es Avalista de:				Información Reportada por Entidades de Microfinanzas / Otros Créditos		
Tipo Doc	Nro Documento	Nombre/Razón Social	Act	Pre	12m	

Montos expresados en unidades de soles*

Quiénes lo Avalan:				Información Reportada por Entidades de Microfinanzas / Otros Créditos		
Tipo Doc	Nro Documento	Nombre/Razón Social	Act	Pre	12m	

Documentos Protestados como Deudor/Aceptante

Montos expresados en unidades*

Reportado por la Cámara de Comercio de Lima (CCL)

Documentos Protestados sin Regularizar

	# Doc	Monto (S/) *	Max Días Venc.
Total:	0	0,00	

Tipo de Cambio 3.852

Nro. Secuencia	Tip. Reg. **	Acreedor/Girador	Tipo Doc.	Moneda	Monto *	Monto * (S/)	Boletín	F. Protesto	F. Venc.	Días Venc.
----------------	--------------	------------------	-----------	--------	---------	--------------	---------	-------------	----------	------------

**PR: Protestos, CJ: Cobranza Judicial, MO: Moras, PP: Procesos Penales

Montos expresados en unidades*

Reportado por la Cámara de Comercio de Lima (CCL)

Documentos Protestados Regularizados

	# Doc	Monto (S/) *
Total:	0	0,00

Nro. Secuencia	Tip. Reg. **	Acreedor/Girador	Tipo Doc.	Moneda	Monto *	Monto * (S/)	Boletín	F. Protesto	F. Venc.	F. Reg
----------------	--------------	------------------	-----------	--------	---------	--------------	---------	-------------	----------	--------

**PR: Protestos, CJ: Cobranza Judicial, MO: Moras, PP: Procesos Penales

Detalle de Vencidos

Documentos Impagos

Montos expresados en unidades*

	# Doc	Monto (S/) *	Max Días Venc.
Total:	1	137,55	609

Se muestran los 10 primeros documentos ordenados por Fecha de Vencimiento, del más reciente al más antiguo

Tipo de Cambio 3.852

Nombre del Acreedor de la Obligación	Tipo Comprobante/ Concepto	Nro Comprobante	Condición Deuda	Moneda	Monto *	Monto * (S/)	F. Venc.
TELEFONICA MULTIMEDIA S.A.C.	Recibo	250685	MOROSIDAD	US\$	35,71	137,55	01/04/2021

Comercio Exterior

Montos expresados en unidades de dólares

Muestra información reportada por la SUNAT desde el 07/02/2011

Resumen por Ejercicio

Ejercicio	Actividad	Número de Operaciones	Importe USD *	N° Países	3 países con mayor número de operaciones
-----------	-----------	-----------------------	---------------	-----------	--

Resumen por Meses

Actividad	Ejercicio	Mes	Número de Operaciones	Importe USD *	N° Países	3 países con mayor número de operaciones
-----------	-----------	-----	-----------------------	---------------	-----------	--

PUBLICACIÓN DIARIO "EL PERUANO"

Reporte Otros Créditos

Institución	JUL 2022		AGO 2022		SET 2022		OCT 2022		NOV 2022		DIC 2022	
	Monto *	Dias V.	Monto *	Dias V.	Monto *	Dias V.	Monto *	Dias V.	Monto *	Dias V.	Monto *	Dias V.

Institución	ENE 2022		FEB 2022		MAR 2022		ABR 2022		MAY 2022		JUN 2022	
	Monto *	Dias V.	Monto *	Dias V.	Monto *	Dias V.	Monto *	Dias V.	Monto *	Dias V.	Monto *	Dias V.

Reporte Otros Créditos por entidades

Sin Información