



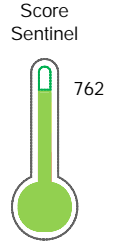
Reporte de Deudas

El reporte contiene solo los títulos seleccionados

- Información General
- Consulta Rápida
- Principales Acreedores
- Detalle Variación
- Posición Histórica
- Gráficos
- Rep. Vencidos
- Rep. SBS/Microf.
- SBS/Microf. Entidades
- Rectificaciones SBS
- Avalados/Avalistas
- Hechos de Importancia
- Documentos CCL
- Detalle de Vencidos
- Comercio Exterior
- Otros Créditos
- Otros Créd. Entidades
- Otros Rep. Negativos

RUC 20513705621 - EMPRESA DE SALUD & SUPERACION E.I.R.L

Fecha Proceso	Tipo Doc.	N. Doc.	Nota	Deuda Total *	Var.	Actual	Previo	12m
12/08/2024	RUC	20513705621	0.033	862.619,12				



Buen Puntaje

*** La persona consultada cuenta con los siguientes créditos e indicadores.**

Está Avalado

Sentinel Sabio

Bancarizado: SI

Recomendación de Sentinel Sabio

Evaluación Crediticia



APROBAR
Producto Générico

Detalle:

- Cumple con todas las reglas de evaluación

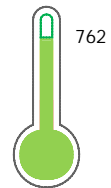
Cuota Estimada Mensual

Según el cumplimiento de deudas reportadas

S/ 39457,



Score Experian



Buen Puntaje

Estadísticamente, en este nivel de score, 9 de 100 empresas podrían caer en incumplimiento en los próximos 12 meses

Información General

Datos Principales

07/08/2024: Última actualización de información reportada por SUNAT

Razón Social:	EMPRESA DE SALUD & SUPERACION E.I.R.L		
Nombre Comercial:	-		
Tipo de Contribuyente:	EMPRESA INDIVIDUAL DE RESP. LTDA		
Estado de Contribuyente:	ACTIVO	Condición del Contribuyente:	HABIDO
Inicio de Actividades:	13/10/2006		
Tamaño contribuyente:	MEDIANO	Dependencia:	INTENDENCIA LIMA MEPECO
Actividad Económica Principal	VTA. MIN. PROD. FARMAC. Y ART. TOCADOR.		
Actividad Económica Secundaria 1	ACTIVIDADES DE MEDICOS Y ODON	Actividad Económica Secundaria 2	-
Fecha Inscripción RRPP:	21/06/2006	Número de Partida Registral:	-
Folio:	-	Asiento:	-

Agente de retención

Direcciones Registradas

Dirección	Fuente
JIRON HUANCAMELICA NRO 760 URBANIZACION UNION LIMA - LIMA - LIMA	SUNAT - DOMICILIO FISCAL
JIRON GARCILAZO DE LA VEGA NRO. 461 CHOTA - CHOTA - CAJAMARCA (A 2 CDAS DE LA PLAZA DE ARMAS)	SUNAT - SUCURSAL

Representantes Legales

Nro Documento	Nombre de Representante	Act	Pre	12m	Fecha desde que ocupa Cargo	Cargo
10448478	PACHAMORO RAMIREZ MARITSA ELISA	●	●	●	21/06/2006	GERENTE

Empresas Relacionadas a:

PACHAMORO RAMIREZ MARITSA ELISA

Ruc	Razón Social	Semáforos			Fecha desde que ocupa Cargo	Cargo	Estado
		Act	Pre	12m			
20552763158	GS EQUIPOS ESPECIALES S.A.C.	●	●	●	21/02/2020	APODERADO	ACTIVO

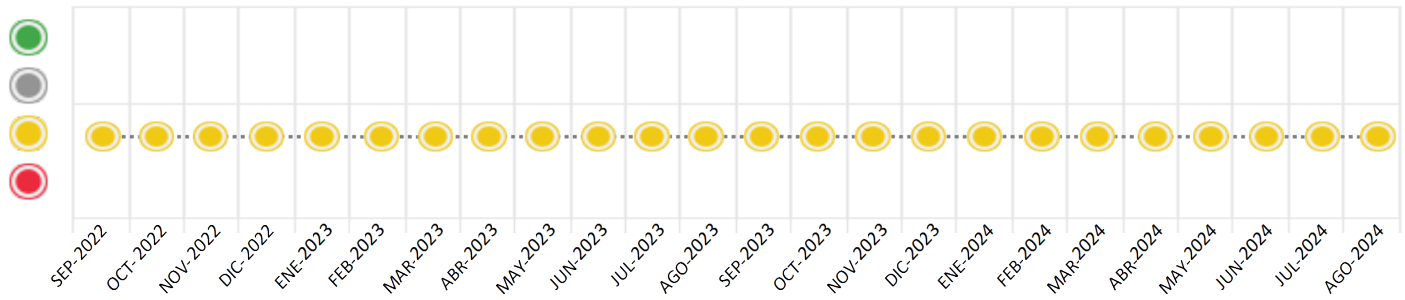
Consulta Rápida

Documento de identidad consultado

Fecha Proceso	Tipo Doc.	N. Doc.	Nombre o Raz. Social	Nota	Deuda Total *	Var.	Actual	Previo	12m
12/08/2024	RUC	20513705621	EMPRESA DE SALUD & SUPERACION E.I.R.L	0.033	862.619,12		●	●	●

Montos expresados en unidades de soles*

Semáforos de los últimos 24 meses



Semáforo	Descripción
	No registra información de deudas
	Sin deudas vencidas
	Deudas con poco atraso*
	Deudas con atraso significativo*

*Semáforo deuda menor: Deuda vencida menor S/ 100 personas naturales o menor S/ 500 personas jurídicas

- Verde: $0 \leq \text{Sem.} < 0.001$
- Amarillo: $0.001 \leq \text{Sem.} < 2$
- Rojo: $2 < \text{Sem.} \leq 6$

Variación	Descripción
	Variación Negativa: Retraso en los pagos
	Variación Positiva: Mejora en sus pagos
	Variación Porcentual Positiva: El monto total reportado por la SBS/Microfinanzas o número de instituciones financieras ha aumentado
	Variación Porcentual Negativa: El monto total reportado por la SBS/Microfinanzas o número de instituciones financieras ha disminuido
	Aproximadamente igual o igual

Detalle de la deuda SBS/Microfinanzas

Entidad	Deuda Anterior			Deuda a AGO 2024				Rect. (1)	Disc.
	FEB 2024	MAY 2024	JUL 2024	Fecha Inf.	Calif. (2)	Monto *	Días Venc.		
BCP	499.352,42	457.382,78	585.849,84	30/06/2024	NOR	585.849,84			
SCOTIABANK		179.914,96	179.914,96	30/06/2024	NOR	179.914,96			
BBVA	185.600,81	120.139,67	89.652,08	30/06/2024	NOR	89.652,08	4		
INTERBANK	30.764,69	12.559,57							
TOTAL	715.717,92	769.996,98	855.416,88			855.416,88			

(1) Ver detalle en el cuadro de Rectificaciones SBS

(2) NOR: Normal, CPP: Con Problemas Potenciales, DEF: Deficiente, DUD: Dudoso, PER: Pérdida, SCAL: Sin Calificación

Detalle de la deuda de Otros Créditos

Entidad	Deuda Anterior			Deuda a AGO 2024				Disc.
	FEB 2024	MAY 2024	JUL 2024	Fecha Inf.	Calif. (2)	Monto	Días Venc.	
TOTAL								

(2) NOR: Normal, CPP: Con Problemas Potenciales, DEF: Deficiente, DUD: Dudoso, PER: Pérdida, SCAL: Sin Calificación

Detalle de vencidos

# Doc	Fuente - Acreedor	Monto *	Días Venc.
	Deuda Tributaria	1.894,00	73
2	SUPERINTENDENCIA NACIONAL DE ADMINISTRACION TRIBUTARIA SUNAT	1.894,00	73
	Deuda Laboral	5.308,24	1,351
18	AFP INTEGRAL S A	4.850,24	1,351
2	SEGURO SOCIAL DE SALUD ESSALUD	458,00	73

Utilización de Líneas de Crédito

Instituciones	**	Línea Aprobada	Línea No Utilizada	Línea Utilizada	% L. Util.
TOTAL					0%

**Tipo de Crédito

Principales Acreedores

Montos expresados en unidades de soles*

Resumen de Deudas

Descripción de la Deuda	Monto *	Días
Deuda total SBS al 30/06/2024	855.416,88	
% Calificación normal	100.00	
Peor Calificación (2)	NOR	
Otros Créditos	0,00	****
Deuda vencida		
Deuda Tributaria	1.894,00	73
Deuda Laboral	5.308,24	1,351
Total deuda vencida	7.202,24	

Detalle de deuda SBS/Microfinanzas

Institución SBS	Calif. (2)	Saldo *	% Ven.	Días Venc.	Rect.(1)

BCP	NOR	585.849,84	0.00	
SCOTIABANK	NOR	179.914,96	0.00	
BBVA	NOR	89.652,08	0.00	4
Deuda Total SBS/MicroFinanzas		855.416,88	0	

Detalle de Riesgos SBS/Microfinanzas

Concepto	Saldo *
Deuda Directa	675.501,92
Deuda Indirecta	179.914,96
Deuda Castigada	0,00
Deuda Total SBS/MicroFinanzas	855.416,88
Línea Tarj.Cred. No utilizada	0,00
Total Riesgo SBS/MicroFinanzas	855.416,88

Detalle de deuda Otros Créditos

Empresa	Calif. (2)	Saldo *	% Ven.	Días Venc.	Disc.
Deuda Total Otros Créditos		0,00	0		

Detalle de vencidos

# Doc	Fuente - Acreedor	Monto *	Días Venc.
	Deuda Tributaria	1.894,00	73
2	SUPERINTENDENCIA NACIONAL DE ADMINISTRACION TRIBUTARIA SUNAT	1.894,00	73
	Deuda Laboral	5.308,24	1,351
18	AFP INTEGRA S A	4.850,24	1,351
2	SEGURO SOCIAL DE SALUD ESSALUD	458,00	73

Detalle Variación

Montos expresados en unidades de soles*

Resumen de la variación

Descripción de la deuda	07/08/2024	12/08/2024	Variación
Score	0.027	0.033	0.005
Nro. Entidades SBS/Microf.	3	3	0
Riesgo Total SBS/Microf. *	855.416,88	855.416,88	
Deuda Directa	675.501,92	675.501,92	0,00
Deuda Indirecta	179.914,96	179.914,96	0,00
Deuda Castigada	0,00	0,00	0,00

Variación del Riesgo Total SBS/Microf. *	Antes	12/08/2024	Variación
Último Mes	855.416,88	855.416,88	0,00
Último Trimestre	769.996,98	855.416,88	85.419,90
Último Semestre	715.717,92	855.416,88	139.698,96
Último Año	782.075,37	855.416,88	73.341,51

Calificación SBS/Microf.	07/08/2024	12/08/2024	Variación
% NOR (Normal)	100.00	100.00	0.00
% CPP (Con Problemas Potenciales)	0.00	0.00	0.00
% DEF (Deficiente)	0.00	0.00	0.00
% DUD (Dudoso)	0.00	0.00	0.00
% PER (Pérdida)	0.00	0.00	0.00

Deuda vencida *	07/08/2024	12/08/2024	Variación
Deuda Tributaria	888,00	1.894,00	1.006,00
Deuda Laboral	5.080,24	5.308,24	
Total deuda vencida	5.968,24	7.202,24	1.234,00

Deuda por Otros Créditos *	07/08/2024	12/08/2024	Variación
Total deuda otros créditos	0,00	0,00	0,00

Detalle de la variación			
Fuente - Acreedor *	07/08/2024	12/08/2024	Variación
Deuda Tributaria			1.006,00
SUPERINTENDENCIA NACIONAL DE ADMINISTRACION TRIBUTARIA SUNAT	888,00	1.894,00	1.006,00
Deuda Laboral	888,00	1.894,00	228,00
SEGURO SOCIAL DE SALUD ESSALUD	230,00	458,00	228,00

Posición Histórica

Montos expresados en unidades de soles*

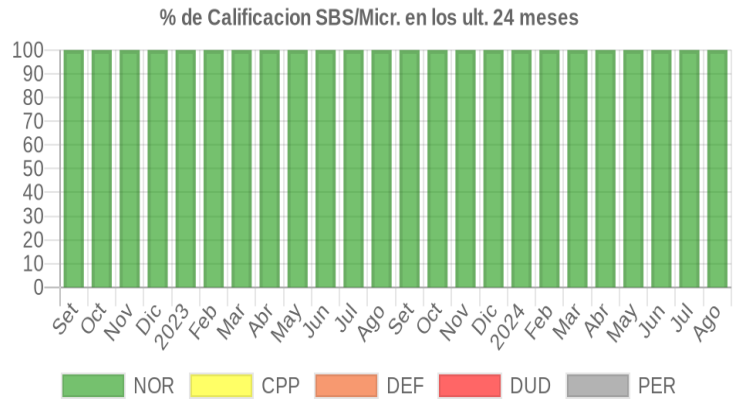
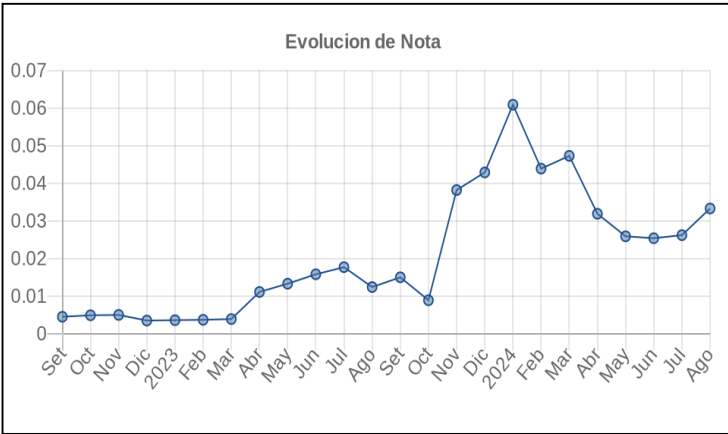
Fecha de Proceso	Sema. Actual	Sem. Riesgo	Var.	Superintendencia de Banca y Seguros (SBS/Microfinan.)				Otros Créditos	Otros Vencidos *				Ctas. Cerr./Anu.		Otros Repor. Negati.	
				# Enti.	Deuda Total *	% Cali. normal	Peor Califi.(2)		Deuda Vencida *	Protestos	Docs. Impagos	Deuda Tributaria	Deuda Laboral	Cta. Cte.		Tar. Créd.
12/08/2024	●	0.033	☰	3	855.416,88	100.00	NOR	0,00	0,00	0,00	0,00	1.894,00	5.308,24	0	0	0
07/08/2024	●	0.027	☰	3	855.416,88	100.00	NOR	0,00	0,00	0,00	0,00	888,00	5.080,24	0	0	0
05/08/2024	●	0.026	☰	3	855.416,88	100.00	NOR	0,00	0,00	0,00	0,00	888,00	4.756,62	0	0	0
30/07/2024	●	0.026	☰	3	855.416,88	100.00	NOR	0,00	0,00	0,00	0,00	886,00	4.755,62	0	0	0
23/07/2024	●	0.026	☰	3	855.416,88	100.00	NOR	0,00	0,00	0,00	0,00	884,00	4.755,62	0	0	0
22/07/2024	●	0.026	☰	3	855.416,88	100.00	NOR	0,00	0,00	0,00	0,00	882,00	4.754,62	0	0	0
16/07/2024	●	0.030	☰	4	745.002,99	100.00	NOR	0,00	0,00	0,00	0,00	882,00	4.754,62	0	0	0
09/07/2024	●	0.024	☰	4	745.002,99	100.00	NOR	0,00	0,00	0,00	0,00	0,00	4.526,62	0	0	0
21/06/2024	●	0.025	☰	4	745.002,99	100.00	NOR	0,00	0,00	0,00	0,00	0,00	4.778,46	0	0	0
05/06/2024	●	0.024	☰	4	769.996,98	100.00	NOR	0,00	0,00	0,00	0,00	0,00	4.778,46	0	0	0
20/05/2024	●	0.025	☰	4	769.996,98	100.00	NOR	0,00	0,00	0,00	0,00	0,00	5.024,88	0	0	0
07/05/2024	●	0.030	☰	3	655.049,22	100.00	NOR	0,00	0,00	0,00	0,00	0,00	5.024,88	0	0	0
24/04/2024	●	0.031	☰	3	655.049,22	100.00	NOR	0,00	0,00	0,00	0,00	0,00	5.275,52	0	0	0
22/04/2024	●	0.039	☰	3	655.049,22	100.00	NOR	0,00	0,00	0,00	0,00	1.018,00	5.522,52	0	0	0
20/04/2024	●	0.037	☰	3	690.063,39	100.00	NOR	0,00	0,00	0,00	0,00	1.018,00	5.522,52	0	0	0
09/04/2024	●	0.036	☰	3	690.063,39	100.00	NOR	0,00	0,00	0,00	0,00	1.021,00	5.275,52	0	0	0
08/04/2024	●	0.036	☰	3	690.063,39	100.00	NOR	0,00	0,00	0,00	0,00	1.020,00	5.275,52	0	0	0
25/03/2024	●	0.047	☰	3	690.063,39	100.00	NOR	0,00	0,00	0,00	0,00	1.020,00	7.248,90	0	0	0
21/03/2024	●	0.047	☰	3	690.063,39	100.00	NOR	0,00	0,00	0,00	0,00	1.019,00	7.248,90	0	0	0
12/03/2024	●	0.045	☰	3	715.717,92	100.00	NOR	0,00	0,00	0,00	0,00	1.019,00	7.248,90	0	0	0
07/03/2024	●	0.045	☰	3	715.717,92	100.00	NOR	0,00	0,00	0,00	0,00	1.018,00	7.248,90	0	0	0
05/03/2024	●	0.043	☰	3	715.717,92	100.00	NOR	0,00	0,00	0,00	0,00	1.018,00	6.930,07	0	0	0
21/02/2024	●	0.043	☰	3	715.717,92	100.00	NOR	0,00	0,00	0,00	0,00	1.017,00	6.930,07	0	0	0
19/02/2024	●	0.063	☰	3	489.162,12	100.00	NOR	0,00	0,00	0,00	0,00	1.017,00	6.930,07	0	0	0
02/02/2024	●	0.063	☰	3	489.162,12	100.00	NOR	0,00	0,00	0,00	0,00	1.015,00	6.930,07	0	0	0
30/01/2024	●	0.060	☰	3	489.162,12	100.00	NOR	0,00	0,00	0,00	0,00	1.015,00	6.558,52	0	0	0
23/01/2024	●	0.060	☰	3	489.162,12	100.00	NOR	0,00	0,00	0,00	0,00	1.014,00	6.558,52	0	0	0
19/01/2024	●	0.052	☰	3	489.162,12	100.00	NOR	0,00	0,00	0,00	0,00	0,00	6.558,52	0	0	0



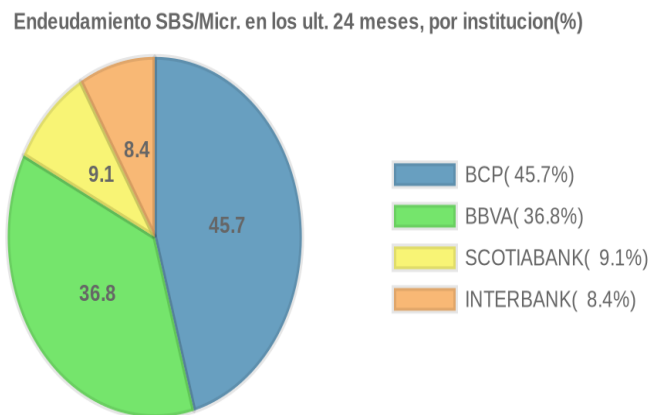
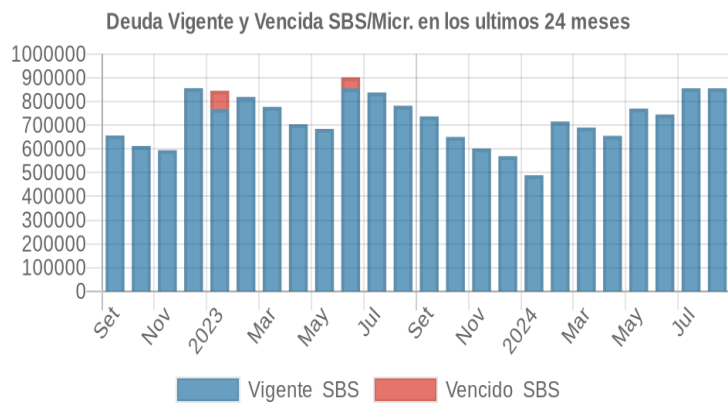
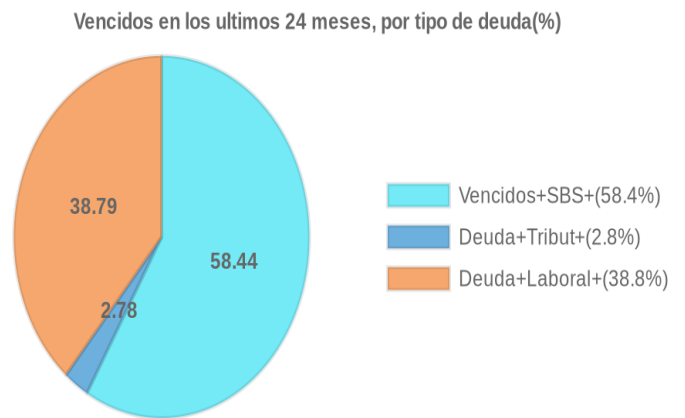
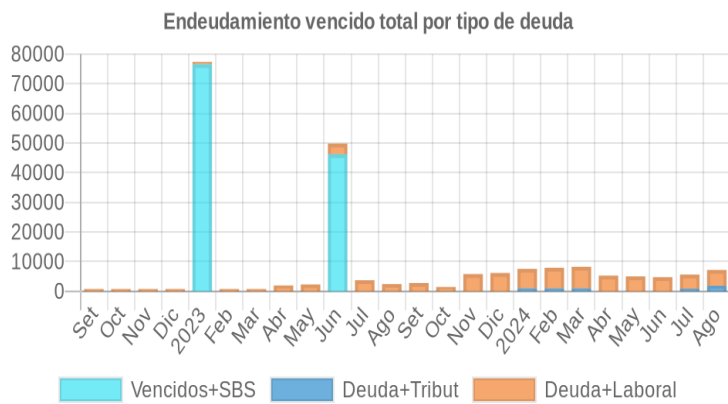
05/01/2024	●	0.045	☰	4	569.448,47	100.00	NOR	0,00	0,00	0,00	0,00	0,00	6.558,52	0	0	0
22/12/2023	●	0.042	☰	4	569.448,47	100.00	NOR	0,00	0,00	0,00	0,00	0,00	6.182,86	0	0	0
05/12/2023	●	0.040	☰	4	601.801,24	100.00	NOR	0,00	0,00	0,00	0,00	0,00	6.182,86	0	0	0
23/11/2023	●	0.038	☰	4	601.801,24	100.00	NOR	0,00	0,00	0,00	0,00	0,00	5.816,98	0	0	0
03/11/2023	●	0.035	☰	4	650.429,36	100.00	NOR	0,00	0,00	0,00	0,00	0,00	5.816,98	0	0	0
23/10/2023	●	0.008	☰	4	650.429,36	100.00	NOR	0,00	0,00	0,00	0,00	0,00	1.463,95	0	0	0
04/10/2023	●	0.007	☰	4	737.130,02	100.00	NOR	0,00	0,00	0,00	0,00	0,00	1.463,95	0	0	0
21/09/2023	●	0.015	☰	4	737.130,02	100.00	NOR	0,00	0,00	0,00	0,00	0,00	2.791,01	0	0	0
06/09/2023	●	0.014	☰	4	782.075,37	100.00	NOR	0,00	0,00	0,00	0,00	0,00	2.791,01	0	0	0
24/08/2023	●	0.012	☰	4	782.075,37	100.00	NOR	0,00	0,00	0,00	0,00	0,00	2.445,22	0	0	0
02/08/2023	●	0.011	☰	4	837.801,09	100.00	NOR	0,00	0,00	0,00	0,00	0,00	2.445,22	0	0	0
24/07/2023	●	0.017	☰	4	837.801,09	100.00	NOR	0,00	0,00	0,00	0,00	0,00	3.732,47	0	0	0
06/07/2023	●	0.016	☰	4	901.630,16	100.00	NOR	46.210,93	0,00	0,00	0,00	0,00	3.732,47	0	0	0
22/06/2023	●	0.015	☰	4	901.630,16	100.00	NOR	46.210,93	0,00	0,00	0,00	0,00	3.594,26	0	0	0
02/06/2023	●	0.020	☰	4	684.472,29	100.00	NOR	0,00	0,00	0,00	0,00	0,00	3.594,26	0	0	0
22/05/2023	●	0.013	☰	4	684.472,29	100.00	NOR	0,00	0,00	0,00	0,00	0,00	2.299,30	0	0	0
09/05/2023	●	0.013	☰	4	703.887,25	100.00	NOR	0,00	0,00	0,00	0,00	0,00	2.299,30	0	0	0
24/04/2023	●	0.011	☰	4	703.887,25	100.00	NOR	0,00	0,00	0,00	0,00	0,00	1.962,36	0	0	0
12/04/2023	●	0.010	☰	4	777.225,94	100.00	NOR	0,00	0,00	0,00	0,00	0,00	1.962,36	0	0	0
22/03/2023	●	0.003	☰	4	777.225,94	100.00	NOR	0,00	0,00	0,00	0,00	0,00	767,65	0	0	0
21/02/2023	●	0.003	☰	4	819.275,13	100.00	NOR	0,00	0,00	0,00	0,00	0,00	767,65	0	0	0
23/01/2023	●	0.003	☰	4	845.221,68	100.00	NOR	76.573,35	0,00	0,00	0,00	0,00	767,65	0	0	0
16/01/2023	●	0.003	☰	4	856.116,95	100.00	NOR	0,00	0,00	0,00	0,00	0,00	767,65	0	0	0
22/12/2022	●	0.003	☰	4	856.116,95	100.00	NOR	0,00	0,00	0,00	0,00	0,00	762,64	0	0	0
13/12/2022	●	0.005	☰	4	594.693,95	100.00	NOR	0,00	0,00	0,00	0,00	0,00	762,64	0	0	0
23/11/2022	●	0.005	☰	4	594.693,95	100.00	NOR	0,00	0,00	0,00	0,00	0,00	757,46	0	0	0
09/11/2022	●	0.004	☰	4	612.469,52	100.00	NOR	0,00	0,00	0,00	0,00	0,00	757,46	0	0	0
24/10/2022	●	0.004	☰	4	612.469,52	100.00	NOR	0,00	0,00	0,00	0,00	0,00	753,17	0	0	0
11/10/2022	●	0.004	☰	4	656.604,98	100.00	NOR	0,00	0,00	0,00	0,00	0,00	753,17	0	0	0
22/09/2022	●	0.004	☰	4	656.604,98	100.00	NOR	0,00	0,00	0,00	0,00	0,00	748,17	0	0	0
14/09/2022	●	0.004	☰	4	686.856,91	100.00	NOR	0,00	0,00	0,00	0,00	0,00	748,17	0	0	0
08/09/2022	●	0.013	☰	4	686.856,91	100.00	NOR	0,00	0,00	0,00	1.502,80	0,00	748,17	0	0	0

Gráficos

Montos expresados en unidades de soles*



NOR: Normal, CPP: Con Problemas Potenciales, DEF: Deficiente, DUD: Dudoso, PER: Pérdida, SCAL: Sin Calificación



Reporte de Vencidos

Montos expresados en unidades de soles*

Fuente - Acreedor	MAY 2024			JUN 2024			JUL 2024			AGO 2024		
	# Docs.	Monto *	Dias V.	# Docs.	Monto *	Dias V.	# Docs.	Monto *	Dias V.	# Docs.	Monto *	Dias V.
Deuda Tributaria												
SUPERINTENDENCIA NACIONAL DE ADMINISTRACION		0,00			0,00		1	886,00	61	2	1.894,00	73
Total	0			0			1	886,00	61	2	1.894,00	73
Deuda Laboral												
AFP INTEGRA S A	19	5.024,88	182	18	4.778,46	182	17	4.526,62	133	18	4.850,24	135
SEGURO SOCIAL DE SALUD ESSALUD		0,00			0,00		1	229,00	61	2	458,00	73
Total	19	5.024,88	182	18	4.778,46	182	18	4.755,62	133	20	5.308,24	135

Montos expresados en unidades de soles*

Fuente - Acreedor	ENE 2024			FEB 2024			MAR 2024			ABR 2024		
	# Docs.	Monto *	Dias V.	# Docs.	Monto *	Dias V.	# Docs.	Monto *	Dias V.	# Docs.	Monto *	Dias V.
Deuda Tributaria												
SUPERINTENDENCIA NACIONAL DE ADMINISTRACION	1	1.015,00	123	1	1.017,00	152	1	1.020,00	18		0,00	0
Total	1	1.015,00	123	1	1.017,00	152	1	1.020,00	18	0		
Deuda Laboral												
AFP INTEGRA S A	24	6.558,52	173	25	6.930,07	176	26	7.248,90	179	20	5.275,52	182
SEGURO SOCIAL DE SALUD ESSALUD		0,00			0,00			0,00			0,00	0
Total	24	6.558,52	173	25	6.930,07	176	26	7.248,90	179	20	5.275,52	182

Montos expresados en unidades de soles*

Fuente - Acreedor	SET 2023			OCT 2023			NOV 2023			DIC 2023		
	# Docs.	Monto *	Dias V.	# Docs.	Monto *	Dias V.	# Docs.	Monto *	Dias V.	# Docs.	Monto *	Dias V.
Deuda Tributaria												
SUPERINTENDENCIA NACIONAL DE ADMINISTRACION		0,00			0,00			0,00			0,00	
Total	0			0			0			0		
Deuda Laboral												
AFP INTEGRA S A	9	2.791,01	161	5	1.463,95	164	22	5.816,98	167	23	6.182,86	170
SEGURO SOCIAL DE SALUD ESSALUD		0,00			0,00			0,00			0,00	
Total	9	2.791,01	161	5	1.463,95	164	22	5.816,98	167	23	6.182,86	170

Reporte SBS/Microfinanzas

Montos expresados en unidades de soles*

Última fecha reportada por la SBS : 30/06/2024

ULTIMOS 6 MESES	MAR 2024 (SBS: FEB 2024)	ABR 2024 (SBS: MAR 2024)	MAY 2024 (SBS: ABR 2024)	JUN 2024 (SBS: MAY 2024)	JUL 2024 (SBS: JUN 2024)	AGO 2024 (SBS: JUN2024)
NOR (Normal)	100.00	100.00	100.00	100.00	100.00	100.00
% Porcentaje de						
CPP (Con Problemas Pote.)	0.00	0.00	0.00	0.00	0.00	0.00
DEF (Deficiente)	0.00	0.00	0.00	0.00	0.00	0.00
Calificación						
DUD (Dudoso)	0.00	0.00	0.00	0.00	0.00	0.00
PER (Pérdida)	0.00	0.00	0.00	0.00	0.00	0.00

Institución	MAR 2024 (SBS: FEB 2024)		ABR 2024 (SBS: MAR 2024)		MAY 2024 (SBS: ABR 2024)		JUN 2024 (SBS: MAY 2024)		JUL 2024 (SBS: JUN 2024)		AGO 2024 (SBS: JUN2024)	
	Monto *	Dias V.	Monto *	Dias V.	Monto *	Dias V.	Monto *	Dias V.	Monto *	Dias V.	Monto *	Dias V.
BCP	487.383,88		479.986,51	1	457.382,78		446.641,54		585.849,84		585.849,84	
SCOTIABANK					179.914,96		179.914,96		179.914,96		179.914,96	
BBVA	177.890,17	3	156.356,48	2	120.139,67		112.126,70	7	89.652,08	4	89.652,08	4
INTERBANK	24.789,34		18.706,23		12.559,57		6.319,79					
TOTAL	690.063,39	3	655.049,22	2	769.996,98		745.002,99	7	855.416,88	4	855.416,88	4

Última fecha reportada por la SBS : 30/06/2024

Operación	MAR 2024 (SBS: FEB 2024)		ABR 2024 (SBS: MAR 2024)		MAY 2024 (SBS: ABR 2024)		JUN 2024 (SBS: MAY 2024)		JUL 2024 (SBS: JUN 2024)		AGO 2024 (SBS: JUN2024)	
	Monto *	Dias V.	Monto *	Dias V.	Monto *	Dias V.	Monto *	Dias V.	Monto *	Dias V.	Monto *	Dias V.



RESUMEN											
- Total Deuda	690.063,39	3	655.049,22	2	769.996,98	745.002,99	7	855.416,88	4	855.416,88	4
- Garantías	919.119,00		883.763,00		809.708,00	792.721,00		752.667,00		752.667,00	
CREDITOS DIRECTOS											
- CRÉDITOS VIGENTES	690.063,39	3	655.049,22	2	590.082,02	565.088,03	7	675.501,92	4	675.501,92	4
-- MedE: SobregirosCC			0,16		32,52	38,69		25,05		25,05	
-- MedE: Préstamos	690.063,39	3	655.049,06	2	590.049,50	565.049,34	7	675.476,87	4	675.476,87	4
--- NoRevolventes	690.063,39	3	655.049,06	2	590.049,50	565.049,34	7	675.476,87	4	675.476,87	4
CREDITOS INDIRECTOS											
- CartasFianzaOtorgadas					179.914,96	179.914,96		179.914,96		179.914,96	
GARANTIAS											
- GARANTIAS RECIBIDAS	919.121,96		883.766,15		809.710,42	792.723,76		752.669,12		752.669,12	
-- SeguroCrédito	87.580,18		79.376,93		62.399,62	62.399,62		53.790,65		53.790,65	
-- OtrasGtiasNoPref	173.401,60		173.401,60		173.401,60	173.401,60		173.401,60		173.401,60	
-- GtiasNoPref(AvalyFianza)	658.140,18		630.987,62		573.909,20	556.922,54		525.476,87		525.476,87	

Montos expresados en unidades de soles*

Última fecha reportada por la SBS : 30/06/2024

6 MESES ANTERIORES		SET 2023 (SBS: AGO 2023)	OCT 2023 (SBS: SET 2023)	NOV 2023 (SBS: OCT 2023)	DIC 2023 (SBS: NOV 2023)	ENE 2024 (SBS: DIC 2023)	FEB 2024 (SBS: ENE 2024)
NOR (Normal)		100.00	100.00	100.00	100.00	100.00	100.00
% Porcentaje de CPP (Con Problemas Pote.)		0.00	0.00	0.00	0.00	0.00	0.00
de DEF (Deficiente)		0.00	0.00	0.00	0.00	0.00	0.00
Calificación DUD (Dudoso)		0.00	0.00	0.00	0.00	0.00	0.00
PER (Pérdida)		0.00	0.00	0.00	0.00	0.00	0.00

Institución	SET 2023 (SBS: AGO 2023)		OCT 2023 (SBS: SET 2023)		NOV 2023 (SBS: OCT 2023)		DIC 2023 (SBS: NOV 2023)		ENE 2024 (SBS: DIC 2023)		FEB 2024 (SBS: ENE 2024)	
	Monto *	Dias V.	Monto *	Dias V.	Monto *	Dias V.	Monto *	Dias V.	Monto *	Dias V.	Monto *	Dias V.
BCP	361.216,08	1	306.160,11		277.947,17		277.892,21		245.526,29	1	499.352,42	
SCOTIABANK	26.999,96		20.407,89		13.703,67		6.906,06					
BBVA	289.462,13		269.977,32	4	261.938,13	7	241.258,21	6	206.979,49		185.600,81	
INTERBANK	59.451,85		53.884,04		48.212,27		43.391,99	14	36.656,34		30.764,69	
TOTAL	737.130,02	1	650.429,36	4	601.801,24	7	569.448,47	14	489.162,12	1	715.717,92	

Última fecha reportada por la SBS : 30/06/2024

Operación	SET 2023 (SBS: AGO 2023)		OCT 2023 (SBS: SET 2023)		NOV 2023 (SBS: OCT 2023)		DIC 2023 (SBS: NOV 2023)		ENE 2024 (SBS: DIC 2023)		FEB 2024 (SBS: ENE 2024)	
	Monto *	Dias V.	Monto *	Dias V.	Monto *	Dias V.	Monto *	Dias V.	Monto *	Dias V.	Monto *	Dias V.
RESUMEN												
- Total Deuda	737.130,02	1	650.429,36	4	601.801,24	7	569.448,47	14	489.162,12	1	715.717,92	
- Garantías	760.760,00		680.578,00		818.985,00		792.906,00		711.099,00		937.063,00	
CREDITOS DIRECTOS												
- CRÉDITOS VIGENTES	737.130,02	1	650.429,36	4	601.801,24	7	569.448,47	14	489.162,12	1	715.717,92	
-- MedE: SobregirosCC			0,41		55,04		0,16		25,62			
-- MedE: Préstamos	737.130,02	1	650.428,95	4	601.746,20	7	569.448,31	14	489.136,50	1	715.717,92	
--- NoRevolventes	737.130,02	1	650.428,95	4	601.746,20	7	569.448,31	14	489.136,50	1	715.717,92	
GARANTIAS												
- GARANTIAS RECIBIDAS	760.761,42		680.579,45		818.987,58		792.909,19		711.101,36		937.065,85	
-- SeguroCrédito	127.535,06		120.200,74		119.805,56		111.833,77		95.828,53		87.580,18	
-- OtrasGtiasNoPref					173.401,60		173.401,60		173.401,60		173.401,60	
-- GtiasNoPref(AvalyFianza)	633.226,36		560.378,71		525.780,42		507.673,82		441.871,23		676.084,07	

Reporte SBS/Microfinanzas por entidades

Reportado por : BCP

Última fecha reportada por la SBS : 30/06/2024

Operación	MAR 2024 (SBS: FEB2024)		ABR 2024 (SBS: MAR2024)		MAY 2024 (SBS: ABR2024)		JUN 2024 (SBS: MAY2024)		JUL 2024 (SBS: JUN2024)		AGO 2024 (SBS: JUN2024)	
	Monto *	Dias V.	Monto *	Dias V.	Monto *	Dias V.	Monto *	Dias V.	Monto *	Dias V.	Monto *	Dias V.
Calificación (2)	NOR		NOR		NOR		NOR		NOR		NOR	



RESUMEN											
- Total Deuda	487.383,88	479.986,51	1	457.382,78	446.641,54	585.849,84	585.849,84				
- Garantías	660.784,00	653.387,00		630.751,00	620.004,00	609.226,00	609.226,00				
CREDITOS DIRECTOS											
- CRÉDITOS VIGENTES	487.383,88	479.986,51	1	457.382,78	446.641,54	585.849,84	585.849,84				
-- MedE: SobregirosCC				32,52	38,16	24,05	24,05				
-- MedE: Préstamos	487.383,88	479.986,51	1	457.350,26	446.603,38	585.825,79	585.825,79				
--- NoRevolventes	487.383,88	479.986,51	1	457.350,26	446.603,38	585.825,79	585.825,79				
GARANTIAS											
- GARANTIAS RECIBIDAS	660.785,48	653.388,11		630.751,86	620.004,98	609.227,39	609.227,39				
-- OtrasGtiasNoPref	173.401,60	173.401,60		173.401,60	173.401,60	173.401,60	173.401,60				
-- GtiasNoPref(AvalyFianza)	487.383,88	479.986,51		457.350,26	446.603,38	435.825,79	435.825,79				

Última fecha reportada por la SBS : 30/06/2024

Operación	SET 2023 (SBS: AGO2023)		OCT 2023 (SBS: SET2023)		NOV 2023 (SBS: OCT2023)		DIC 2023 (SBS: NOV2023)		ENE 2024 (SBS: DIC2023)		FEB 2024 (SBS: ENE2024)	
	Monto *	Dias V.	Monto *	Dias V.	Monto *	Dias V.	Monto *	Dias V.	Monto *	Dias V.	Monto *	Dias V.
Calificación (2)	NOR		NOR		NOR		NOR		NOR		NOR	
RESUMEN												
- Total Deuda	361.216,08	1	306.160,11		277.947,17		277.892,21		245.526,29	1	499.352,42	
- Garantías	361.216,00		306.160,00		451.293,00		451.293,00		418.901,00		672.753,00	
CREDITOS DIRECTOS												
- CRÉDITOS VIGENTES	361.216,08	1	306.160,11		277.947,17		277.892,21		245.526,29	1	499.352,42	
-- MedE: SobregirosCC					54,96				25,62			
-- MedE: Préstamos	361.216,08	1	306.160,11		277.892,21		277.892,21		245.500,67	1	499.352,42	
--- NoRevolventes	361.216,08	1	306.160,11		277.892,21		277.892,21		245.500,67	1	499.352,42	
GARANTIAS												
- GARANTIAS RECIBIDAS	361.216,08		306.160,11		451.293,81		451.293,81		418.902,27		672.754,02	
-- OtrasGtiasNoPref					173.401,60		173.401,60		173.401,60		173.401,60	
-- GtiasNoPref(AvalyFianza)	361.216,08		306.160,11		277.892,21		277.892,21		245.500,67		499.352,42	

Reportado por : SCOTIABANK

Última fecha reportada por la SBS : 30/06/2024

Operación	MAR 2024 (SBS: FEB2024)		ABR 2024 (SBS: MAR2024)		MAY 2024 (SBS: ABR2024)		JUN 2024 (SBS: MAY2024)		JUL 2024 (SBS: JUN2024)		AGO 2024 (SBS: JUN2024)	
	Monto *	Dias V.	Monto *	Dias V.	Monto *	Dias V.	Monto *	Dias V.	Monto *	Dias V.	Monto *	Dias V.
Calificación (2)					NOR		NOR		NOR		NOR	
RESUMEN												
- Total Deuda					179.914,96		179.914,96		179.914,96		179.914,96	
CREDITOS INDIRECTOS												
- CartasFianzaOtorgadas					179.914,96		179.914,96		179.914,96		179.914,96	

Última fecha reportada por la SBS : 30/06/2024

Operación	SET 2023 (SBS: AGO2023)		OCT 2023 (SBS: SET2023)		NOV 2023 (SBS: OCT2023)		DIC 2023 (SBS: NOV2023)		ENE 2024 (SBS: DIC2023)		FEB 2024 (SBS: ENE2024)	
	Monto *	Dias V.	Monto *	Dias V.	Monto *	Dias V.	Monto *	Dias V.	Monto *	Dias V.	Monto *	Dias V.
Calificación (2)	NOR		NOR		NOR		NOR					
RESUMEN												
- Total Deuda	26.999,96		20.407,89		13.703,67		6.906,06					
CREDITOS DIRECTOS												
- CRÉDITOS VIGENTES	26.999,96		20.407,89		13.703,67		6.906,06					
-- MedE: Préstamos	26.999,96		20.407,89		13.703,67		6.906,06					
--- NoRevolventes	26.999,96		20.407,89		13.703,67		6.906,06					

Reportado por : BBVA

Última fecha reportada por la SBS : 30/06/2024

Operación	MAR 2024 (SBS: FEB2024)		ABR 2024 (SBS: MAR2024)		MAY 2024 (SBS: ABR2024)		JUN 2024 (SBS: MAY2024)		JUL 2024 (SBS: JUN2024)		AGO 2024 (SBS: JUN2024)	
	Monto *	Dias V.	Monto *	Dias V.	Monto *	Dias V.	Monto *	Dias V.	Monto *	Dias V.	Monto *	Dias V.
Calificación (2)	NOR		NOR		NOR		NOR		NOR		NOR	
RESUMEN												
- Total Deuda	177.890,17	3	156.356,48	2	120.139,67		112.126,70	7	89.652,08	4	89.652,08	4
- Garantías	233.546,00		211.670,00		166.398,00		166.398,00		143.441,00		143.441,00	



CREDITOS DIRECTOS											
- CREDITOS VIGENTES	177.890,17	3	156.356,48	2	120.139,67	112.126,70	7	89.652,08	4	89.652,08	4
-- MedE: SobregirosCC			0,16			0,53		1,00		1,00	
-- MedE: Préstamos	177.890,17	3	156.356,32	2	120.139,67	112.126,17	7	89.651,08	4	89.651,08	4
--- NoRevolventes	177.890,17	3	156.356,32	2	120.139,67	112.126,17	7	89.651,08	4	89.651,08	4
GARANTIAS											
- GARANTIAS RECIBIDAS	233.547,14		211.671,81		166.398,99	166.398,99		143.441,73		143.441,73	
-- SeguroCrédito	87.580,18		79.376,93		62.399,62	62.399,62		53.790,65		53.790,65	
-- GtiasNoPref(AvalyFianza)	145.966,96		132.294,88		103.999,37	103.999,37		89.651,08		89.651,08	

Última fecha reportada por la SBS : 30/06/2024

Operación	SET 2023 (SBS: AGO2023)		OCT 2023 (SBS: SET2023)		NOV 2023 (SBS: OCT2023)		DIC 2023 (SBS: NOV2023)		ENE 2024 (SBS: DIC2023)		FEB 2024 (SBS: ENE2024)	
	Monto *	Dias V.	Monto *	Dias V.	Monto *	Dias V.	Monto *	Dias V.	Monto *	Dias V.	Monto *	Dias V.
Calificación (2)	NOR		NOR		NOR		NOR		NOR		NOR	
RESUMEN												
- Total Deuda	289.462,13		269.977,32	4	261.938,13	7	241.258,21	6	206.979,49		185.600,81	
- Garantías	340.093,00		320.534,00		319.480,00		298.222,00		255.542,00		233.546,00	
CREDITOS DIRECTOS												
- CREDITOS VIGENTES	289.462,13		269.977,32	4	261.938,13	7	241.258,21	6	206.979,49		185.600,81	
-- MedE: SobregirosCC			0,41		0,08		0,16					
-- MedE: Préstamos	289.462,13		269.976,91	4	261.938,05	7	241.258,05	6	206.979,49		185.600,81	
--- NoRevolventes	289.462,13		269.976,91	4	261.938,05	7	241.258,05	6	206.979,49		185.600,81	
GARANTIAS												
- GARANTIAS RECIBIDAS	340.093,49		320.535,30		319.481,50		298.223,39		255.542,75		233.547,14	
-- SeguroCrédito	127.535,06		120.200,74		119.805,56		111.833,77		95.828,53		87.580,18	
-- GtiasNoPref(AvalyFianza)	212.558,43		200.334,56		199.675,94		186.389,62		159.714,22		145.966,96	

Reportado por : INTERBANK

Última fecha reportada por la SBS : 30/06/2024

Operación	MAR 2024 (SBS: FEB2024)		ABR 2024 (SBS: MAR2024)		MAY 2024 (SBS: ABR2024)		JUN 2024 (SBS: MAY2024)		JUL 2024 (SBS: JUN2024)		AGO 2024 (SBS: JUN2024)	
	Monto *	Dias V.	Monto *	Dias V.	Monto *	Dias V.	Monto *	Dias V.	Monto *	Dias V.	Monto *	Dias V.
Calificación (2)	NOR		NOR		NOR		NOR					
RESUMEN												
- Total Deuda	24.789,34		18.706,23		12.559,57		6.319,79					
- Garantías	24.789,00		18.706,00		12.559,00		6.319,00					
CREDITOS DIRECTOS												
- CRÉDITOS VIGENTES	24.789,34		18.706,23		12.559,57		6.319,79					
-- MedE: Préstamos	24.789,34		18.706,23		12.559,57		6.319,79					
--- NoRevolventes	24.789,34		18.706,23		12.559,57		6.319,79					
GARANTIAS												
- GARANTIAS RECIBIDAS	24.789,34		18.706,23		12.559,57		6.319,79					
-- GtiasNoPref(AvalyFianza)	24.789,34		18.706,23		12.559,57		6.319,79					

Última fecha reportada por la SBS : 30/06/2024

Operación	SET 2023 (SBS: AGO2023)		OCT 2023 (SBS: SET2023)		NOV 2023 (SBS: OCT2023)		DIC 2023 (SBS: NOV2023)		ENE 2024 (SBS: DIC2023)		FEB 2024 (SBS: ENE2024)	
	Monto *	Dias V.	Monto *	Dias V.	Monto *	Dias V.	Monto *	Dias V.	Monto *	Dias V.	Monto *	Dias V.
Calificación (2)	NOR		NOR		NOR		NOR		NOR		NOR	
RESUMEN												
- Total Deuda	59.451,85		53.884,04		48.212,27		43.391,99	14	36.656,34		30.764,69	
- Garantías	59.451,00		53.884,00		48.212,00		43.391,00		36.656,00		30.764,00	
CREDITOS DIRECTOS												
- CREDITOS VIGENTES	59.451,85		53.884,04		48.212,27		43.391,99	14	36.656,34		30.764,69	
-- MedE: Préstamos	59.451,85		53.884,04		48.212,27		43.391,99	14	36.656,34		30.764,69	
--- NoRevolventes	59.451,85		53.884,04		48.212,27		43.391,99	14	36.656,34		30.764,69	
GARANTIAS												
- GARANTIAS RECIBIDAS	59.451,85		53.884,04		48.212,27		43.391,99		36.656,34		30.764,69	
-- GtiasNoPref(AvalyFianza)	59.451,85		53.884,04		48.212,27		43.391,99		36.656,34		30.764,69	

Rectificaciones SBS



Entidad	Periodo SBS	Cuenta	Concepto Rectificación	Dice	Debe Decir
---------	-------------	--------	------------------------	------	------------

Aval/Codeudor

Montos expresados en unidades de soles*

Es Avalista de:				Información reportada por la SBS al 31/05/2024		
Tipo Doc	Nro Documento	Nombre/Razón Social	Act	Pre	12m	

Montos expresados en unidades de soles*

Quiénes lo Avalan:				Información reportada por la SBS al 31/05/2024		
Tipo Doc	Nro Documento	Nombre/Razón Social	Act	Pre	12m	
DNI	10448478	PACHAMORO RAMIREZ MARITSA ELISA	●	●	●	
Institución SBS		Calif. (2)	Saldo *			
BANCO DE CREDITO DEL PERÚ		NOR	446.603,38			
BANCO BBVA PERÚ		NOR	103.999,37			
BANCO INTERNACIONAL DEL PERÚ		NOR	6.319,79			
DNI	42404609	RIVERA RODRIGUEZ MIGUEL ANGEL	●	●	●	
Institución SBS		Calif. (2)	Saldo *			
BANCO INTERNACIONAL DEL PERÚ		NOR	6.319,79			

Montos expresados en unidades de soles*

Es Avalista de:				Información Reportada por Entidades de Microfinanzas / Otros Créditos		
Tipo Doc	Nro Documento	Nombre/Razón Social	Act	Pre	12m	

Montos expresados en unidades de soles*

Quiénes lo Avalan:				Información Reportada por Entidades de Microfinanzas / Otros Créditos		
Tipo Doc	Nro Documento	Nombre/Razón Social	Act	Pre	12m	

Documentos Protestados como Deudor/Aceptante

Montos expresados en unidades*

Reportado por la Cámara de Comercio de Lima (CCL)

Documentos Protestados sin Regularizar			
	# Doc	Monto (S/) *	Max Días Venc.
Total:	0	0,00	

Tipo de Cambio 3.717

Nro. Secuencia	Tip. **	Acreeedor/Girador	Tipo Doc.	Moneda	Monto *	Monto * (S/)	Boletín	F. Protesto	F. Venc	Días Venc.
----------------	---------	-------------------	-----------	--------	---------	--------------	---------	-------------	---------	------------

**PR: Protestos, CJ: Cobranza Judicial, MO: Moras, PP: Procesos Penales

Montos expresados en unidades*

Reportado por la Cámara de Comercio de Lima (CCL)

Documentos Protestados Regularizados			
	# Doc	Monto (S/) *	
Total:	0	0,00	

Nro. Secuencia	Tip. **	Acreeedor/Girador	Tipo Doc.	Moneda	Monto *	Monto * (S/)	Boletín	F. Protesto	F. Venc.	F. Reg
----------------	---------	-------------------	-----------	--------	---------	--------------	---------	-------------	----------	--------

**PR: Protestos, CJ: Cobranza Judicial, MO: Moras, PP: Procesos Penales

Detalle de Vencidos

Deuda Tributaria

Montos expresados en unidades de soles*

	# Doc	Monto (S/) *	Max Días Venc.
Total:	2	1.894,00	73

Se muestran los 10 primeros documentos ordenados por Periodo de Deuda Tributaria, del más reciente al más antiguo

Nombre del Acreedor de la Obligación	Periodo	Monto *	Dependencia	Fecha inicio de cobranza coactiva	Última fecha de proceso
SUPERINTENDENCIA NACIONAL DE ADMINISTRACION TRIBUTARIA S	06/2024	1.004,00	INTENDENCIA LIMA MEPECO	07/08/2024	02/08/2024
SUPERINTENDENCIA NACIONAL DE ADMINISTRACION TRIBUTARIA S	05/2024	890,00	INTENDENCIA LIMA MEPECO	09/07/2024	02/08/2024

Deuda Laboral

Montos expresados en unidades de soles*

	# Doc	Monto (S/) *	Max Días Venc.
Total:	20	5.308,24	1,351

Se muestran los 10 primeros documentos ordenados por Periodo de Deuda Tributaria, del más reciente al más antiguo

Nombre del Acreedor de la Obligación	Periodo	Monto *	Dependencia	Fecha inicio de cobranza coactiva	Última fecha de proceso
SEGURO SOCIAL DE SALUD ESSALUD	06/2024	228,00	INTENDENCIA LIMA MEPECO	07/08/2024	02/08/2024
SEGURO SOCIAL DE SALUD ESSALUD	05/2024	230,00	INTENDENCIA LIMA MEPECO	09/07/2024	02/08/2024

Se muestran los 10 primeros documentos ordenados por Periodo de Devengue, del más reciente al más antiguo

Nombre del Acreedor de la Obligación	Periodo	Deuda AFP *	Deuda Fondo *	Tipo de Deuda	Situación de Cobranza
AFP INTEGRAL S A	02/2024	42,21	248,30	Cierta-Declaracion sin pago	Administrativa
AFP INTEGRAL S A	08/2023	42,77	232,43	Cierta-Declaracion sin pago	Judicial
AFP INTEGRAL S A	04/2022	32,52	186,90	Cierta-Declaracion sin pago	Judicial
AFP INTEGRAL S A	03/2022	32,72	188,10	Cierta-Declaracion sin pago	Judicial
AFP INTEGRAL S A	02/2022	32,99	189,60	Cierta-Declaracion sin pago	Judicial
AFP INTEGRAL S A	01/2022	33,19	190,80	Cierta-Declaracion sin pago	Judicial
AFP INTEGRAL S A	12/2021	47,14	270,93	Cierta-Declaracion sin pago	Judicial
AFP INTEGRAL S A	11/2021	47,50	273,04	Cierta-Declaracion sin pago	Judicial
AFP INTEGRAL S A	10/2021	47,80	274,73	Cierta-Declaracion sin pago	Judicial
AFP INTEGRAL S A	07/2021	48,87	280,87	Cierta-Declaracion sin pago	Judicial

Comercio Exterior

Montos expresados en unidades de dólares

Muestra información reportada por la SUNAT desde el 07/02/2011

Resumen por Ejercicio

Ejercicio	Actividad	Número de Operaciones	Importe USD *	N° Países	3 países con mayor número de operaciones

Resumen por Meses

Actividad	Ejercicio	Mes	Número de Operaciones	Importe USD *	N° Países	3 países con mayor número de operaciones



PUBLICACIÓN DIARIO "EL PERUANO"

Reporte Otros Créditos

Institución	MAR 2024		ABR 2024		MAY 2024		JUN 2024		JUL 2024		AGO 2024	
	Monto *	Dias V.	Monto *	Dias V.	Monto *	Dias V.	Monto *	Dias V.	Monto *	Dias V.	Monto *	Dias V.

Institución	SET 2023		OCT 2023		NOV 2023		DIC 2023		ENE 2024		FEB 2024	
	Monto *	Dias V.	Monto *	Dias V.	Monto *	Dias V.	Monto *	Dias V.	Monto *	Dias V.	Monto *	Dias V.

Reporte Otros Créditos por entidades

Sin Información