



Reporte de Deudas

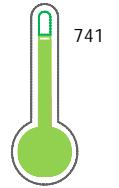
El reporte contiene solo los títulos seleccionados

- Información General
- Consulta Rápida
- Principales Acreedores
- Detalle Variación
- Posición Histórica
- Gráficos
- Rep. Vencidos
- Rep. SBS/Microf.
- SBS/Microf. Entidades
- Rectificaciones SBS
- Avalados/Avalistas
- Hechos de Importancia
- Documentos CCL
- Detalle de Vencidos
- Comercio Exterior
- Otros Créditos
- Otros Créd. Entidades
- Otros Rep. Negativos

RUC 20605877487 - E & S GLOBAL SOCIEDAD ANONIMA CERRADA - E & S GLOBAL S.A.C.

Fecha Proceso	Tipo Doc.	N. Doc.	Nota	Deuda Total *	Var.	Actual	Previo	12m
19/01/2024	RUC	20605877487	0.000	586.680,84				

Score Sentinel



Buen Puntaje

* La persona consultada cuenta con los siguientes créditos e indicadores.

- Línea de Crédito
- Está Avalado

Sentinel Sabio

Bancarizado: SI

Recomendación de Sentinel Sabio

Evaluación Crediticia



APROBAR
Producto Générico

Detalle:

- Cumple con todas las reglas de evaluación

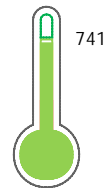
Cuota Estimada Mensual

S/ 27061,



Score Sentinel

Nivel de Riesgo



Buen Puntaje

Recomendación:

Estadísticamente, en este nivel de score, 10 de 100 empresas podrían caer en incumplimiento en los próximos 12

Información General

Datos Principales

25/08/2023: Última actualización de información reportada por SUNAT

Razón Social:	E & S GLOBAL SOCIEDAD ANONIMA CERRADA - E & S GLOBAL S.A.C.		
Nombre Comercial:	-		
Tipo de Contribuyente:	SOCIEDAD ANONIMA CERRADA		
Estado de Contribuyente:	ACTIVO	Condición del Contribuyente:	HABIDO
Inicio de Actividades:	07/02/2020		
Tamaño contribuyente:	RESTO	Dependencia:	INTENDENCIA LIMA MEPECO
Actividad Económica Principal	TELECOMUNICACIONES		
Actividad Económica Secundaria 1	-	Actividad Económica Secundaria 2	-
Fecha Inscripción RRPP:	28/01/2020	Número de Partida Registral:	-
Folio:	-	Asiento:	-

Agente de retención

Direcciones Registradas

Dirección	Fuente
CALLE LOS JILGUEROS NRO 158 URBANIZACION LIMATAMBO SURQUILLO - LIMA - LIMA	SUNAT - DOMICILIO FISCAL
CALLE MZA. 89 LTE. 8 ASENTAMIENTO HUMANO JUAN PABLO II LOS OLIVOS - LIMA - LIMA	SUNAT - L. COMERCIAL

Representantes Legales

Nro Documento	Nombre de Representante	Act	Pre	12m	Fecha desde que ocupa Cargo	Cargo
10302289	ANGULO TORINO RAFAEL	<input checked="" type="radio"/>	<input checked="" type="radio"/>	<input checked="" type="radio"/>	28/01/2020	GERENTE GENERAL

Empresas Relacionadas a:

ANGULO TORINO RAFAEL

Ruc	Razón Social	Semáforos			Fecha desde que ocupa Cargo	Cargo	Estado
		Act	Pre	12m			
20605782664	SOLAR ENERGY SOLUTIONS SOCIEDAD ANONIMA CERRADA - SOLAR EN	<input checked="" type="radio"/>	<input type="radio"/>	<input type="radio"/>	23/12/2019	GERENTE GENERAL	SUSPENSION TEMPORAL

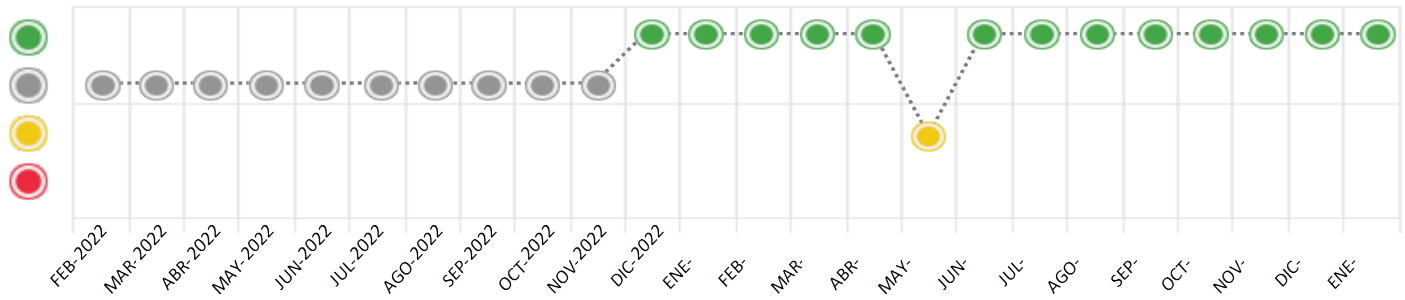
Consulta Rápida

Documento de identidad consultado

Fecha Proceso	Tipo Doc.	N. Doc.	Nombre o Raz. Social	Nota	Deuda Total *	Var.	Actual	Previo	12m
19/01/2024	RUC	20605877487	E & S GLOBAL SOCIEDAD ANONIMA CERRADA - E & S GLOBAL S.	0.000	586.680,84		<input checked="" type="radio"/>	<input checked="" type="radio"/>	<input checked="" type="radio"/>

Montos expresados en unidades de soles*

Semáforos de los últimos 24 meses



Semáforo	Descripción
	No registra información de deudas
	Mínimo Riesgo: Sin deudas vencidas
	Mediano Riesgo: Deudas con poco atraso*
	Alto Riesgo: Deudas con atraso significativo*

*Semáforo deuda menor: Deuda vencida menor S/ 100 personas naturales o menor S/ 500 personas jurídicas

Verde: 0 <= Sem. < 0.001
 Amarillo: 0.001 <= Sem. <= 2
 Rojo: 2 < Sem. <= 6

Variación	Descripción
	Variación Negativa: La nueva información reportada ha incrementado tu riesgo crediticio
	Variación Positiva: La nueva información ha mejorado tu posición de riesgo
	Variación Porcentual Positiva: El monto total reportado por la SBS/Microfinanzas o número de instituciones financieras ha aumentado
	Variación Porcentual Negativa: El monto total reportado por la SBS/Microfinanzas o número de instituciones financieras ha disminuido
	Aproximadamente igual o igual

Detalle de la deuda SBS/Microfinanzas

Entidad	Deuda Anterior			Deuda a ENE 2024				Rect. (1)	Disc.
	JUL 2023	OCT 2023	DIC 2023	Fecha Inf.	Calif. (2)	Monto *	Días Venc.		
	366.284,22	334.439,53	420.844,83	31/12/2023	NOR	0			
	61.332,62		119.188,30	31/12/2023	NOR	0			
	59.976,71	50.656,73	44.155,70	31/12/2023	NOR	0			
TOTAL	426.260,93	446.428,88	584.188,83			586.680,84			

(1) Ver detalle en el cuadro de Rectificaciones SBS

(2) NOR: Normal, CPP: Con Problemas Potenciales, DEF: Deficiente, DUD: Dudoso, PER: Pérdida, SCAL: Sin Calificación

Detalle de la deuda de Otros Créditos

Entidad	Deuda Anterior			Deuda a ENE 2024				Disc.
	JUL 2023	OCT 2023	DIC 2023	Fecha Inf.	Calif. (2)	Monto	Días Venc.	
TOTAL								

(2) NOR: Normal, CPP: Con Problemas Potenciales, DEF: Deficiente, DUD: Dudoso, PER: Pérdida, SCAL: Sin Calificación

Detalle de vencidos

# Doc	Fuente - Acreedor	Monto *	Días Venc.

Utilización de Líneas de Crédito

Instituciones	**	Línea Aprobada	Línea No Utilizada	Línea Utilizada	% L. Uti.
BBVA	PRE		281,66		
BBVA	TOT		3.158,23		
SERVICIOS FINANCIEROS TOTAL E DES			190.230,34		
TOTAL			193.670,23		0%

**(DES): Descuentos, (PRE): Préstamos, (TOT): Otras Tarjetas de Crédito

Principales Acreedores

Montos expresados en unidades de soles*

Resumen de Deudas

Descripción de la Deuda	Monto *	Días
Deuda total SBS al 31/12/2023	586.680,84	
% Calificación normal	100.00	
Peor Calificación (2)	NOR	
Otros Créditos	0,00	****

Detalle de deuda SBS/Microfinanzas

Institución SBS	Calif. (2)	Saldo *	% Ven.	Días Venc.	Rect.(1)
BBVA	NOR	426.685,84	0.00		
SERVICIOS FINANCIEROS	NOR	119.188,27	0.00		
TOTAL EDPYME					
INTERBANK	NOR	40.806,73	0.00		
Deuda Total SBS/MicroFinanzas		586.680,84	0		

Detalle de Riesgos SBS/Microfinanzas

Concepto	Saldo *
Deuda Directa	356.274,33
Deuda Indirecta	230.406,51
Deuda Castigada	0,00
Deuda Total SBS/MicroFinanzas	586.680,84
Línea Tarj. Cred. No utilizada	3.158,23
Total Riesgo SBS/MicroFinanzas	589.839,07

Detalle de deuda Otros Créditos

Empresa	Calif. (2)	Saldo *	% Ven.	Días Venc.	Disc.
Deuda Total Otros Créditos		0,00	0		

Detalle de vencidos

# Doc	Fuente - Acreedor	Monto *	Días Venc.
-------	-------------------	---------	------------

Detalle Variación

Montos expresados en unidades de soles*

Resumen de la variación

Descripción de la deuda	22/12/2023	19/01/2024	Variación
Score	0.000	0.000	0.000
Nro. Entidades SBS/Microf.	3	3	0
Riesgo Total SBS/Microf. *	584.188,83	586.680,84	
Deuda Directa	353.782,32	356.274,33	2.492,01
Deuda Indirecta	230.406,51	230.406,51	0,00
Deuda Castigada	0,00	0,00	0,00

Variación del Riesgo Total SBS/Microf. *	Antes	19/01/2024	Variación
Último Mes	584.188,83	586.680,84	2.492,01
Último Trimestre	446.428,88	586.680,84	140.251,96
Último Semestre	426.260,93	586.680,84	160.419,91
Último Año	77.276,35	586.680,84	509.404,49

Calificación SBS/Microf.	22/12/2023	19/01/2024	Variación
% NOR (Normal)	100.00	100.00	0.00
% CPP (Con Problemas Potenciales)	0.00	0.00	0.00
% DEF (Deficiente)	0.00	0.00	0.00
% DUD (Dudoso)	0.00	0.00	0.00
% PER (Pérdida)	0.00	0.00	0.00

Deuda vencida *	22/12/2023	19/01/2024	Variación
Total deuda vencida	0,00	0,00	0,00
Deuda por Otros Créditos *	22/12/2023	19/01/2024	Variación



Total deuda otros créditos	0,00	0,00	0,00
----------------------------	------	------	------

Detalle de la variación			
Fuente - Acreedor *	22/12/2023	19/01/2024	Variación

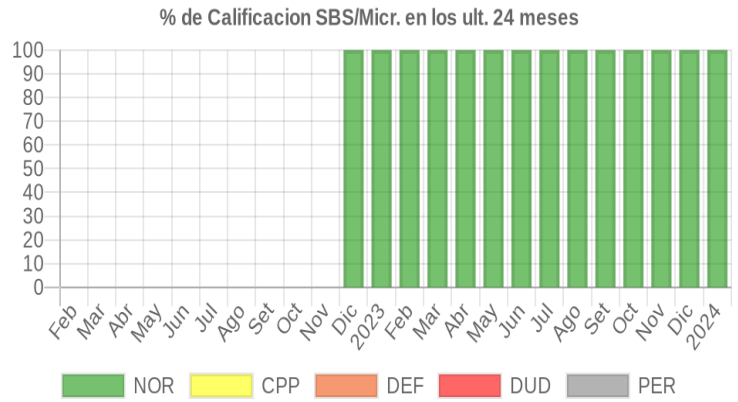
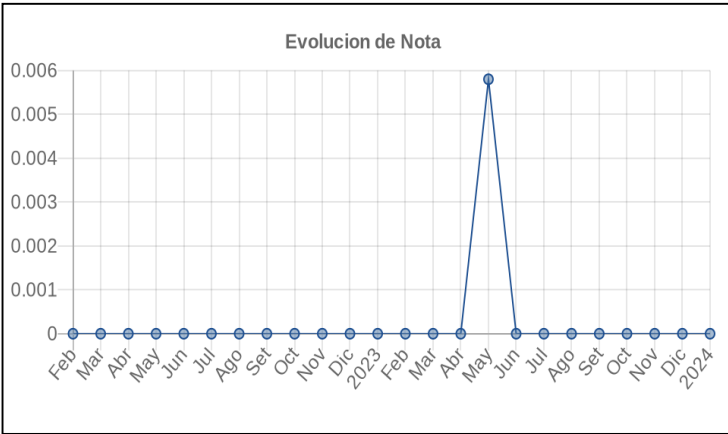
Posición Histórica

Montos expresados en unidades de soles*

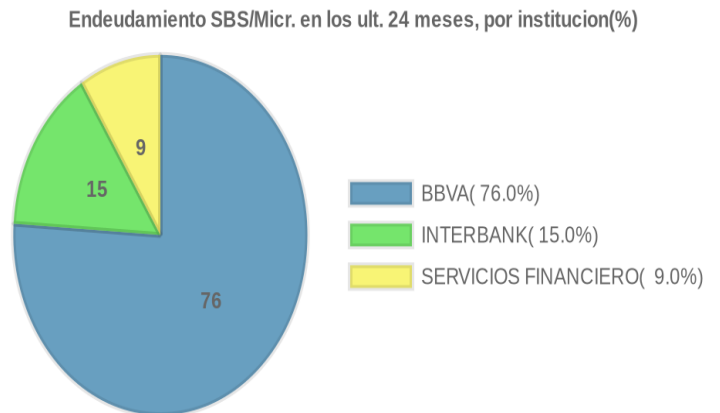
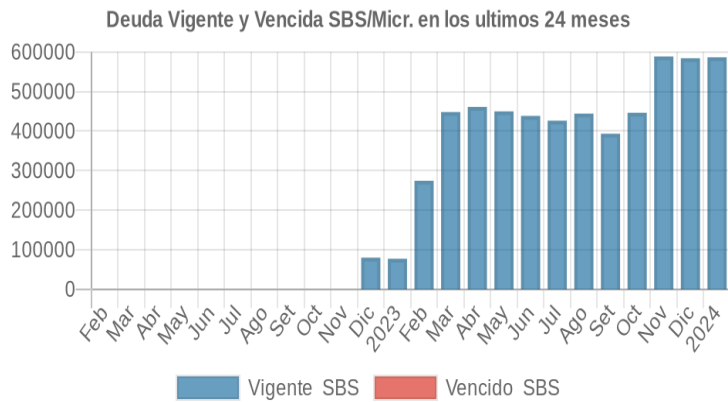
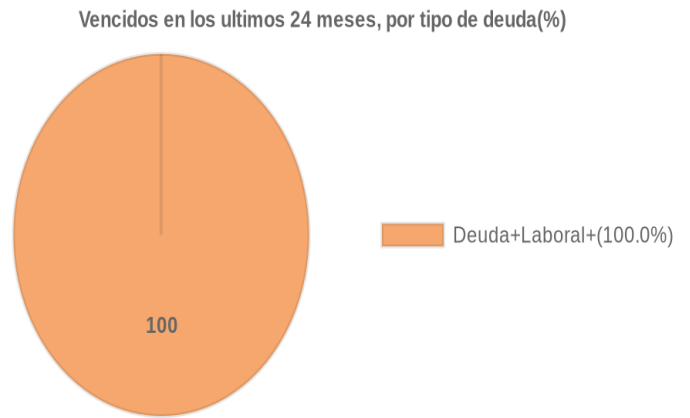
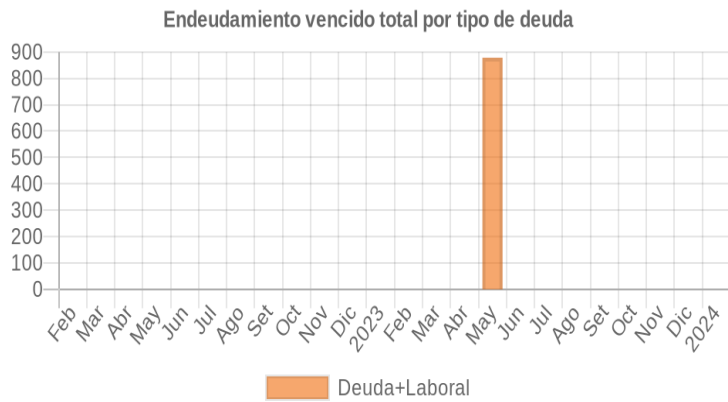
Fecha de Proceso	Sema. Actual	Sem. Riesgo	Var.	Superintendencia de Banca y Seguros (SBS/Microfinan.)				Otros Créditos	Otros Vencidos *				Ctas. Cerr./Anu.		Otros Repor. Negati.		
				# Enti.	Deuda Total *	% Cali. normal	Peor Califi. (2)		Deuda Vencida *	Protestos	Docs. Impagos	Deuda Tributaria	Deuda Laboral	Cta. Cte.		Tar. Créd.	
19/01/2024	●	0.000	⊘	3	586.680,84	100.00	NOR	0,00	0,00	0,00	0,00	0,00	0,00	0,00	0	0	0
22/12/2023	●	0.000	⊘	3	584.188,83	100.00	NOR	0,00	0,00	0,00	0,00	0,00	0,00	0,00	0	0	0
23/11/2023	●	0.000	⊘	3	588.713,83	100.00	NOR	0,00	0,00	0,00	0,00	0,00	0,00	0,00	0	0	0
23/10/2023	●	0.000	⊘	3	446.428,88	100.00	NOR	0,00	0,00	0,00	0,00	0,00	0,00	0,00	0	0	0
21/09/2023	●	0.000	⊘	2	393.294,07	100.00	NOR	0,00	0,00	0,00	0,00	0,00	0,00	0,00	0	0	0
24/08/2023	●	0.000	⊘	2	444.288,29	100.00	NOR	0,00	0,00	0,00	0,00	0,00	0,00	0,00	0	0	0
24/07/2023	●	0.000	⊘	2	426.260,93	100.00	NOR	0,00	0,00	0,00	0,00	0,00	0,00	0,00	0	0	0
22/06/2023	●	0.000	⊘	2	438.397,41	100.00	NOR	0,00	0,00	0,00	0,00	0,00	0,00	0,00	0	0	0
02/06/2023	●	0.000	▲	2	449.905,98	100.00	NOR	0,00	0,00	0,00	0,00	0,00	0,00	0,00	0	0	0
22/05/2023	●	0.005	⊘	2	449.905,98	100.00	NOR	0,00	0,00	0,00	0,00	0,00	0,00	878,53	0	0	0
09/05/2023	●	0.005	▼	2	461.260,61	100.00	NOR	0,00	0,00	0,00	0,00	0,00	0,00	878,53	0	0	0
24/04/2023	●	0.000	⊘	2	461.260,61	100.00	NOR	0,00	0,00	0,00	0,00	0,00	0,00	0,00	0	0	0
22/03/2023	●	0.000	⊘	2	448.179,55	100.00	NOR	0,00	0,00	0,00	0,00	0,00	0,00	0,00	0	0	0
21/02/2023	●	0.000	⊘	2	274.546,42	100.00	NOR	0,00	0,00	0,00	0,00	0,00	0,00	0,00	0	0	0
23/01/2023	●	0.000	⊘	1	77.276,35	100.00	NOR	0,00	0,00	0,00	0,00	0,00	0,00	0,00	0	0	0
22/12/2022	●	0.000	▲	1	80.004,00	100.00	NOR	0,00	0,00	0,00	0,00	0,00	0,00	0,00	0	0	0

Gráficos

Montos expresados en unidades de soles*



NOR: Normal, CPP: Con Problemas Potenciales, DEF: Deficiente, DUD: Dudoso, PER: Pérdida, SCAL: Sin Calificación



Reporte de Vencidos

Montos expresados en unidades de soles*

Fuente - Acreedor	OCT 2023			NOV 2023			DIC 2023			ENE 2024		
	# Docs.	Monto *	Dias V.	# Docs.	Monto *	Dias V.	# Docs.	Monto *	Dias V.	# Docs.	Monto *	Dias V.
Deuda Laboral												
AFP INTEGRAL S A		0,00			0,00			0,00			0,00	
Total	0			0			0			0		

Montos expresados en unidades de soles*

Fuente - Acreedor	JUN 2023			JUL 2023			AGO 2023			SET 2023		
	# Docs.	Monto *	Dias V.	# Docs.	Monto *	Dias V.	# Docs.	Monto *	Dias V.	# Docs.	Monto *	Dias V.
Deuda Laboral												
AFP INTEGRAL S A		0,00	0		0,00			0,00			0,00	
Total	0			0			0			0		

Montos expresados en unidades de soles*

Fuente - Acreedor	FEB 2023			MAR 2023			ABR 2023			MAY 2023		
	# Docs.	Monto *	Dias V.	# Docs.	Monto *	Dias V.	# Docs.	Monto *	Dias V.	# Docs.	Monto *	Dias V.
Deuda Laboral												
AFP INTEGRAL S A		0,00			0,00			0,00		2	878,53	21
Total	0			0			0			2	878,53	21

Reporte SBS/Microfinanzas

Montos expresados en unidades de soles*

Última fecha reportada por la SBS : 31/12/2023

ÚLTIMOS 6 MESES		AGO 2023 (SBS: JUL 2023)	SET 2023 (SBS: AGO 2023)	OCT 2023 (SBS: SET 2023)	NOV 2023 (SBS: OCT 2023)	DIC 2023 (SBS: NOV 2023)	ENE 2024 (SBS: DIC 2023)
% Porcentaje de Calificación	NOR (Normal)	100.00	100.00	100.00	100.00	100.00	100.00
	CPP (Con Problemas Pote.)	0.00	0.00	0.00	0.00	0.00	0.00
	DEF (Deficiente)	0.00	0.00	0.00	0.00	0.00	0.00
	DUD (Dudoso)	0.00	0.00	0.00	0.00	0.00	0.00
	PER (Pérdida)	0.00	0.00	0.00	0.00	0.00	0.00

Institución	AGO 2023 (SBS: JUL 2023)		SET 2023 (SBS: AGO 2023)		OCT 2023 (SBS: SET 2023)		NOV 2023 (SBS: OCT 2023)		DIC 2023 (SBS: NOV 2023)		ENE 2024 (SBS: DIC 2023)	
	Monto *	Dias V.	Monto *	Dias V.	Monto *	Dias V.	Monto *	Dias V.	Monto *	Dias V.	Monto *	Dias V.
BBVA	387.386,34		339.487,01		334.439,53		328.827,63		420.844,83		426.685,84	
SERVICIOS FINANCIEROS TOTAL EDP					61.332,62		212.465,76		119.188,30		119.188,27	
INTERBANK	56.901,95		53.807,06		50.656,73		47.420,44		44.155,70		40.806,73	
TOTAL	444.288,29		393.294,07		446.428,88		588.713,83		584.188,83		586.680,84	

Última fecha reportada por la SBS : 31/12/2023

Operación	AGO 2023 (SBS: JUL 2023)		SET 2023 (SBS: AGO 2023)		OCT 2023 (SBS: SET 2023)		NOV 2023 (SBS: OCT 2023)		DIC 2023 (SBS: NOV 2023)		ENE 2024 (SBS: DIC 2023)	
	Monto *	Dias V.	Monto *	Dias V.	Monto *	Dias V.	Monto *	Dias V.	Monto *	Dias V.	Monto *	Dias V.
RESUMEN												
- Total Deuda	444.288,29		393.294,07		446.428,88		588.713,83		584.188,83		586.680,84	
- Línea No Utilizada	11.949,26		10.097,47		33.175,67		117.484,74		199.465,13		193.670,23	
- Garantías	56.901,00		53.807,00		50.656,00		47.420,00		44.155,00		40.806,00	
CREDITOS DIRECTOS												
- CRÉDITOS VIGENTES	244.288,29		243.294,07		296.428,88		438.713,83		353.782,32		356.274,33	
-- MedE: Cred. Rev. Línea Tarj. Crédito			19.230,74		19.711,41		19.731,63		17.008,98		16.560,99	
-- MedE: Descuentos					61.332,62		212.465,76		119.188,30		119.188,27	
--- Otros					61.332,62		212.465,76		119.188,30		119.188,27	
-- MedE: Préstamos			224.063,33		215.384,85		206.516,44		217.585,04		220.525,07	
--- Revolventes			170.256,27		164.728,12		159.096,00		173.429,34		179.718,34	
--- NoRevolventes			53.807,06		50.656,73		47.420,44		44.155,70		40.806,73	



-- Pyme: Cred. Rev. Línea Tarj. Crédito	12.037,10						
-- Pyme: Préstamos	232.251,19						
--- Revolventes	175.349,24						
--- NoRevolventes	56.901,95						
CREDITOS INDIRECTOS							
- Cartas Fianza Otorgadas	200.000,00	150.000,00	150.000,00	150.000,00	230.406,51	230.406,51	
LINEA NO UTIL. Y CRED. NO DESEMB.							
- LinCred Descuentos			17.615,19	96.580,74	190.230,36	190.230,34	
- LinCred Préstamos	4.051,81	9.371,58	15.271,88	20.904,00	6.570,66	281,66	
- LinCred Tarjeta Crédito	7.897,45	725,89	288,60		2.664,11	3.158,23	
GARANTIAS							
- GARANTIAS RECIBIDAS	56.901,95	53.807,06	50.656,73	47.420,44	44.155,70	40.806,73	
-- Gtías No Pref (Avaly Fianza)	56.901,95	53.807,06	50.656,73	47.420,44	44.155,70	40.806,73	

Montos expresados en unidades de soles*

Última fecha reportada por la SBS : 31/12/2023

6 MESES ANTERIORES		FEB 2023 (SBS: ENE 2023)	MAR 2023 (SBS: FEB 2023)	ABR 2023 (SBS: MAR 2023)	MAY 2023 (SBS: ABR 2023)	JUN 2023 (SBS: MAY 2023)	JUL 2023 (SBS: JUN 2023)
% Porcentaje de Calificación	NOR (Normal)	100.00	100.00	100.00	100.00	100.00	100.00
	CPP (Con Problemas Pote.)	0.00	0.00	0.00	0.00	0.00	0.00
	DEF (Deficiente)	0.00	0.00	0.00	0.00	0.00	0.00
	DUD (Dudoso)	0.00	0.00	0.00	0.00	0.00	0.00
	PER (Pérdida)	0.00	0.00	0.00	0.00	0.00	0.00

Institución	FEB 2023 (SBS: ENE 2023)		MAR 2023 (SBS: FEB 2023)		ABR 2023 (SBS: MAR 2023)		MAY 2023 (SBS: ABR 2023)		JUN 2023 (SBS: MAY 2023)		JUL 2023 (SBS: JUN 2023)	
	Monto *	Dias V.	Monto *	Dias V.	Monto *	Dias V.	Monto *	Dias V.	Monto *	Dias V.	Monto *	Dias V.
BBVA	199.999,95		376.411,87		392.446,92		383.973,78		375.398,32		366.284,22	
SERVICIOS FINANCIEROS TOTAL EDP												
INTERBANK	74.546,47		71.767,68		68.813,69		65.932,20		62.999,09		59.976,71	
TOTAL	274.546,42		448.179,55		461.260,61		449.905,98		438.397,41		426.260,93	

Última fecha reportada por la SBS : 31/12/2023

Operación	FEB 2023 (SBS: ENE 2023)		MAR 2023 (SBS: FEB 2023)		ABR 2023 (SBS: MAR 2023)		MAY 2023 (SBS: ABR 2023)		JUN 2023 (SBS: MAY 2023)		JUL 2023 (SBS: JUN 2023)	
	Monto *	Dias V.	Monto *	Dias V.	Monto *	Dias V.	Monto *	Dias V.	Monto *	Dias V.	Monto *	Dias V.
RESUMEN												
- Total Deuda	274.546,42		448.179,55		461.260,61		449.905,98		438.397,41		426.260,93	
- Línea No Utilizada	0,05		23.588,13		7.155,50		15.545,34		24.146,66		33.402,58	
- Garantías	74.546,00		71.767,00		68.813,00		65.932,00		62.999,00		59.976,00	
CREDITOS DIRECTOS												
- CREDITOS VIGENTES	274.546,42		248.179,55		261.260,61		249.905,98		238.397,41		226.260,93	
-- Pyme: Cred. Rev. Línea Tarj. Crédito	19.999,95		0,95		19.990,95		15.239,61		10.354,81		5.281,79	
-- Pyme: Préstamos	254.546,47		248.178,60		241.269,66		234.666,37		228.042,60		220.979,14	
--- Revolventes	180.000,00		176.410,92		172.455,97		168.734,17		165.043,51		161.002,43	
--- NoRevolventes	74.546,47		71.767,68		68.813,69		65.932,20		62.999,09		59.976,71	
CREDITOS INDIRECTOS												
- Cartas Fianza Otorgadas			200.000,00		200.000,00		200.000,00		200.000,00		200.000,00	
LINEA NO UTIL. Y CRED. NO DESEMB.												
- LinCred Préstamos			3.589,08		7.155,50		11.170,88		14.770,68		18.816,31	
- LinCred Tarjeta Crédito	0,05		19.999,05				4.374,46		9.375,98		14.586,27	
GARANTIAS												
- GARANTIAS RECIBIDAS	74.546,47		71.767,68		68.813,69		65.932,20		62.999,09		59.976,71	
-- Gtías No Pref (Avaly Fianza)	74.546,47		71.767,68		68.813,69		65.932,20		62.999,09		59.976,71	

Reporte SBS/Microfinanzas por entidades

Reportado por : BBVA

Última fecha reportada por la SBS : 31/12/2023

Operación	AGO 2023 (SBS: JUL2023)		SET 2023 (SBS: AGO2023)		OCT 2023 (SBS: SET2023)		NOV 2023 (SBS: OCT2023)		DIC 2023 (SBS: NOV2023)		ENE 2024 (SBS: DIC2023)	
	Monto *	Dias V.	Monto *	Dias V.	Monto *	Dias V.	Monto *	Dias V.	Monto *	Dias V.	Monto *	Dias V.



Calificación (2)	NOR	NOR	NOR	NOR	NOR	NOR
RESUMEN						
- Total Deuda	387.386,34	339.487,01	334.439,53	328.827,63	420.844,83	426.685,84
- Línea No Utilizada	11.949,26	10.097,47	15.560,48	20.904,00	9.234,77	3.439,89
CREDITOS DIRECTOS						
- CRÉDITOS VIGENTES	187.386,34	189.487,01	184.439,53	178.827,63	190.438,32	196.279,33
-- MedE: Cred.Rev.LíneaTarj. Crédito		19.230,74	19.711,41	19.731,63	17.008,98	16.560,99
-- MedE: Préstamos		170.256,27	164.728,12	159.096,00	173.429,34	179.718,34
--- Revolventes		170.256,27	164.728,12	159.096,00	173.429,34	179.718,34
-- Pyme: Cred.Rev.LíneaTarj. Crédito	12.037,10					
-- Pyme: Préstamos	175.349,24					
--- Revolventes	175.349,24					
CREDITOS INDIRECTOS						
- CartasFianzaOtorgadas	200.000,00	150.000,00	150.000,00	150.000,00	230.406,51	230.406,51
LINEA NO UTIL. Y CRED. NO DESEMB.						
- LinCredPréstamos	4.051,81	9.371,58	15.271,88	20.904,00	6.570,66	281,66
- LinCredTarjetaCrédito	7.897,45	725,89	288,60		2.664,11	3.158,23

Última fecha reportada por la SBS : 31/12/2023

Operación	FEB 2023 (SBS: ENE2023)		MAR 2023 (SBS: FEB2023)		ABR 2023 (SBS: MAR2023)		MAY 2023 (SBS: ABR2023)		JUN 2023 (SBS: MAY2023)		JUL 2023 (SBS: JUN2023)	
	Monto *	Dias V.	Monto *	Dias V.	Monto *	Dias V.	Monto *	Dias V.	Monto *	Dias V.	Monto *	Dias V.
Calificación (2)	NOR		NOR		NOR		NOR		NOR		NOR	
RESUMEN												
- Total Deuda	199.999,95		376.411,87		392.446,92		383.973,78		375.398,32		366.284,22	
- Línea No Utilizada	0,05		23.588,13		7.155,50		15.545,34		24.146,66		33.402,58	
CREDITOS DIRECTOS												
- CRÉDITOS VIGENTES	199.999,95		176.411,87		192.446,92		183.973,78		175.398,32		166.284,22	
-- Pyme: Cred.Rev.LíneaTarj. Crédito	19.999,95		0,95		19.990,95		15.239,61		10.354,81		5.281,79	
-- Pyme: Préstamos	180.000,00		176.410,92		172.455,97		168.734,17		165.043,51		161.002,43	
--- Revolventes	180.000,00		176.410,92		172.455,97		168.734,17		165.043,51		161.002,43	
CREDITOS INDIRECTOS												
- CartasFianzaOtorgadas			200.000,00		200.000,00		200.000,00		200.000,00		200.000,00	
LINEA NO UTIL. Y CRED. NO DESEMB.												
- LinCredPréstamos			3.589,08		7.155,50		11.170,88		14.770,68		18.816,31	
- LinCredTarjetaCrédito			0,05		19.999,05		4.374,46		9.375,98		14.586,27	

Reportado por : SERVICIOS FINANCIEROS TOTAL EDPYME

Última fecha reportada por la SBS : 31/12/2023

Operación	AGO 2023 (SBS: JUL2023)		SET 2023 (SBS: AGO2023)		OCT 2023 (SBS: SET2023)		NOV 2023 (SBS: OCT2023)		DIC 2023 (SBS: NOV2023)		ENE 2024 (SBS: DIC2023)	
	Monto *	Dias V.	Monto *	Dias V.	Monto *	Dias V.	Monto *	Dias V.	Monto *	Dias V.	Monto *	Dias V.
Calificación (2)					NOR		NOR		NOR		NOR	
RESUMEN												
- Total Deuda					61.332,62		212.465,76		119.188,30		119.188,27	
- Línea No Utilizada					17.615,19		96.580,74		190.230,36		190.230,34	
CREDITOS DIRECTOS												
- CRÉDITOS VIGENTES					61.332,62		212.465,76		119.188,30		119.188,27	
-- MedE: Descuentos					61.332,62		212.465,76		119.188,30		119.188,27	
--- Otros					61.332,62		212.465,76		119.188,30		119.188,27	
LINEA NO UTIL. Y CRED. NO DESEMB.												
- LinCredDescuentos					17.615,19		96.580,74		190.230,36		190.230,34	

Última fecha reportada por la SBS : 31/12/2023

Operación	FEB 2023 (SBS: ENE2023)		MAR 2023 (SBS: FEB2023)		ABR 2023 (SBS: MAR2023)		MAY 2023 (SBS: ABR2023)		JUN 2023 (SBS: MAY2023)		JUL 2023 (SBS: JUN2023)	
	Monto *	Dias V.	Monto *	Dias V.	Monto *	Dias V.	Monto *	Dias V.	Monto *	Dias V.	Monto *	Dias V.
Calificación (2)												
RESUMEN												

Reportado por : INTERBANK



Última fecha reportada por la SBS : 31/12/2023

Operación	AGO 2023 (SBS: JUL2023)		SET 2023 (SBS: AGO2023)		OCT 2023 (SBS: SET2023)		NOV 2023 (SBS: OCT2023)		DIC 2023 (SBS: NOV2023)		ENE 2024 (SBS: DIC2023)	
	Monto *	Dias V.	Monto *	Dias V.	Monto *	Dias V.	Monto *	Dias V.	Monto *	Dias V.	Monto *	Dias V.
Calificación (2)	NOR		NOR		NOR		NOR		NOR		NOR	
RESUMEN												
- Total Deuda	56.901,95		53.807,06		50.656,73		47.420,44		44.155,70		40.806,73	
- Garantías	56.901,00		53.807,00		50.656,00		47.420,00		44.155,00		40.806,00	
CREDITOS DIRECTOS												
- CREDITOS VIGENTES	56.901,95		53.807,06		50.656,73		47.420,44		44.155,70		40.806,73	
-- MedE:Préstamos			53.807,06		50.656,73		47.420,44		44.155,70		40.806,73	
--- NoRevolventes			53.807,06		50.656,73		47.420,44		44.155,70		40.806,73	
-- Pyme:Préstamos	56.901,95											
--- NoRevolventes	56.901,95											
GARANTIAS												
- GARANTIAS RECIBIDAS	56.901,95		53.807,06		50.656,73		47.420,44		44.155,70		40.806,73	
-- GtiasNoPref(AvalyFianza)	56.901,95		53.807,06		50.656,73		47.420,44		44.155,70		40.806,73	

Última fecha reportada por la SBS : 31/12/2023

Operación	FEB 2023 (SBS: ENE2023)		MAR 2023 (SBS: FEB2023)		ABR 2023 (SBS: MAR2023)		MAY 2023 (SBS: ABR2023)		JUN 2023 (SBS: MAY2023)		JUL 2023 (SBS: JUN2023)	
	Monto *	Dias V.	Monto *	Dias V.	Monto *	Dias V.	Monto *	Dias V.	Monto *	Dias V.	Monto *	Dias V.
Calificación (2)	NOR		NOR		NOR		NOR		NOR		NOR	
RESUMEN												
- Total Deuda	74.546,47		71.767,68		68.813,69		65.932,20		62.999,09		59.976,71	
- Garantías	74.546,00		71.767,00		68.813,00		65.932,00		62.999,00		59.976,00	
CREDITOS DIRECTOS												
- CREDITOS VIGENTES	74.546,47		71.767,68		68.813,69		65.932,20		62.999,09		59.976,71	
-- Pyme:Préstamos	74.546,47		71.767,68		68.813,69		65.932,20		62.999,09		59.976,71	
--- NoRevolventes	74.546,47		71.767,68		68.813,69		65.932,20		62.999,09		59.976,71	
GARANTIAS												
- GARANTIAS RECIBIDAS	74.546,47		71.767,68		68.813,69		65.932,20		62.999,09		59.976,71	
-- GtiasNoPref(AvalyFianza)	74.546,47		71.767,68		68.813,69		65.932,20		62.999,09		59.976,71	

Rectificaciones SBS

Entidad	Periodo SBS	Cuenta	Concepto Rectificación	Dice	Debe Decir
---------	-------------	--------	------------------------	------	------------

Aval/Codeudor

Montos expresados en unidades de soles*

Es Avalista de:			Información reportada por la SBS al 30/09/2023		
Tipo Doc	Nro Documento	Nombre/Razón Social	Act	Pre	12m

Montos expresados en unidades de soles*

Quiénes lo Avalan:			Información reportada por la SBS al 30/09/2023		
Tipo Doc	Nro Documento	Nombre/Razón Social	Act	Pre	12m
DNI	10302289	ANGULO TORINO RAFAEL	●	●	●
Institución SBS		Calif. (2)	Saldo *		
BANCO INTERNACIONAL DEL PERÚ		NOR	50.656,73		

Montos expresados en unidades de soles*

Es Avalista de:			Información Reportada por Entidades de Microfinanzas / Otros Créditos		
Tipo Doc	Nro Documento	Nombre/Razón Social	Act	Pre	12m

Montos expresados en unidades de soles*

Quiénes lo Avalan:

Información Reportada por Entidades de Microfinanzas / Otros Créditos

Tipo Doc	Nro Documento	Nombre/Razón Social	Act	Pre	12m
----------	---------------	---------------------	-----	-----	-----

Documentos Protestados como Deudor/Aceptante

Montos expresados en unidades*

Reportado por la Cámara de Comercio de Lima (CCL)

Documentos Protestados sin Regularizar

	# Doc	Monto (S/) *	Max Días Venc.
Total:	0	0,00	

Tipo de Cambio 3.709

Nro. Secuencia	Tip. Reg. **	Acreedor/Girador	Tipo Doc.	Moneda	Monto *	Monto * (S/)	Boletín	F. Protesto	F. Venc.	Días Venc.
----------------	--------------	------------------	-----------	--------	---------	--------------	---------	-------------	----------	------------

**PR: Protestos, CJ: Cobranza Judicial, MO: Moras, PP: Procesos Penales

Montos expresados en unidades*

Reportado por la Cámara de Comercio de Lima (CCL)

Documentos Protestados Regularizados

	# Doc	Monto (S/) *
Total:	0	0,00

Nro. Secuencia	Tip. Reg. **	Acreedor/Girador	Tipo Doc.	Moneda	Monto *	Monto * (S/)	Boletín	F. Protesto	F. Venc.	F. Reg
----------------	--------------	------------------	-----------	--------	---------	--------------	---------	-------------	----------	--------

**PR: Protestos, CJ: Cobranza Judicial, MO: Moras, PP: Procesos Penales

Detalle de Vencidos

Comercio Exterior

Montos expresados en unidades de dólares

Muestra información reportada por la SUNAT desde el 07/02/2011

Resumen por Ejercicio

Ejercicio	Actividad	Número de Operaciones	Importe USD *	N° Países	3 países con mayor número de operaciones
-----------	-----------	-----------------------	---------------	-----------	--

Resumen por Meses

Actividad	Ejercicio	Mes	Número de Operaciones	Importe USD *	N° Países	3 países con mayor número de operaciones
-----------	-----------	-----	-----------------------	---------------	-----------	--

PUBLICACIÓN DIARIO "EL PERUANO"

Reporte Otros Créditos



Institución	AGO 2023		SET 2023		OCT 2023		NOV 2023		DIC 2023		ENE 2024	
	Monto *	Dias V.	Monto *	Dias V.	Monto *	Dias V.	Monto *	Dias V.	Monto *	Dias V.	Monto *	Dias V.
Institución												

Institución	FEB 2023		MAR 2023		ABR 2023		MAY 2023		JUN 2023		JUL 2023	
	Monto *	Dias V.	Monto *	Dias V.	Monto *	Dias V.	Monto *	Dias V.	Monto *	Dias V.	Monto *	Dias V.
Institución												

Reporte Otros Créditos por entidades

Sin Información