



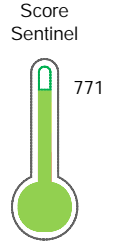
Reporte de Deudas

El reporte contiene solo los títulos seleccionados

- Información General
- Consulta Rápida
- Principales Acreedores
- Detalle Variación
- Posición Histórica
- Gráficos
- Rep. Vencidos
- Rep. SBS/Microf.
- SBS/Microf. Entidades
- Rectificaciones SBS
- Avalados/Avalistas
- Hechos de Importancia
- Documentos CCL
- Detalle de Vencidos
- Comercio Exterior
- Otros Créditos
- Otros Créd. Entidades
- Otros Rep. Negativos

RUC 20100246172 - CEYESA INGENIERIA ELECTRICA S.A.

Fecha Proceso	Tipo Doc.	N. Doc.	Nota	Deuda Total *	Var.	Actual	Previo	12m
19/01/2024	RUC	20100246172	0.000	800.248,31				



Buen Puntaje

*** La persona consultada cuenta con los siguientes créditos e indicadores.**

- Línea de Crédito
- Está Avalado

Sentinel Sabio

Bancarizado: SI

Recomendación de Sentinel Sabio

Evaluación Crediticia



APROBAR
Producto Générico

Detalle:

- Cumple con todas las reglas de evaluación

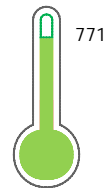
Cuota Estimada Mensual

S/ 35814,



Score Sentinel

Nivel de Riesgo



Buen Puntaje

Recomendación:

Estadísticamente, en este nivel de score, 9 de 100 empresas podrían caer en incumplimiento en los próximos 12 meses

Información General

Datos Principales

24/01/2024: Última actualización de información reportada por SUNAT

Razón Social:	CEYESA INGENIERIA ELECTRICA S.A.		
Nombre Comercial:	CEYESA INGENIERIA ELECTRICA SA		
Tipo de Contribuyente:	SOCIEDAD ANONIMA		
Estado de Contribuyente:	ACTIVO	Condición del Contribuyente:	HABIDO
Inicio de Actividades:	14/11/1974		
Tamaño contribuyente:	PRINCIPAL	Dependencia:	INTENDENCIA LIMA PRICO
Actividad Económica Principal	VTA. MAY. MAQUINARIA, EQUIPO Y MATER.		
Actividad Económica Secundaria 1	ACTIV.DE ARQUITECTURA E INGENI	Actividad Económica Secundaria 2	CONSULTORES PROG. Y SUMIN. IN
Fecha Inscripción RRPP:	14/11/1974	Número de Partida Registral:	150026520000
Folio:	-	Asiento:	01

Agente de retención

Direcciones Registradas

Dirección	Fuente
AVENIDA ENRIQUE MEIGGS NRO 255 ZONA INDUSTRIAL PARQ.INT.IND. Y COMERCIO CALLAO - CALLAO - CALLAO (EL MUNICIP. AUTORIZA NROS 253 AL 257)	SUNAT - DOMICILIO FISCAL
CALLE BELGRANO MZA. F LTE. 14 URBANIZACION ALVAREZ THOMAS AREQUIPA - AREQUIPA - AREQUIPA (CRUCE AV. VIRGEN DEL PILAR CON ARTIGA)	SUNAT - L. COMERCIAL
CALLE PERRICHOLI INT. 1 MZA. D LTE. 11 URBANIZACION SAN PEDRO VICTOR LARCO HERRERA - TRUJILLO - LA LIBERTAD (CALLE PERRICHOLI CON RAZURI)	SUNAT - OF. ADMINIST.

Representantes Legales

Nro Documento	Nombre de Representante	Semáforos			Fecha desde que ocupa Cargo	Cargo
		Act	Pre	12m		
09152094	CARDENAS ROJAS GUILLERMO JAIME				01/02/1966	GERENTE DE VENTAS
09297570	PINO JORDAN LUIS FERNANDO				12/12/2014	GERENTE GENERAL

Empresas Relacionadas a:

PINO JORDAN LUIS FERNANDO

Ruc	Razón Social	Semáforos			Fecha desde que ocupa Cargo	Cargo	Estado
		Act	Pre	12m			
20508081732	MR BALLOON PARTY STORE SAC				28/01/2004	GERENTE GENERAL	BAJA DE OFICIO

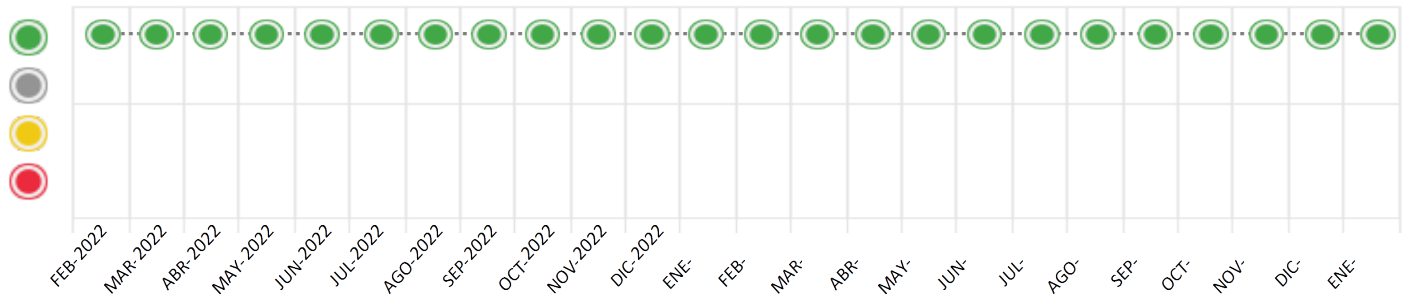
Consulta Rápida

Documento de identidad consultado

Fecha Proceso	Tipo Doc.	N. Doc.	Nombre o Raz. Social	Nota	Deuda Total *	Var.	Actual	Previo	12m
19/01/2024	RUC	20100246172	CEYESA INGENIERIA ELECTRICA S.A.	0.000	800.248,31				

Montos expresados en unidades de soles*

Semáforos de los últimos 24 meses



Semáforo	Descripción
	No registra información de deudas
	Mínimo Riesgo: Sin deudas vencidas
	Mediano Riesgo: Deudas con poco atraso*
	Alto Riesgo: Deudas con atraso significativo*

*Semáforo deuda menor: Deuda vencida menor S/ 100 personas naturales o menor S/ 500 personas jurídicas

Verde: 0 <= Sem. < 0.001
 Amarillo: 0.001 <= Sem. <= 2
 Rojo: 2 < Sem. <= 6

Variación	Descripción
	Variación Negativa: La nueva información reportada ha incrementado tu riesgo crediticio
	Variación Positiva: La nueva información ha mejorado tu posición de riesgo
	Variación Porcentual Positiva: El monto total reportado por la SBS/Microfinanzas o número de instituciones financieras ha aumentado
	Variación Porcentual Negativa: El monto total reportado por la SBS/Microfinanzas o número de instituciones financieras ha disminuido
	Aproximadamente igual o igual

Detalle de la deuda SBS/Microfinanzas

Entidad	Deuda Anterior			Deuda a ENE 2024				Rect. (1)	Disc.
	JUL 2023	OCT 2023	DIC 2023	Fecha Inf.	Calif. (2)	Monto *	Días Venc.		
	202.259,11	157.378,47	477.852,28	31/12/2023	NOR	0			
	0,00	0,00	0,00	31/12/2023	SCAL	0			
TOTAL	202.259,11	157.378,47	477.852,28			800.248,31			

(1) Ver detalle en el cuadro de Rectificaciones SBS

(2) NOR: Normal, CPP: Con Problemas Potenciales, DEF: Deficiente, DUD: Dudoso, PER: Pérdida, SCAL: Sin Calificación

Detalle de la deuda de Otros Créditos

Entidad	Deuda Anterior			Deuda a ENE 2024				Disc.
	JUL 2023	OCT 2023	DIC 2023	Fecha Inf.	Calif. (2)	Monto	Días Venc.	
TOTAL								

(2) NOR: Normal, CPP: Con Problemas Potenciales, DEF: Deficiente, DUD: Dudoso, PER: Pérdida, SCAL: Sin Calificación

Detalle de vencidos

# Doc	Fuente - Acreedor	Monto *	Días Venc.
-------	-------------------	---------	------------

Utilización de Líneas de Crédito

Instituciones	**	Línea Aprobada	Línea No Utilizada	Línea Utilizada	% L. Ut.
TOTAL					0%

**Tipo de Crédito

Principales Acreedores

Montos expresados en unidades de soles*

Resumen de Deudas

Descripción de la Deuda	Monto *	Días
Deuda total SBS al 31/12/2023	800.248,31	
% Calificación normal	100,00	
Peor Calificación (2)	NOR	
Otros Créditos	0,00	****

Detalle de deuda SBS/Microfinanzas

Institución SBS	Calif. (2)	Saldo *	% Ven.	Días Venc.	Rect.(1)
BCP	NOR	800.248,31	0,00		
SCOTIABANK	SCAL	0,00	0,00		
Deuda Total SBS/MicroFinanzas		800.248,31	0		

Detalle de Riesgos SBS/Microfinanzas

Concepto	Saldo *
Deuda Directa	780.050,18
Deuda Indirecta	20.198,13
Deuda Castigada	0,00
Deuda Total SBS/MicroFinanzas	800.248,31
Línea Tarj.Cred. No utilizada	0,00
Total Riesgo SBS/MicroFinanzas	800.248,31

Detalle de deuda Otros Créditos

Empresa	Calif. (2)	Saldo *	% Ven.	Días Venc.	Disc.
Deuda Total Otros Créditos		0,00	0		

Detalle de vencidos

# Doc	Fuente - Acreedor	Monto *	Días Venc.
-------	-------------------	---------	------------

Detalle Variación

Montos expresados en unidades de soles*

Resumen de la variación

Descripción de la deuda	17/01/2024	19/01/2024	Variación
Score	0.000	0.000	0.000
Nro. Entidades SBS/Microf.	2	2	0
Riesgo Total SBS/Microf. *	477.852,28	800.248,31	
Deuda Directa	457.507,11	780.050,18	322.543,07
Deuda Indirecta	20.345,17	20.198,13	-147,04
Deuda Castigada	0,00	0,00	0,00

Variación del Riesgo Total SBS/Microf. *	Antes	19/01/2024	Variación
Último Mes	477.852,28	800.248,31	322.396,03
Último Trimestre	157.378,47	800.248,31	642.869,84
Último Semestre	202.259,11	800.248,31	597.989,20
Último Año	1.920.107,71	800.248,31	-1.119.859,40

Calificación SBS/Microf.	17/01/2024	19/01/2024	Variación
% NOR (Normal)	100.00	100.00	0.00
% CPP (Con Problemas Potenciales)	0.00	0.00	0.00
% DEF (Deficiente)	0.00	0.00	0.00
% DUD (Dudoso)	0.00	0.00	0.00
% PER (Pérdida)	0.00	0.00	0.00

Deuda vencida *	17/01/2024	19/01/2024	Variación
Total deuda vencida	0,00	0,00	0,00
Deuda por Otros Créditos *	17/01/2024	19/01/2024	Variación



Total deuda otros créditos	0,00	0,00	0,00
----------------------------	------	------	------

Detalle de la variación			
Fuente - Acreedor *	17/01/2024	19/01/2024	Variación

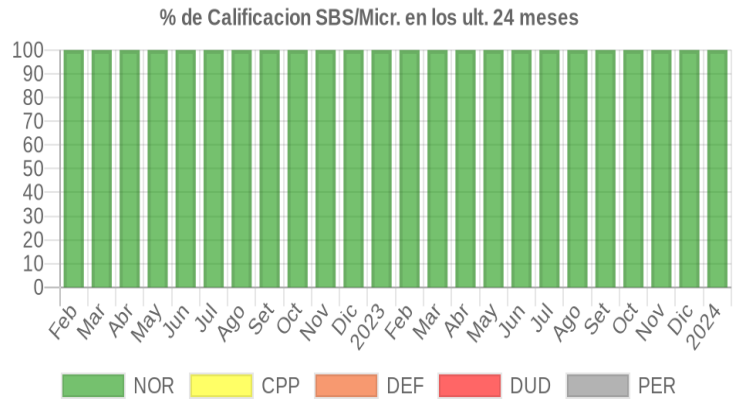
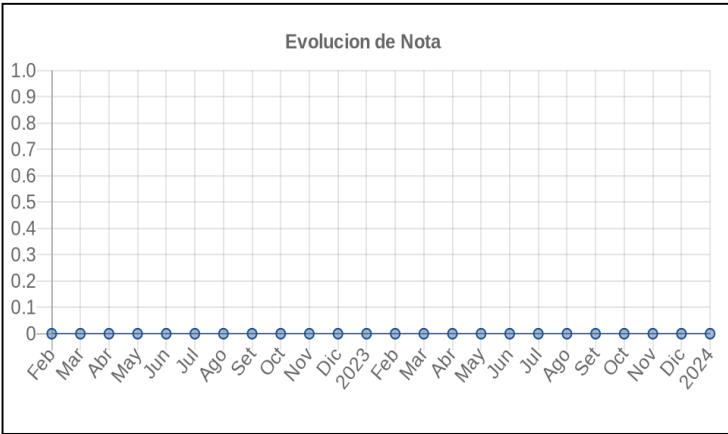
Posición Histórica

Montos expresados en unidades de soles*

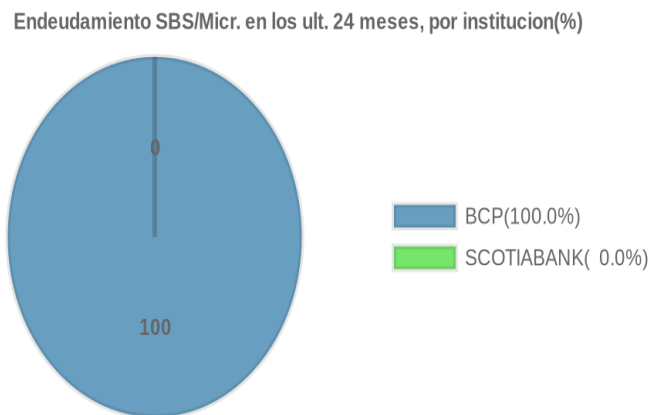
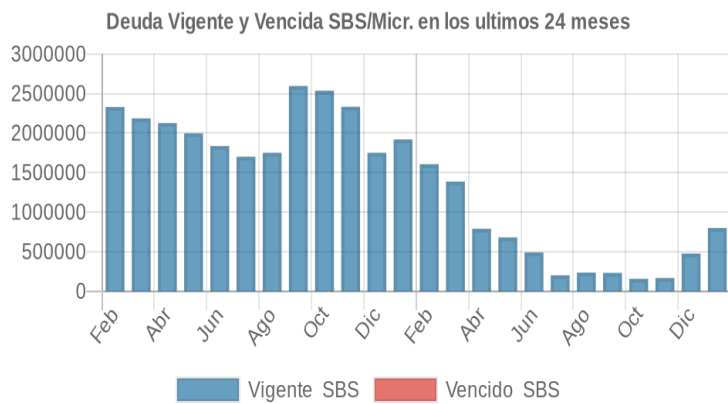
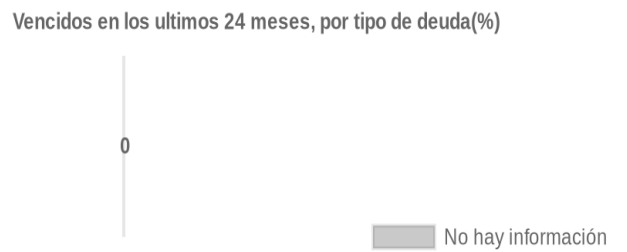
Fecha de Proceso	Sema. Actual	Sem. Riesgo	Var.	Superintendencia de Banca y Seguros (SBS/Microfinan.)				Otros Créditos	Otros Vencidos *				Ctas. Cerr./Anu.		Otros Repor. Negati.		
				# Enti.	Deuda Total *	% Cali. normal	Peor Califi. (2)		Deuda Vencida *	Protestos	Docs. Impagos	Deuda Tributaria	Deuda Laboral	Cta. Cte.		Tar. Créd.	
19/01/2024	●	0.000	⊗	2	800.248,31	100.00	NOR	0,00	0,00	0,00	0,00	0,00	0,00	0	0	0	
17/01/2024	●	0.000	⊗	2	477.852,28	100.00	NOR	0,00	0,00	0,00	0,00	0,00	0,00	0,00	0	0	0
22/12/2023	●	0.000	⊗	2	477.852,28	100.00	NOR	0,00	0,00	0,00	0,00	0,00	0,00	0,00	0	0	0
23/11/2023	●	0.000	⊗	2	168.050,93	100.00	NOR	0,00	0,00	0,00	0,00	0,00	0,00	0,00	0	0	0
23/10/2023	●	0.000	⊗	2	157.378,47	100.00	NOR	0,00	0,00	0,00	0,00	0,00	0,00	0,00	0	0	0
21/09/2023	●	0.000	⊗	2	232.126,76	100.00	NOR	0,00	0,00	0,00	0,00	0,00	0,00	0,00	0	0	0
24/08/2023	●	0.000	⊗	2	236.008,21	100.00	NOR	0,00	0,00	0,00	0,00	0,00	0,00	0,00	0	0	0
24/07/2023	●	0.000	⊗	2	202.259,11	100.00	NOR	0,00	0,00	0,00	0,00	0,00	0,00	0,00	0	0	0
22/06/2023	●	0.000	⊗	2	491.966,08	100.00	NOR	0,00	0,00	0,00	0,00	0,00	0,00	0,00	0	0	0
22/05/2023	●	0.000	⊗	2	681.787,55	100.00	NOR	0,00	0,00	0,00	0,00	0,00	0,00	0,00	0	0	0
24/04/2023	●	0.000	⊗	2	790.570,19	100.00	NOR	0,00	0,00	0,00	0,00	0,00	0,00	0,00	0	0	0
22/03/2023	●	0.000	⊗	2	1.387.913,34	100.00	NOR	0,00	0,00	0,00	0,00	0,00	0,00	0,00	0	0	0
21/02/2023	●	0.000	⊗	2	1.606.373,39	100.00	NOR	0,00	0,00	0,00	0,00	0,00	0,00	0,00	0	0	0
27/01/2023	●	0.000	⊗	2	1.920.107,71	100.00	NOR	0,00	0,00	0,00	0,00	0,00	0,00	0,00	0	0	0
23/01/2023	●	0.000	⊗	2	1.920.107,71	100.00	NOR	0,00	0,00	0,00	0,00	0,00	0,00	0,00	0	0	0
22/12/2022	●	0.000	⊗	2	1.750.753,94	100.00	NOR	0,00	0,00	0,00	0,00	0,00	0,00	0,00	0	0	0
23/11/2022	●	0.000	⊗	2	2.332.264,82	100.00	NOR	0,00	0,00	0,00	0,00	0,00	0,00	0,00	0	0	0
24/10/2022	●	0.000	⊗	2	2.536.326,93	100.00	NOR	0,00	0,00	0,00	0,00	0,00	0,00	0,00	0	0	0
22/09/2022	●	0.000	⊗	2	2.596.255,31	100.00	NOR	0,00	0,00	0,00	0,00	0,00	0,00	0,00	0	0	0
22/08/2022	●	0.000	⊗	2	1.751.071,24	100.00	NOR	0,00	0,00	0,00	0,00	0,00	0,00	0,00	0	0	0
22/07/2022	●	0.000	⊗	2	1.701.258,04	100.00	NOR	0,00	0,00	0,00	0,00	0,00	0,00	0,00	0	0	0
23/06/2022	●	0.000	⊗	2	1.836.342,29	100.00	NOR	0,00	0,00	0,00	0,00	0,00	0,00	0,00	0	0	0
23/05/2022	●	0.000	⊗	2	1.998.061,44	100.00	NOR	0,00	0,00	0,00	0,00	0,00	0,00	0,00	0	0	0
25/04/2022	●	0.000	⊗	2	2.126.642,20	100.00	NOR	0,00	0,00	0,00	0,00	0,00	0,00	0,00	0	0	0
22/03/2022	●	0.000	⊗	2	2.186.902,31	100.00	NOR	0,00	0,00	0,00	0,00	0,00	0,00	0,00	0	0	0
23/02/2022	●	0.000	⊗	2	2.330.330,76	100.00	NOR	0,00	0,00	0,00	0,00	0,00	0,00	0,00	0	0	0

Gráficos

Montos expresados en unidades de soles*



NOR: Normal, CPP: Con Problemas Potenciales, DEF: Deficiente, DUD: Dudoso, PER: Pérdida, SCAL: Sin Calificación



Reporte de Vencidos

Montos expresados en unidades de soles*

Fuente - Acreedor	OCT 2023			NOV 2023			DIC 2023			ENE 2024		
	# Docs.	Monto *	Dias V.	# Docs.	Monto *	Dias V.	# Docs.	Monto *	Dias V.	# Docs.	Monto *	Dias V.

Montos expresados en unidades de soles*

Fuente - Acreedor	JUN 2023			JUL 2023			AGO 2023			SET 2023		
	# Docs.	Monto *	Dias V.	# Docs.	Monto *	Dias V.	# Docs.	Monto *	Dias V.	# Docs.	Monto *	Dias V.

Montos expresados en unidades de soles*

Fuente - Acreedor	FEB 2023			MAR 2023			ABR 2023			MAY 2023		
	# Docs.	Monto *	Dias V.	# Docs.	Monto *	Dias V.	# Docs.	Monto *	Dias V.	# Docs.	Monto *	Dias V.

Reporte SBS/Microfinanzas

Montos expresados en unidades de soles*

Última fecha reportada por la SBS : 31/12/2023

ULTIMOS 6 MESES		AGO 2023 (SBS: JUL 2023)	SET 2023 (SBS: AGO 2023)	OCT 2023 (SBS: SET 2023)	NOV 2023 (SBS: OCT 2023)	DIC 2023 (SBS: NOV 2023)	ENE 2024 (SBS: DIC 2023)
NOR (Normal)		100.00	100.00	100.00	100.00	100.00	100.00
% Porcentaje de	CPP (Con Problemas Pote.)	0.00	0.00	0.00	0.00	0.00	0.00
	DEF (Deficiente)	0.00	0.00	0.00	0.00	0.00	0.00
Calificación	DUD (Dudoso)	0.00	0.00	0.00	0.00	0.00	0.00
	PER (Pérdida)	0.00	0.00	0.00	0.00	0.00	0.00

Institución	AGO 2023 (SBS: JUL 2023)		SET 2023 (SBS: AGO 2023)		OCT 2023 (SBS: SET 2023)		NOV 2023 (SBS: OCT 2023)		DIC 2023 (SBS: NOV 2023)		ENE 2024 (SBS: DIC 2023)	
	Monto *	Dias V.	Monto *	Dias V.	Monto *	Dias V.	Monto *	Dias V.	Monto *	Dias V.	Monto *	Dias V.
BCP	236.008,21		232.126,76		157.378,47		168.050,93		477.852,28		800.248,31	
SCOTIABANK	0,00		0,00		0,00		0,00		0,00		0,00	
TOTAL	236.008,21		232.126,76		157.378,47		168.050,93		477.852,28		800.248,31	

Última fecha reportada por la SBS : 31/12/2023

Operación	AGO 2023 (SBS: JUL 2023)		SET 2023 (SBS: AGO 2023)		OCT 2023 (SBS: SET 2023)		NOV 2023 (SBS: OCT 2023)		DIC 2023 (SBS: NOV 2023)		ENE 2024 (SBS: DIC 2023)	
	Monto *	Dias V.	Monto *	Dias V.	Monto *	Dias V.	Monto *	Dias V.	Monto *	Dias V.	Monto *	Dias V.
RESUMEN												
- Total Deuda	236.008,21		232.126,76		157.378,47		168.050,93		477.852,28		800.248,31	
- Línea No Utilizada	576.908,37		600.699,84		699.034,72		698.884,44		360.329,72		31.363,30	
- Garantías	288.487,00		417.568,00		423.199,00		422.671,00		426.343,00		788.666,00	
CREDITOS DIRECTOS												
- CRÉDITOS VIGENTES	236.008,21		232.126,76		157.378,47		168.050,93		457.507,11		780.050,18	
-- GranE:Cred.Rev.LíneaTarj.Crédito	8.841,94		6.398,70		7.113,24		3.504,40		17.046,77		4.520,39	
-- GranE:Descuentos	104.337,44		103.602,26		30.344,28		48.751,89		333.184,51		303.623,97	
--- Otros	104.337,44		103.602,26		30.344,28		48.751,89		333.184,51		303.623,97	
-- GranE:Préstamos											370.900,00	
--- NoRevolventes											370.900,00	
-- GranE:ArrendamientoFinanc	122.828,83		122.125,80		119.920,95		115.794,64		107.275,83		101.005,82	
CREDITOS INDIRECTOS												
- CartasFianzaOtorgadas									20.345,17		20.198,13	
LINEA NO UTIL. Y CRED. NO DESEMB.												
- LinCredEsqMultilínea	576.908,37		600.699,84		699.034,72		698.884,44		360.329,72		31.363,30	
GARANTIAS												
- GARANTIAS RECIBIDAS	288.489,11		417.571,22		423.201,22		422.673,01		426.343,70		788.667,78	
-- 1eraGEquipoTransporte	96.223,51		98.543,76		101.157,37		102.357,50		99.637,21		98.917,13	
-- OtrasGarantias	108.820,96		111.444,96		202.121,90		204.519,87		199.084,49		197.645,70	
-- Gob. Nacional Reactiva Perú	2,00		2,00		1,00		1,00		1,00		1,00	
-- OtrasGtiasNoPref	83.442,64		85.454,70									

-- GtiasNoPref(AvalyFianza)			122.125,80	119.920,95	115.794,64	127.621,00	492.103,95
-----------------------------	--	--	------------	------------	------------	------------	------------

Montos expresados en unidades de soles*

Última fecha reportada por la SBS : 31/12/2023

6 MESES ANTERIORES		FEB 2023 (SBS: ENE 2023)	MAR 2023 (SBS: FEB 2023)	ABR 2023 (SBS: MAR 2023)	MAY 2023 (SBS: ABR 2023)	JUN 2023 (SBS: MAY 2023)	JUL 2023 (SBS: JUN 2023)
NOR (Normal)		100.00	100.00	100.00	100.00	100.00	100.00
% Porcentaje de	CPP (Con Problemas Pote.)	0.00	0.00	0.00	0.00	0.00	0.00
Calificación	DEF (Deficiente)	0.00	0.00	0.00	0.00	0.00	0.00
	DUD (Dudoso)	0.00	0.00	0.00	0.00	0.00	0.00
	PER (Pérdida)	0.00	0.00	0.00	0.00	0.00	0.00

Institución	FEB 2023 (SBS: ENE 2023)		MAR 2023 (SBS: FEB 2023)		ABR 2023 (SBS: MAR 2023)		MAY 2023 (SBS: ABR 2023)		JUN 2023 (SBS: MAY 2023)		JUL 2023 (SBS: JUN 2023)	
	Monto *	Dias V.	Monto *	Dias V.	Monto *	Dias V.	Monto *	Dias V.	Monto *	Dias V.	Monto *	Dias V.
BCP	1.606.373,39		1.387.913,34		790.570,19		681.787,55		491.966,08		202.259,11	
SCOTIABANK	0,00		0,00		0,00		0,00		0,00		0,00	
TOTAL	1.606.373,39		1.387.913,34		790.570,19		681.787,55		491.966,08		202.259,11	

Última fecha reportada por la SBS : 31/12/2023

Operación	FEB 2023 (SBS: ENE 2023)		MAR 2023 (SBS: FEB 2023)		ABR 2023 (SBS: MAR 2023)		MAY 2023 (SBS: ABR 2023)		JUN 2023 (SBS: MAY 2023)		JUL 2023 (SBS: JUN 2023)	
	Monto *	Dias V.	Monto *	Dias V.	Monto *	Dias V.	Monto *	Dias V.	Monto *	Dias V.	Monto *	Dias V.
RESUMEN												
- Total Deuda	1.606.373,39		1.387.913,34		790.570,19		681.787,55		491.966,08		202.259,11	
- Línea No Utilizada	13.323,91		10.712,75		23.101,03		13.574,64		24.366,48		273.990,13	
- Garantías	925.351,00		693.475,00		1.228.164,00		798.314,00		623.961,00		339.097,00	
CREDITOS DIRECTOS												
- CREDITOS VIGENTES	1.537.615,75		1.370.911,56		790.570,19		681.787,55		491.966,08		202.259,11	
-- GranE: Cred.Rev.LineaTarj. Crédito	6.640,60		7.952,99		16.617,65		4.807,13		5.575,11		5.841,47	
-- GranE: Descuentos	431.721,70		412.386,26		348.670,76		396.395,13		350.441,51		100.680,21	
--- Otros	431.721,70		412.386,26		348.670,76		396.395,13		350.441,51		100.680,21	
-- GranE: Préstamos	632.393,08		492.418,86		352.253,73		211.993,62		71.600,55		35.817,82	
--- NoRevolventes	632.393,08		492.418,86		352.253,73		211.993,62		71.600,55		35.817,82	
-- GranE: ArrendamientoFinanc	82.060,37		77.553,45		73.028,05		68.591,67		64.348,91		59.919,61	
-- CRÉDITOS COMERCIO EXTERIOR	384.800,00		380.600,00									
CREDITOS INDIRECTOS												
- CartasFianzaOtorgadas	68.757,64		17.001,78									
LINEA NO UTIL. Y CRED. NO DESEMB.												
- LinCredDescuentos					19.731,69				10.124,60		259.844,61	
- LinCredTarjetaCrédito	13.323,91		10.712,75		3.369,34		13.574,64		14.241,88		14.145,52	
GARANTIAS												
- GARANTIAS RECIBIDAS	925.352,85		693.477,45		1.228.166,25		798.314,72		623.962,45		339.098,33	
-- 1eraGEquipoTransporte	102.624,19		101.504,07		100.330,62		99.077,15		98.117,05		96.756,90	
-- OtrasGarantias	116.059,60		114.792,84		113.465,75		112.048,18		110.962,39		109.424,18	
-- Gob. Nacional Reactiva Perú	569.153,78		443.176,98		317.028,36		190.794,26		64.441,50		32.237,04	
-- GtiasNoPref(AvalyFianza)	137.515,28		34.003,56		697.341,52		396.395,13		350.441,51		100.680,21	
- PROGRAMA REACTIVA PERU	632.393,08		492.418,86		352.253,73		211.993,62		71.600,55		35.817,82	

Reporte SBS/Microfinanzas por entidades

Reportado por : BCP

Última fecha reportada por la SBS : 31/12/2023

Operación	AGO 2023 (SBS: JUL2023)		SET 2023 (SBS: AGO2023)		OCT 2023 (SBS: SET2023)		NOV 2023 (SBS: OCT2023)		DIC 2023 (SBS: NOV2023)		ENE 2024 (SBS: DIC2023)	
	Monto *	Dias V.	Monto *	Dias V.	Monto *	Dias V.	Monto *	Dias V.	Monto *	Dias V.	Monto *	Dias V.
Calificación (2)	NOR		NOR		NOR		NOR		NOR		NOR	
RESUMEN												
- Total Deuda	236.008,21		232.126,76		157.378,47		168.050,93		477.852,28		800.248,31	
- Línea No Utilizada	576.908,37		600.699,84		699.034,72		698.884,44		360.329,72		31.363,30	
- Garantías	192.264,00		319.025,00		322.042,00		320.314,00		326.706,00		689.749,00	
CREDITOS DIRECTOS												



- CRÉDITOS VIGENTES	236.008,21	232.126,76	157.378,47	168.050,93	457.507,11	780.050,18
-- GranE: Cred.Rev.LineaTarj.Crédito	8.841,94	6.398,70	7.113,24	3.504,40	17.046,77	4.520,39
-- GranE:Descuentos	104.337,44	103.602,26	30.344,28	48.751,89	333.184,51	303.623,97
--- Otros	104.337,44	103.602,26	30.344,28	48.751,89	333.184,51	303.623,97
-- GranE:Préstamos						370.900,00
--- NoRevolventes						370.900,00
-- GranE:ArrendamientoFinanc	122.828,83	122.125,80	119.920,95	115.794,64	107.275,83	101.005,82
CRÉDITOS INDIRECTOS						
- CartasFianzaOtorgadas					20.345,17	20.198,13
LINEA NO UTIL. Y CRED. NO DESEMB.						
- LinCredEsqMultilinea	576.908,37	600.699,84	699.034,72	698.884,44	360.329,72	31.363,30
GARANTIAS						
- GARANTIAS RECIBIDAS	192.265,60	319.027,46	322.043,85	320.315,51	326.706,49	689.750,65
-- OtrasGarantias	108.820,96	111.444,96	202.121,90	204.519,87	199.084,49	197.645,70
-- Gob. Nacional Reactiva Perú	2,00	2,00	1,00	1,00	1,00	1,00
-- OtrasGtiasNoPref	83.442,64	85.454,70				
-- GtiasNoPref(AvalyFianza)		122.125,80	119.920,95	115.794,64	127.621,00	492.103,95

Última fecha reportada por la SBS : 31/12/2023

Operación	FEB 2023 (SBS: ENE2023)		MAR 2023 (SBS: FEB2023)		ABR 2023 (SBS: MAR2023)		MAY 2023 (SBS: ABR2023)		JUN 2023 (SBS: MAY2023)		JUL 2023 (SBS: JUN2023)	
	Monto *	Dias V.	Monto *	Dias V.	Monto *	Dias V.	Monto *	Dias V.	Monto *	Dias V.	Monto *	Dias V.
Calificación (2)	NOR		NOR		NOR		NOR		NOR		NOR	
RESUMEN												
- Total Deuda	1.606.373,39		1.387.913,34		790.570,19		681.787,55		491.966,08		202.259,11	
- Línea No Utilizada	13.323,91		10.712,75		23.101,03		13.574,64		24.366,48		273.990,13	
- Garantías	822.727,00		591.971,00		1.127.834,00		699.237,00		525.844,00		242.341,00	
CRÉDITOS DIRECTOS												
- CRÉDITOS VIGENTES	1.537.615,75		1.370.911,56		790.570,19		681.787,55		491.966,08		202.259,11	
-- GranE: Cred.Rev.LineaTarj.Crédito	6.640,60		7.952,99		16.617,65		4.807,13		5.575,11		5.841,47	
-- GranE:Descuentos	431.721,70		412.386,26		348.670,76		396.395,13		350.441,51		100.680,21	
--- Otros	431.721,70		412.386,26		348.670,76		396.395,13		350.441,51		100.680,21	
-- GranE:Préstamos	632.393,08		492.418,86		352.253,73		211.993,62		71.600,55		35.817,82	
--- NoRevolventes	632.393,08		492.418,86		352.253,73		211.993,62		71.600,55		35.817,82	
-- GranE:ArrendamientoFinanc	82.060,37		77.553,45		73.028,05		68.591,67		64.348,91		59.919,61	
-- CRÉDITOS COMERCIO EXTERIOR	384.800,00		380.600,00									
CRÉDITOS INDIRECTOS												
- CartasFianzaOtorgadas	68.757,64		17.001,78									
LINEA NO UTIL. Y CRED. NO DESEMB.												
- LinCredDescuentos					19.731,69				10.124,60		259.844,61	
- LinCredTarjetaCrédito	13.323,91		10.712,75		3.369,34		13.574,64		14.241,88		14.145,52	
GARANTIAS												
- GARANTIAS RECIBIDAS	822.728,66		591.973,38		1.127.835,63		699.237,57		525.845,40		242.341,43	
-- OtrasGarantias	116.059,60		114.792,84		113.465,75		112.048,18		110.962,39		109.424,18	
-- Gob. Nacional Reactiva Perú	569.153,78		443.176,98		317.028,36		190.794,26		64.441,50		32.237,04	
-- GtiasNoPref(AvalyFianza)	137.515,28		34.003,56		697.341,52		396.395,13		350.441,51		100.680,21	
- PROGRAMA REACTIVA PERU	632.393,08		492.418,86		352.253,73		211.993,62		71.600,55		35.817,82	

Reportado por : SCOTIABANK

Última fecha reportada por la SBS : 31/12/2023

Operación	AGO 2023 (SBS: JUL2023)		SET 2023 (SBS: AGO2023)		OCT 2023 (SBS: SET2023)		NOV 2023 (SBS: OCT2023)		DIC 2023 (SBS: NOV2023)		ENE 2024 (SBS: DIC2023)	
	Monto *	Dias V.	Monto *	Dias V.	Monto *	Dias V.	Monto *	Dias V.	Monto *	Dias V.	Monto *	Dias V.
Calificación (2)	SCAL		SCAL		SCAL		SCAL		SCAL		SCAL	
RESUMEN												
- Garantías	96.223,00		98.543,00		101.157,00		102.357,00		99.637,00		98.917,00	
GARANTIAS												
- GARANTIAS RECIBIDAS	96.223,51		98.543,76		101.157,37		102.357,50		99.637,21		98.917,13	
-- 1eraGEquipoTransporte	96.223,51		98.543,76		101.157,37		102.357,50		99.637,21		98.917,13	

Última fecha reportada por la SBS : 31/12/2023

Operación	FEB 2023 (SBS: ENE2023)		MAR 2023 (SBS: FEB2023)		ABR 2023 (SBS: MAR2023)		MAY 2023 (SBS: ABR2023)		JUN 2023 (SBS: MAY2023)		JUL 2023 (SBS: JUN2023)	
	Monto *	Dias V.	Monto *	Dias V.	Monto *	Dias V.	Monto *	Dias V.	Monto *	Dias V.	Monto *	Dias V.
Calificación (2)	SCAL		SCAL		SCAL		SCAL		SCAL		SCAL	



RESUMEN						
- Garantías	102.624,00	101.504,00	100.330,00	99.077,00	98.117,00	96.756,00
GARANTIAS						
- GARANTIAS RECIBIDAS	102.624,19	101.504,07	100.330,62	99.077,15	98.117,05	96.756,90
-- 1eraGEquipoTransporte	102.624,19	101.504,07	100.330,62	99.077,15	98.117,05	96.756,90

Rectificaciones SBS

Entidad	Periodo SBS	Cuenta	Concepto Rectificación	Dice	Debe Decir
---------	-------------	--------	------------------------	------	------------

Aval/Codeudor

Montos expresados en unidades de soles*

Es Avalista de:				Información reportada por la SBS al 31/12/2023		
Tipo Doc	Nro Documento	Nombre/Razón Social	Act	Pre	12m	

Montos expresados en unidades de soles*

Quiénes lo Avalan:				Información reportada por la SBS al 31/12/2023		
Tipo Doc	Nro Documento	Nombre/Razón Social	Act	Pre	12m	
DNI	09297570	PINO JORDAN LUIS FERNANDO	●	●	●	
Institución SBS			Calif. (2)	Saldo *		
BANCO DE CREDITO DEL PERÚ			NOR	984.207,90		

Montos expresados en unidades de soles*

Es Avalista de:				Información Reportada por Entidades de Microfinanzas / Otros Créditos		
Tipo Doc	Nro Documento	Nombre/Razón Social	Act	Pre	12m	

Montos expresados en unidades de soles*

Quiénes lo Avalan:				Información Reportada por Entidades de Microfinanzas / Otros Créditos		
Tipo Doc	Nro Documento	Nombre/Razón Social	Act	Pre	12m	

Documentos Protestados como Deudor/Aceptante

Montos expresados en unidades*

Reportado por la Cámara de Comercio de Lima (CCL)

Documentos Protestados sin Regularizar			
	# Doc	Monto (S/) *	Max Días Venc.
Total:	0	0,00	

Tipo de Cambio 3.804

Nro. Secuencia	Tip. Reg.	Acreedor/Girador	Tipo Doc.	Moneda	Monto *	Monto * (S/)	Boletín	F. Protesto	F. Venc	Días Venc.
----------------	-----------	------------------	-----------	--------	---------	--------------	---------	-------------	---------	------------

**PR: Protestos, CJ: Cobranza Judicial, MO: Moras, PP: Procesos Penales

Montos expresados en unidades*

Reportado por la Cámara de Comercio de Lima (CCL)

Documentos Protestados Regularizados		
	# Doc	Monto (S/) *
Total:	0	0,00

Nro. Secuencia	Tip. ** Reg.	Acreedor/Girador	Tipo Doc.	Moneda	Monto *	Monto * (S/)	Boletín	F. Protesto	F. Venc.	F. Reg
----------------	--------------	------------------	-----------	--------	---------	--------------	---------	-------------	----------	--------

**PR: Protestos, CJ: Cobranza Judicial, MO: Moras, PP: Procesos Penales

Documentos Protestados como Acreedor/Girador

Montos expresados en unidades*

Reportado por la Cámara de Comercio de Lima (CCL)

Documentos Protestados sin Regularizar

	# Doc	Monto (S/) *	Max Días Venc.
Total:	90	950.118,71	3,236

Se muestran hasta los 10 primeros documentos ordenados por Fecha de Boletín de la CCL

Tipo de Cambio 3.804

Nro. Secuencia	Tip. ** Reg.	Deudor/Aceptante	Tipo Doc.	Moneda	Monto *	Monto * (S/)	Boletín	F. Protesto	F. Venc.	Días Venc.
119579		IRRIALTEC SOCIEDAD ANONIMA CERRADA	FAN	S/.	12.672,72	12.672,72	01/2024	04/01/2024	22/12/2023	28
118504		CONSORCIO ELECTRICAL GROUP PERU S.A.C. - CONSORCIO EG	FAN	S/.	5.000,25	5.000,25	12/2023	28/12/2023	15/12/2023	35
116191		CONSORCIO ELECTRICAL GROUP PERU S.A.C. - CONSORCIO EG	FAN	S/.	3.371,32	3.371,32	12/2023	06/12/2023	24/11/2023	56
117936		CONSORCIO ELECTRICAL GROUP PERU S.A.C. - CONSORCIO EG	FAN	S/.	2.654,13	2.654,13	12/2023	21/12/2023	11/12/2023	39
116990		CONSORCIO ELECTRICAL GROUP PERU S.A.C. - CONSORCIO EG	FAN	S/.	2.149,08	2.149,08	12/2023	13/12/2023	01/12/2023	49
116989		CONSORCIO ELECTRICAL GROUP PERU S.A.C. - CONSORCIO EG	FAN	S/.	2.017,75	2.017,75	12/2023	13/12/2023	01/12/2023	49
40000712075	PR	SUCCESS SDISE SOCIEDAD ANONIMA CERRADA - SDISE S.A.C.	FAN	S/.	1.003,64	1.003,64	12/2023	13/12/2023	01/12/2023	49
115656	PR	CONSORCIO ELECTRICAL GROUP PERU S.A.C. - CONSORCIO EG	FAN	S/.	42.809,00	42.809,00	11/2023	29/11/2023	17/11/2023	63
114916	PR	CONSORCIO ELECTRICAL GROUP PERU S.A.C. - CONSORCIO EG	FAN	S/.	2.219,05	2.219,05	11/2023	22/11/2023	10/11/2023	70
110896	PR	TASAMI S.A.C.	FAN	S/.	1.369,51	1.369,51	10/2023	18/10/2023	06/10/2023	105

**PR: Protestos, CJ: Cobranza Judicial, MO: Moras, PP: Procesos Penales

Montos expresados en unidades*

Reportado por la Cámara de Comercio de Lima (CCL)

Documentos Protestados Regularizados

	# Doc	Monto (S/) *
Total:	40	247.148,19

Se muestran hasta los 10 primeros documentos ordenados por Fecha de Boletín de la CCL

Nro. Secuencia	Tip. ** Reg.	Deudor/Aceptante	Tipo Doc.	Moneda	Monto *	Monto * (S/)	Boletín	F. Protesto	F. Venc.	F. Reg
101342	PR	A & B BEST COMPANY S.A.C.	FAN	S/.	22.988,42	22.988,42	07/2023	27/07/2023	17/07/2023	20/09/2023
93272	PR	JOAQUIN EDUARDO INTEGRADORES ELECTRICOS E.I.R.L. - JE I	FAN	S/.	1.069,56	1.069,56	05/2023	18/05/2023	08/05/2023	23/06/2023
6547216	PR	CORPORACION HORUS MAR S.A.C.	CHO	S/.	548,70	548,70	12/2022	16/12/2022	/ /	27/06/2023
55698	PR	JR ELECTRONICS PERU E.I.R.L.	FAN	US\$	27.523,41	102.084,33	02/2022	16/02/2022	04/02/2022	04/09/2023
54270	PR	JYC AUTOMATICA E INSTRUMENTACION S.A.C.	FAN	S/.	8.016,68	8.016,68	01/2022	20/01/2022	10/01/2022	22/02/2022
52539	PR	IAC PERU S.A.C.	FAN	S/.	9.864,35	9.864,35	12/2021	23/12/2021	13/12/2021	27/05/2022
52391	PR	JYC AUTOMATICA E INSTRUMENTACION S.A.C.	FAN	S/.	5.758,93	5.758,93	12/2021	16/12/2021	06/12/2021	22/02/2022
52712	PR	JYC AUTOMATICA E INSTRUMENTACION S.A.C.	FAN	S/.	2.831,48	2.831,48	12/2021	30/12/2021	20/12/2021	22/02/2022
47363	PR	JOAQUIN EDUARDO INTEGRADORES ELECTRICOS E.I.R.L. - JE I	FAN	S/.	5.782,24	5.782,24	08/2021	26/08/2021	16/08/2021	26/10/2021
6471634	PR	CORPORACION HORUS MAR S.A.C.	CHO	S/.	6.363,96	6.363,96	07/2021	08/07/2021	/ /	27/06/2023

**PR: Protestos, CJ: Cobranza Judicial, MO: Moras, PP: Procesos Penales

Detalle de Vencidos

Comercio Exterior

Montos expresados en unidades de dólares

Muestra información reportada por la SUNAT desde el 07/02/2011

Resumen por Ejercicio

Ejercicio	Actividad	Número de Operaciones	Importe USD *	N° Países	3 países con mayor número de operaciones
2024	IMPORTACIÓN	5	338.193,38	21	AUSTRIA, CHINA, GERMANY
2023	EXPORTACIÓN	4	70.133,86	3	ECUADOR, BOLIVIA, MEXICO
	IMPORTACIÓN	122	3.979.490,86	33	POLAND, CHINA, GERMANY
2022	EXPORTACIÓN	1	6.776,84	1	GERMANY
	IMPORTACIÓN	126	3.355.190,71	32	CHINA, POLAND, GERMANY
2021	EXPORTACIÓN	3	15.744,00	1	CHILE
	IMPORTACIÓN	105	2.667.978,99	26	POLAND, CHINA, TAIWAN
2020	IMPORTACIÓN	82	2.139.002,70	27	POLAND, UNITED STATES, CHINA

Resumen por Meses

Actividad	Ejercicio	Mes	Número de Operaciones	Importe USD *	N° Países	3 países con mayor número de operaciones
EXPORTACIÓN	2023	NOVIEMBRE	1	9.391,00	1	MEXICO
		OCTUBRE	1	17.509,40	1	ECUADOR
		SETIEMBRE	1	41.629,46	1	ECUADOR
	2022	MARZO	1	1.604,00	1	BOLIVIA
		DICIEMBRE	1	6.776,84	1	GERMANY
		2021	DICIEMBRE	3	15.744,00	1
IMPORTACIÓN	2024	FEBRERO	1	6.294,62	1	MEXICO
		ENERO	4	331.898,76	20	AUSTRIA, GERMANY, INDIA
	2023	DICIEMBRE	11	409.071,96	16	CHINA, POLAND, UNITED STATES
		NOVIEMBRE	10	614.829,90	17	POLAND, SWEDEN, THAILAND
		OCTUBRE	13	238.873,72	21	POLAND, GERMANY, CHINA
		SETIEMBRE	10	564.139,51	20	THAILAND, POLAND, CHINA
		AGOSTO	9	400.881,85	18	POLAND, GERMANY, CHINA
		JULIO	11	295.442,79	21	CHINA, GERMANY, POLAND
		JUNIO	9	315.840,57	19	POLAND, THAILAND, TURKEY
		MAYO	13	364.324,31	17	POLAND, UNITED STATES, CHINA
		ABRIL	12	251.647,77	20	CHINA, GERMANY, UNITED STATES
		MARZO	8	171.048,61	17	CHINA, GERMANY, POLAND
		FEBRERO	7	125.157,58	14	POLAND, CHINA, GERMANY
	ENERO	9	228.232,31	20	POLAND, CHINA, TAIWAN	
	2022	DICIEMBRE	15	328.356,40	20	POLAND, CHINA, GERMANY
		NOVIEMBRE	13	270.421,51	20	UNITED STATES, CHINA, GERMANY
		OCTUBRE	11	256.397,26	17	GERMANY, CHINA, POLAND
		SETIEMBRE	8	137.036,59	17	CHINA, GERMANY, POLAND
		AGOSTO	10	209.183,48	15	CHINA, GERMANY, POLAND
		JULIO	12	569.531,51	19	CHINA, POLAND, GERMANY
		JUNIO	7	305.883,74	17	GERMANY, UNITED STATES, CHINA
		MAYO	10	197.695,43	19	GERMANY, CHINA, POLAND
		ABRIL	8	124.587,89	18	CHINA, POLAND, UNITED STATES
		MARZO	14	404.037,71	20	POLAND, CHINA, GERMANY
		FEBRERO	10	392.399,77	19	CHINA, TAIWAN, POLAND
	2021	ENERO	8	159.659,42	17	POLAND, SWEDEN, CHINA
		DICIEMBRE	8	229.155,60	16	CHINA, GERMANY, POLAND
		NOVIEMBRE	11	162.824,21	19	GERMANY, POLAND, SWEDEN
		OCTUBRE	8	317.903,20	17	POLAND, TAIWAN, UNITED STATES
		SETIEMBRE	13	346.395,59	17	CHINA, TAIWAN, UNITED STATES
		AGOSTO	9	339.680,63	17	CHINA, GERMANY, POLAND
		JULIO	6	171.969,06	15	POLAND, TAIWAN, VIET NAM
		JUNIO	8	211.475,51	17	GERMANY, POLAND, THAILAND
MAYO		8	154.676,26	16	POLAND, CHINA, TAIWAN	
ABRIL		9	162.540,75	18	CHINA, POLAND, TAIWAN	
MARZO		6	164.546,04	16	GERMANY, POLAND, TURKEY	
2020	FEBRERO	11	308.948,90	18	POLAND, TAIWAN, CHINA	
	ENERO	8	97.863,24	17	CHINA, POLAND, TAIWAN	
	DICIEMBRE	14	213.346,60	15	UNITED STATES, POLAND, TAIWAN	
	NOVIEMBRE	7	104.408,09	16	POLAND, UNITED STATES, VIET NAM	



	OCTUBRE	8	235.475,41	18	POLAND,TAIWAN,CHINA
	SETIEMBRE	9	240.596,47	16	UNITED STATES,POLAND,THAILAND
	AGOSTO	6	277.694,45	18	CHINA,GERMANY,POLAND
	JULIO	3	61.387,09	12	POLAND,SWEDEN,THAILAND
	JUNIO	7	151.105,07	15	GERMANY,TAIWAN,POLAND
	MAYO	4	66.936,39	11	CHINA,POLAND,TAIWAN
	ABRIL	3	133.628,46	2	POLAND,UNITED STATES
	MARZO	4	151.486,90	12	POLAND,TURKEY,TAIWAN
	FEBRERO	6	298.359,24	18	POLAND,UNITED STATES,SWEDEN
	ENERO	11	204.578,52	17	POLAND,UNITED STATES,GERMANY

PUBLICACIÓN DIARIO "EL PERUANO"

Reporte Otros Créditos

Institución	AGO 2023		SET 2023		OCT 2023		NOV 2023		DIC 2023		ENE 2024	
	Monto *	Dias V.	Monto *	Dias V.	Monto *	Dias V.	Monto *	Dias V.	Monto *	Dias V.	Monto *	Dias V.

Institución	FEB 2023		MAR 2023		ABR 2023		MAY 2023		JUN 2023		JUL 2023	
	Monto *	Dias V.	Monto *	Dias V.	Monto *	Dias V.	Monto *	Dias V.	Monto *	Dias V.	Monto *	Dias V.

Reporte Otros Créditos por entidades

Sin Información