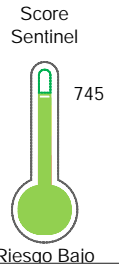


El reporte contiene solo los títulos seleccionados

- Información General
- Consulta Rápida
- Principales Acreedores
- Detalle Variación
- Posición Histórica
- Gráficos
- Rep. Vencidos
- Rep. SBS/Microf.
- SBS/Microf. Entidades
- Rectificaciones SBS
- Avalados/Avalistas
- Hechos de Importancia
- Documentos CCL
- Detalle de Vencidos
- Comercio Exterior
- Otros Créditos
- Otros Créd. Entidades
- Otros Rep. Negativos

RUC 20511612897 - RVM 20 E.I.R.L.

Fecha Proceso	Tipo Doc.	N. Doc.	Nota	Deuda Total *	Var.	Actual	Previo	12m
04/10/2021	RUC	20511612897	0.260	748.581,80				



Riesgo Bajo

* La persona consultada cuenta con los siguientes créditos e indicadores.

- Línea de Crédito
- Está Avalado
- Omiso
- Reprogramados DU N 026-20

Sentinel Sabio

Bancarizado: SI

Recomendación de Sentinel Sabio

Evaluación Crediticia



APROBAR
Producto Générico

Detalle:

- Cumple con todas las reglas de evaluación

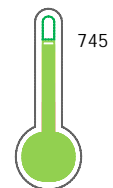
Cuota Estimada Mensual

S/ 34011,



Score Sentinel

Nivel de Riesgo



Riesgo Bajo

Recomendación:

En este nivel de riesgo, 10 de 100 empresas podrían caer en incumplimiento en los próximos 12 meses

Información General

Datos Principales

07/08/2021: Última actualización de información reportada por SUNAT

Razón Social:	RVM 20 E.I.R.L.		
Nombre Comercial:	OFTALMOLASER		
Tipo de Contribuyente:	EMPRESA INDIVIDUAL DE RESP. LTDA		
Estado de Contribuyente:	ACTIVO	Condición del Contribuyente:	HABIDO
Inicio de Actividades:	23/09/2005		
Tamaño contribuyente:	MEDIANO	Dependencia:	INTENDENCIA LIMA MEPECO
Actividad Económica Principal	ACTIVIDADES DE MEDICOS Y ODONTOLOGO		
Actividad Económica Secundaria 1	VTA. MIN. PROD. FARMAC. Y ART. T	Actividad Económica Secundaria 2	-
Fecha Inscripción RRPP:	14/09/2005	Número de Partida Registral:	-
Folio:	-	Asiento:	-

Agente de retención

Direcciones Registradas

Dirección	Fuente
AVENIDA PRIMAVERA NRO 1953 SANTIAGO DE SURCO - LIMA - LIMA	SUNAT - DOMICILIO FISCAL
MZA. B3 LTE. 22 UNID. A SAN JUAN DE MIRAFLORES - LIMA - LIMA (CALLE BOQUINJAN 278)	SUNAT - L. COMERCIAL
CALLE EMETERIO PEREZ NRO. 327 URBANIZACION INGENIERIA SAN MARTIN DE PORRES - LIMA - LIMA	SUNAT - DEPOSITO

Representantes Legales

Nro Documento	Nombre de Representante	Act	Pre	12m	Fecha desde que ocupa Cargo	Cargo
29603404	FERNANDEZ FERNANDEZ CARLOS FABRICIO				12/09/2005	GERENTE

Empresas Relacionadas a:

FERNANDEZ FERNANDEZ CARLOS FABRICIO

Ruc	Razón Social	Semáforos			Fecha desde que ocupa Cargo	Cargo	Estado
		Act	Pre	12m			
20511774951	OFTALMOLASER S.A.C.				30/09/2005	GERENTE GENERAL	BAJA DE OFICIO

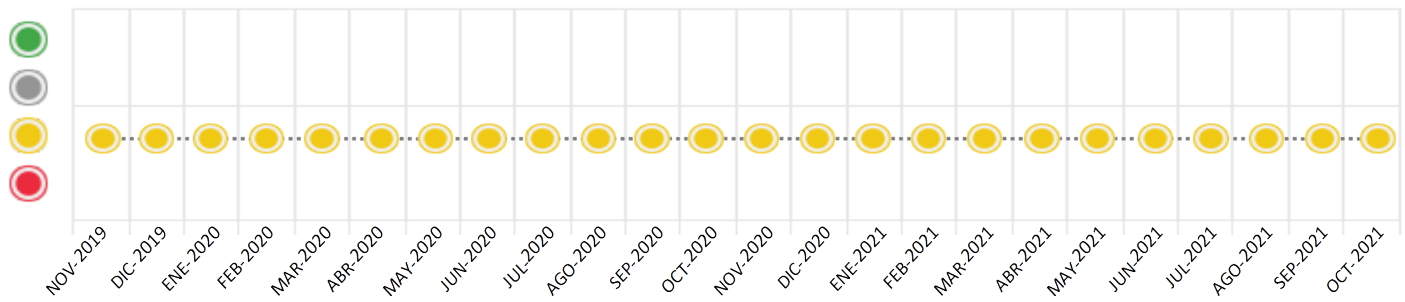
Consulta Rápida

Documento de identidad consultado

Fecha Proceso	Tipo Doc.	N. Doc.	Nombre o Raz. Social	Nota	Deuda Total *	Var.	Actual	Previo	12m
04/10/2021	RUC	20511612897	RVM 20 E.I.R.L.	0.260	748.581,80				

Montos expresados en unidades de soles*

Semáforos de los últimos 24 meses



Semáforo	Descripción
	No registra información de deudas
	Mínimo Riesgo: Sin deudas vencidas
	Mediano Riesgo: Deudas con poco atraso*
	Alto Riesgo: Deudas con atraso significativo*

*Semáforo deuda menor: Deuda vencida menor S/ 100 personas naturales o menor S/ 500 personas jurídicas

Verde: 0 <= Sem. < 0.001
 Amarillo: 0.001 <= Sem. <= 2
 Rojo: 2 < Sem. <= 6

Variación	Descripción
	Variación Negativa: La nueva información reportada ha incrementado tu riesgo crediticio
	Variación Positiva: La nueva información ha mejorado tu posición de riesgo
	Variación Porcentual Positiva: El monto total reportado por la SBS/Microfinanzas o número de instituciones financieras ha aumentado
	Variación Porcentual Negativa: El monto total reportado por la SBS/Microfinanzas o número de instituciones financieras ha disminuido
	Aproximadamente igual o igual

Detalle de la deuda SBS/Microfinanzas

Entidad	Deuda Anterior			Deuda a OCT 2021				Rect. (1)	Disc.
	ABR 2021	JUL 2021	SET 2021	Fecha Inf.	Calif. (2)	Monto *	Días Venc.		
BBVA	769.949,10	756.498,60	737.343,44	31/08/2021	NOR	737.343,44			
BIF	0,00	0,00	0,00	31/08/2021	SCAL	0,00			
TOTAL	769.949,10	756.498,60	737.343,44			737.343,44			

(1) Ver detalle en el cuadro de Rectificaciones SBS

(2) NOR: Normal, CPP: Con Problemas Potenciales, DEF: Deficiente, DUD: Dudoso, PER: Pérdida, SCAL: Sin Calificación

Detalle de la deuda de Otros Créditos

Entidad	Deuda Anterior			Deuda a OCT 2021				Disc.
	ABR 2021	JUL 2021	SET 2021	Fecha Inf.	Calif. (2)	Monto	Días Venc.	
TOTAL								

(2) NOR: Normal, CPP: Con Problemas Potenciales, DEF: Deficiente, DUD: Dudoso, PER: Pérdida, SCAL: Sin Calificación

Detalle de vencidos

# Doc	Fuente - Acreedor	Monto *	Días Venc.
	Protestos Sin Regularizar	11.238,36	1,455
2	MOT S.A. DISTRIBUIDORES	11.238,36	1,455
	Otros Reportes Negativos	1	
2	SUNAT - Omiso		

Utilización de Líneas de Crédito

Instituciones	**	Línea Aprobada	Línea No Utilizada	Línea Utilizada	% L. Uti.
BBVA	TOT		100.000,00		
TOTAL			100.000,00		0%

**(TOT):Otras Tarjetas de Crédito

Principales Acreedores

Montos expresados en unidades de soles*

Resumen de Deudas

Descripción de la Deuda	Monto *	Días
Deuda total SBS al 31/08/2021	737.343,44	
% Calificación normal	100,00	
Peor Calificación (2)	NOR	
Otros Créditos	0,00	****
Deuda vencida		
Protestos Sin Regularizar	11.238,36	1,455
Total deuda vencida	11.238,36	
Otros Reportes Negativos	1	

Detalle de deuda SBS/Microfinanzas

Institución SBS	Calif. (2)	Saldo *	% Ven.	Días Venc.	Rect.(1)
BBVA	NOR	737.343,44	0,00		
BIF	SCAL	0,00	0,00		

Deuda Total SBS/MicroFinanzas	737.343,44	0
-------------------------------	------------	---

Detalle de Riesgos SBS/Microfinanzas

Concepto	Saldo *
Deuda Directa	737.343,44
Deuda Indirecta	0,00
Deuda Castigada	0,00
Deuda Total SBS/MicroFinanzas	737.343,44
Línea Tarj.Cred. No utilizada	100.000,00
Total Riesgo SBS/MicroFinanzas	837.343,44

Detalle de deuda Otros Créditos

Empresa	Calif. (2)	Saldo *	% Ven.	Días Venc.	Disc.
Deuda Total Otros Créditos		0,00	0		

Detalle de vencidos

# Doc	Fuente - Acreedor	Monto *	Días Venc.
	Protestos Sin Regularizar	11.238,36	1,455
2	MOT S.A. DISTRIBUIDORES	11.238,36	1,455
	Otros Reportes Negativos		1
2	SUNAT - Omiso		

Detalle Variación

Montos expresados en unidades de soles*

Resumen de la variación

Descripción de la deuda	30/09/2021	04/10/2021	Variación
Score	0.259	0.260	0.000
Nro. Entidades SBS/Microf.	2	2	0
Riesgo Total SBS/Microf. *	737.343,44	737.343,44	
Deuda Directa	737.343,44	737.343,44	0,00
Deuda Indirecta	0,00	0,00	0,00
Deuda Castigada	0,00	0,00	0,00

Variación del Riesgo Total SBS/Microf. *	Antes	04/10/2021	Variación
Último Mes	737.343,44	737.343,44	0,00
Último Trimestre	756.498,60	737.343,44	-19.155,16
Último Semestre	769.949,10	737.343,44	-32.605,66
Último Año	813.310,80	737.343,44	-75.967,36

Calificación SBS/Microf.	30/09/2021	04/10/2021	Variación
% NOR (Normal)	100.00	100.00	
% CPP (Con Problemas Potenciales)	0.00	0.00	0.00
% DEF (Deficiente)	0.00	0.00	0.00

% DUD (Dudoso)	0.00	0.00	0.00
% PER (Pérdida)	0.00	0.00	0.00
Deuda vencida *	30/09/2021	04/10/2021	Variación
Protestos Sin Regularizar	11.102,44	11.238,36	
Total deuda vencida	11.102,44	11.238,36	135,92
Deuda por Otros Créditos *	30/09/2021	04/10/2021	Variación
Total deuda otros créditos	0,00	0,00	0,00

Detalle de la variación			
Fuente - Acreedor *	30/09/2021	04/10/2021	Variación
Protestos Sin Regularizar			135,92
MOT S.A. DISTRIBUIDORES	11.102,44	11.238,36	135,92

Posición Histórica

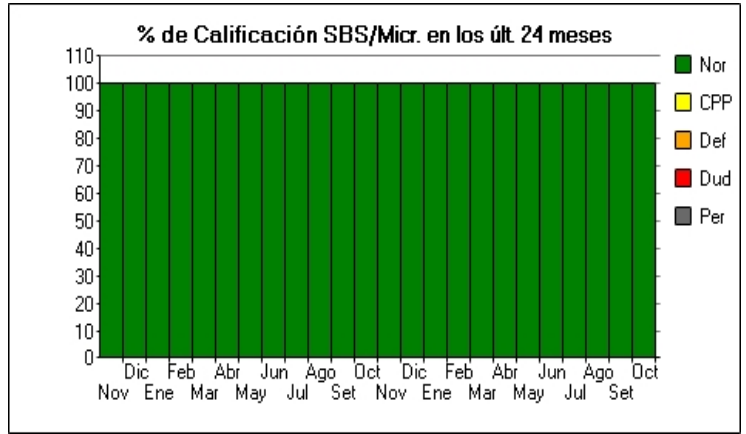
Montos expresados en unidades de soles*

Fecha de Proceso	Sema. Actual	Sem. Riesgo	Var.	Superintendencia de Banca y Seguros (SBS/Microfinan.)					Otros Créditos	Otros Vencidos *				Clas. Cerr./Anu.		Otros Repor. Negati.
				# Enti.	Deuda Total *	% Cali. normal	Peor Califi.(2)	Deuda Vencida *		Protestos	Docs. Impagos	Deuda Tributaria	Deuda Laboral	Cta. Cte.	Tar. Créd.	
04/10/2021	●	0.260	☰	2	737.343,44	100.00	NOR	0,00	0,00	11.238,36	0,00	0,00	0,00	0	0	1
30/09/2021	●	0.259	☰	2	737.343,44	100.00	NOR	0,00	0,00	11.102,44	0,00	0,00	0,00	0	0	1
23/09/2021	●	0.259	☰	2	737.343,44	100.00	NOR	0,00	0,00	11.102,44	0,00	0,00	0,00	0	0	1
01/09/2021	●	0.258	☰	2	745.848,61	100.00	NOR	0,00	0,00	11.102,44	0,00	0,00	0,00	0	0	1
23/08/2021	●	0.258	☰	2	745.848,61	100.00	NOR	0,00	0,00	10.982,82	0,00	0,00	0,00	0	0	1
02/08/2021	●	0.257	☰	2	756.498,60	100.00	NOR	0,00	0,00	10.982,82	0,00	0,00	0,00	0	0	1
24/07/2021	●	0.254	☰	2	756.498,60	100.00	NOR	0,00	0,00	10.488,06	0,00	0,00	0,00	0	0	1
01/07/2021	●	0.254	☰	2	754.254,11	100.00	NOR	0,00	0,00	10.488,06	0,00	0,00	0,00	0	0	1
23/06/2021	●	0.254	☰	2	754.254,11	100.00	NOR	0,00	0,00	10.379,30	0,00	0,00	0,00	0	0	1
01/06/2021	●	0.253	☰	2	762.290,40	100.00	NOR	0,00	0,00	10.379,30	0,00	0,00	0,00	0	0	1
24/05/2021	●	0.253	☰	2	762.290,40	100.00	NOR	0,00	0,00	10.295,04	0,00	0,00	0,00	0	0	1
03/05/2021	●	0.252	☰	2	769.949,10	100.00	NOR	0,00	0,00	10.295,04	0,00	0,00	0,00	0	0	1
23/04/2021	●	0.251	☰	2	769.949,10	100.00	NOR	0,00	0,00	10.107,46	0,00	0,00	0,00	0	0	1
05/04/2021	●	0.251	☰	2	772.671,71	100.00	NOR	0,00	0,00	10.107,46	0,00	0,00	0,00	0	0	1
25/03/2021	●	0.250	☰	2	772.671,71	100.00	NOR	0,00	0,00	9.933,48	0,00	0,00	0,00	0	0	1
02/03/2021	●	0.250	☰	2	781.058,34	100.00	NOR	0,00	0,00	9.933,48	0,00	0,00	0,00	0	0	1
26/02/2021	●	0.250	☰	2	781.058,34	100.00	NOR	0,00	0,00	9.892,70	0,00	0,00	0,00	0	0	1
02/02/2021	●	0.249	☰	2	788.980,54	100.00	NOR	0,00	0,00	9.892,70	0,00	0,00	0,00	0	0	1
23/01/2021	●	0.249	☰	2	788.980,54	100.00	NOR	0,00	0,00	9.857,36	0,00	0,00	0,00	0	0	1
14/01/2021	●	0.248	☰	2	796.655,43	100.00	NOR	0,00	0,00	9.857,36	0,00	0,00	0,00	0	0	1
05/01/2021	●	0.248	☰	2	796.655,43	100.00	NOR	0,00	0,00	9.857,36	0,00	0,00	0,00	0	0	1
22/12/2020	●	0.248	☰	2	796.655,43	100.00	NOR	0,00	0,00	9.805,70	0,00	0,00	0,00	0	0	1
15/12/2020	●	0.248	☰	2	805.881,61	100.00	NOR	0,00	0,00	9.805,70	0,00	0,00	0,00	0	0	1
09/12/2020	●	0.257	☰	2	805.881,61	100.00	NOR	0,00	0,00	9.805,70	0,00	1.117,00	814,00	0	0	1
01/12/2020	●	0.248	☰	2	805.881,61	100.00	NOR	0,00	0,00	9.805,70	0,00	0,00	0,00	0	0	1
25/11/2020	●	0.248	☰	2	805.881,61	100.00	NOR	0,00	0,00	9.822,02	0,00	0,00	0,00	0	0	1
02/11/2020	●	0.247	☰	2	813.310,80	100.00	NOR	0,00	0,00	9.822,02	0,00	0,00	0,00	0	0	1
24/10/2020	●	0.247	☰	2	813.310,80	100.00	NOR	0,00	0,00	9.778,52	0,00	0,00	0,00	0	0	1
01/10/2020	●	0.247	☰	2	817.688,49	100.00	NOR	0,00	0,00	9.778,52	0,00	0,00	0,00	0	0	1
28/09/2020	●	0.246	☰	2	817.688,49	100.00	NOR	0,00	0,00	9.593,66	0,00	0,00	0,00	0	0	1
01/09/2020	●	0.245	☰	2	824.729,46	100.00	NOR	0,00	0,00	9.593,66	0,00	0,00	0,00	0	0	1
24/08/2020	●	0.245	☰	2	824.729,46	100.00	NOR	0,00	0,00	9.585,50	0,00	0,00	0,00	0	0	1
06/08/2020	●	0.326	☰	2	293.836,63	100.00	NOR	0,00	0,00	9.585,50	0,00	0,00	0,00	0	0	1
03/08/2020	●	0.326	☰	2	293.836,63	100.00	NOR	0,00	0,00	9.585,50	0,00	0,00	0,00	0	0	1
24/07/2020	●	0.326	☰	2	293.836,63	100.00	NOR	0,00	0,00	9.561,04	0,00	0,00	0,00	0	0	1
20/07/2020	●	0.326	☰	2	292.956,76	100.00	NOR	0,00	0,00	9.561,04	0,00	0,00	0,00	0	0	1
13/07/2020	●	0.356	☰	2	292.956,76	100.00	NOR	0,00	0,00	9.561,04	0,00	1.629,00	778,00	0	0	1
06/07/2020	●	0.356	☰	2	292.956,76	100.00	NOR	0,00	0,00	9.561,04	0,00	1.624,00	776,00	0	0	1
02/07/2020	●	0.356	☰	2	292.956,76	100.00	NOR	0,00	0,00	9.561,04	0,00	1.621,00	774,00	0	0	1
24/06/2020	●	0.353	☰	2	292.956,76	100.00	NOR	0,00	0,00	9.302,78	0,00	1.617,00	773,00	0	0	1
23/06/2020	●	0.353	☰	2	292.956,76	100.00	NOR	0,00	0,00	9.302,78	0,00	1.614,00	771,00	0	0	1

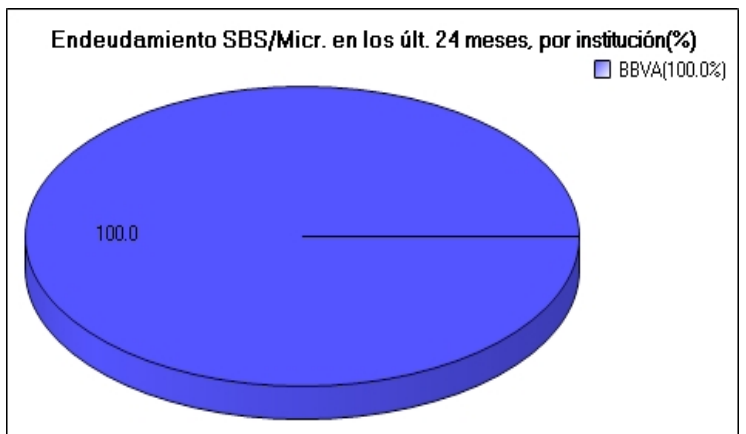
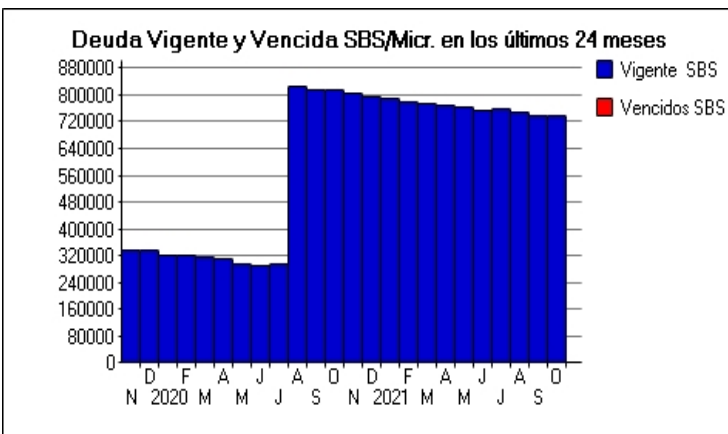
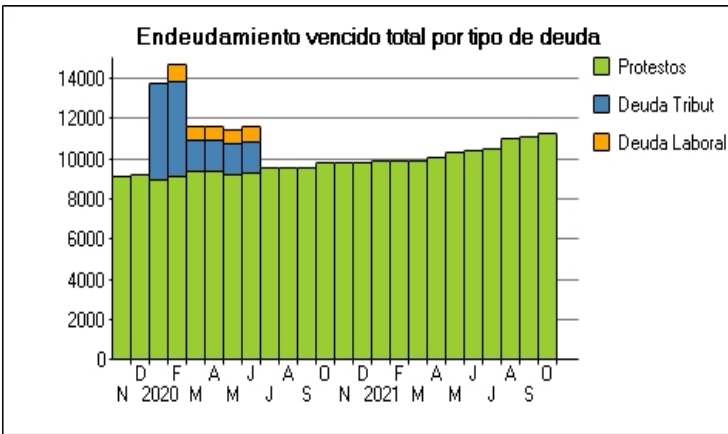
16/06/202	●	0.351	☰	2	296.420,14	100.00	NOR	0,00	0,00	9.302,78	0,00	1.614,00	771,00	0	0	1
08/06/202	●	0.351	☰	2	296.420,14	100.00	NOR	0,00	0,00	9.302,78	0,00	1.611,00	769,00	0	0	1
02/06/202	●	0.351	☰	2	296.420,14	100.00	NOR	0,00	0,00	9.302,78	0,00	1.606,00	768,00	0	0	1
31/05/202	●	0.350	▼	2	296.420,14	100.00	NOR	0,00	0,00	9.185,88	0,00	1.606,00	768,00	0	0	1
27/05/202	●	0.150	▲	2	296.420,14	100.00	NOR	0,00	0,00	9.185,88	0,00	1.603,00	766,00	0	0	0
25/05/202	●	0.350	☰	2	296.420,14	100.00	NOR	0,00	0,00	9.185,88	0,00	1.599,00	764,00	0	0	1
18/05/202	●	0.344	☰	2	309.123,12	100.00	NOR	0,00	0,00	9.185,88	0,00	1.599,00	764,00	0	0	1
11/05/202	●	0.343	☰	2	309.123,12	100.00	NOR	0,00	0,00	9.185,88	0,00	1.596,00	762,00	0	0	1
04/05/202	●	0.343	☰	2	309.123,12	100.00	NOR	0,00	0,00	9.185,88	0,00	1.592,00	761,00	0	0	1
28/04/202	●	0.346	☰	2	309.123,12	100.00	NOR	0,00	0,00	9.397,92	0,00	1.589,00	759,00	0	0	1
27/04/202	●	0.346	☰	2	309.123,12	100.00	NOR	0,00	0,00	9.397,92	0,00	1.585,00	757,00	0	0	1
21/04/202	●	0.342	☰	2	318.137,35	100.00	NOR	0,00	0,00	9.397,92	0,00	1.585,00	757,00	0	0	1
13/04/202	●	0.342	☰	2	318.137,35	100.00	NOR	0,00	0,00	9.397,92	0,00	1.581,00	755,00	0	0	1
07/04/202	●	0.342	☰	2	318.137,35	100.00	NOR	0,00	0,00	9.397,92	0,00	1.577,00	754,00	0	0	1
02/04/202	●	0.342	☰	2	318.137,35	100.00	NOR	0,00	0,00	9.397,92	0,00	1.565,00	748,00	0	0	1
23/03/202	●	0.341	☰	2	318.137,35	100.00	NOR	0,00	0,00	9.359,86	0,00	1.565,00	748,00	0	0	1
20/03/202	●	0.314	☰	2	318.137,35	100.00	NOR	0,00	0,00	9.359,86	0,00	0,00	0,00	0	0	1
09/03/202	●	0.314	☰	2	318.917,30	100.00	NOR	0,00	0,00	9.359,86	0,00	0,00	0,00	0	0	1
03/03/202	●	0.379	☰	2	318.917,30	100.00	NOR	0,00	0,00	9.359,86	0,00	4.726,00	923,00	0	0	1
29/02/202	●	0.377	☰	2	318.917,30	100.00	NOR	0,00	0,00	9.139,66	0,00	4.726,00	923,00	0	0	1
25/02/202	●	0.377	☰	2	318.917,30	100.00	NOR	0,00	0,00	9.139,66	0,00	4.714,00	921,00	0	0	1
24/02/202	●	0.379	☰	2	318.917,30	100.00	NOR	0,00	0,00	9.139,66	0,00	4.917,00	919,00	0	0	1
17/02/202	●	0.378	☰	2	320.467,88	100.00	NOR	0,00	0,00	9.139,66	0,00	4.917,00	919,00	0	0	1
12/02/202	●	0.367	▼	2	320.467,88	100.00	NOR	0,00	0,00	9.139,66	0,00	4.905,00	0,00	0	0	1
10/02/202	●	0.167	☰	2	320.467,88	100.00	NOR	0,00	0,00	9.139,66	0,00	4.905,00	0,00	0	0	0
05/02/202	●	0.367	☰	2	320.467,88	100.00	NOR	0,00	0,00	9.139,66	0,00	4.894,00	0,00	0	0	1
27/01/202	●	0.366	☰	2	320.467,88	100.00	NOR	0,00	0,00	8.998,30	0,00	4.880,00	0,00	0	0	1
22/01/202	●	0.365	☰	2	320.467,88	100.00	NOR	0,00	0,00	8.998,30	0,00	4.868,00	0,00	0	0	1
21/01/202	●	0.358	☰	2	335.826,74	100.00	NOR	0,00	0,00	8.998,30	0,00	4.868,00	0,00	0	0	1
17/01/202	●	0.358	☰	2	335.826,74	100.00	NOR	0,00	0,00	8.998,30	0,00	4.856,00	0,00	0	0	1
03/01/202	●	0.304	☰	2	335.826,74	100.00	NOR	0,00	0,00	8.998,30	0,00	0,00	0,00	0	0	1
21/12/201	●	0.307	☰	2	335.826,74	100.00	NOR	0,00	0,00	9.245,68	0,00	0,00	0,00	0	0	1
03/12/201	●	0.306	☰	2	338.238,38	100.00	NOR	0,00	0,00	9.245,68	0,00	0,00	0,00	0	0	1
23/11/201	●	0.304	☰	2	338.238,38	100.00	NOR	0,00	0,00	9.098,88	0,00	0,00	0,00	0	0	1
04/11/201	●	0.301	☰	2	349.247,02	100.00	NOR	0,00	0,00	9.098,88	0,00	0,00	0,00	0	0	1

Gráficos

Montos expresados en unidades de soles*



NOR: Normal, CPP: Con Problemas Potenciales, DEF: Deficiente, DUD: Dudoso, PER: Pérdida, SCAL: Sin Calificación



Reporte de Vencidos

Montos expresados en unidades de soles*

Fuente - Acreedor	JUL 2021			AGO 2021			SET 2021			OCT 2021		
	# Docs.	Monto *	Dias V.	# Docs.	Monto *	Dias V.	# Docs.	Monto *	Dias V.	# Docs.	Monto *	Dias V.
Protestos Sin Regularizar												
MOT S.A. DISTRIBUIDORES		0,00			0,00		2	11.102,44	145	2	11.238,36	145
MOT S.A.	2	10.488,06	139	2	10.982,82	142		0,00	0		0,00	
Total	2	10.488,06	139	2	10.982,82	142	2	11.102,44	145	2	11.238,36	145
Deuda Tributaria												
SUPERINTENDENCIA NACIONAL DE ADMINISTRACION		0,00			0,00			0,00			0,00	
Total	0			0			0			0		
Deuda Laboral												
SEGURO SOCIAL DE SALUD ESSALUD		0,00			0,00			0,00			0,00	
Total	0			0			0			0		

Montos expresados en unidades de soles*

Fuente - Acreedor	MAR 2021			ABR 2021			MAY 2021			JUN 2021		
	# Docs.	Monto *	Dias V.	# Docs.	Monto *	Dias V.	# Docs.	Monto *	Dias V.	# Docs.	Monto *	Dias V.
Protestos Sin Regularizar												
MOT S.A. DISTRIBUIDORES		0,00			0,00			0,00			0,00	
MOT S.A.	2	9.933,48	126	2	10.107,46	129	2	10.295,04	132	2	10.379,30	135
Total	2	9.933,48	126	2	10.107,46	129	2	10.295,04	132	2	10.379,30	135
Deuda Tributaria												
SUPERINTENDENCIA NACIONAL DE ADMINISTRACION		0,00			0,00			0,00			0,00	
Total	0			0			0			0		
Deuda Laboral												
SEGURO SOCIAL DE SALUD ESSALUD		0,00			0,00			0,00			0,00	
Total	0			0			0			0		

Montos expresados en unidades de soles*

Fuente - Acreedor	NOV 2020			DIC 2020			ENE 2021			FEB 2021		
	# Docs.	Monto *	Dias V.	# Docs.	Monto *	Dias V.	# Docs.	Monto *	Dias V.	# Docs.	Monto *	Dias V.
Protestos Sin Regularizar												
MOT S.A. DISTRIBUIDORES		0,00			0,00			0,00			0,00	
MOT S.A.	2	9.822,02	114	2	9.805,70	117	2	9.857,36	120	2	9.892,70	123
Total	2	9.822,02	114	2	9.805,70	117	2	9.857,36	120	2	9.892,70	123
Deuda Tributaria												
SUPERINTENDENCIA NACIONAL DE ADMINISTRACION		0,00			0,00	0		0,00			0,00	
Total	0			0			0			0		
Deuda Laboral												
SEGURO SOCIAL DE SALUD ESSALUD		0,00			0,00	0		0,00			0,00	
Total	0			0			0			0		

Reporte SBS/Microfinanzas

Montos expresados en unidades de soles*

Última fecha reportada por la SBS : 31/08/2021

ÚLTIMOS 6 MESES		MAY 2021 (SBS: ABR 2021)	JUN 2021 (SBS: MAY 2021)	JUL 2021 (SBS: JUN 2021)	AGO 2021 (SBS: JUL 2021)	SET 2021 (SBS: AGO 2021)	OCT 2021 (SBS: AGO 2021)
% Porcentaje de Calificación	NOR (Normal)	100.00	100.00	100.00	100.00	100.00	100.00
	CPP (Con Problemas Pote.)	0.00	0.00	0.00	0.00	0.00	0.00
	DEF (Deficiente)	0.00	0.00	0.00	0.00	0.00	0.00
	DUD (Dudoso)	0.00	0.00	0.00	0.00	0.00	0.00
	PER (Pérdida)	0.00	0.00	0.00	0.00	0.00	0.00

Institución	MAY 2021 (SBS: ABR 2021)		JUN 2021 (SBS: MAY 2021)		JUL 2021 (SBS: JUN 2021)		AGO 2021 (SBS: JUL 2021)		SET 2021 (SBS: AGO 2021)		OCT 2021 (SBS: AGO 2021)	
	Monto *	Dias V.	Monto *	Dias V.	Monto *	Dias V.	Monto *	Dias V.	Monto *	Dias V.	Monto *	Dias V.
BBVA	762.290,40		754.254,11		756.498,60	5	745.848,61		737.343,44		737.343,44	

BIF	0,00	0,00	0,00	0,00	0,00	0,00
TOTAL	762.290,40	754.254,11	756.498,60	5	745.848,61	737.343,44

Última fecha reportada por la SBS : 31/08/2021

Operación	MAY 2021 (SBS: ABR 2021)		JUN 2021 (SBS: MAY 2021)		JUL 2021 (SBS: JUN 2021)		AGO 2021 (SBS: JUL 2021)		SET 2021 (SBS: AGO 2021)		OCT 2021 (SBS: AGO2021)	
	Monto *	Dias V.	Monto *	Dias V.	Monto *	Dias V.	Monto *	Dias V.	Monto *	Dias V.	Monto *	Dias V.
RESUMEN												
- Total Deuda	762.290,40		754.254,11		756.498,60	5	745.848,61		737.343,44		737.343,44	
- Línea No Utilizada	100.000,00		100.000,00		100.000,00		100.000,00		100.000,00		100.000,00	
- Garantías	2.517.005,00		2.514.713,00		2.524.368,00		2.547.441,00		2.547.088,00		2.547.088,00	
- PROGRAMA REACTIVA PERU	540.018,00		540.018,00		540.018,00		540.018,00		540.018,00		540.018,00	
CREDITOS DIRECTOS												
- CRÉDITOS VIGENTES	762.290,40		754.254,11		756.498,60	5	745.848,61		737.343,44		737.343,44	
-- MedE: Préstamos	540.018,00		540.018,00		540.018,00		540.018,00		540.018,00		540.018,00	
--- NoRevolventes	540.018,00		540.018,00		540.018,00		540.018,00		540.018,00		540.018,00	
-- MedE: ArrendamientoFinanc	222.272,40		214.236,11		216.480,60	5	205.830,61		197.325,44		197.325,44	
LINEA NO UTIL. Y CRED. NO DESEMB.												
- LinCredTarjetaCrédito	100.000,00		100.000,00		100.000,00		100.000,00		100.000,00		100.000,00	
GARANTIAS												
- GARANTIAS RECIBIDAS	2.517.006,34		2.514.713,94		2.524.369,90		2.547.442,10		2.547.089,54		2.547.089,54	
-- Gob. Nacional Reactiva Perú	513.017,10		513.017,10		513.017,10							
-- Gob. Nacional Reprog. Reactiva Perú							513.017,10		513.017,10		513.017,10	
-- OtrasGtiasNoPref	552.450,32		556.972,63		562.807,86		589.358,15		595.776,90		595.776,90	
-- GtiasNoPref(AvalyFianza)	1.451.538,92		1.444.724,21		1.448.544,94		1.445.066,85		1.438.295,54		1.438.295,54	

Montos expresados en unidades de soles*

Última fecha reportada por la SBS : 31/08/2021

6 MESES ANTERIORES		NOV 2020 (SBS: OCT 2020)	DIC 2020 (SBS: NOV 2020)	ENE 2021 (SBS: DIC 2020)	FEB 2021 (SBS: ENE 2021)	MAR 2021 (SBS: FEB 2021)	ABR 2021 (SBS: MAR 2021)
NOR (Normal)		100.00	100.00	100.00	100.00	100.00	100.00
% Porcentaje de	CPP (Con Problemas Pote.)	0.00	0.00	0.00	0.00	0.00	0.00
	DEF (Deficiente)	0.00	0.00	0.00	0.00	0.00	0.00
Calificación	DUD (Dudoso)	0.00	0.00	0.00	0.00	0.00	0.00
	PER (Pérdida)	0.00	0.00	0.00	0.00	0.00	0.00

Institución	NOV 2020 (SBS: OCT 2020)		DIC 2020 (SBS: NOV 2020)		ENE 2021 (SBS: DIC 2020)		FEB 2021 (SBS: ENE 2021)		MAR 2021 (SBS: FEB 2021)		ABR 2021 (SBS: MAR 2021)	
	Monto *	Dias V.	Monto *	Dias V.	Monto *	Dias V.	Monto *	Dias V.	Monto *	Dias V.	Monto *	Dias V.
BBVA	805.881,61		796.655,43		788.980,54		781.058,34		772.671,71		769.949,10	
BIF	0,00		0,00		0,00		0,00		0,00		0,00	
TOTAL	805.881,61		796.655,43		788.980,54		781.058,34		772.671,71		769.949,10	

Última fecha reportada por la SBS : 31/08/2021

Operación	NOV 2020 (SBS: OCT 2020)		DIC 2020 (SBS: NOV 2020)		ENE 2021 (SBS: DIC 2020)		FEB 2021 (SBS: ENE 2021)		MAR 2021 (SBS: FEB 2021)		ABR 2021 (SBS: MAR 2021)	
	Monto *	Dias V.	Monto *	Dias V.	Monto *	Dias V.	Monto *	Dias V.	Monto *	Dias V.	Monto *	Dias V.
RESUMEN												
- Total Deuda	805.881,61		796.655,43		788.980,54		781.058,34		772.671,71		769.949,10	
- Línea No Utilizada									100.000,00		100.000,00	
- Garantías	2.528.356,00		2.518.018,00		2.512.938,00		2.508.350,00		2.501.816,00		2.519.105,00	
- PROGRAMA REACTIVA PERU	540.018,00		540.018,00		540.018,00		540.018,00		540.018,00		540.018,00	
CREDITOS DIRECTOS												
- CRÉDITOS VIGENTES	805.881,61		796.655,43		788.980,54		781.058,34		772.671,71		769.949,10	
-- MedE: Préstamos	540.018,00		540.018,00		540.018,00		540.018,00		540.018,00		540.018,00	
--- NoRevolventes	540.018,00		540.018,00		540.018,00		540.018,00		540.018,00		540.018,00	
-- MedE: ArrendamientoFinanc	265.863,61		256.637,43		248.962,54		241.040,34		232.653,71		229.931,10	
LINEA NO UTIL. Y CRED. NO DESEMB.												
- LinCredTarjetaCrédito									100.000,00		100.000,00	
GARANTIAS												
- GARANTIAS RECIBIDAS	2.528.357,66		2.518.019,76		2.512.938,88		2.508.351,85		2.501.818,08		2.519.106,44	
-- Gob. Nacional Reactiva Perú	513.017,10		513.017,10		513.017,10		513.017,10		513.017,10		513.017,10	
-- OtrasGtiasNoPref	527.067,08		526.191,79		528.234,12		530.859,98		532.318,78		548.073,90	
-- GtiasNoPref(AvalyFianza)	1.488.273,48		1.478.810,87		1.471.687,66		1.464.474,77		1.456.482,20		1.458.015,44	

Reporte SBS/Microfinanzas por entidades

Reportado por : BBVA

Última fecha reportada por la SBS : 31/08/2021

Operación	MAY 2021 (SBS: ABR2021)		JUN 2021 (SBS: MAY2021)		JUL 2021 (SBS: JUN2021)		AGO 2021 (SBS: JUL2021)		SET 2021 (SBS: AGO2021)		OCT 2021 (SBS: AGO2021)	
	Monto *	Dias V.	Monto *	Dias V.	Monto *	Dias V.	Monto *	Dias V.	Monto *	Dias V.	Monto *	Dias V.
Calificación (2)	NOR		NOR		NOR		NOR		NOR		NOR	
RESUMEN												
- Total Deuda	762.290,40		754.254,11		756.498,60	5	745.848,61		737.343,44		737.343,44	
- Línea No Utilizada	100.000,00		100.000,00		100.000,00		100.000,00		100.000,00		100.000,00	
- Garantías	2.367.775,00		2.364.261,00		2.372.340,00		2.388.241,00		2.386.154,00		2.386.154,00	
- PROGRAMA REACTIVA PERU	540.018,00		540.018,00		540.018,00		540.018,00		540.018,00		540.018,00	
CREDITOS DIRECTOS												
- CRÉDITOS VIGENTES	762.290,40		754.254,11		756.498,60	5	745.848,61		737.343,44		737.343,44	
-- MedE: Préstamos	540.018,00		540.018,00		540.018,00		540.018,00		540.018,00		540.018,00	
--- NoRevolventes	540.018,00		540.018,00		540.018,00		540.018,00		540.018,00		540.018,00	
-- MedE: ArrendamientoFinanc	222.272,40		214.236,11		216.480,60	5	205.830,61		197.325,44		197.325,44	
LINEA NO UTIL. Y CRED. NO DESEMB.												
- LinCredTarjetaCrédito	100.000,00		100.000,00		100.000,00		100.000,00		100.000,00		100.000,00	
GARANTIAS												
- GARANTIAS RECIBIDAS	2.367.775,82		2.364.261,84		2.372.341,56		2.388.241,86		2.386.155,44		2.386.155,44	
-- Gob. Nacional Reactiva Perú	513.017,10		513.017,10		513.017,10				513.017,10		513.017,10	
-- Gob. Nacional Reprog. Reactiva Perú							513.017,10		513.017,10		513.017,10	
-- OtrasGtiasNoPref	552.450,32		556.972,63		562.807,86		589.358,15		595.776,90		595.776,90	
-- GtiasNoPref(AvalyFianza)	1.302.308,40		1.294.272,11		1.296.516,60		1.285.866,61		1.277.361,44		1.277.361,44	

Última fecha reportada por la SBS : 31/08/2021

Operación	NOV 2020 (SBS: OCT2020)		DIC 2020 (SBS: NOV2020)		ENE 2021 (SBS: DIC2020)		FEB 2021 (SBS: ENE2021)		MAR 2021 (SBS: FEB2021)		ABR 2021 (SBS: MAR2021)	
	Monto *	Dias V.	Monto *	Dias V.	Monto *	Dias V.	Monto *	Dias V.	Monto *	Dias V.	Monto *	Dias V.
Calificación (2)	NOR		NOR		NOR		NOR		NOR		NOR	
RESUMEN												
- Total Deuda	805.881,61		796.655,43		788.980,54		781.058,34		772.671,71		769.949,10	
- Línea No Utilizada									100.000,00		100.000,00	
- Garantías	2.385.983,00		2.375.881,00		2.370.249,00		2.364.952,00		2.358.024,00		2.371.057,00	
- PROGRAMA REACTIVA PERU	540.018,00		540.018,00		540.018,00		540.018,00		540.018,00		540.018,00	
CREDITOS DIRECTOS												
- CRÉDITOS VIGENTES	805.881,61		796.655,43		788.980,54		781.058,34		772.671,71		769.949,10	
-- MedE: Préstamos	540.018,00		540.018,00		540.018,00		540.018,00		540.018,00		540.018,00	
--- NoRevolventes	540.018,00		540.018,00		540.018,00		540.018,00		540.018,00		540.018,00	
-- MedE: ArrendamientoFinanc	265.863,61		256.637,43		248.962,54		241.040,34		232.653,71		229.931,10	
LINEA NO UTIL. Y CRED. NO DESEMB.												
- LinCredTarjetaCrédito									100.000,00		100.000,00	
GARANTIAS												
- GARANTIAS RECIBIDAS	2.385.983,79		2.375.882,32		2.370.249,76		2.364.953,42		2.358.025,59		2.371.058,10	
-- Gob. Nacional Reactiva Perú	513.017,10		513.017,10		513.017,10		513.017,10		513.017,10		513.017,10	
-- OtrasGtiasNoPref	527.067,08		526.191,79		528.234,12		530.859,98		532.318,78		548.073,90	
-- GtiasNoPref(AvalyFianza)	1.345.899,61		1.336.673,43		1.328.998,54		1.321.076,34		1.312.689,71		1.309.967,10	

Reportado por : BIF

Última fecha reportada por la SBS : 31/08/2021

Operación	MAY 2021 (SBS: ABR2021)		JUN 2021 (SBS: MAY2021)		JUL 2021 (SBS: JUN2021)		AGO 2021 (SBS: JUL2021)		SET 2021 (SBS: AGO2021)		OCT 2021 (SBS: AGO2021)	
	Monto *	Dias V.	Monto *	Dias V.	Monto *	Dias V.	Monto *	Dias V.	Monto *	Dias V.	Monto *	Dias V.
Calificación (2)	SCAL		SCAL		SCAL		SCAL		SCAL		SCAL	
RESUMEN												
- Garantías	149.230,00		150.452,00		152.028,00		159.200,00		160.934,00		160.934,00	
GARANTIAS												

- GARANTIAS RECIBIDAS	149.230,52	150.452,10	152.028,34	159.200,24	160.934,10	160.934,10
-- GtiasNoPref(AvalyFianza)	149.230,52	150.452,10	152.028,34	159.200,24	160.934,10	160.934,10

Última fecha reportada por la SBS : 31/08/2021

Operación	NOV 2020 (SBS: OCT2020)		DIC 2020 (SBS: NOV2020)		ENE 2021 (SBS: DIC2020)		FEB 2021 (SBS: ENE2021)		MAR 2021 (SBS: FEB2021)		ABR 2021 (SBS: MAR2021)	
	Monto *	Días V.	Monto *	Días V.	Monto *	Días V.	Monto *	Días V.	Monto *	Días V.	Monto *	Días V.
Calificación (2)	SCAL		SCAL		SCAL		SCAL		SCAL		SCAL	
RESUMEN												
- Garantias	142.373,00		142.137,00		142.689,00		143.398,00		143.792,00		148.048,00	
GARANTIAS												
- GARANTIAS RECIBIDAS	142.373,87		142.137,44		142.689,12		143.398,43		143.792,49		148.048,34	
-- GtiasNoPref(AvalyFianza)	142.373,87		142.137,44		142.689,12		143.398,43		143.792,49		148.048,34	

Rectificaciones SBS

Entidad	Periodo SBS	Cuenta	Concepto Rectificación	Dice	Debe Decir
---------	-------------	--------	------------------------	------	------------

Aval/Codeudor

Montos expresados en unidades de soles*

Es Avalista de:

Información reportada por la SBS al 31/08/2021

Tipo Doc	Nro Documento	Nombre/Razón Social	Act	Pre	12m
----------	---------------	---------------------	-----	-----	-----

Montos expresados en unidades de soles*

Quiénes lo Avalan:

Información reportada por la SBS al 31/08/2021

Tipo Doc	Nro Documento	Nombre/Razón Social	Act	Pre	12m
DNI	29603404	FERNANDEZ FERNANDEZ CARLOS FABRICIO			
Institución SBS		Calif. (2)	Saldo *		
	BANCO BBVA PERÚ	NOR	745.848,61		
DNI	29639309	BERNEDO ALCAZAR JOANA PAOLA			
Institución SBS		Calif. (2)	Saldo *		
	BANCO BBVA PERÚ	NOR	540.018,00		

Montos expresados en unidades de soles*

Es Avalista de:

Información Reportada por Entidades de Microfinanzas / Otros Créditos

Tipo Doc	Nro Documento	Nombre/Razón Social	Act	Pre	12m
----------	---------------	---------------------	-----	-----	-----

Montos expresados en unidades de soles*

Quiénes lo Avalan:

Información Reportada por Entidades de Microfinanzas / Otros Créditos

Tipo Doc	Nro Documento	Nombre/Razón Social	Act	Pre	12m
----------	---------------	---------------------	-----	-----	-----

Documentos Protestados como Deudor/Aceptante

Montos expresados en unidades*

Reportado por la Cámara de Comercio de Lima (CCL)

Documentos Protestados sin Regularizar

	# Doc	Monto (S/) *	Max Días Venc.
Total:	2	11.238,36	1,455

Tipo de Cambio 4.134

Nro. Secuencia	Tip. Reg.	Acreedor/Girador	Tipo Doc.	Moneda	Monto *	Monto * (S/)	Boletín	F. Protesto	F. Venc.	Días Venc.
6115555	PR	MOT S.A. DISTRIBUIDORES	LET	US\$	1.359,26	5.619,18	05/2018	08/05/2018	/ /	1,245
6028955	PR	MOT S.A. DISTRIBUIDORES	LET	US\$	1.359,26	5.619,18	10/2017	10/10/2017	/ /	1,455

**PR: Protestos, CJ: Cobranza Judicial, MO: Moras, PP: Procesos Penales

Montos expresados en unidades*

Reportado por la Cámara de Comercio de Lima (CCL)

Documentos Protestados Regularizados

	# Doc	Monto (S/) *
Total:	0	0,00

Nro. Secuencia	Tip. Reg.	Acreedor/Girador	Tipo Doc.	Moneda	Monto *	Monto * (S/)	Boletín	F. Protesto	F. Venc.	F. Reg
----------------	-----------	------------------	-----------	--------	---------	--------------	---------	-------------	----------	--------

**PR: Protestos, CJ: Cobranza Judicial, MO: Moras, PP: Procesos Penales

Detalle de Vencidos

Comercio Exterior

Montos expresados en unidades de dólares

Muestra información reportada por la SUNAT desde el 07/02/2011

Resumen por Ejercicio

Ejercicio	Actividad	Número de Operaciones	Importe USD *	N° Países	3 países con mayor número de operaciones
-----------	-----------	-----------------------	---------------	-----------	--

Resumen por Meses

Actividad	Ejercicio	Mes	Número de Operaciones	Importe USD *	N° Países	3 países con mayor número de operaciones
-----------	-----------	-----	-----------------------	---------------	-----------	--

PUBLICACIÓN DIARIO "EL PERUANO"

Reporte Otros Créditos

Institución	MAY 2021		JUN 2021		JUL 2021		AGO 2021		SET 2021		OCT 2021	
	Monto *	Días V.	Monto *	Días V.	Monto *	Días V.	Monto *	Días V.	Monto *	Días V.	Monto *	Días V.

Institución	NOV 2020		DIC 2020		ENE 2021		FEB 2021		MAR 2021		ABR 2021	
	Monto *	Días V.	Monto *	Días V.	Monto *	Días V.	Monto *	Días V.	Monto *	Días V.	Monto *	Días V.

Reporte Otros Créditos por entidades

Sin Información