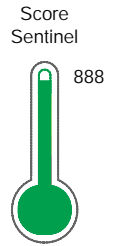


El reporte contiene solo los títulos seleccionados

- Información General
- Consulta Rápida
- Principales Acreedores
- Detalle Variación
- Posición Histórica
- Gráficos
- Rep. Vencidos
- Rep. SBS/Microf.
- SBS/Microf. Entidades
- Rectificaciones SBS
- Avalados/Avalistas
- Hechos de Importancia
- Documentos CCL
- Detalle de Vencidos
- Comercio Exterior
- Otros Créditos
- Otros Créd. Entidades
- Otros Rep. Negativos

RUC 20600476301 - EMPRESA DE TRANSPORTES Y COMERCIALIZADORA HCC S.A.C.

Fecha Proceso	Tipo Doc.	N. Doc.	Nota	Deuda Total *	Var.	Actual	Previo	12m
24/01/2022	RUC	20600476301	0.000	0,00				



Riesgo Muy Bajo

Sentinel Sabio

Bancarizado: SI

Recomendación de Sentinel Sabio
Evaluación Crediticia

OBSERVAR
Producto Genérico

Detalle:

- Presenta Calificación Cpp mayor a 20% en los 12 meses
- Documentos impagos mayor a S/.50 en los 12 meses

Cuota Estimada Mensual

S/ 0.00

Score Sentinel
Nivel de Riesgo

888

Riesgo Muy Bajo

Recomendación:

En este nivel de riesgo, 3 de 100 empresas podrían caer en incumplimiento en los próximos 12 meses

Información General

Datos Principales

25/11/2021: Última actualización de información reportada por SUNAT

Razón Social:	EMPRESA DE TRANSPORTES Y COMERCIALIZADORA HCC S.A.C.		
Nombre Comercial:	-		
Tipo de Contribuyente:	SOCIEDAD ANONIMA CERRADA		
Estado de Contribuyente:	ACTIVO	Condición del Contribuyente:	HABIDO
Inicio de Actividades:	06/07/2015		
Tamaño contribuyente:	RESTO	Dependencia:	I.R.LA LIBERTAD-MEPECO
Actividad Económica Principal	TRANSPORTE DE CARGA POR CARRETERA.		
Actividad Económica Secundaria 1	CONSTRUCCION EDIFICIOS COMPLE	Actividad Económica Secundaria 2	-
Fecha Inscripción RRPP:	17/06/2015	Número de Partida Registral:	-
Folio:	-	Asiento:	-

Agente de retención

Direcciones Registradas

Dirección	Fuente
MZA. 53 LTE. 07 ASENTAMIENTO HUMANO VITOR RAUL HAYA DE LA TOR HUANCHACO - TRUJILLO - LA LIBERTAD	SUNAT - DOMICILIO FISCAL

Representantes Legales

Nro Documento	Nombre de Representante	Act	Pre	12m	Fecha desde que ocupa Cargo	Cargo
42228130	ALFARO ZAVALA LINA MANYORY				16/08/2021	GERENTE GENERAL

Empresas Relacionadas a:

ALFARO ZAVALA LINA MANYORY

Ruc	Razón Social	Semáforos			Fecha desde que ocupa Cargo	Cargo	Estado
		Act	Pre	12m			
20482709649	CORPORACION ALFARO S.A.C.				30/09/2010	GERENTE GENERAL	ACTIVO

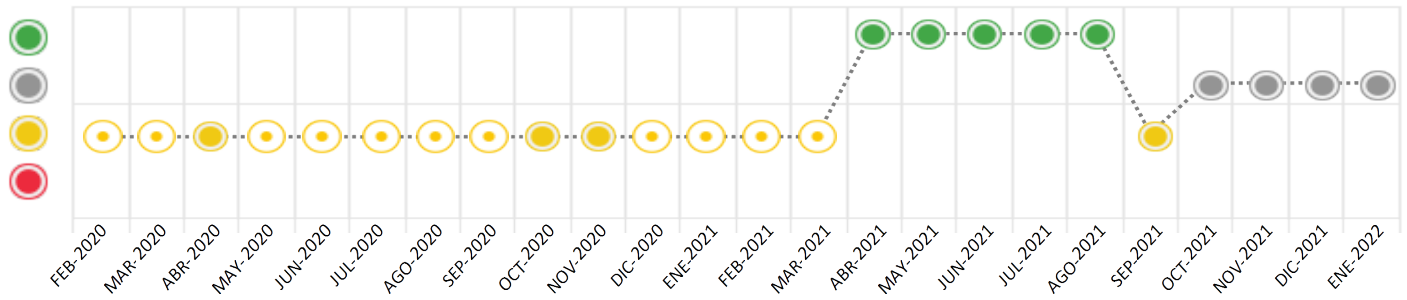
Consulta Rápida





Documento de identidad consultado

Fecha Proceso	Tipo Doc.	N. Doc.	Nombre o Raz. Social	Nota	Deuda Total *	Var.	Actual	Previo	12m
24/01/2022	RUC	20600476301	EMPRESA DE TRANSPORTES Y COMERCIALIZADORA HCC S.A.C.	0.000	0,00				

Montos expresados en unidades de soles*

Semáforos de los últimos 24 meses



Semáforo	Descripción
	No registra información de deudas
	Minimo Riesgo: Sin deudas vencidas
	Mediano Riesgo: Deudas con poco atraso*
	Alto Riesgo: Deudas con atraso significativo*

*Semáforo deuda menor: Deuda vencida menor S/ 100 personas naturales o menor S/ 500 personas jurídicas

Verde: $0 \leq \text{Sem.} < 0.001$
 Amarillo: $0.001 \leq \text{Sem.} < 2$
 Rojo: $2 < \text{Sem.} < 6$

Variación	Descripción
	Variación Negativa: La nueva información reportada ha incrementado tu riesgo crediticio
	Variación Positiva: La nueva información ha mejorado tu posición de riesgo
	Variación Porcentual Positiva: El monto total reportado por la SBS/Microfinanzas o número de instituciones financieras ha aumentado
	Variación Porcentual Negativa: El monto total reportado por la SBS/Microfinanzas o número de instituciones financieras ha disminuido
	Aproximadamente igual o igual

Detalle de la deuda SBS/Microfinanzas

Entidad	Deuda Anterior			Deuda a ENE 2022				Rect. (1)	Disc.
	JUL 2021	OCT 2021	DIC 2021	Fecha Inf.	Calif. (2)	Monto *	Días Venc.		
LEASING TOTAL	3.923,39								
TOTAL	3.923,39								

(1) Ver detalle en el cuadro de Rectificaciones SBS

(2) NOR: Normal, CPP: Con Problemas Potenciales, DEF: Deficiente, DUD: Dudoso, PER: Pérdida, SCAL: Sin Calificación

Detalle de la deuda de Otros Créditos

Entidad	Deuda Anterior			Deuda a ENE 2022				Disc.
	JUL 2021	OCT 2021	DIC 2021	Fecha Inf.	Calif. (2)	Monto	Días Venc.	
TOTAL								

(2) NOR: Normal, CPP: Con Problemas Potenciales, DEF: Deficiente, DUD: Dudoso, PER: Pérdida, SCAL: Sin Calificación

Detalle de vencidos

Doc Fuente - Acreedor

Monto *

Días Venc.

Utilización de Líneas de Crédito

Instituciones	**	Línea Aprobada	Línea No Utilizada	Línea Utilizada	% L. Ut.
TOTAL					0%

**Tipo de Crédito

Principales Acreedores

Montos expresados en unidades de soles*

Resumen de Deudas

Descripción de la Deuda	Monto *	Días
Deuda total SBS al 31/12/2021		
% Calificación normal		
Peor Calificación (2)		
Otros Créditos	0,00	****

Detalle de Riesgos SBS/Microfinanzas

Concepto	Saldo *
Deuda Directa	0,00
Deuda Indirecta	0,00
Deuda Castigada	0,00
Deuda Total SBS/MicroFinanzas	0,00
Línea Tarj.Cred. No utilizada	0,00
Total Riesgo SBS/MicroFinanzas	0,00

Detalle de deuda Otros Créditos

Empresa	Calif. (2)	Saldo *	% Ven.	Días Venc.	Disc.
Deuda Total Otros Créditos		0,00	0		

Detalle de vencidos

Doc Fuente - Acreedor

Monto *

Días Venc.

Detalle Variación

Montos expresados en unidades de soles*

Resumen de la variación

Descripción de la deuda	31/12/2021	24/01/2022	Variación
Score			0,00
Nro. Entidades SBS/Microf.		0	0
Riesgo Total SBS/Microf. *			
Deuda Directa			0,00
Deuda Indirecta			0,00
Deuda Castigada			0,00

Variación del Riesgo Total SBS/Microf. *	Antes	24/01/2022	Variación
Último Mes	0,00	0,00	0,00
Último Trimestre	0,00	0,00	0,00
Último Semestre	3.923,39	0,00	-3.923,39
Último Año	66.646,86	0,00	-66.646,86

Calificación SBS/Microf.	31/12/2021	24/01/2022	Variación
% NOR (Normal)	0,00	0,00	0,00
% CPP (Con Problemas Potenciales)	0,00	0,00	0,00
% DEF (Deficiente)	0,00	0,00	0,00
% DUD (Dudoso)	0,00	0,00	0,00
% PER (Pérdida)	0,00	0,00	0,00

Deuda vencida *	31/12/2021	24/01/2022	Variación
Total deuda vencida	0,00	0,00	0,00
Deuda por Otros Créditos *	31/12/2021	24/01/2022	Variación
Total deuda otros créditos	0,00	0,00	0,00

Detalle de la variación

Fuente - Acreedor * 31/12/2021 24/01/2022 Variación

Posición Histórica

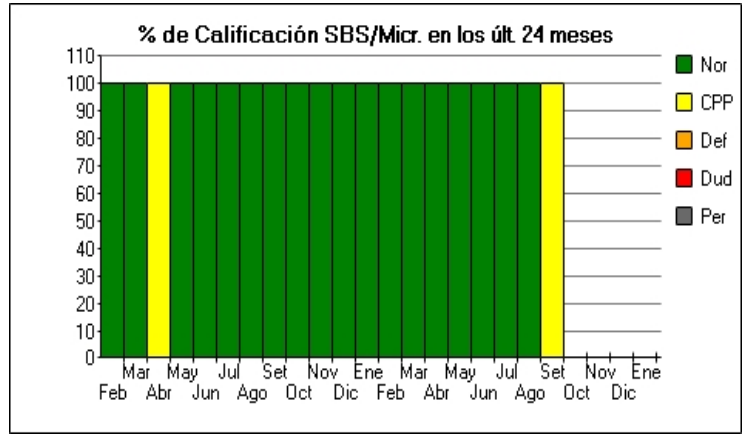
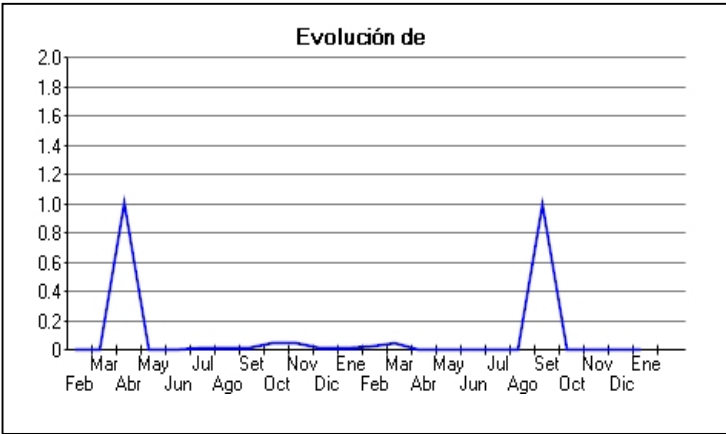
Montos expresados en unidades de soles*

Fecha de Proceso	Sema. Actual	Sem. Riesgo	Var.	Superintendencia de Banca y Seguros (SBS/Microfinan.)				Otros Créditos	Otros Vencidos *				Ctas. Cerr./Anu.		Otros Repor. Negati.	
				# Enti.	Deuda Total *	% Cali. normal	Peor Califi.(2)		Deuda Vencida *	Protestos	Docs. Impagos	Deuda Tributaria	Deuda Laboral	Cta. Cte.		Tar. Créd.
24/01/202	●	0.000	☰	0	0,00	0,00		0,00	0,00	0,00	0,00	0,00	0,00	0	0	0
31/12/202	●	0.000	☰	0	0,00	0,00		0,00	0,00	0,00	0,00	0,00	0,00	0	0	0
30/11/202	●	0.000	☰	0	0,00	0,00		0,00	0,00	0,00	0,00	0,00	0,00	0	0	0
22/10/202	●	0.000	▲	0	0,00	0,00		0,00	0,00	0,00	0,00	0,00	0,00	0	0	0

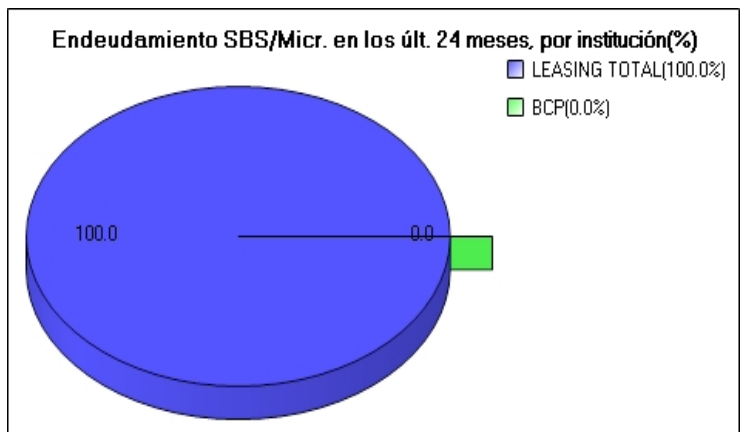
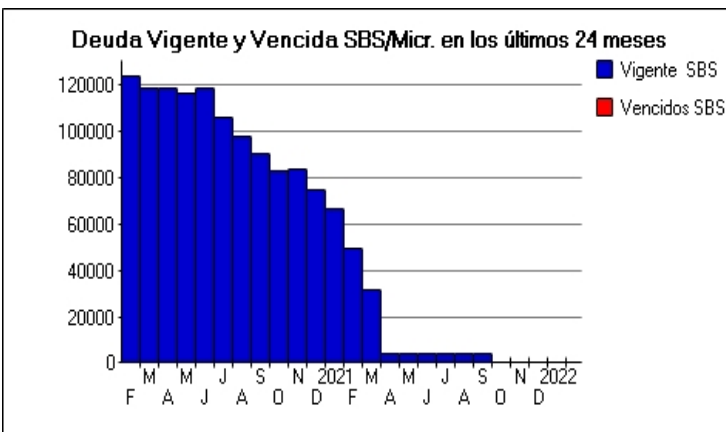
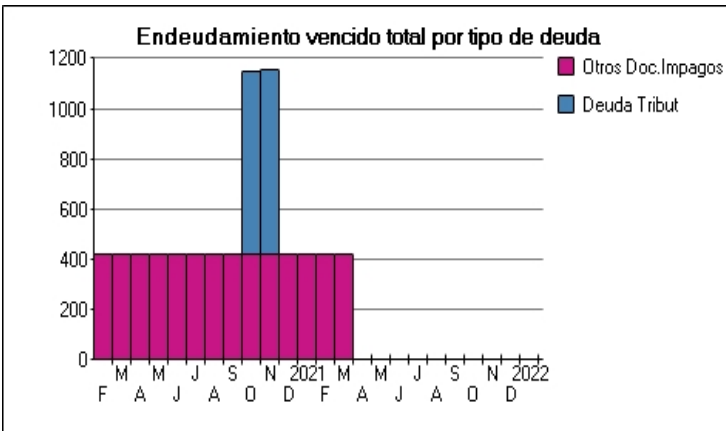
23/09/202	●	1.000	▼	1	4.153,22	0.00	CPP	0,00	0,00	0,00	0,00	0,00	0,00	0	0	0
23/08/202	●	0.000	⊠	1	4.108,48	100.00	NOR	0,00	0,00	0,00	0,00	0,00	0,00	0	0	0
24/07/202	●	0.000	⊠	1	3.923,39	100.00	NOR	0,00	0,00	0,00	0,00	0,00	0,00	0	0	0
23/06/202	●	0.000	⊠	1	3.882,72	100.00	NOR	0,00	0,00	0,00	0,00	0,00	0,00	0	0	0
24/05/202	●	0.000	⊠	1	3.851,19	100.00	NOR	0,00	0,00	0,00	0,00	0,00	0,00	0	0	0
26/04/202	●	0.000	▲	1	3.820,68	100.00	NOR	0,00	0,00	0,00	0,00	0,00	0,00	0	0	0
23/04/202	●	0.394	▼	1	3.820,68	100.00	NOR	0,00	0,00	0,00	418,47	0,00	0,00	0	0	0
29/03/202	●	0.052	⊠	1	31.536,15	100.00	NOR	0,00	0,00	0,00	418,47	0,00	0,00	0	0	0
25/03/202	●	0.052	⊠	1	31.536,15	100.00	NOR	0,00	0,00	0,00	418,47	0,00	0,00	0	0	0
18/03/202	●	0.033	⊠	1	49.419,99	100.00	NOR	0,00	0,00	0,00	418,47	0,00	0,00	0	0	0
08/03/202	●	0.033	⊠	1	49.419,99	100.00	NOR	0,00	0,00	0,00	418,47	0,00	0,00	0	0	0
03/03/202	●	0.033	⊠	1	49.419,99	100.00	NOR	0,00	0,00	0,00	418,47	0,00	0,00	0	0	0
26/02/202	●	0.033	⊠	1	49.419,99	100.00	NOR	0,00	0,00	0,00	418,47	0,00	0,00	0	0	0
19/02/202	●	0.024	⊠	1	66.646,86	100.00	NOR	0,00	0,00	0,00	418,47	0,00	0,00	0	0	0
24/01/202	●	0.024	⊠	1	66.646,86	100.00	NOR	0,00	0,00	0,00	418,47	0,00	0,00	0	0	0
23/01/202	●	0.024	⊠	1	66.646,86	100.00	NOR	0,00	0,00	0,00	418,47	0,00	0,00	0	0	0
13/01/202	●	0.022	⊠	1	74.940,84	100.00	NOR	0,00	0,00	0,00	418,47	0,00	0,00	0	0	0
30/12/202	●	0.022	⊠	1	74.940,84	100.00	NOR	0,00	0,00	0,00	418,47	0,00	0,00	0	0	0
22/12/202	●	0.022	⊠	1	74.940,84	100.00	NOR	0,00	0,00	0,00	418,47	0,00	0,00	0	0	0
09/12/202	●	0.019	⊠	1	83.532,60	100.00	NOR	0,00	0,00	0,00	418,47	0,00	0,00	0	0	0
02/12/202	●	0.054	⊠	1	83.532,60	100.00	NOR	0,00	0,00	0,00	418,47	737,00	0,00	0	0	0
25/11/202	●	0.054	⊠	1	83.532,60	100.00	NOR	0,00	0,00	0,00	418,47	737,00	0,00	0	0	0
23/11/202	●	0.054	⊠	1	83.162,68	100.00	NOR	0,00	0,00	0,00	418,47	737,00	0,00	0	0	0
17/11/202	●	0.054	⊠	1	83.162,68	100.00	NOR	0,00	0,00	0,00	418,47	735,00	0,00	0	0	0
09/11/202	●	0.054	⊠	1	83.162,68	100.00	NOR	0,00	0,00	0,00	418,47	734,00	0,00	0	0	0
02/11/202	●	0.054	⊠	1	83.162,68	100.00	NOR	0,00	0,00	0,00	418,47	733,00	0,00	0	0	0
29/10/202	●	0.054	⊠	1	83.162,68	100.00	NOR	0,00	0,00	0,00	418,47	732,00	0,00	0	0	0
26/10/202	●	0.054	⊠	1	83.162,68	100.00	NOR	0,00	0,00	0,00	418,47	732,00	0,00	0	0	0
24/10/202	●	0.054	⊠	1	83.162,68	100.00	NOR	0,00	0,00	0,00	418,47	731,00	0,00	0	0	0
19/10/202	●	0.050	⊠	1	90.146,92	100.00	NOR	0,00	0,00	0,00	418,47	731,00	0,00	0	0	0
12/10/202	●	0.018	⊠	1	90.146,92	100.00	NOR	0,00	0,00	0,00	418,47	0,00	0,00	0	0	0
02/10/202	●	0.018	⊠	1	90.146,92	100.00	NOR	0,00	0,00	0,00	418,47	0,00	0,00	0	0	0
28/09/202	●	0.018	⊠	1	90.146,92	100.00	NOR	0,00	0,00	0,00	418,47	0,00	0,00	0	0	0
28/08/202	●	0.017	⊠	1	97.762,76	100.00	NOR	0,00	0,00	0,00	418,47	0,00	0,00	0	0	0
24/08/202	●	0.017	⊠	1	97.762,76	100.00	NOR	0,00	0,00	0,00	418,47	0,00	0,00	0	0	0
07/08/202	●	0.015	⊠	1	106.103,24	100.00	NOR	0,00	0,00	0,00	418,47	0,00	0,00	0	0	0
30/07/202	●	0.015	⊠	1	106.103,24	100.00	NOR	0,00	0,00	0,00	418,47	0,00	0,00	0	0	0
24/07/202	●	0.015	⊠	1	106.103,24	100.00	NOR	0,00	0,00	0,00	418,47	0,00	0,00	0	0	0
23/07/202	●	0.014	⊠	1	118.192,35	100.00	NOR	0,00	0,00	0,00	418,47	0,00	0,00	0	0	0
23/06/202	●	0.014	⊠	1	118.192,35	100.00	NOR	0,00	0,00	0,00	418,47	0,00	0,00	0	0	0
12/06/202	●	0.014	⊠	2	116.421,29	99.95	CPP	0,00	0,00	0,00	418,47	0,00	0,00	0	0	0
31/05/202	●	0.014	⊠	2	116.421,29	99.95	CPP	0,00	0,00	0,00	418,47	0,00	0,00	0	0	0
25/05/202	●	0.014	▲	2	116.421,29	99.95	CPP	0,00	0,00	0,00	418,47	0,00	0,00	0	0	0
07/05/202	●	1.010	⊠	1	118.364,54	0.00	CPP	0,00	0,00	0,00	418,47	0,00	0,00	0	0	0
27/04/202	●	1.010	▼	1	118.364,54	0.00	CPP	0,00	0,00	0,00	418,47	0,00	0,00	0	0	0
03/04/202	●	0.014	⊠	1	118.777,80	100.00	NOR	0,00	0,00	0,00	418,47	0,00	0,00	0	0	0
20/03/202	●	0.014	⊠	1	118.777,80	100.00	NOR	0,00	0,00	0,00	418,47	0,00	0,00	0	0	0
17/03/202	●	0.013	⊠	1	123.593,94	100.00	NOR	0,00	0,00	0,00	418,47	0,00	0,00	0	0	0
27/02/202	●	0.013	⊠	1	123.593,94	100.00	NOR	0,00	0,00	0,00	418,47	0,00	0,00	0	0	0
26/02/202	●	0.013	⊠	1	123.593,94	100.00	NOR	0,00	0,00	0,00	418,47	0,00	0,00	0	0	0
24/02/202	●	0.013	⊠	1	123.593,94	100.00	NOR	0,00	0,00	0,00	418,47	0,00	0,00	0	0	0

Gráficos

Montos expresados en unidades de soles*



NOR: Normal, CPP: Con Problemas Potenciales, DEF: Deficiente, DUD: Dudoso, PER: Pérdida, SCAL: Sin Calificación



Reporte de Vencidos

Montos expresados en unidades de soles*

Fuente - Acreedor	OCT 2021			NOV 2021			DIC 2021			ENE 2022		
	# Docs.	Monto *	Dias V.	# Docs.	Monto *	Dias V.	# Docs.	Monto *	Dias V.	# Docs.	Monto *	Dias V.
Documentos Impagos												
TELEFONICA DEL PERU SAA		0,00			0,00			0,00			0,00	
Total	0			0			0			0		

Montos expresados en unidades de soles*

Fuente - Acreedor	JUN 2021			JUL 2021			AGO 2021			SET 2021		
	# Docs.	Monto *	Dias V.	# Docs.	Monto *	Dias V.	# Docs.	Monto *	Dias V.	# Docs.	Monto *	Dias V.
Documentos Impagos												
TELEFONICA DEL PERU SAA		0,00			0,00			0,00			0,00	
Total	0			0			0			0		

Montos expresados en unidades de soles*

Fuente - Acreedor	FEB 2021			MAR 2021			ABR 2021			MAY 2021		
	# Docs.	Monto *	Dias V.	# Docs.	Monto *	Dias V.	# Docs.	Monto *	Dias V.	# Docs.	Monto *	Dias V.
Documentos Impagos												
TELEFONICA DEL PERU SAA	1	418,47	177	1	418,47	180		0,00	0		0,00	
Total	1	418,47	177	1	418,47	180	0			0		

Reporte SBS/Microfinanzas

Montos expresados en unidades de soles*

Última fecha reportada por la SBS : 31/12/2021

ÚLTIMOS 6 MESES		AGO 2021 (SBS: JUL 2021)	SET 2021 (SBS: AGO 2021)	OCT 2021 (SBS: SET 2021)	NOV 2021 (SBS: OCT 2021)	DIC 2021 (SBS: NOV 2021)	ENE 2022 (SBS: DIC 2021)
% Porcentaje de Calificación	NOR (Normal)	100,00	0,00	0,00	0,00	0,00	0,00
	CPP (Con Problemas Pote.)	0,00	100,00	0,00	0,00	0,00	0,00
	DEF (Deficiente)	0,00	0,00	0,00	0,00	0,00	0,00
	DUD (Dudoso)	0,00	0,00	0,00	0,00	0,00	0,00
	PER (Pérdida)	0,00	0,00	0,00	0,00	0,00	0,00

Institución	AGO 2021 (SBS: JUL 2021)		SET 2021 (SBS: AGO 2021)		OCT 2021 (SBS: SET 2021)		NOV 2021 (SBS: OCT 2021)		DIC 2021 (SBS: NOV 2021)		ENE 2022 (SBS: DIC 2021)	
	Monto *	Dias V.	Monto *	Dias V.	Monto *	Dias V.	Monto *	Dias V.	Monto *	Dias V.	Monto *	Dias V.
BCP												
LEASING TOTAL	4.108,48		4.153,22	26								
TOTAL	4.108,48		4.153,22	26	0,00		0,00		0,00		0,00	

Última fecha reportada por la SBS : 31/12/2021

Operación	AGO 2021 (SBS: JUL 2021)		SET 2021 (SBS: AGO 2021)		OCT 2021 (SBS: SET 2021)		NOV 2021 (SBS: OCT 2021)		DIC 2021 (SBS: NOV 2021)		ENE 2022 (SBS: DIC 2021)	
	Monto *	Dias V.	Monto *	Dias V.	Monto *	Dias V.	Monto *	Dias V.	Monto *	Dias V.	Monto *	Dias V.
RESUMEN												
- Total Deuda	4.108,48		4.153,22	26								
- Garantías	270.858,00		273.808,00									
CREDITOS DIRECTOS												
-- Reprgr. Emergencia Sanitaria	4.108,48		4.153,22									
- CRÉDITOS VIGENTES	4.108,48		4.153,22	26								
-- Pyme: ArrendamientoFinanc	4.108,48		4.153,22	26								
GARANTIAS												
- GARANTIAS RECIBIDAS	270.858,97		273.808,92									
-- 1eraGEquipoTransporte	266.750,49		269.655,70									
-- GtiasNoPref(AvalyFianza)	4.108,48		4.153,22									

Montos expresados en unidades de soles*

Última fecha reportada por la SBS : 31/12/2021

6 MESES ANTERIORES		FEB 2021 (SBS: ENE 2021)	MAR 2021 (SBS: FEB 2021)	ABR 2021 (SBS: MAR 2021)	MAY 2021 (SBS: ABR 2021)	JUN 2021 (SBS: MAY 2021)	JUL 2021 (SBS: JUN 2021)
% Porcentaje de Calificación	NOR (Normal)	100.00	100.00	100.00	100.00	100.00	100.00
	CPP (Con Problemas Pote.)	0.00	0.00	0.00	0.00	0.00	0.00
	DEF (Deficiente)	0.00	0.00	0.00	0.00	0.00	0.00
	DUD (Dudoso)	0.00	0.00	0.00	0.00	0.00	0.00
	PER (Pérdida)	0.00	0.00	0.00	0.00	0.00	0.00

Institución	FEB 2021 (SBS: ENE 2021)		MAR 2021 (SBS: FEB 2021)		ABR 2021 (SBS: MAR 2021)		MAY 2021 (SBS: ABR 2021)		JUN 2021 (SBS: MAY 2021)		JUL 2021 (SBS: JUN 2021)	
	Monto *	Dias V.	Monto *	Dias V.	Monto *	Dias V.	Monto *	Dias V.	Monto *	Dias V.	Monto *	Dias V.
BCP												
LEASING TOTAL	49.419,99		31.536,15		3.820,68		3.851,19		3.882,72		3.923,39	
TOTAL	49.419,99		31.536,15		3.820,68		3.851,19		3.882,72		3.923,39	

Última fecha reportada por la SBS : 31/12/2021

Operación	FEB 2021 (SBS: ENE 2021)		MAR 2021 (SBS: FEB 2021)		ABR 2021 (SBS: MAR 2021)		MAY 2021 (SBS: ABR 2021)		JUN 2021 (SBS: MAY 2021)		JUL 2021 (SBS: JUN 2021)	
	Monto *	Dias V.	Monto *	Dias V.	Monto *	Dias V.	Monto *	Dias V.	Monto *	Dias V.	Monto *	Dias V.
RESUMEN												
- Total Deuda	49.419,99		31.536,15		3.820,68		3.851,19		3.882,72		3.923,39	
- Garantías	349.170,00		310.263,00		257.055,00		259.108,00		255.974,00		258.656,00	
CREDITOS DIRECTOS												
-- Reprgr. Emergencia Sanitaria	49.419,99		31.536,15		3.820,68		3.851,19		3.882,72		3.923,39	
- CRÉDITOS VIGENTES	49.419,99		31.536,15		3.820,68		3.851,19		3.882,72		3.923,39	
-- Pyme: ArrendamientoFinanc	49.419,99		31.536,15		3.820,68		3.851,19		3.882,72		3.923,39	
GARANTIAS												
- GARANTIAS RECIBIDAS	349.171,15		310.263,59		257.056,57		259.109,19		255.975,14		258.656,91	
-- 1eraGEquipoTransporte	285.992,83		268.759,10		248.064,75		250.045,57		252.092,42		254.733,52	
-- GtiasNoPref(AvalyFianza)	63.178,32		41.504,49		8.991,82		9.063,62		3.882,72		3.923,39	

Reporte SBS/Microfinanzas por entidades

Reportado por : BCP

Última fecha reportada por la SBS : 31/12/2021

Operación	AGO 2021 (SBS: JUL2021)		SET 2021 (SBS: AGO2021)		OCT 2021 (SBS: SET2021)		NOV 2021 (SBS: OCT2021)		DIC 2021 (SBS: NOV2021)		ENE 2022 (SBS: DIC2021)	
	Monto *	Dias V.	Monto *	Dias V.	Monto *	Dias V.	Monto *	Dias V.	Monto *	Dias V.	Monto *	Dias V.
Calificación (2)												
RESUMEN												

Última fecha reportada por la SBS : 31/12/2021

Operación	FEB 2021 (SBS: ENE2021)		MAR 2021 (SBS: FEB2021)		ABR 2021 (SBS: MAR2021)		MAY 2021 (SBS: ABR2021)		JUN 2021 (SBS: MAY2021)		JUL 2021 (SBS: JUN2021)	
	Monto *	Dias V.	Monto *	Dias V.	Monto *	Dias V.	Monto *	Dias V.	Monto *	Dias V.	Monto *	Dias V.
Calificación (2)												
RESUMEN												

Reportado por : LEASING TOTAL

Última fecha reportada por la SBS : 31/12/2021

Operación	AGO 2021 (SBS: JUL2021)		SET 2021 (SBS: AGO2021)		OCT 2021 (SBS: SET2021)		NOV 2021 (SBS: OCT2021)		DIC 2021 (SBS: NOV2021)		ENE 2022 (SBS: DIC2021)	
	Monto *	Dias V.	Monto *	Dias V.	Monto *	Dias V.	Monto *	Dias V.	Monto *	Dias V.	Monto *	Dias V.
Calificación (2)	NOR		CPP									
RESUMEN												
- Total Deuda	4.108,48		4.153,22	26								
- Garantías	270.858,00		273.808,00									

CREDITOS DIRECTOS											
-- Reprgr. Emergencia Sanitaria	4.108,48	4.153,22									
- CRÉDITOS VIGENTES	4.108,48	4.153,22	26								
-- Pyme: ArrendamientoFinanc	4.108,48	4.153,22	26								
GARANTIAS											
- GARANTIAS RECIBIDAS	270.858,97	273.808,92									
-- 1eraGEquipoTransporte	266.750,49	269.655,70									
-- GtiasNoPref(AvalyFianza)	4.108,48	4.153,22									

Última fecha reportada por la SBS : 31/12/2021

Operación	FEB 2021 (SBS: ENE2021)		MAR 2021 (SBS: FEB2021)		ABR 2021 (SBS: MAR2021)		MAY 2021 (SBS: ABR2021)		JUN 2021 (SBS: MAY2021)		JUL 2021 (SBS: JUN2021)	
	Monto *	Días V.	Monto *	Días V.	Monto *	Días V.	Monto *	Días V.	Monto *	Días V.	Monto *	Días V.
Calificación (2)	NOR		NOR		NOR		NOR		NOR		NOR	
RESUMEN												
- Total Deuda	49.419,99		31.536,15		3.820,68		3.851,19		3.882,72		3.923,39	
- Garantías	349.170,00		310.263,00		257.055,00		259.108,00		255.974,00		258.656,00	
CREDITOS DIRECTOS												
-- Reprgr. Emergencia Sanitaria	49.419,99		31.536,15		3.820,68		3.851,19		3.882,72		3.923,39	
- CRÉDITOS VIGENTES	49.419,99		31.536,15		3.820,68		3.851,19		3.882,72		3.923,39	
-- Pyme: ArrendamientoFinanc	49.419,99		31.536,15		3.820,68		3.851,19		3.882,72		3.923,39	
GARANTIAS												
- GARANTIAS RECIBIDAS	349.171,15		310.263,59		257.056,57		259.109,19		255.975,14		258.656,91	
-- 1eraGEquipoTransporte	285.992,83		268.759,10		248.064,75		250.045,57		252.092,42		254.733,52	
-- GtiasNoPref(AvalyFianza)	63.178,32		41.504,49		8.991,82		9.063,62		3.882,72		3.923,39	

Rectificaciones SBS

Entidad	Periodo SBS	Cuenta	Concepto Rectificación	Dice	Debe Decir
---------	-------------	--------	------------------------	------	------------

Aval/Codeudor

Montos expresados en unidades de soles*

Es Avalista de:				Información reportada por la SBS al 30/11/2021
Tipo Doc	Nro Documento	Nombre/Razón Social	Act	Pre 12m

Montos expresados en unidades de soles*

Quiénes lo Avalan:				Información reportada por la SBS al 30/11/2021
Tipo Doc	Nro Documento	Nombre/Razón Social	Act	Pre 12m

Montos expresados en unidades de soles*

Es Avalista de:				Información Reportada por Entidades de Microfinanzas / Otros Créditos
Tipo Doc	Nro Documento	Nombre/Razón Social	Act	Pre 12m

Montos expresados en unidades de soles*

Quiénes lo Avalan:				Información Reportada por Entidades de Microfinanzas / Otros Créditos
Tipo Doc	Nro Documento	Nombre/Razón Social	Act	Pre 12m

Documentos Protestados como Deudor/Aceptante

Montos expresados en unidades*

Reportado por la Cámara de Comercio de Lima (CCL)

Documentos Protestados sin Regularizar

	# Doc	Monto (S/) *	Max Días Venc.
Total:	0	0,00	

Tipo de Cambio 3.987

Nro. Secuencia	Tip. Reg. **	Acreedor/Girador	Tipo Doc.	Moneda	Monto *	Monto * (S/)	Boletín	F. Protesto	F. Venc.	Días Venc.
----------------	--------------	------------------	-----------	--------	---------	--------------	---------	-------------	----------	------------

**PR: Protestos, CJ: Cobranza Judicial, MO: Moras, PP: Procesos Penales

Montos expresados en unidades*

Reportado por la Cámara de Comercio de Lima (CCL)

Documentos Protestados Regularizados

	# Doc	Monto (S/) *
Total:	0	0,00

Nro. Secuencia	Tip. Reg. **	Acreedor/Girador	Tipo Doc.	Moneda	Monto *	Monto * (S/)	Boletín	F. Protesto	F. Venc.	F. Reg
----------------	--------------	------------------	-----------	--------	---------	--------------	---------	-------------	----------	--------

**PR: Protestos, CJ: Cobranza Judicial, MO: Moras, PP: Procesos Penales

Detalle de Vencidos

Comercio Exterior

Montos expresados en unidades de dolares

Muestra información reportada por la SUNAT desde el 07/02/2011

Resumen por Ejercicio

Ejercicio	Actividad	Número de Operaciones	Importe USD *	N° Países	3 países con mayor número de operaciones
-----------	-----------	-----------------------	---------------	-----------	--

Resumen por Meses

Actividad	Ejercicio	Mes	Número de Operaciones	Importe USD *	N° Países	3 países con mayor número de operaciones
-----------	-----------	-----	-----------------------	---------------	-----------	--

PUBLICACIÓN DIARIO "EL PERUANO"

Reporte Otros Créditos

Institución	AGO 2021		SET 2021		OCT 2021		NOV 2021		DIC 2021		ENE 2022	
	Monto *	Días V.	Monto *	Días V.	Monto *	Días V.	Monto *	Días V.	Monto *	Días V.	Monto *	Días V.

Institución	FEB 2021		MAR 2021		ABR 2021		MAY 2021		JUN 2021		JUL 2021	
	Monto *	Días V.	Monto *	Días V.	Monto *	Días V.	Monto *	Días V.	Monto *	Días V.	Monto *	Días V.

Reporte Otros Créditos por entidades

Sin Información