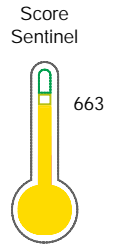


El reporte contiene solo los títulos seleccionados

- Información General
- Consulta Rápida
- Principales Acreedores
- Detalle Variación
- Posición Histórica
- Gráficos
- Rep. Vencidos
- Rep. SBS/Microf.
- SBS/Microf. Entidades
- Rectificaciones SBS
- Avalados/Avalistas
- Hechos de Importancia
- Documentos CCL
- Detalle de Vencidos
- Comercio Exterior
- Otros Créditos
- Otros Créd. Entidades
- Otros Rep. Negativos

RUC 20516368994 - FLESAN DEL PERU SOCIEDAD ANONIMA CERRADA

Fecha Proceso	Tipo Doc.	N. Doc.	Nota	Deuda Total *	Var.	Actual	Previo	12m
01/06/2022	RUC	20516368994	0.678	25.382.852,06				



Riesgo Medio

* La persona consultada cuenta con los siguientes créditos e indicadores.

- Línea de Crédito
- Es Aval
- Está Avalado
- Reactiva Perú
- Reprogramados Emerg

Sentinel Sabio

Bancarizado: SI

Recomendación de Sentinel Sabio

Evaluación Crediticia



OBSERVAR
Producto Genérico

Detalle:

- Presenta Calificación Cpp mayor a 20% en los 12 meses
- Presenta estado de riesgo medio

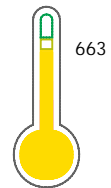
Cuota Estimada Mensual

S/ 1132581,



Score Sentinel

Nivel de Riesgo



Riesgo Medio

Recomendación:

En este nivel de riesgo, 14 de 100 empresas podrían caer en incumplimiento en los próximos 12 meses

Información General

Datos Principales

17/05/2022: Última actualización de información reportada por SUNAT

Razón Social:	FLESAN DEL PERU SOCIEDAD ANONIMA CERRADA		
Nombre Comercial:	FLESAN DEL PERU S.A.C.		
Tipo de Contribuyente:	SOCIEDAD ANONIMA CERRADA		
Estado de Contribuyente:	ACTIVO	Condición del Contribuyente:	HABIDO
Inicio de Actividades:	27/06/2007		
Tamaño contribuyente:	PRINCIPAL	Dependencia:	INTENDENCIA LIMA PRICO
Actividad Económica Principal	PREPARACION DEL TERRENO.		
Actividad Económica Secundaria 1	-	Actividad Económica Secundaria 2	-
Fecha Inscripción RRPP:	02/07/2007	Número de Partida Registral:	-
Folio:	-	Asiento:	-

Agente de retención

Direcciones Registradas

Dirección	Fuente
AVENIDA JAVIER PRADO OESTE NRO 757 URBANIZACION SAN FELIPE MAGDALENA DEL MAR - LIMA - LIMA (OFICINAS 1201, 1203, 1204, 1205, 1206)	SUNAT - DOMICILIO FISCAL
AVENIDA LA COSTANERA NRO. 2650 URBANIZACION MIRAMAR SAN MIGUEL - LIMA - LIMA (ALT.CDRA.26 AV, LA PAZ)	SUNAT - DOMICILIO ADICIONAL

Representantes Legales

Nro Documento	Nombre de Representante	Semáforos			Fecha desde que ocupa Cargo	Cargo
		Act	Pre	12m		
00000554327	TORRES VILLALOBOS JUAN CARLOS				16/11/2020	GERENTE GENERAL
000493239	MOYANO SALAS ALFREDO RICARDO				25/05/2012	GERENTE GENERAL

Empresas Relacionadas a:

TORRES VILLALOBOS JUAN CARLOS

Ruc	Razón Social	Semáforos			Fecha desde que ocupa Cargo	Cargo	Estado
		Act	Pre	12m			
20551503462	FLESAN ANCLAJES S.A.C.				20/11/2020	GERENTE GENERAL	ACTIVO
20602335942	TAWA FRUIT S.A.C.				20/11/2020	GERENTE GENERAL	ACTIVO
20603898371	MONITOR S.A.C.				05/12/2018	GERENTE DE OPERACIONES	ACTIVO

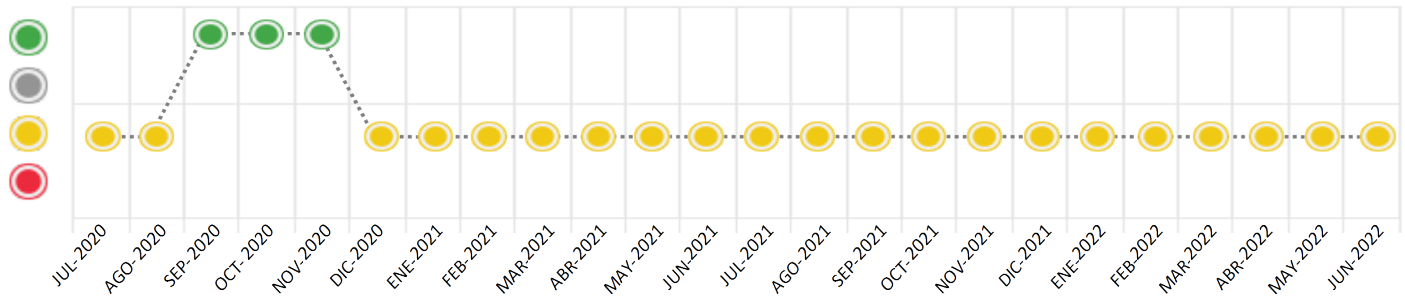
Consulta Rápida

Documento de identidad consultado

Fecha Proceso	Tipo Doc.	N. Doc.	Nombre o Raz. Social	Nota	Deuda Total *	Var.	Actual	Previo	12m
01/06/2022	RUC	20516368994	FLESAN DEL PERU SOCIEDAD ANONIMA CERRADA	0.678	25.382.852,06				

Montos expresados en unidades de soles*

Semáforos de los últimos 24 meses



Semáforo	Descripción
	No registra información de deudas
	Minimo Riesgo: Sin deudas vencidas
	Mediano Riesgo: Deudas con poco atraso*
	Alto Riesgo: Deudas con atraso significativo*

*Semáforo deuda menor: Deuda vencida menor S/ 100 personas naturales o menor S/ 500 personas jurídicas

Verde: 0 <= Sem. < 0.001
 Amarillo: 0.001 <= Sem. <= 2
 Rojo: 2 < Sem. <= 6

Variación	Descripción
	Variación Negativa: La nueva información reportada ha incrementado tu riesgo crediticio
	Variación Positiva: La nueva información ha mejorado tu posición de riesgo
	Variación Porcentual Positiva: El monto total reportado por la SBS/Microfinanzas o número de instituciones financieras ha aumentado
	Variación Porcentual Negativa: El monto total reportado por la SBS/Microfinanzas o número de instituciones financieras ha disminuido
	Aproximadamente igual o igual

Detalle de la deuda SBS/Microfinanzas

Entidad	Deuda Anterior			Deuda a JUN 2022				Rect. (1)	Disc.
	DIC 2021	MAR 2022	MAY 2022	Fecha Inf.	Calif. (2)	Monto *	Días Venc.		
BCP	18.253.307,02	17.829.608,30	16.906.275,40	30/04/2022	CPP	16.906.275,40			
BBVA	3.903.115,54	3.382.907,69	3.212.239,15	30/04/2022	NOR	3.212.239,15			
BCO SANTANDER PERU	4.603.526,24	2.800.655,43	2.788.228,29	30/04/2022	NOR	2.788.228,29			
BANCO PICHINCHA	1.951.060,01	1.378.224,43	1.202.693,77	30/04/2022	NOR	1.202.693,77			
BCO DE COMERCIO	1.197.173,00	1.197.173,00	1.197.173,00	30/04/2022	NOR	1.197.173,00			
BIF	84,94	172,40	199,02	30/04/2022	NOR	199,02	2		
SCOTIABANK	0,00	0,00	0,00	30/04/2022	SCAL	0,00			
TOTAL	29.908.266,75	26.588.741,25	25.306.808,63			25.306.808,63			

(1) Ver detalle en el cuadro de Rectificaciones SBS

(2) NOR: Normal, CPP: Con Problemas Potenciales, DEF: Deficiente, DUD: Dudoso, PER: Pérdida, SCAL: Sin Calificación

Detalle de la deuda de Otros Créditos

Entidad	Deuda Anterior			Deuda a JUN 2022				Disc.
	DIC 2021	MAR 2022	MAY 2022	Fecha Inf.	Calif. (2)	Monto	Días Venc.	
TOTAL								

(2) NOR: Normal, CPP: Con Problemas Potenciales, DEF: Deficiente, DUD: Dudoso, PER: Pérdida, SCAL: Sin Calificación

Detalle de vencidos

# Doc	Fuente - Acreedor	Monto *	Días Venc.
	Documentos Impagos	76.043,43	1,086
14	TELEFONICA DEL PERU SAA	31.213,60	1,086
14	TELEFONICA EMPRESAS PERU S.A.A.	31.213,60	1,086
3	AUTOTAXI SATELITAL SOCIEDAD ANONIM CERRADA	13.616,23	822

Utilización de Líneas de Crédito

Instituciones	**	Línea Aprobada	Línea No Utilizada	Línea Utilizada	% L. Uti.
BCP	DES		1.917.000,00		
BCP	TOT		80.505,28		
BANCO PICHINCHA	TCO	19.170,00			0%
BANCO PICHINCHA	TOT		18.804,50		
TOTAL		19.170,00	2.016.309,78		0%

**(DES): Descuentos, (TCO): Tarjetas de Crédito de Consumo, (TOT): Otras Tarjetas de Crédito

Principales Acreedores

Montos expresados en unidades de soles*

Resumen de Deudas

Descripción de la Deuda	Monto *	Días Venc.
Deuda total SBS al 30/04/2022	25.306.808,63	
% Calificación normal	33.19	
Peor Calificación (2)	CPP	
Otros Créditos	0,00	****
Deuda vencida		
Documentos Impagos	76.043,43	1,086
Total deuda vencida	76.043,43	

Detalle de deuda SBS/Microfinanzas

Institución SBS	Calif. (2)	Saldo *	% Ven.	Días Venc.	Rect.(1)
BCP	CPP	16.906.275,40	0.00		
BBVA	NOR	3.212.239,15	0.00		
BCO SANTANDER PERU	NOR	2.788.228,29	0.00		
BANCO PICHINCHA	NOR	1.202.693,77	0.00		
BCO DE COMERCIO	NOR	1.197.173,00	0.00		
BIF	NOR	199,02	0.00	2	
SCOTIABANK	SCAL	0,00	0.00		
Deuda Total SBS/MicroFinanzas		25.306.808,63	0		

Detalle de Riesgos SBS/Microfinanzas

Concepto	Saldo *
Deuda Directa	16.345.379,30
Deuda Indirecta	8.961.429,33
Deuda Castigada	0,00
Deuda Total SBS/MicroFinanzas	25.306.808,63
Línea Tarj.Cred. No utilizada	99.309,78
Total Riesgo SBS/MicroFinanzas	25.406.118,41

Detalle de deuda Otros Créditos

Empresa	Calif. (2)	Saldo *	% Ven.	Días Venc.	Disc.
Deuda Total Otros Créditos		0,00	0		

Detalle de vencidos

# Doc	Fuente - Acreedor	Monto *	Días Venc.
	Documentos Impagos	76.043,43	1,086
14	TELEFONICA DEL PERU SAA	31.213,60	1,086
14	TELEFONICA EMPRESAS PERU S.A.A.	31.213,60	1,086
3	AUTOTAXI SATELITAL SOCIEDAD ANONIM CERRADA	13.616,23	822

Detalle Variación

Montos expresados en unidades de soles*

Resumen de la variación

Descripción de la deuda	23/05/2022	01/06/2022	Variación
Score	0.678	0.678	0.000
Nro. Entidades SBS/Microf.	7	7	0
Riesgo Total SBS/Microf. *	25.306.808,63	25.306.808,63	
Deuda Directa	16.345.379,30	16.345.379,30	0,00
Deuda Indirecta	8.961.429,33	8.961.429,33	0,00
Deuda Castigada	0,00	0,00	0,00

Variación del Riesgo Total SBS/Microf. *	Antes	01/06/2022	Variación
Último Mes	25.306.808,63	25.306.808,63	0,00
Último Trimestre	26.588.741,25	25.306.808,63	-1.281.932,62
Último Semestre	29.908.266,75	25.306.808,63	-4.601.458,12
Último Año	31.290.902,21	25.306.808,63	-5.984.093,58

Calificación SBS/Microf.	23/05/2022	01/06/2022	Variación
% NOR (Normal)	33.19	33.19	
% CPP (Con Problemas Potenciales)	66.81	66.81	0.00
% DEF (Deficiente)	0.00	0.00	0.00
% DUD (Dudoso)	0.00	0.00	0.00
% PER (Pérdida)	0.00	0.00	0.00

Deuda vencida *	23/05/2022	01/06/2022	Variación
Total deuda vencida	0,00	0,00	0,00
Deuda por Otros Créditos *	23/05/2022	01/06/2022	Variación
Total deuda otros créditos	0,00	0,00	0,00

Detalle de la variación

Fuente - Acreedor *	23/05/2022	01/06/2022	Variación
---------------------	------------	------------	-----------

Posición Histórica

Montos expresados en unidades de soles*

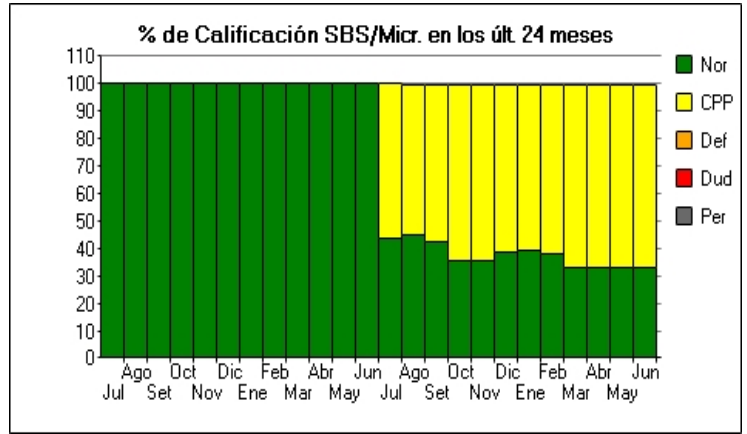
Fecha de Proceso	Sema. Actual	Sem. Riesgo	Var.	Superintendencia de Banca y Seguros (SBS/Microfinan.)					Otros Créditos	Otros Vencidos *				Ctas. Cerr./Anu.		Otros Repor. Negati.
				# Enti.	Deuda Total *	% Cali. normal	Peor Califi. (2)	Deuda Vencida *		Protestos	Docs. Impagos	Deuda Tributaria	Deuda Laboral	Cta. Cte.	Tar. Créd.	
01/06/202	●	0.678	☰	7	25.306.808,63	33.19	CPP	0,00	0,00	0,00	76.043,43	0,00	0,00	0	0	0
23/05/202	●	0.678	☰	7	25.306.808,63	33.19	CPP	0,00	0,00	0,00	76.043,43	0,00	0,00	0	0	0
21/05/202	●	0.678	☰	7	25.240.184,18	33.13	CPP	0,00	0,00	0,00	76.043,43	0,00	0,00	0	0	0
25/04/202	●	0.678	☰	7	25.240.184,18	33.13	CPP	0,00	0,00	0,00	76.043,43	0,00	0,00	0	0	0
23/04/202	●	0.680	☰	7	26.588.741,25	32.94	CPP	0,00	0,00	0,00	76.043,43	0,00	0,00	0	0	0
07/04/202	●	0.680	☰	7	26.588.741,25	32.94	CPP	0,00	0,00	0,00	76.043,43	0,00	0,00	0	0	0
31/03/202	●	0.680	☰	7	26.588.741,25	32.94	CPP	0,00	0,00	0,00	76.043,43	0,00	0,00	0	0	0
30/03/202	●	0.680	☰	7	26.588.741,25	32.94	CPP	0,00	0,00	0,00	76.043,43	0,00	0,00	0	0	0
22/03/202	●	0.680	☰	7	26.588.741,25	32.94	CPP	0,00	0,00	0,00	76.043,43	0,00	0,00	0	0	0
21/03/202	●	0.629	☰	7	29.530.472,61	37.96	CPP	0,00	0,00	0,00	76.043,43	0,00	0,00	0	0	0
17/03/202	●	0.629	☰	7	29.530.472,61	37.96	CPP	0,00	0,00	0,00	76.043,43	0,00	0,00	0	0	0
15/03/202	●	0.629	☰	7	29.530.472,61	37.96	CPP	0,00	0,00	0,00	76.043,43	0,00	0,00	0	0	0
02/03/202	●	0.629	☰	7	29.530.472,61	37.96	CPP	0,00	0,00	0,00	76.043,43	0,00	0,00	0	0	0
23/02/202	●	0.625	☰	7	29.530.472,61	37.96	CPP	0,00	0,00	0,00	44.829,83	0,00	0,00	0	0	0
11/02/202	●	0.611	☰	7	31.215.996,73	39.33	CPP	0,00	0,00	0,00	44.829,83	0,00	0,00	0	0	0
10/02/202	●	0.611	☰	7	31.215.996,73	39.33	CPP	0,00	0,00	0,00	44.829,83	0,00	0,00	0	0	0
03/02/202	●	0.611	☰	7	31.215.996,73	39.33	CPP	0,00	0,00	0,00	44.829,83	0,00	0,00	0	0	0
26/01/202	●	0.611	☰	7	31.215.996,73	39.33	CPP	0,00	0,00	0,00	44.829,83	0,00	0,00	0	0	0
24/01/202	●	0.611	☰	7	31.215.996,73	39.33	CPP	0,00	0,00	0,00	44.829,83	0,00	0,00	0	0	0
20/01/202	●	0.615	☰	7	29.908.266,75	38.97	CPP	0,00	0,00	0,00	45.278,49	0,00	0,00	0	0	0
14/01/202	●	0.615	☰	7	29.908.266,75	38.97	CPP	0,00	0,00	0,00	45.278,49	0,00	0,00	0	0	0
13/01/202	●	0.615	☰	7	29.908.266,75	38.97	CPP	0,00	0,00	0,00	45.278,49	0,00	0,00	0	0	0
11/01/202	●	0.615	☰	7	29.908.266,75	38.97	CPP	0,00	0,00	0,00	45.278,49	0,00	0,00	0	0	0
31/12/202	●	0.615	☰	7	29.908.266,75	38.97	CPP	0,00	0,00	0,00	45.278,49	0,00	0,00	0	0	0
21/12/202	●	0.615	☰	7	29.908.266,75	38.97	CPP	0,00	0,00	0,00	45.278,49	0,00	0,00	0	0	0
14/12/202	●	0.648	☰	7	26.305.637,89	35.71	CPP	0,00	0,00	0,00	45.278,49	0,00	0,00	0	0	0
12/12/202	●	0.648	☰	7	26.305.637,89	35.71	CPP	0,00	0,00	0,00	44.829,83	0,00	0,00	0	0	0
07/12/202	●	0.648	☰	7	26.305.637,89	35.71	CPP	0,00	0,00	0,00	44.829,83	0,00	0,00	0	0	0
04/12/202	●	0.648	☰	7	26.305.637,89	35.71	CPP	0,00	0,00	0,00	44.829,83	0,00	0,00	0	0	0

30/11/202	0.648		7	26.305.637,89	35.71	CPP	0,00	0,00	0,00	44.829,83	0,00	0,00	0	0	0
27/11/202	0.648		7	26.305.637,89	35.71	CPP	0,00	0,00	0,00	44.829,83	0,00	0,00	0	0	0
24/11/202	0.648		7	26.305.637,89	35.71	CPP	0,00	0,00	0,00	45.278,49	0,00	0,00	0	0	0
23/11/202	0.648	%	7	26.305.637,89	35.71	CPP	0,00	0,00	0,00	46.025,43	0,00	0,00	0	0	0
21/11/202	0.648		8	27.209.831,19	35.75	CPP	0,00	0,00	0,00	46.025,43	0,00	0,00	0	0	0
13/11/202	0.648		8	27.209.831,19	35.75	CPP	0,00	0,00	0,00	46.025,43	0,00	0,00	0	0	0
04/11/202	0.648		8	27.209.831,19	35.75	CPP	0,00	0,00	0,00	46.025,43	0,00	0,00	0	0	0
22/10/202	0.648		8	27.209.831,19	35.75	CPP	0,00	0,00	0,00	46.025,43	0,00	0,00	0	0	0
14/10/202	0.578		8	30.999.580,20	42.69	CPP	0,00	0,00	0,00	46.025,43	0,00	0,00	0	0	0
07/10/202	0.578		8	30.999.580,20	42.69	CPP	0,00	0,00	0,00	45.576,77	0,00	0,00	0	0	0
06/10/202	0.578		8	30.999.580,20	42.69	CPP	0,00	0,00	0,00	45.576,77	0,00	0,00	0	0	0
27/09/202	0.578		8	30.999.580,20	42.69	CPP	0,00	0,00	0,00	45.576,77	0,00	0,00	0	0	0
24/09/202	0.579		8	30.999.580,20	42.69	CPP	0,00	0,00	0,00	54.360,19	0,00	0,00	0	0	0
23/09/202	0.579		8	30.999.580,20	42.69	CPP	0,00	0,00	0,00	54.360,19	0,00	0,00	0	0	0
20/09/202	0.554		8	32.688.150,46	45.12	CPP	0,00	0,00	0,00	54.360,19	0,00	0,00	0	0	0
17/09/202	0.553		8	32.688.150,46	45.12	CPP	0,00	0,00	0,00	45.576,77	0,00	0,00	0	0	0
14/09/202	0.553		8	32.688.150,46	45.12	CPP	0,00	0,00	0,00	45.576,77	0,00	0,00	0	0	0
13/09/202	0.553		8	32.688.150,46	45.12	CPP	0,00	0,00	0,00	45.576,77	0,00	0,00	0	0	0
06/09/202	0.553		8	32.688.150,46	45.12	CPP	0,00	0,00	0,00	45.576,77	0,00	0,00	0	0	0
23/08/202	0.553		8	32.688.150,46	45.12	CPP	0,00	0,00	0,00	45.576,77	0,00	0,00	0	0	0
22/08/202	0.571		8	31.290.902,21	43.39	CPP	0,00	0,00	0,00	45.576,77	0,00	0,00	0	0	0
16/08/202	0.571		8	31.290.902,21	43.39	CPP	0,00	0,00	0,00	45.576,77	0,00	0,00	0	0	0
13/08/202	0.626		8	31.290.902,21	43.39	CPP	0,00	0,00	0,00	45.576,77	514.086,00	0,00	0	0	0
10/08/202	0.626		8	31.290.902,21	43.39	CPP	0,00	0,00	0,00	45.576,77	514.086,00	0,00	0	0	0
09/08/202	0.626		8	31.290.902,21	43.39	CPP	0,00	0,00	0,00	45.576,77	514.086,00	0,00	0	0	0
06/08/202	0.583		8	31.290.902,21	43.39	CPP	0,00	0,00	0,00	45.981,73	111.228,00	0,00	0	0	0
02/08/202	0.583		8	31.290.902,21	43.39	CPP	0,00	0,00	0,00	45.981,73	111.228,00	0,00	0	0	0
26/07/202	0.571		8	31.290.902,21	43.39	CPP	0,00	0,00	0,00	45.981,73	0,00	0,00	0	0	0
24/07/202	0.571	▼	8	31.290.902,21	43.39	CPP	0,00	0,00	0,00	45.981,73	0,00	0,00	0	0	0
23/07/202	0.005		8	33.595.361,01	100.00	NOR	0,00	0,00	0,00	45.981,73	0,00	0,00	0	0	0
19/07/202	0.005		8	33.595.361,01	100.00	NOR	0,00	0,00	0,00	45.981,73	0,00	0,00	0	0	0
17/07/202	0.005		8	33.595.361,01	100.00	NOR	0,00	0,00	0,00	45.981,73	0,00	0,00	0	0	0
09/07/202	0.005		8	33.595.361,01	100.00	NOR	0,00	0,00	0,00	45.981,73	0,00	0,00	0	0	0
08/07/202	0.005		8	33.595.361,01	100.00	NOR	0,00	0,00	0,00	45.981,73	0,00	0,00	0	0	0
28/06/202	0.005		8	33.595.361,01	100.00	NOR	0,00	0,00	0,00	45.576,77	0,00	0,00	0	0	0
23/06/202	0.005		8	33.595.361,01	100.00	NOR	0,00	0,00	0,00	45.576,77	0,00	0,00	0	0	0
21/06/202	0.005		8	31.774.078,29	100.00	NOR	251,07	0,00	0,00	45.576,77	0,00	0,00	0	0	0
14/06/202	0.001		8	31.774.078,29	100.00	NOR	251,07	0,00	0,00	14.363,17	0,00	0,00	0	0	0
09/06/202	0.002		8	31.774.078,29	100.00	NOR	251,07	0,00	0,00	19.450,54	0,00	0,00	0	0	0
01/06/202	0.002		8	31.774.078,29	100.00	NOR	251,07	0,00	0,00	19.450,54	0,00	0,00	0	0	0
24/05/202	0.002	%	8	31.774.078,29	100.00	NOR	251,07	0,00	0,00	19.409,23	0,00	0,00	0	0	0
03/05/202	0.002		8	31.984.456,74	100.00	NOR	0,00	0,00	0,00	19.409,23	0,00	0,00	0	0	0
23/04/202	0.002	%	8	31.984.456,74	100.00	NOR	0,00	0,00	0,00	19.317,29	0,00	0,00	0	0	0
13/04/202	0.002		8	32.130.468,02	100.00	NOR	0,00	0,00	0,00	19.317,29	0,00	0,00	0	0	0
26/03/202	0.001		8	32.130.468,02	100.00	NOR	0,00	0,00	0,00	14.363,17	0,00	0,00	0	0	0
25/03/202	0.001	%	8	32.130.468,02	100.00	NOR	0,00	0,00	0,00	14.363,17	0,00	0,00	0	0	0
24/03/202	0.001		8	30.187.821,35	100.00	NOR	0,00	0,00	0,00	14.363,17	0,00	0,00	0	0	0
22/03/202	0.001		8	30.187.821,35	100.00	NOR	0,00	0,00	0,00	14.363,17	0,00	0,00	0	0	0
17/03/202	0.001		8	30.187.821,35	100.00	NOR	0,00	0,00	0,00	14.363,17	0,00	0,00	0	0	0
10/03/202	0.001		8	30.187.821,35	100.00	NOR	0,00	0,00	0,00	14.363,17	0,00	0,00	0	0	0
08/03/202	0.001		8	30.187.821,35	100.00	NOR	0,00	0,00	0,00	14.363,17	0,00	0,00	0	0	0
05/03/202	0.001		8	30.187.821,35	100.00	NOR	0,00	0,00	0,00	14.524,67	0,00	0,00	0	0	0
26/02/202	0.001	%	8	30.187.821,35	100.00	NOR	0,00	0,00	0,00	13.777,73	0,00	0,00	0	0	0
15/02/202	0.001		8	29.040.200,90	100.00	NOR	0,00	0,00	0,00	13.777,73	0,00	0,00	0	0	0
24/01/202	0.001		8	29.040.200,90	100.00	NOR	0,00	0,00	0,00	13.777,73	0,00	0,00	0	0	0
23/01/202	0.001		8	29.040.200,90	100.00	NOR	0,00	0,00	0,00	13.777,73	0,00	0,00	0	0	0
22/12/202	0.001		8	28.679.490,67	100.00	NOR	0,00	0,00	0,00	13.777,73	0,00	0,00	0	0	0
07/12/202	0.001	▼	8	30.158.800,94	100.00	NOR	0,00	0,00	0,00	13.777,73	0,00	0,00	0	0	0
30/11/202	0.000		8	30.158.800,94	100.00	NOR	0,00	0,00	0,00	9.073,97	0,00	0,00	0	0	0
27/11/202	0.000		8	30.158.800,94	100.00	NOR	0,00	0,00	0,00	4.215,25	0,00	0,00	0	0	0
25/11/202	0.000	%	8	30.158.800,94	100.00	NOR	0,00	0,00	0,00	161,50	0,00	0,00	0	0	0
10/11/202	0.000		8	29.955.353,21	100.00	NOR	0,00	0,00	0,00	161,50	0,00	0,00	0	0	0
24/10/202	0.000	%	8	29.955.353,21	100.00	NOR	0,00	0,00	0,00	454,16	0,00	0,00	0	0	0
19/10/202	0.000		8	29.872.337,03	100.00	NOR	0,00	0,00	0,00	454,16	0,00	0,00	0	0	0
12/10/202	0.000		8	29.872.337,03	100.00	NOR	0,00	0,00	0,00	506,08	0,00	0,00	0	0	0
09/10/202	0.000		8	29.872.337,03	100.00	NOR	0,00	0,00	0,00	344,58	0,00	0,00	0	0	0
28/09/202	0.000		8	29.872.337,03	100.00	NOR	0,00	0,00	0,00	51,92	0,00	0,00	0	0	0
07/09/202	0.000	▲	8	29.841.539,43	100.00	NOR	0,00	0,00	0,00	51,92	0,00	0,00	0	0	0
01/09/202	0.002		8	29.841.539,43	100.00	NOR	0,00	0,00	0,00	20.510,51	0,00	0,00	0	0	0
24/08/202	0.002	%	8	29.841.539,43	100.00	NOR	0,00	0,00	0,00	20.493,08	0,00	0,00	0	0	0
03/08/202	0.002		7	25.620.573,95	100.00	NOR	0,00	0,00	0,00	20.493,08	0,00	0,00	0	0	0
24/07/202	0.001	%	7	25.620.573,95	100.00	NOR	0,00	0,00	0,00	20.440,77	0,00	0,00	0	0	0

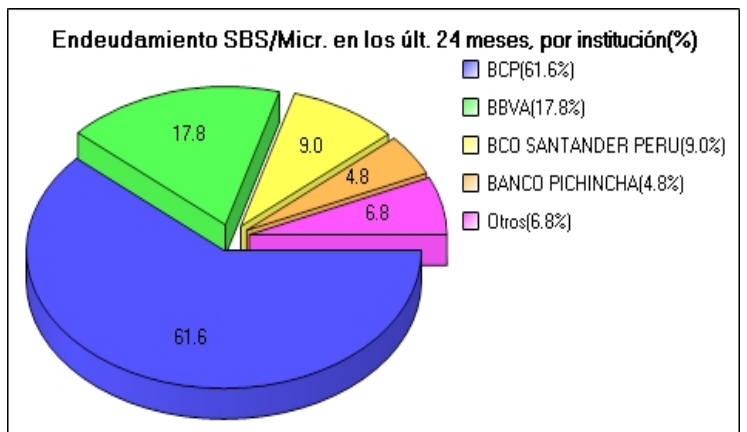
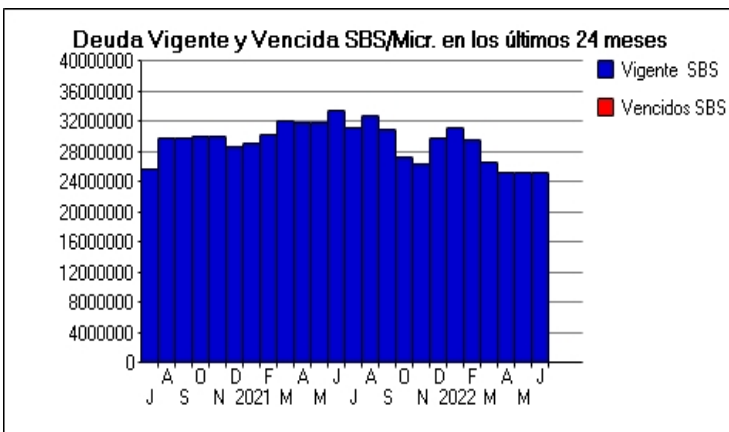
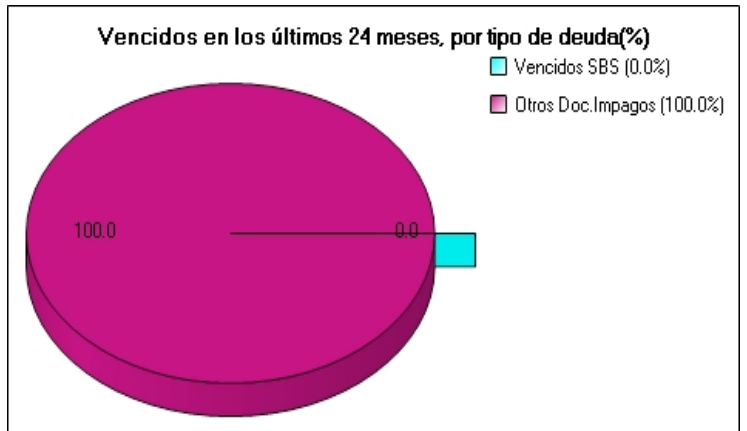
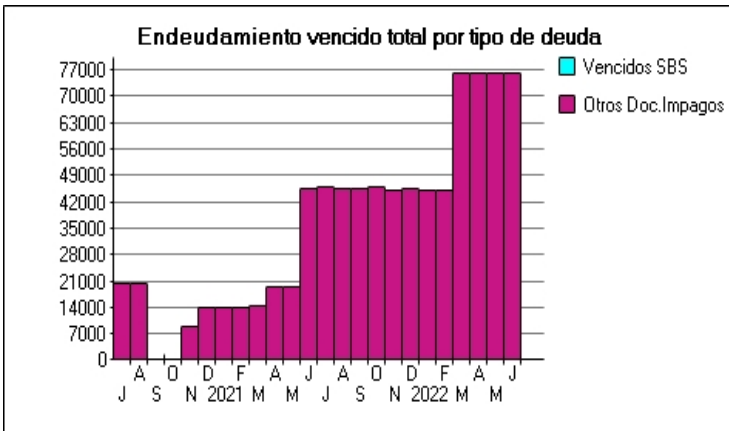
17/07/202		0.001		7	25.621.579,87	100.00		0,00	0,00	0,00	20.440,77	0,00	0,00	0	0	0
-----------	---	-------	---	---	---------------	--------	---	------	------	------	-----------	------	------	---	---	---

Gráficos

Montos expresados en unidades de soles*



NOR: Normal, CPP: Con Problemas Potenciales, DEF: Deficiente, DUD: Dudoso, PER: Pérdida, SCAL: Sin Calificación



Reporte de Vencidos

Montos expresados en unidades de soles*

Fuente - Acreedor	MAR 2022			ABR 2022			MAY 2022			JUN 2022		
	# Docs.	Monto *	Dias V.	# Docs.	Monto *	Dias V.	# Docs.	Monto *	Dias V.	# Docs.	Monto *	Dias V.
Documentos Impagos												
TELEFONICA DEL PERU SAA	14	31.213,60	102	14	31.213,60	105	14	31.213,60	108	14	31.213,60	108
TELEFONICA EMPRESAS PERU S.A.A.	14	31.213,60	102	14	31.213,60	105	14	31.213,60	108	14	31.213,60	108
AUTOTAXI SATELITAL SOCIEDAD ANONIMA CERRADA	3	13.616,23	760	3	13.616,23	790	3	13.616,23	82	3	13.616,23	82
SEGURINDUSTRIA SA		0,00			0,00			0,00			0,00	
SERVICIO DE ADMINISTRACION TRIBUTARIA - DEUDA		0,00			0,00			0,00			0,00	
INVERSIONES NUEVO CAPITAL PERU S.A.C.		0,00			0,00			0,00			0,00	
Total	31	76.043,43	102	31	76.043,43	105	31	76.043,43	108	31	76.043,43	108
Deuda Tributaria												
SUPERINTENDENCIA NACIONAL DE ADMINISTRACION		0,00			0,00			0,00			0,00	
Total	0			0			0			0		

Montos expresados en unidades de soles*

Fuente - Acreedor	NOV 2021			DIC 2021			ENE 2022			FEB 2022		
	# Docs.	Monto *	Dias V.	# Docs.	Monto *	Dias V.	# Docs.	Monto *	Dias V.	# Docs.	Monto *	Dias V.
Documentos Impagos												
TELEFONICA DEL PERU SAA	14	31.213,60	903	14	31.213,60	934	14	31.213,60	96	14	31.213,60	99
TELEFONICA EMPRESAS PERU S.A.A.		0,00			0,00			0,00			0,00	
AUTOTAXI SATELITAL SOCIEDAD ANONIMA CERRADA	3	13.616,23	639	3	13.616,23	670	3	13.616,23	70	3	13.616,23	72
SEGURINDUSTRIA SA		0,00			0,00			0,00			0,00	
SERVICIO DE ADMINISTRACION TRIBUTARIA - DEUDA		0,00		1	448,66	214		0,00			0,00	
INVERSIONES NUEVO CAPITAL PERU S.A.C.		0,00			0,00			0,00			0,00	
Total	17	44.829,83	903	18	45.278,49	934	17	44.829,83	96	17	44.829,83	99
Deuda Tributaria												
SUPERINTENDENCIA NACIONAL DE ADMINISTRACION		0,00			0,00			0,00			0,00	
Total	0			0			0			0		

Montos expresados en unidades de soles*

Fuente - Acreedor	JUL 2021			AGO 2021			SET 2021			OCT 2021		
	# Docs.	Monto *	Dias V.	# Docs.	Monto *	Dias V.	# Docs.	Monto *	Dias V.	# Docs.	Monto *	Dias V.
Documentos Impagos												
TELEFONICA DEL PERU SAA	14	31.213,60	781	14	31.213,60	812	14	31.213,60	84	14	31.213,60	87
TELEFONICA EMPRESAS PERU S.A.A.		0,00			0,00			0,00			0,00	
AUTOTAXI SATELITAL SOCIEDAD ANONIMA CERRADA	3	13.616,23	517	3	13.616,23	548	3	13.616,23	57	3	13.616,23	60
SEGURINDUSTRIA SA	5	746,94	246	5	746,94	277	5	746,94	30	5	746,94	33
SERVICIO DE ADMINISTRACION TRIBUTARIA - DEUDA	1	404,96	122		0,00			0,00		1	448,66	15
INVERSIONES NUEVO CAPITAL PERU S.A.C.		0,00			0,00			0,00	0		0,00	
Total	23	45.981,73	781	22	45.576,77	812	22	45.576,77	84	23	46.025,43	87
Deuda Tributaria												
SUPERINTENDENCIA NACIONAL DE ADMINISTRACION		0,00			0,00	0		0,00			0,00	
Total	0			0			0			0		

Reporte SBS/Microfinanzas

Montos expresados en unidades de soles*

Última fecha reportada por la SBS : 30/04/2022

ÚLTIMOS 6 MESES		ENE 2022 (SBS: DIC 2021)	FEB 2022 (SBS: ENE 2022)	MAR 2022 (SBS: FEB 2022)	ABR 2022 (SBS: MAR 2022)	MAY 2022 (SBS: ABR 2022)	JUN 2022 (SBS: ABR2022)
% Porcentaje de Calificación	NOR (Normal)	39.33	37.96	32.94	33.13	33.19	33.19
	CPP (Con Problemas Pote.)	60.67	62.04	67.06	66.87	66.81	66.81
	DEF (Deficiente)	0.00	0.00	0.00	0.00	0.00	0.00
	DUD (Dudoso)	0.00	0.00	0.00	0.00	0.00	0.00
	PER (Pérdida)	0.00	0.00	0.00	0.00	0.00	0.00

Institución	ENE 2022 (SBS: DIC 2021)		FEB 2022 (SBS: ENE 2022)		MAR 2022 (SBS: FEB 2022)		ABR 2022 (SBS: MAR 2022)		MAY 2022 (SBS: ABR 2022)		JUN 2022 (SBS: ABR2022)	
	Monto *	Dias V.	Monto *	Dias V.	Monto *	Dias V.	Monto *	Dias V.	Monto *	Dias V.	Monto *	Dias V.
BCP	18.939.676,83		18.321.793,22		17.829.608,30		16.878.529,76		16.906.275,40		16.906.275,40	
BBVA	3.807.678,25	2	3.632.402,66	1	3.382.907,69		3.217.806,56		3.212.239,15		3.212.239,15	
BCO SANTANDER PERU	5.331.537,49		4.987.341,31		2.800.655,43		2.764.394,79		2.788.228,29		2.788.228,29	
BANCO PICHINCHA	1.939.661,92		1.391.446,21		1.378.224,43		1.182.025,25		1.202.693,77		1.202.693,77	
BCO DE COMERCIO	1.197.173,00		1.197.173,00		1.197.173,00		1.197.173,00		1.197.173,00		1.197.173,00	
BIF	269,24	1	316,21	1	172,40	1	254,82	1	199,02	2	199,02	2
SCOTIABANK	0,00		0,00		0,00		0,00		0,00		0,00	
INTERBANK												
TOTAL	31.215.996,73	2	29.530.472,61	1	26.588.741,25	1	25.240.184,18	1	25.306.808,63	2	25.306.808,63	2

Última fecha reportada por la SBS : 30/04/2022

Operación	ENE 2022 (SBS: DIC 2021)		FEB 2022 (SBS: ENE 2022)		MAR 2022 (SBS: FEB 2022)		ABR 2022 (SBS: MAR 2022)		MAY 2022 (SBS: ABR 2022)		JUN 2022 (SBS: ABR2022)	
	Monto *	Dias V.	Monto *	Dias V.	Monto *	Dias V.	Monto *	Dias V.	Monto *	Dias V.	Monto *	Dias V.
RESUMEN												
- Total Deuda	31.215.996,73	2	29.530.472,61	1	26.588.741,25	1	25.240.184,18	1	25.306.808,63	2	25.306.808,63	2
- Línea No Utilizada	2.093.960,44		2.021.221,60		1.977.275,00		1.947.700,00		2.016.309,78		2.016.309,78	
- Línea Otorgada	19.935,00		19.215,00		18.780,00		18.490,00		19.170,00		19.170,00	
- Garantías	78.054.432,00		75.053.465,00		72.754.729,00		73.743.565,00		76.998.608,00		76.998.608,00	
CREDITOS DIRECTOS												
- PROGRAMA REACTIVA PERU	7.517.487,11		7.107.620,11		6.611.922,02		6.194.294,45		5.897.498,28		5.897.498,28	
-- Reprgr. Emergencia Sanitaria	4.585.320,00		4.533.480,00		3.002.160,00		1.650.000,00		1.650.000,00		1.650.000,00	
- CRÉDITOS VIGENTES	20.644.855,35	2	19.892.747,61	1	17.312.106,42	1	15.454.415,27	1	16.345.379,30	2	16.345.379,30	2
-- GranE:SobregirosCC	269,24	1	316,50	1	172,40	1	254,82	1	199,02	2	199,02	2
-- GranE:Préstamos	20.644.586,11	2	19.892.431,11	1	17.311.934,02		15.454.160,45		16.345.180,28		16.345.180,28	
--- NoRevolventes	20.644.586,11	2	19.892.431,11	1	17.311.934,02		15.454.160,45		16.345.180,28		16.345.180,28	
CREDITOS INDIRECTOS												
- CartasFianzaOtorgadas	10.571.141,38		9.637.725,00		9.276.634,83		9.785.768,91		8.961.429,33		8.961.429,33	
LINEA NO UTIL. Y CRED. NO DESEMB.												
- LinCredDescuentos	1.993.500,00		1.921.500,00		1.878.000,00		1.849.000,00		1.917.000,00		1.917.000,00	
- LinCredTarjetaCrédito	100.460,44		99.721,60		99.275,00		98.700,00		99.309,78		99.309,78	
LINEAS OTORGADAS												
- LíneasTarjetasC	19.935,00		19.215,00		18.780,00		18.490,00		19.170,00		19.170,00	
GARANTIAS												
- GARANTIAS RECIBIDAS	78.054.436,37		75.053.469,65		72.754.731,80		73.743.567,49		76.998.611,25		76.998.611,25	
-- CartasFianzas	4.455.472,50		4.294.552,50		4.197.330,00		6.721.115,00		9.341.541,00		9.341.541,00	
-- CartaCrédito/StandBy	4.824.270,00		4.650.030,00		4.544.760,00		4.474.580,00		4.639.140,00		4.639.140,00	
-- Gob. Nacional Reactiva Perú	6.013.989,69		5.686.096,09		5.289.537,61		4.955.435,56		4.717.998,62		4.717.998,62	
-- OtrasGtiasNoPref	1.324.826,71		1.281.321,63		1.255.037,30		1.237.514,42		120.279,66		120.279,66	
-- GtiasNoPref(AvalyFianza)	61.435.877,47		59.141.469,43		57.468.066,89		56.354.922,51		58.179.651,97		58.179.651,97	

Montos expresados en unidades de soles*

Última fecha reportada por la SBS : 30/04/2022

6 MESES ANTERIORES		JUL 2021 (SBS: JUN 2021)	AGO 2021 (SBS: JUL 2021)	SET 2021 (SBS: AGO 2021)	OCT 2021 (SBS: SET 2021)	NOV 2021 (SBS: OCT 2021)	DIC 2021 (SBS: NOV 2021)
% Porcentaje	NOR (Normal)	43.39	45.12	42.69	35.75	35.71	38.97
	CPP (Con Problemas Pote.)	56.61	54.88	57.31	64.25	64.29	61.03
de	DEF (Deficiente)	0.00	0.00	0.00	0.00	0.00	0.00
Calificación	DUD (Dudoso)	0.00	0.00	0.00	0.00	0.00	0.00
	PER (Pérdida)	0.00	0.00	0.00	0.00	0.00	0.00

Institución	JUL 2021 (SBS: JUN 2021)		AGO 2021 (SBS: JUL 2021)		SET 2021 (SBS: AGO 2021)		OCT 2021 (SBS: SET 2021)		NOV 2021 (SBS: OCT 2021)		DIC 2021 (SBS: NOV 2021)	
	Monto *	Dias V.	Monto *	Dias V.	Monto *	Dias V.	Monto *	Dias V.	Monto *	Dias V.	Monto *	Dias V.
BCP	17.714.718,04		17.940.156,38		17.764.847,21		17.483.409,42		16.912.126,20	2	18.253.307,02	
BBVA	5.050.300,00		5.114.000,00		4.510.689,19		4.222.594,18		4.041.080,56		3.903.115,54	
BCO SANTANDER PERU	4.125.810,51	13	5.286.462,31		5.077.356,72		4.052.862,39		3.548.810,80		4.603.526,24	
BANCO PICHINCHA	1.784.819,95	14	2.047.126,63	2	2.061.991,04		200.000,00		606.226,08		1.951.060,01	
BCO DE COMERCIO	1.197.173,00		1.197.173,00		1.197.173,00		1.197.173,00		1.197.173,00		1.197.173,00	
BIF	0,00		0,00		0,00		286,61	1	221,25	3	84,94	1
SCOTIABANK	0,00		0,00		0,00		0,00		0,00		0,00	
INTERBANK	1.418.080,71		1.103.232,14		387.523,04		53.505,59					
TOTAL	31.290.902,21	14	32.688.150,46	2	30.999.580,20		27.209.831,19	1	26.305.637,89	3	29.908.266,75	1

Última fecha reportada por la SBS : 30/04/2022

Operación	JUL 2021 (SBS: JUN 2021)		AGO 2021 (SBS: JUL 2021)		SET 2021 (SBS: AGO 2021)		OCT 2021 (SBS: SET 2021)		NOV 2021 (SBS: OCT 2021)		DIC 2021 (SBS: NOV 2021)	
	Monto *	Dias V.	Monto *	Dias V.	Monto *	Dias V.	Monto *	Dias V.	Monto *	Dias V.	Monto *	Dias V.
RESUMEN												
- Total Deuda	31.290.902,21	14	32.688.150,46	2	30.999.580,20		27.209.831,19	1	26.305.637,89	3	29.908.266,75	1
- Línea No Utilizada	99.798,44		2.120.732,43		2.142.958,23		2.168.214,81		2.094.970,71		2.131.845,33	
- Línea Otorgada	19.290,00		20.200,00		20.420,00		20.670,00		19.945,00		20.310,00	
- Garantías	77.699.042,00		80.430.560,00		80.914.583,00		80.677.732,00		77.696.943,00		79.730.047,00	
CREDITOS DIRECTOS												
- PROGRAMA REACTIVA PERU	9.783.505,20		9.521.226,32		9.253.086,30		8.692.158,88		8.276.752,43		7.861.351,37	
-- Reprogr. Emergencia Sanitaria	4.538.880,00		4.604.400,00		4.620.240,00		4.638.240,00		4.586.040,00		4.612.320,00	
- CRÉDITOS VIGENTES	21.669.553,28	14	21.408.460,66	2	19.880.626,40		19.062.808,32	1	17.957.797,83	3	20.358.141,12	1
-- GranE: SobregirosCC	5.867,59	14	5.196,21	2			286,61	1	221,25	3	84,94	1
-- GranE: Descuentos	1.418.080,71		1.103.232,14		387.523,04		53.505,59					
--- Letras	1.418.080,71		1.103.232,14		387.523,04		53.505,59					
-- GranE: Préstamos	20.223.585,20	13	20.281.626,32		19.478.326,30		18.997.898,88		17.950.142,43	2	20.354.325,37	
--- Revolventes	578.700,00		606.000,00									
--- NoRevolventes	19.644.885,20	13	19.675.626,32		19.478.326,30		18.997.898,88		17.950.142,43	2	20.354.325,37	
-- GranE: ArrendamientoFinanc	22.019,78		18.405,99		14.777,06		11.117,24		7.434,15		3.730,81	
CREDITOS INDIRECTOS												
- CartasFianzaOtorgadas	9.621.348,93		11.279.689,80		11.118.953,80		8.147.022,87		8.347.840,06		9.550.125,63	
LINEA NO UTIL. Y CRED. NO DESEMB.												
- LinCredDescuentos			2.020.000,00		2.042.000,00		2.067.000,00		1.994.500,00		2.031.000,00	
- LinCredTarjetaCrédito	99.798,44		100.732,43		100.958,23		101.214,81		100.470,71		100.845,33	
LINEAS OTORGADAS												
- LíneasTarjetasC	19.290,00		20.200,00		20.420,00		20.670,00		19.945,00		20.310,00	
GARANTIAS												
- GARANTIAS RECIBIDAS	77.699.045,74		80.430.561,52		80.914.585,81		80.677.734,88		77.696.947,49		79.730.048,91	
-- OtrasGarantias	120.279,66		120.279,66		120.279,66		120.279,66		120.279,66		120.279,66	
-- CartasFianzas	2.895.429,00		3.032.020,00		3.065.042,00		3.102.567,00		2.993.744,50		4.539.285,00	
-- CartaCrédito/StandBy	4.668.180,00		4.888.400,00		4.941.640,00		5.002.140,00		4.826.690,00		4.915.020,00	
-- Gob. Nacional Reactiva Perú	7.826.804,16		7.616.981,06		7.402.469,04		6.953.727,10		6.621.401,95		6.289.081,09	
-- OtrasGtíasNoPref	1.166.003,21		1.220.912,72		1.233.852,56		1.248.958,49		1.205.151,29		1.347.485,61	
-- GtíasNoPref(AvalyFianza)	61.022.349,71		63.551.968,08		64.151.302,55		64.250.062,63		61.929.680,09		62.639.177,21	

Reporte SBS/Microfinanzas por entidades

Reportado por : BCP

Última fecha reportada por la SBS : 30/04/2022

Operación	ENE 2022 (SBS: DIC2021)		FEB 2022 (SBS: ENE2022)		MAR 2022 (SBS: FEB2022)		ABR 2022 (SBS: MAR2022)		MAY 2022 (SBS: ABR2022)		JUN 2022 (SBS: ABR2022)	
	Monto *	Dias V.	Monto *	Dias V.	Monto *	Dias V.	Monto *	Dias V.	Monto *	Dias V.	Monto *	Dias V.
Calificación (2)	CPP		CPP		CPP		CPP		CPP		CPP	
RESUMEN												
- Total Deuda	18.939.676,83		18.321.793,22		17.829.608,30		16.878.529,76		16.906.275,40		16.906.275,40	
- Línea No Utilizada	2.074.025,44		2.002.006,60		1.958.495,00		1.929.487,35		1.997.505,28		1.997.505,28	
- Garantías	9.386.065,00		8.970.927,00		8.636.538,00		10.931.499,00		12.223.467,00		12.223.467,00	
CREDITOS DIRECTOS												
- PROGRAMA REACTIVA PERU	4.507.208,86		4.243.817,74		3.980.214,33		3.716.087,89		3.452.059,13		3.452.059,13	
-- Reprogr. Emergencia Sanitaria	4.585.320,00		4.533.480,00		3.002.160,00		1.650.000,00		1.650.000,00		1.650.000,00	
- CRÉDITOS VIGENTES	13.368.217,86		12.916.618,74		12.539.306,33		10.868.093,89		10.732.857,13		10.732.857,13	
-- GranE: Préstamos	13.368.217,86		12.916.618,74		12.539.306,33		10.868.093,89		10.732.857,13		10.732.857,13	
--- NoRevolventes	13.368.217,86		12.916.618,74		12.539.306,33		10.868.093,89		10.732.857,13		10.732.857,13	
CREDITOS INDIRECTOS												
- CartasFianzaOtorgadas	5.571.458,97		5.405.174,48		5.290.301,97		6.010.435,87		6.173.418,27		6.173.418,27	
LINEA NO UTIL. Y CRED. NO DESEMB.												
- LinCredDescuentos	1.993.500,00		1.921.500,00		1.878.000,00		1.849.000,00		1.917.000,00		1.917.000,00	
- LinCredTarjetaCrédito	80.525,44		80.506,60		80.495,00		80.487,35		80.505,28		80.505,28	
GARANTIAS												

- GARANTIAS RECIBIDAS	9.386.066,30	8.970.928,32	8.636.538,76	10.931.499,73	12.223.467,96	12.223.467,96
-- CartasFianzas	4.455.472,50	4.294.552,50	4.197.330,00	6.721.115,00	9.341.541,00	9.341.541,00
-- Gob. Nacional Reactiva Perú	3.605.767,09	3.395.054,19	3.184.171,46	2.972.870,31	2.761.647,30	2.761.647,30
-- OtrasGtiasNoPref	1.324.826,71	1.281.321,63	1.255.037,30	1.237.514,42	120.279,66	120.279,66

Última fecha reportada por la SBS : 30/04/2022

Operación	JUL 2021 (SBS: JUN2021)		AGO 2021 (SBS: JUL2021)		SET 2021 (SBS: AGO2021)		OCT 2021 (SBS: SET2021)		NOV 2021 (SBS: OCT2021)		DIC 2021 (SBS: NOV2021)	
	Monto *	Dias V.	Monto *	Dias V.	Monto *	Dias V.	Monto *	Dias V.	Monto *	Dias V.	Monto *	Dias V.
Calificación (2)	CPP		CPP		CPP		CPP		CPP		CPP	
RESUMEN												
- Total Deuda	17.714.718,04		17.940.156,38		17.764.847,21		17.483.409,42		16.912.126,20	2	18.253.307,02	
- Línea No Utilizada	80.508,44		2.100.532,43		2.122.538,23		2.147.544,81		2.075.025,71		2.111.535,33	
- Garantías	9.048.085,00		9.029.839,00		8.866.530,00		8.708.895,00		8.345.951,00		9.703.278,00	
CREDITOS DIRECTOS												
- PROGRAMA REACTIVA PERU	6.083.505,20		5.821.226,32		5.559.197,11		5.296.364,70		5.033.471,87		4.770.635,83	
-- Reprgr. Emergencia Sanitaria	4.538.880,00		4.604.400,00		4.620.240,00		4.638.240,00		4.586.040,00		4.612.320,00	
- CRÉDITOS VIGENTES	13.382.044,98		13.287.232,31		13.062.934,17		12.843.441,94		12.440.566,02	2	13.733.400,64	
-- GranE:Préstamos	13.360.025,20		13.268.826,32		13.048.157,11		12.832.324,70		12.433.131,87	2	13.729.669,83	
--- NoRevolventes	13.360.025,20		13.268.826,32		13.048.157,11		12.832.324,70		12.433.131,87	2	13.729.669,83	
-- GranE:ArrendamientoFinanc	22.019,78		18.405,99		14.777,06		11.117,24		7.434,15		3.730,81	
CREDITOS INDIRECTOS												
- CartasFianzaOtorgadas	4.332.673,06		4.652.924,07		4.701.913,04		4.639.967,48		4.471.560,18		4.519.906,38	
LINEA NO UTIL. Y CRED. NO DESEMB.												
- LinCredDescuentos			2.020.000,00		2.042.000,00		2.067.000,00		1.994.500,00		2.031.000,00	
- LinCredTarjetaCrédito	80.508,44		80.532,43		80.538,23		80.544,81		80.525,71		80.535,33	
GARANTIAS												
- GARANTIAS RECIBIDAS	9.048.086,57		9.029.840,06		8.866.531,91		8.708.896,91		8.345.952,95		9.703.279,27	
-- OtrasGarantias	120.279,66		120.279,66		120.279,66		120.279,66		120.279,66		120.279,66	
-- CartasFianzas	2.895.429,00		3.032.020,00		3.065.042,00		3.102.567,00		2.993.744,50		4.539.285,00	
-- Gob. Nacional Reactiva Perú	4.866.804,16		4.656.981,06		4.447.357,69		4.237.091,76		4.026.777,50		3.816.508,66	
-- OtrasGtiasNoPref	1.165.573,75		1.220.559,34		1.233.852,56		1.248.958,49		1.205.151,29		1.347.485,61	

Reportado por : BBVA

Última fecha reportada por la SBS : 30/04/2022

Operación	ENE 2022 (SBS: DIC2021)		FEB 2022 (SBS: ENE2022)		MAR 2022 (SBS: FEB2022)		ABR 2022 (SBS: MAR2022)		MAY 2022 (SBS: ABR2022)		JUN 2022 (SBS: ABR2022)	
	Monto *	Dias V.	Monto *	Dias V.	Monto *	Dias V.	Monto *	Dias V.	Monto *	Dias V.	Monto *	Dias V.
Calificación (2)	NOR		NOR		NOR		NOR		NOR		NOR	
RESUMEN												
- Total Deuda	3.807.678,25	2	3.632.402,66	1	3.382.907,69		3.217.806,56		3.212.239,15		3.212.239,15	
- Garantías	9.226.178,00		8.787.245,00		8.119.981,00		7.678.578,00		7.614.029,00		7.614.029,00	
- PROGRAMA REACTIVA PERU	3.010.278,25		2.863.802,37		2.631.707,69		2.478.206,56		2.445.439,15		2.445.439,15	
CREDITOS DIRECTOS												
- CRÉDITOS VIGENTES	3.807.678,25	2	3.632.402,66	1	3.382.907,69		3.217.806,56		3.212.239,15		3.212.239,15	
-- GranE:SobregirosCC			0,29									
-- GranE:Préstamos	3.807.678,25	2	3.632.402,37	1	3.382.907,69		3.217.806,56		3.212.239,15		3.212.239,15	
--- NoRevolventes	3.807.678,25	2	3.632.402,37	1	3.382.907,69		3.217.806,56		3.212.239,15		3.212.239,15	
GARANTIAS												
- GARANTIAS RECIBIDAS	9.226.179,10		8.787.246,64		8.119.981,53		7.678.578,37		7.614.029,62		7.614.029,62	
-- CartaCrédito/StandBy	797.400,00		768.600,00		751.200,00		739.600,00		766.800,00		766.800,00	
-- Gob. Nacional Reactiva Perú	2.408.222,60		2.291.041,90		2.105.366,15		1.982.565,25		1.956.351,32		1.956.351,32	
-- GtiasNoPref(AvalyFianza)	6.020.556,50		5.727.604,74		5.263.415,38		4.956.413,12		4.890.878,30		4.890.878,30	

Última fecha reportada por la SBS : 30/04/2022

Operación	JUL 2021 (SBS: JUN2021)		AGO 2021 (SBS: JUL2021)		SET 2021 (SBS: AGO2021)		OCT 2021 (SBS: SET2021)		NOV 2021 (SBS: OCT2021)		DIC 2021 (SBS: NOV2021)	
	Monto *	Dias V.	Monto *	Dias V.	Monto *	Dias V.	Monto *	Dias V.	Monto *	Dias V.	Monto *	Dias V.
Calificación (2)	NOR		NOR		NOR		NOR		NOR		NOR	
RESUMEN												
- Total Deuda	5.050.300,00		5.114.000,00		4.510.689,19		4.222.594,18		4.041.080,56		3.903.115,54	
- Garantías	11.131.600,00		11.168.000,00		11.159.689,00		10.335.023,00		9.878.985,00		9.466.403,00	
- PROGRAMA REACTIVA PERU	3.700.000,00		3.700.000,00		3.693.889,19		3.395.794,18		3.243.280,56		3.090.715,54	
CREDITOS DIRECTOS												
- CRÉDITOS VIGENTES	5.050.300,00		5.114.000,00		4.510.689,19		4.222.594,18		4.041.080,56		3.903.115,54	

-- GranE:Préstamos	5.050.300,00	5.114.000,00	4.510.689,19	4.222.594,18	4.041.080,56	3.903.115,54
--- Revolventes	578.700,00	606.000,00				
--- NoRevolventes	4.471.600,00	4.508.000,00	4.510.689,19	4.222.594,18	4.041.080,56	3.903.115,54
GARANTIAS						
- GARANTIAS RECIBIDAS	11.131.600,00	11.168.000,00	11.159.689,73	10.335.023,70	9.878.985,57	9.466.403,51
-- CartaCrédito/StandBy	771.600,00	808.000,00	816.800,00	826.800,00	797.800,00	812.400,00
-- Gob. Nacional Reactiva Perú	2.960.000,00	2.960.000,00	2.955.111,35	2.716.635,34	2.594.624,45	2.472.572,43
-- GtiasNoPref(AvalyFianza)	7.400.000,00	7.400.000,00	7.387.778,38	6.791.588,36	6.486.561,12	6.181.431,08

Reportado por : BCO SANTANDER PERU

Última fecha reportada por la SBS : 30/04/2022

Operación	ENE 2022 (SBS: DIC2021)		FEB 2022 (SBS: ENE2022)		MAR 2022 (SBS: FEB2022)		ABR 2022 (SBS: MAR2022)		MAY 2022 (SBS: ABR2022)		JUN 2022 (SBS: ABR2022)	
	Monto *	Dias V.	Monto *	Dias V.	Monto *	Dias V.	Monto *	Dias V.	Monto *	Dias V.	Monto *	Dias V.
Calificación (2)	NOR		NOR		NOR		NOR		NOR		NOR	
RESUMEN												
- Total Deuda	5.331.537,49		4.987.341,31		2.800.655,43		2.764.394,79		2.788.228,29		2.788.228,29	
- Garantías	47.883.873,00		46.154.433,00		45.109.563,00		44.412.983,00		46.046.343,00		46.046.343,00	
CREDITOS DIRECTOS												
- CRÉDITOS VIGENTES	3.468.690,00		3.343.410,00		1.389.720,00		1.368.260,00		2.400.084,00		2.400.084,00	
-- GranE:Préstamos	3.468.690,00		3.343.410,00		1.389.720,00		1.368.260,00		2.400.084,00		2.400.084,00	
--- NoRevolventes	3.468.690,00		3.343.410,00		1.389.720,00		1.368.260,00		2.400.084,00		2.400.084,00	
CREDITOS INDIRECTOS												
- CartasFianzaOtorgadas	1.862.847,49		1.643.931,31		1.410.935,43		1.396.134,79		388.144,29		388.144,29	
GARANTIAS												
- GARANTIAS RECIBIDAS	47.883.873,98		46.154.433,85		45.109.563,75		44.412.983,69		46.046.343,84		46.046.343,84	
-- CartaCrédito/StandBy	4.026.870,00		3.881.430,00		3.793.560,00		3.734.980,00		3.872.340,00		3.872.340,00	
-- GtiasNoPref(AvalyFianza)	43.857.003,98		42.273.003,85		41.316.003,75		40.678.003,69		42.174.003,84		42.174.003,84	

Última fecha reportada por la SBS : 30/04/2022

Operación	JUL 2021 (SBS: JUN2021)		AGO 2021 (SBS: JUL2021)		SET 2021 (SBS: AGO2021)		OCT 2021 (SBS: SET2021)		NOV 2021 (SBS: OCT2021)		DIC 2021 (SBS: NOV2021)	
	Monto *	Dias V.	Monto *	Dias V.	Monto *	Dias V.	Monto *	Dias V.	Monto *	Dias V.	Monto *	Dias V.
Calificación (2)	NOR		NOR		NOR		NOR		NOR		NOR	
RESUMEN												
- Total Deuda	4.125.810,51	13	5.286.462,31		5.077.356,72		4.052.862,39		3.548.810,80		4.603.526,24	
- Garantías	46.334.583,00		48.520.404,00		49.048.844,00		49.649.344,00		47.907.893,00		48.784.624,00	
CREDITOS DIRECTOS												
- CRÉDITOS VIGENTES	1.813.260,00	13	1.898.800,00		1.919.480,00		1.942.980,00		1.475.930,00		2.721.540,00	
-- GranE:Préstamos	1.813.260,00	13	1.898.800,00		1.919.480,00		1.942.980,00		1.475.930,00		2.721.540,00	
--- NoRevolventes	1.813.260,00	13	1.898.800,00		1.919.480,00		1.942.980,00		1.475.930,00		2.721.540,00	
CREDITOS INDIRECTOS												
- CartasFianzaOtorgadas	2.312.550,51		3.387.662,31		3.157.876,72		2.109.882,39		2.072.880,80		1.881.986,24	
GARANTIAS												
- GARANTIAS RECIBIDAS	46.334.583,85		48.520.404,04		49.048.844,09		49.649.344,14		47.907.893,98		48.784.624,07	
-- CartaCrédito/StandBy	3.896.580,00		4.080.400,00		4.124.840,00		4.175.340,00		4.028.890,00		4.102.620,00	
-- GtiasNoPref(AvalyFianza)	42.438.003,85		44.440.004,04		44.924.004,09		45.474.004,14		43.879.003,98		44.682.004,07	

Reportado por : BANCO PICHINCHA

Última fecha reportada por la SBS : 30/04/2022

Operación	ENE 2022 (SBS: DIC2021)		FEB 2022 (SBS: ENE2022)		MAR 2022 (SBS: FEB2022)		ABR 2022 (SBS: MAR2022)		MAY 2022 (SBS: ABR2022)		JUN 2022 (SBS: ABR2022)	
	Monto *	Dias V.	Monto *	Dias V.	Monto *	Dias V.	Monto *	Dias V.	Monto *	Dias V.	Monto *	Dias V.
Calificación (2)	NOR		NOR		NOR		NOR		NOR		NOR	
RESUMEN												
- Total Deuda	1.939.661,92		1.391.446,21		1.378.224,43		1.182.025,25		1.202.693,77		1.202.693,77	
- Línea No Utilizada	19.935,00		19.215,00		18.780,00		18.212,65		18.804,50		18.804,50	
- Línea Otorgada	19.935,00		19.215,00		18.780,00		18.490,00		19.170,00		19.170,00	
- Garantías	3,00		3,00		3,00		3,00		3,00		3,00	
CREDITOS INDIRECTOS												
- CartasFianzaOtorgadas	1.939.661,92		1.391.446,21		1.378.224,43		1.182.025,25		1.202.693,77		1.202.693,77	
LINEA NO UTIL. Y CRED. NO DESEMB.												
- LinCredTarjetaCrédito	19.935,00		19.215,00		18.780,00		18.212,65		18.804,50		18.804,50	

LINEAS OTORGADAS						
- LineasTarjetasC	19.935,00	19.215,00	18.780,00	18.490,00	19.170,00	19.170,00
GARANTIAS						
- GARANTIAS RECIBIDAS	3,99	3,84	3,76	3,70	3,83	3,83
-- GtiasNoPref(AvalyFianza)	3,99	3,84	3,76	3,70	3,83	3,83

Última fecha reportada por la SBS : 30/04/2022

Operación	JUL 2021 (SBS: JUN2021)		AGO 2021 (SBS: JUL2021)		SET 2021 (SBS: AGO2021)		OCT 2021 (SBS: SET2021)		NOV 2021 (SBS: OCT2021)		DIC 2021 (SBS: NOV2021)	
	Monto *	Dias V.	Monto *	Dias V.	Monto *	Dias V.	Monto *	Dias V.	Monto *	Dias V.	Monto *	Dias V.
Calificación (2)	NOR		NOR		NOR		NOR		NOR		NOR	
RESUMEN												
- Total Deuda	1.784.819,95	14	2.047.126,63	2	2.061.991,04		200.000,00		606.226,08		1.951.060,01	
- Linea No Utilizada	19.290,00		20.200,00		20.420,00		20.670,00		19.945,00		20.310,00	
- Linea Otorgada	19.290,00		20.200,00		20.420,00		20.670,00		19.945,00		20.310,00	
- Garantías	3,00		4,00		4,00		4,00		3,00		4,00	
CREDITOS DIRECTOS												
- CREDITOS VIGENTES	5.867,59	14	5.196,21	2								
-- GranE: SobregirosCC	5.867,59	14	5.196,21	2								
CREDITOS INDIRECTOS												
- CartasFianzaOtorgadas	1.778.952,36		2.041.930,42		2.061.991,04		200.000,00		606.226,08		1.951.060,01	
LINEA NO UTIL. Y CRED. NO DESEMB.												
- LinCredTarjetaCredito	19.290,00		20.200,00		20.420,00		20.670,00		19.945,00		20.310,00	
LINEAS OTORGADAS												
- LineasTarjetasC	19.290,00		20.200,00		20.420,00		20.670,00		19.945,00		20.310,00	
GARANTIAS												
- GARANTIAS RECIBIDAS	3,86		4,04		4,08		4,13		3,99		4,06	
-- GtiasNoPref(AvalyFianza)	3,86		4,04		4,08		4,13		3,99		4,06	

Reportado por : BCO DE COMERCIO

Última fecha reportada por la SBS : 30/04/2022

Operación	ENE 2022 (SBS: DIC2021)		FEB 2022 (SBS: ENE2022)		MAR 2022 (SBS: FEB2022)		ABR 2022 (SBS: MAR2022)		MAY 2022 (SBS: ABR2022)		JUN 2022 (SBS: ABR2022)	
	Monto *	Dias V.	Monto *	Dias V.	Monto *	Dias V.	Monto *	Dias V.	Monto *	Dias V.	Monto *	Dias V.
Calificación (2)	NOR		NOR		NOR		NOR		NOR		NOR	
RESUMEN												
- Total Deuda	1.197.173,00		1.197.173,00		1.197.173,00		1.197.173,00		1.197.173,00		1.197.173,00	
CREDITOS INDIRECTOS												
- CartasFianzaOtorgadas	1.197.173,00		1.197.173,00		1.197.173,00		1.197.173,00		1.197.173,00		1.197.173,00	

Última fecha reportada por la SBS : 30/04/2022

Operación	JUL 2021 (SBS: JUN2021)		AGO 2021 (SBS: JUL2021)		SET 2021 (SBS: AGO2021)		OCT 2021 (SBS: SET2021)		NOV 2021 (SBS: OCT2021)		DIC 2021 (SBS: NOV2021)	
	Monto *	Dias V.	Monto *	Dias V.	Monto *	Dias V.	Monto *	Dias V.	Monto *	Dias V.	Monto *	Dias V.
Calificación (2)	NOR		NOR		NOR		NOR		NOR		NOR	
RESUMEN												
- Total Deuda	1.197.173,00		1.197.173,00		1.197.173,00		1.197.173,00		1.197.173,00		1.197.173,00	
CREDITOS INDIRECTOS												
- CartasFianzaOtorgadas	1.197.173,00		1.197.173,00		1.197.173,00		1.197.173,00		1.197.173,00		1.197.173,00	

Reportado por : BIF

Última fecha reportada por la SBS : 30/04/2022

Operación	ENE 2022 (SBS: DIC2021)		FEB 2022 (SBS: ENE2022)		MAR 2022 (SBS: FEB2022)		ABR 2022 (SBS: MAR2022)		MAY 2022 (SBS: ABR2022)		JUN 2022 (SBS: ABR2022)	
	Monto *	Dias V.	Monto *	Dias V.	Monto *	Dias V.	Monto *	Dias V.	Monto *	Dias V.	Monto *	Dias V.
Calificación (2)	NOR		NOR		NOR		NOR		NOR		NOR	
RESUMEN												
- Total Deuda	269,24	1	316,21	1	172,40	1	254,82	1	199,02	2	199,02	2
- Garantías	1.000.737,00		964.593,00		942.756,00		928.198,00		962.334,00		962.334,00	
CREDITOS DIRECTOS												
- CRÉDITOS VIGENTES	269,24	1	316,21	1	172,40	1	254,82	1	199,02	2	199,02	2
-- GranE: SobregirosCC	269,24	1	316,21	1	172,40	1	254,82	1	199,02	2	199,02	2
GARANTIAS												

- GARANTIAS RECIBIDAS	1.000.737,00	964.593,00	942.756,00	928.198,00	962.334,00	962.334,00
-- GtiasNoPref(AvalyFianza)	1.000.737,00	964.593,00	942.756,00	928.198,00	962.334,00	962.334,00

Última fecha reportada por la SBS : 30/04/2022

Operación	JUL 2021 (SBS: JUN2021)		AGO 2021 (SBS: JUL2021)		SET 2021 (SBS: AGO2021)		OCT 2021 (SBS: SET2021)		NOV 2021 (SBS: OCT2021)		DIC 2021 (SBS: NOV2021)	
	Monto *	Dias V.	Monto *	Dias V.	Monto *	Dias V.	Monto *	Dias V.	Monto *	Dias V.	Monto *	Dias V.
Calificación (2)	SCAL		SCAL		SCAL		NOR		NOR		NOR	
RESUMEN												
- Total Deuda							286,61	1	221,25	3	84,94	1
- Garantías	968.358,00		1.014.040,00		1.025.084,00		1.037.634,00		1.001.239,00		1.019.562,00	
CREDITOS DIRECTOS												
- CRÉDITOS VIGENTES							286,61	1	221,25	3	84,94	1
-- GranE: SobregirosCC							286,61	1	221,25	3	84,94	1
GARANTIAS												
- GARANTIAS RECIBIDAS	968.358,00		1.014.040,00		1.025.084,00		1.037.634,00		1.001.239,00		1.019.562,00	
-- GtiasNoPref(AvalyFianza)	968.358,00		1.014.040,00		1.025.084,00		1.037.634,00		1.001.239,00		1.019.562,00	

Reportado por : SCOTIABANK

Última fecha reportada por la SBS : 30/04/2022

Operación	ENE 2022 (SBS: DIC2021)		FEB 2022 (SBS: ENE2022)		MAR 2022 (SBS: FEB2022)		ABR 2022 (SBS: MAR2022)		MAY 2022 (SBS: ABR2022)		JUN 2022 (SBS: ABR2022)	
	Monto *	Dias V.	Monto *	Dias V.	Monto *	Dias V.	Monto *	Dias V.	Monto *	Dias V.	Monto *	Dias V.
Calificación (2)	SCAL		SCAL		SCAL		SCAL		SCAL		SCAL	
RESUMEN												
- Garantías	10.557.576,00		10.176.264,00		9.945.888,00		9.792.304,00		10.152.432,00		10.152.432,00	
GARANTIAS												
- GARANTIAS RECIBIDAS	10.557.576,00		10.176.264,00		9.945.888,00		9.792.304,00		10.152.432,00		10.152.432,00	
-- GtiasNoPref(AvalyFianza)	10.557.576,00		10.176.264,00		9.945.888,00		9.792.304,00		10.152.432,00		10.152.432,00	

Última fecha reportada por la SBS : 30/04/2022

Operación	JUL 2021 (SBS: JUN2021)		AGO 2021 (SBS: JUL2021)		SET 2021 (SBS: AGO2021)		OCT 2021 (SBS: SET2021)		NOV 2021 (SBS: OCT2021)		DIC 2021 (SBS: NOV2021)	
	Monto *	Dias V.	Monto *	Dias V.	Monto *	Dias V.	Monto *	Dias V.	Monto *	Dias V.	Monto *	Dias V.
Calificación (2)	SCAL		SCAL		SCAL		SCAL		SCAL		SCAL	
RESUMEN												
- Garantías	10.215.984,00		10.697.920,00		10.814.432,00		10.946.832,00		10.562.872,00		10.756.176,00	
GARANTIAS												
- GARANTIAS RECIBIDAS	10.215.984,00		10.697.920,00		10.814.432,00		10.946.832,00		10.562.872,00		10.756.176,00	
-- GtiasNoPref(AvalyFianza)	10.215.984,00		10.697.920,00		10.814.432,00		10.946.832,00		10.562.872,00		10.756.176,00	

Reportado por : INTERBANK

Última fecha reportada por la SBS : 30/04/2022

Operación	ENE 2022 (SBS: DIC2021)		FEB 2022 (SBS: ENE2022)		MAR 2022 (SBS: FEB2022)		ABR 2022 (SBS: MAR2022)		MAY 2022 (SBS: ABR2022)		JUN 2022 (SBS: ABR2022)	
	Monto *	Dias V.	Monto *	Dias V.	Monto *	Dias V.	Monto *	Dias V.	Monto *	Dias V.	Monto *	Dias V.
Calificación (2)												
RESUMEN												

Última fecha reportada por la SBS : 30/04/2022

Operación	JUL 2021 (SBS: JUN2021)		AGO 2021 (SBS: JUL2021)		SET 2021 (SBS: AGO2021)		OCT 2021 (SBS: SET2021)		NOV 2021 (SBS: OCT2021)		DIC 2021 (SBS: NOV2021)	
	Monto *	Dias V.	Monto *	Dias V.	Monto *	Dias V.	Monto *	Dias V.	Monto *	Dias V.	Monto *	Dias V.
Calificación (2)	NOR		NOR		NOR		NOR					
RESUMEN												
- Total Deuda	1.418.080,71		1.103.232,14		387.523,04		53.505,59					
- Garantías	429,00		353,00									
CREDITOS DIRECTOS												
- CRÉDITOS VIGENTES	1.418.080,71		1.103.232,14		387.523,04		53.505,59					
-- GranE: Descuentos	1.418.080,71		1.103.232,14		387.523,04		53.505,59					
--- Letras	1.418.080,71		1.103.232,14		387.523,04		53.505,59					
GARANTIAS												
- GARANTIAS RECIBIDAS	429,46		353,38									

-- OtrasGtiasNoPref	429,46	353,38							
---------------------	--------	--------	--	--	--	--	--	--	--

Rectificaciones SBS

Entidad	Periodo SBS	Cuenta	Concepto Rectificación	Dice	Debe Decir
---------	-------------	--------	------------------------	------	------------

Aval/Codeudor

Montos expresados en unidades de soles*

Es Avalista de:			Información reportada por la SBS al 30/04/2022		
Tipo Doc	Nro Documento	Nombre/Razón Social	Act	Pre	12m
RUC	20548187266	DE VICENTE CONSTRUCTORA SOCIEDAD ANONIMA CERRADA - DE VIC	●	●	●
Institución SBS			Calif. (2)	Saldo *	
BANCO SANTANDER PERU S A			CPP	23.004.003,84	
RUC	20551503462	FLESAN ANCLAJES S.A.C.	●	●	●
Institución SBS			Calif. (2)	Saldo *	
BANCO BBVA PERÚ			CPP	1.660.801,22	

Montos expresados en unidades de soles*

Quiénes lo Avalan:			Información reportada por la SBS al 30/04/2022		
Tipo Doc	Nro Documento	Nombre/Razón Social	Act	Pre	12m
C/E	00000493212	LOBOS SANCHEZ HERIBERTO ANTONIO	●	●	●
Institución SBS			Calif. (2)	Saldo *	
BANCO SANTANDER PERU S A			NOR	42.174.003,84	
RUC	20548187266	DE VICENTE CONSTRUCTORA SOCIEDAD ANONIMA CERRADA - DE VIC	●	●	●
Institución SBS			Calif. (2)	Saldo *	
BANCO BBVA PERÚ			NOR	2.445.439,15	
BANCO PICHINCHA			NOR	3,83	
BANCO SANTANDER PERU S A			NOR	42.174.003,84	
RUC	20551503462	FLESAN ANCLAJES S.A.C.	●	●	●
Institución SBS			Calif. (2)	Saldo *	
BANCO BBVA PERÚ			NOR	2.445.439,15	

Montos expresados en unidades de soles*

Es Avalista de:			Información Reportada por Entidades de Microfinanzas / Otros Créditos		
Tipo Doc	Nro Documento	Nombre/Razón Social	Act	Pre	12m

Montos expresados en unidades de soles*

Quiénes lo Avalan:			Información Reportada por Entidades de Microfinanzas / Otros Créditos		
Tipo Doc	Nro Documento	Nombre/Razón Social	Act	Pre	12m

Documentos Protestados como Deudor/Aceptante

Montos expresados en unidades*

Reportado por la Cámara de Comercio de Lima (CCL)

Documentos Protestados sin Regularizar

	# Doc	Monto (S/) *	Max Días Venc.
Total:	0	0,00	

Tipo de Cambio 3.701

Nro. Secuencia	Tip. Reg. **	Acreedor/Girador	Tipo Doc.	Moneda	Monto *	Monto * (S/)	Boletín	F. Protesto	F. Venc.	Días Venc.
----------------	--------------	------------------	-----------	--------	---------	--------------	---------	-------------	----------	------------

**PR: Protestos, CJ: Cobranza Judicial, MO: Moras, PP: Procesos Penales

Montos expresados en unidades*

Reportado por la Cámara de Comercio de Lima (CCL)

Documentos Protestados Regularizados

	# Doc	Monto (S/) *
Total:	0	0,00

Nro. Secuencia	Tip. Reg. **	Acreedor/Girador	Tipo Doc.	Moneda	Monto *	Monto * (S/)	Boletín	F. Protesto	F. Venc.	F. Reg
----------------	--------------	------------------	-----------	--------	---------	--------------	---------	-------------	----------	--------

**PR: Protestos, CJ: Cobranza Judicial, MO: Moras, PP: Procesos Penales

Detalle de Vencidos

Documentos Impagos

Montos expresados en unidades*

	# Doc	Monto (S/) *	Max Días Venc.
Total:	31	76.043,43	1,086

Se muestran los 10 primeros documentos ordenados por Fecha de Vencimiento, del más reciente al más antiguo

Tipo de Cambio 3.701

Nombre del Acreedor de la Obligación	Tipo Comprobante/ Concepto	Nro Comprobante	Condición Deuda	Moneda	Monto *	Monto * (S/)	F. Venc.
TELEFONICA DEL PERU SAA	Factura	2561004	MOROSIDAD	S/.	655,70	655,70	14/08/2020
TELEFONICA EMPRESAS PERU S.A.A.	Factura	00206486	MOROSIDAD	S/.	655,70	655,70	14/08/2020
TELEFONICA EMPRESAS PERU S.A.A.	Factura	00206486	MOROSIDAD	S/.	136,10	136,10	11/06/2020
TELEFONICA DEL PERU SAA	Factura	2559458	MOROSIDAD	S/.	136,10	136,10	11/06/2020
TELEFONICA EMPRESAS PERU S.A.A.	Factura	00206486	MOROSIDAD	S/.	423,00	423,00	11/05/2020
TELEFONICA DEL PERU SAA	Factura	2560749	MOROSIDAD	S/.	423,00	423,00	11/05/2020
TELEFONICA EMPRESAS PERU S.A.A.	Factura	00206486	MOROSIDAD	S/.	937,50	937,50	11/04/2020
TELEFONICA DEL PERU SAA	Factura	2558373	MOROSIDAD	S/.	937,50	937,50	11/04/2020
AUTOTAXI SATELITAL SOCIEDAD ANONIMA CERRADA	Factura	F001-13615	MOROSIDAD	S/.	3.871,52	3.871,52	08/04/2020
AUTOTAXI SATELITAL SOCIEDAD ANONIMA CERRADA	Factura	F001-12699	MOROSIDAD	S/.	4.703,76	4.703,76	17/03/2020

Comercio Exterior

Montos expresados en unidades de dólares

Muestra información reportada por la SUNAT desde el 07/02/2011

Resumen por Ejercicio

Ejercicio	Actividad	Número de Operaciones	Importe USD *	N° Países	3 países con mayor número de operaciones
2019	IMPORTACIÓN	2	83.967,38	2	SWITZERLAND, CHILE

Resumen por Meses

Actividad	Ejercicio	Mes	Número de Operaciones	Importe USD *	N° Países	3 países con mayor número de operaciones
IMPORTACIÓN	2019	SETIEMBRE	1	76.545,93	1	SWITZERLAND
		JULIO	1	7.421,45	1	CHILE

PUBLICACIÓN DIARIO "EL PERUANO"

Reporte Otros Créditos

Institución	ENE 2022		FEB 2022		MAR 2022		ABR 2022		MAY 2022		JUN 2022	
	Monto *	Dias V.	Monto *	Dias V.	Monto *	Dias V.	Monto *	Dias V.	Monto *	Dias V.	Monto *	Dias V.

Institución	JUL 2021		AGO 2021		SET 2021		OCT 2021		NOV 2021		DIC 2021	
	Monto *	Dias V.	Monto *	Dias V.	Monto *	Dias V.	Monto *	Dias V.	Monto *	Dias V.	Monto *	Dias V.

Reporte Otros Créditos por entidades

Sin Información