

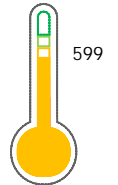
El reporte contiene solo los títulos seleccionados

- | | | | | | |
|---|---|--|---|---|---|
| <input checked="" type="checkbox"/> Información General | <input checked="" type="checkbox"/> Consulta Rápida | <input checked="" type="checkbox"/> Principales Acreedores | <input checked="" type="checkbox"/> Detalle Variación | <input checked="" type="checkbox"/> Posición Histórica | <input checked="" type="checkbox"/> Gráficos |
| <input checked="" type="checkbox"/> Rep. Vencidos | <input checked="" type="checkbox"/> Rep. SBS/Microf. | <input checked="" type="checkbox"/> SBS/Microf. Entidades | <input checked="" type="checkbox"/> Rectificaciones SBS | <input checked="" type="checkbox"/> Avalados/Avalistas | <input checked="" type="checkbox"/> Hechos de Importancia |
| <input checked="" type="checkbox"/> Documentos CCL | <input checked="" type="checkbox"/> Detalle de Vencidos | <input checked="" type="checkbox"/> Comercio Exterior | <input checked="" type="checkbox"/> Otros Créditos | <input checked="" type="checkbox"/> Otros Créd. Entidades | <input checked="" type="checkbox"/> Otros Rep. Negativos |

RUC 20602585744 - REDES OPTICAS DEL PERU S.A.C.

| Fecha Proceso | Tipo Doc. | N. Doc. | Nota | Deuda Total * | Var. | Actual | Previo | 12m |
|---------------|-----------|-------------|-------|---------------|------|--------|--------|-----|
| 04/10/2022 | RUC | 20602585744 | 0.025 | 6.094.094,43 | | | | |

Score Sentinel



Riesgo Medio

* La persona consultada cuenta con los siguientes créditos e indicadores.

- Línea de Crédito
 Está Avalado
 Reactiva Perú

Sentinel Sabio

Bancarizado: SI

Recomendación de Sentinel Sabio

Evaluación Crediticia


OBSERVAR
 Producto Genérico

Detalle:

- Presenta estado de riesgo medio

Cuota Estimada Mensual

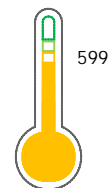
S/ 278707,



Score Sentinel

Nivel de Riesgo

Riesgo Medio



Recomendación:

En este nivel de riesgo, 17 de 100 empresas podrían caer en incumplimiento en los próximos 12 meses

Información General

Datos Principales

12/09/2022: Última actualización de información reportada por SUNAT

| | | | |
|----------------------------------|-------------------------------|----------------------------------|------------------------|
| Razón Social: | REDES OPTICAS DEL PERU S.A.C. | | |
| Nombre Comercial: | - | | |
| Tipo de Contribuyente: | SOCIEDAD ANONIMA CERRADA | | |
| Estado de Contribuyente: | ACTIVO | Condición del Contribuyente: | HABIDO |
| Inicio de Actividades: | 30/10/2017 | | |
| Tamaño contribuyente: | PRINCIPAL | Dependencia: | INTENDENCIA LIMA PRICO |
| Actividad Económica Principal | TELECOMUNICACIONES | | |
| Actividad Económica Secundaria 1 | - | Actividad Económica Secundaria 2 | - |
| Fecha Inscripción RRPP: | 30/10/2017 | Número de Partida Registral: | - |
| Folio: | - | Asiento: | - |

Agente de retención

Direcciones Registradas

| Dirección | Fuente |
|---|--------------------------|
| JIRON SAN AGUSTIN NRO 455 URBANIZACION CERCADO SURQUILLO - LIMA - LIMA | SUNAT - DOMICILIO FISCAL |
| CALLE SAN AGUSTIN NRO. 455 SUQUILLO - LIMA - LIMA | SUNAT - SUCURSAL |
| JIRON SAN PEDRO NRO. 956 URBANIZACION CERCADO SURQUILLO - LIMA - LIMA | SUNAT - DEPOSITO |
| JIRON MACHUPICCHU NRO. J INT. 2A URBANIZACION MANUEL PRADO CUSCO - CUSCO - CUSCO | SUNAT - OF.ADMINIST. |
| AVENIDA EJERCITO NRO. 101 DTO. 401 YANAHUARA - AREQUIPA - AREQUIPA | SUNAT - OF.ADMINIST. |
| CALLE PROLONGACION CALLAO NRO. 246 INT. 301 CHINCHA ALTA - CHINCHA - ICA (ENTRE PEDRO MORENO Y SUCRE) | SUNAT - OF.ADMINIST. |

Representantes Legales

| Nro Documento | Nombre de Representante | Act | Pre | 12m | Fecha desde que ocupa Cargo | Cargo |
|---------------|-------------------------------|-----|-----|-----|-----------------------------|-----------------|
| 06766972 | CARO KAHN LUIS ALBERTO | | | | 03/02/2022 | APODERADO |
| 08196837 | TERNERO HERRERA ALEX MARTIN | | | | 03/02/2022 | APODERADO |
| 09166799 | SALINAS LOVON HOLGER FERNANDO | | | | 25/09/2017 | GERENTE GENERAL |
| 10343336 | CANLLA ALVARADO ROGER | | | | 25/09/2017 | APODERADO |
| 43670334 | SALINAS CARO ALEXANDRA | | | | 03/02/2022 | APODERADO |

Empresas Relacionadas a:

CARO KAHN LUIS ALBERTO

| Ruc | Razón Social | Semáforos | | | Fecha desde que ocupa Cargo | Cargo | Estado |
|-------------|-------------------|-----------|-----|-----|-----------------------------|-----------------|--------|
| | | Act | Pre | 12m | | | |
| 20602877265 | TV & TICS E.I.R.L | | | | 30/01/2018 | TITULAR-GERENTE | ACTIVO |

TERNERO HERRERA ALEX MARTIN

| Ruc | Razón Social | Semáforos | | | Fecha desde que ocupa Cargo | Cargo | Estado |
|-------------|--------------------------|-----------|-----|-----|-----------------------------|-----------------|----------------|
| | | Act | Pre | 12m | | | |
| 20101082769 | TEAMWORK ELECTRONICS SRL | | | | 01/08/1988 | GERENTE GENERAL | BAJA DE OFICIO |

| | | | | | | | |
|-------------|---|--|--|--|------------|-----------------|----------------|
| 20301593733 | TEAM WORK INTEGRADORES DE SISTEMAS S.A. | | | | 01/03/1996 | GRTE GRAL | BAJA DE OFICIO |
| 20557425889 | FIBERLUX SOCIEDAD ANONIMA CERRADA | | | | 11/03/2014 | GERENTE GENERAL | ACTIVO |
| 20607403903 | FIBERLUX TECH SOCIEDAD ANONIMA CERRADA | | | | 03/02/2022 | GERENTE GENERAL | ACTIVO |

SALINAS LOVON HOLGER FERNANDO

| Ruc | Razón Social | Semáforos | | | Fecha desde que ocupa Cargo | Cargo | Estado |
|-------------|-------------------------------------|-----------|-----|-----|-----------------------------|----------------------|----------------|
| | | Act | Pre | 12m | | | |
| 20136241789 | GRANJAS AMAZONICAS S.A.C | | | | 09/02/1999 | GERENTE GENERAL | ACTIVO |
| 20503965250 | ECONOCABLE PERU S.A.C. | | | | 27/02/2002 | GERENTE GENERAL | ACTIVO |
| 20506853142 | ECONOCABLE LIMA S.A.C. | | | | 28/12/2002 | GERENTE GENERAL | ACTIVO |
| 20526707720 | ALIMENTOS AMAZONICOS SAC | | | | 15/08/2000 | PRES. DEL DIRECTORIO | BAJA DE OFICIO |
| 20526919077 | ECONOCABLE S.A.C. | | | | 22/03/2001 | GERENTE GENERAL | ACTIVO |
| 20527189706 | NATURAL PERU S.A.C. | | | | 18/02/2003 | PRESIDENTE DIRECTOR | ACTIVO |
| 20527718385 | SW TRAJANO SOCIEDAD ANONIMA CERRADA | | | | 17/07/2006 | GERENTE | BAJA DE OFICIO |

CANLLA ALVARADO ROGER

| Ruc | Razón Social | Semáforos | | | Fecha desde que ocupa Cargo | Cargo | Estado |
|-------------|--|-----------|-----|-----|-----------------------------|-----------------|--------|
| | | Act | Pre | 12m | | | |
| 20477768211 | ECONOCABLE TELEVISION SOCIEDAD ANONIMA CERRADA | | | | 06/08/2008 | GERENTE GENERAL | ACTIVO |
| 20508720255 | ECONOCABLE MEDIA SAC | | | | 20/11/2020 | GERENTE GENERAL | ACTIVO |
| 20513281758 | VOZ Y TELEVISION SOCIEDAD ANONIMA CERRADA | | | | 19/04/2006 | GERENTE GENERAL | ACTIVO |
| 20602228399 | ROCALVA E.I.R.L. | | | | 14/06/2017 | - | ACTIVO |

SALINAS CARO ALEXANDRA

| Ruc | Razón Social | Semáforos | | | Fecha desde que ocupa Cargo | Cargo | Estado |
|-------------|-------------------------------|-----------|-----|-----|-----------------------------|-----------------|---------------------|
| | | Act | Pre | 12m | | | |
| 20600937139 | ALBERGUES AMAZONICOS S.A.C. | | | | 28/12/2015 | GERENTE GENERAL | SUSPENSION TEMPORAL |
| 20602222013 | SOFÍA COMUNICACIONES E.I.R.L. | | | | 06/06/2017 | - | ACTIVO |

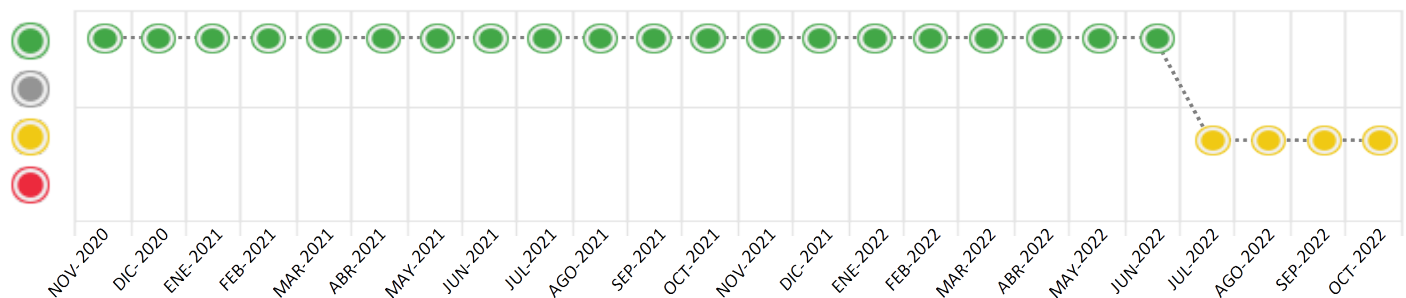
Consulta Rápida





Documento de identidad consultado

| Fecha Proceso | Tipo Doc. | N. Doc. | Nombre o Raz. Social | Nota | Deuda Total * | Var. | Actual | Previo | 12m |
|---------------|-----------|-------------|-------------------------------|-------|---------------|------|--------|--------|-----|
| 04/10/2022 | RUC | 20602585744 | REDES OPTICAS DEL PERU S.A.C. | 0.025 | 6.094.094,43 | | | | |

Montos expresados en unidades de soles*

Semáforos de los últimos 24 meses








| Semáforo | Descripción |
|---|---|
|  | No registra información de deudas |
|  | Mínimo Riesgo: Sin deudas vencidas |
|  | Mediano Riesgo: Deudas con poco atraso* |
|  | Alto Riesgo: Deudas con atraso significativo* |

*Semáforo deuda menor: Deuda vencida menor S/ 100 personas naturales o menor S/ 500 personas jurídicas

Verde: $0 < \text{Sem.} < 0.001$

Amarillo: $0.001 < \text{Sem.} < 2$

Rojo: $2 < \text{Sem.} < 6$

| Variación | Descripción |
|---|--|
|  | Variación Negativa: La nueva información reportada ha incrementado tu riesgo crediticio |
|  | Variación Positiva: La nueva información ha mejorado tu posición de riesgo |
|  | Variación Porcentual Positiva: El monto total reportado por la SBS/Microfinanzas o número de instituciones financieras ha aumentado |
|  | Variación Porcentual Negativa: El monto total reportado por la SBS/Microfinanzas o número de instituciones financieras ha disminuido |
|  | Aproximadamente igual o igual |

Detalle de la deuda SBS/Microfinanzas

| Entidad | Deuda Anterior | | | Deuda a OCT 2022 | | | | Rect. (1) | Disc. |
|---------|----------------|--------------|--------------|------------------|------------|--------------|------------|-----------|-------|
| | ABR 2022 | JUL 2022 | SET 2022 | Fecha Inf. | Calif. (2) | Monto * | Días Venc. | | |
| BBVA | 873.355,67 | 575.802,61 | 3.110.308,89 | 31/08/2022 | NOR | 3.110.308,89 | | | |
| BCP | 3.658.217,03 | 3.230.491,67 | 2.931.979,86 | 31/08/2022 | NOR | 2.931.979,86 | | | |
| TOTAL | 4.531.572,70 | 3.806.294,28 | 6.042.288,75 | | | 6.042.288,75 | | | |

(1) Ver detalle en el cuadro de Rectificaciones SBS

(2) NOR: Normal, CPP: Con Problemas Potenciales, DEF: Deficiente, DUD: Dudoso, PER: Pérdida, SCAL: Sin Calificación

Detalle de la deuda de Otros Créditos

| Entidad | Deuda Anterior | | | Deuda a OCT 2022 | | | | Disc. |
|---------|----------------|----------|----------|------------------|------------|-------|------------|-------|
| | ABR 2022 | JUL 2022 | SET 2022 | Fecha Inf. | Calif. (2) | Monto | Días Venc. | |
| TOTAL | | | | | | | | |

(2) NOR: Normal, CPP: Con Problemas Potenciales, DEF: Deficiente, DUD: Dudoso, PER: Pérdida, SCAL: Sin Calificación

Detalle de vencidos

| # Doc | Fuente - Acreedor | Monto * | Días Venc. |
|-------|------------------------------------|-----------|------------|
| | Protestos Sin Regularizar | 51.149,60 | 83 |
| 7 | KROTON S.A.C. | 51.149,60 | 83 |
| | Documentos Impagos | 656,08 | 738,431 |
| 1 | MUNICIPALIDAD DISTRITAL DE SURQUIL | 656,08 | 278 |

Utilización de Líneas de Crédito

| Instituciones | ** | Línea Aprobada | Línea No Utilizada | Línea Utilizada | % L. Util. |
|---------------|-----|----------------|--------------------|-----------------|------------|
| BBVA | PRE | | 115.320,00 | | |
| TOTAL | | | 115.320,00 | | 0% |

**(PRE): Préstamos

Principales Acreedores

Montos expresados en unidades de soles*

Resumen de Deudas

| Descripción de la Deuda | Monto * | Días |
|-------------------------------|--------------|------|
| Deuda total SBS al 31/08/2022 | 6.042.288,75 | |
| % Calificación normal | 100,00 | |
| Peor Calificación (2) | NOR | |
| Otros Créditos | 0,00 | **** |
| Deuda vencida | | |
| Protestos Sin Regularizar | 51.149,60 | 83 |
| Documentos Impagos | 656,08 | 278 |
| Total deuda vencida | 51.805,68 | |

Detalle de deuda SBS/Microfinanzas

| Institución SBS | Calif. (2) | Saldo * | % Ven. | Días Venc. | Rect.(1) |
|-----------------|------------|--------------|--------|------------|----------|
| BBVA | NOR | 3.110.308,89 | 0,00 | | |
| BCP | NOR | 2.931.979,86 | 0,00 | | |

| | | |
|-------------------------------|--------------|---|
| Deuda Total SBS/MicroFinanzas | 6.042.288,75 | 0 |
|-------------------------------|--------------|---|

Detalle de Riesgos SBS/Microfinanzas

| Concepto | Saldo * |
|--------------------------------|--------------|
| Deuda Directa | 6.042.288,75 |
| Deuda Indirecta | 0,00 |
| Deuda Castigada | 0,00 |
| Deuda Total SBS/MicroFinanzas | 6.042.288,75 |
| Línea Tarj.Cred. No utilizada | 0,00 |
| Total Riesgo SBS/MicroFinanzas | 6.042.288,75 |

Detalle de deuda Otros Créditos

| Empresa | Calif. (2) | Saldo * | % Ven. | Días Venc. | Disc. |
|----------------------------|------------|---------|--------|------------|-------|
| Deuda Total Otros Créditos | | 0,00 | 0 | | |

Detalle de vencidos

| # Doc | Fuente - Acreedor | Monto * | Días Venc. |
|-------|------------------------------------|-----------|------------|
| | Protestos Sin Regularizar | 51.149,60 | 83 |
| 7 | KROTON S.A.C. | 51.149,60 | 83 |
| | Documentos Impagos | 656,08 | 738,431 |
| 1 | MUNICIPALIDAD DISTRITAL DE SURQUIL | 656,08 | 278 |

Detalle Variación

Montos expresados en unidades de soles*

Resumen de la variación

| Descripción de la deuda | 23/09/2022 | 04/10/2022 | Variación |
|----------------------------|--------------|--------------|-----------|
| Score | 0.024 | 0.025 | 0.000 |
| Nro. Entidades SBS/Microf. | 2 | 2 | 0 |
| Riesgo Total SBS/Microf. * | 6.042.288,75 | 6.042.288,75 | |
| Deuda Directa | 6.042.288,75 | 6.042.288,75 | 0,00 |
| Deuda Indirecta | 0,00 | 0,00 | 0,00 |
| Deuda Castigada | 0,00 | 0,00 | 0,00 |

| Variación del Riesgo Total SBS/Microf. * | Antes | 04/10/2022 | Variación |
|--|--------------|--------------|--------------|
| Último Mes | 6.042.288,75 | 6.042.288,75 | 0,00 |
| Último Trimestre | 3.806.294,28 | 6.042.288,75 | 2.235.994,47 |
| Último Semestre | 4.531.572,70 | 6.042.288,75 | 1.510.716,05 |
| Último Año | 4.909.149,85 | 6.042.288,75 | 1.133.138,90 |

| Calificación SBS/Microf. | 23/09/2022 | 04/10/2022 | Variación |
|-----------------------------------|------------|------------|-----------|
| % NOR (Normal) | 100.00 | 100.00 | |
| % CPP (Con Problemas Potenciales) | 0.00 | 0.00 | 0.00 |
| % DEF (Deficiente) | 0.00 | 0.00 | 0.00 |

| | | | |
|----------------------------|------------|------------|-----------|
| % DUD (Dudoso) | 0.00 | 0.00 | 0.00 |
| % PER (Pérdida) | 0.00 | 0.00 | 0.00 |
| Deuda vencida * | 23/09/2022 | 04/10/2022 | Variación |
| Protestos Sin Regularizar | 49.389,36 | 51.149,60 | |
| Total deuda vencida | 49.389,36 | 51.149,60 | 1.760,24 |
| Deuda por Otros Créditos * | 23/09/2022 | 04/10/2022 | Variación |
| Total deuda otros créditos | 0,00 | 0,00 | 0,00 |

Detalle de la variación

| | | | |
|---------------------------|------------|------------|-----------|
| Fuente - Acreedor * | 23/09/2022 | 04/10/2022 | Variación |
| Protestos Sin Regularizar | | | 1.760,24 |
| KROTON S.A.C. | 49.389,36 | 51.149,60 | 1.760,24 |

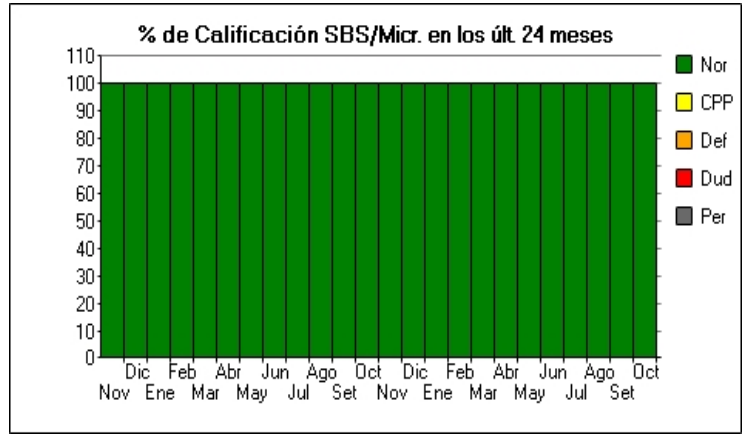
Posición Histórica

Montos expresados en unidades de soles*

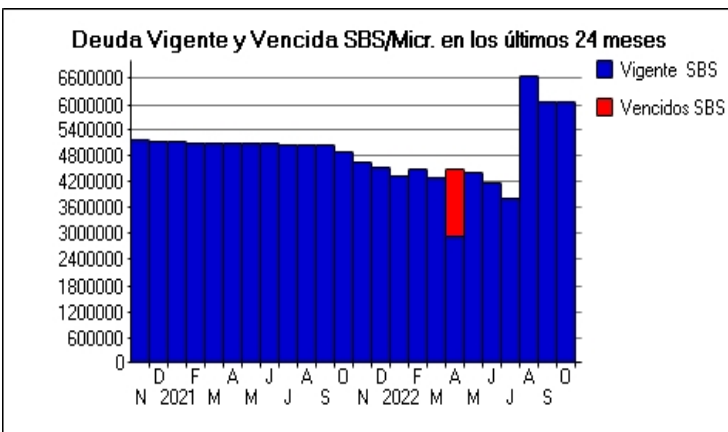
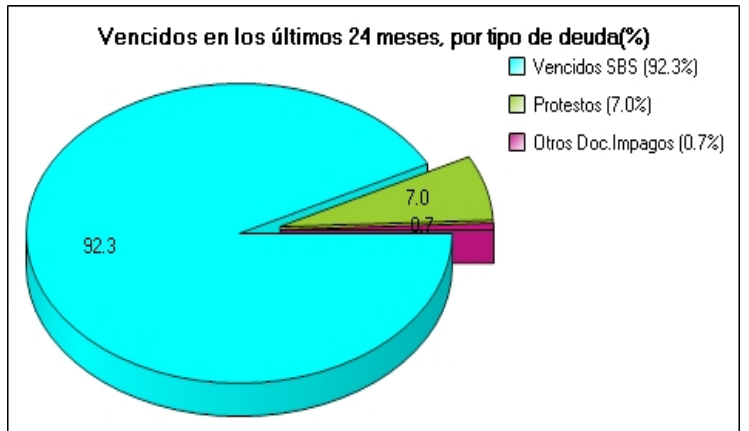
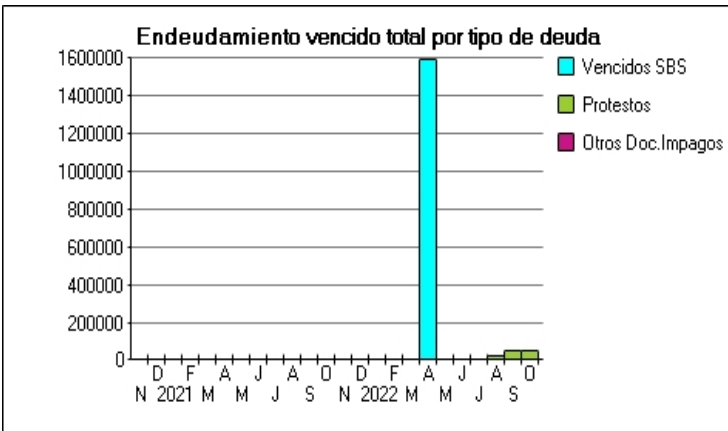
| Fecha de Proceso | Sema. Actual | Sem. Riesgo | Var. | Superintendencia de Banca y Seguros (SBS/Microfinan.) | | | | | Otros Créditos | Otros Vencidos * | | | | Clas. Cerr./Anu. | | Otros Repor. Negati. |
|------------------|--------------|-------------|------|---|---------------|----------------|-----------------|-----------------|----------------|------------------|---------------|------------------|---------------|------------------|------------|----------------------|
| | | | | # Enti. | Deuda Total * | % Cali. normal | Peor Califi.(2) | Deuda Vencida * | | Protestos | Docs. Impagos | Deuda Tributaria | Deuda Laboral | Cta. Cte. | Tar. Créd. | |
| 04/10/2022 | ● | 0.025 | ☰ | 2 | 6.042.288,75 | 100.00 | NOR | 0,00 | 0,00 | 51.149,60 | 656,08 | 0,00 | 0,00 | 0 | 0 | 0 |
| 23/09/2022 | ● | 0.024 | ☰ | 2 | 6.042.288,75 | 100.00 | NOR | 0,00 | 0,00 | 49.389,36 | 656,08 | 0,00 | 0,00 | 0 | 0 | 0 |
| 22/09/2022 | ● | 0.024 | ☰ | 2 | 6.042.288,75 | 100.00 | NOR | 0,00 | 0,00 | 49.389,36 | 1.356,27 | 0,00 | 0,00 | 0 | 0 | 0 |
| 02/09/2022 | ● | 0.022 | ☰ | 2 | 6.654.335,52 | 100.00 | NOR | 0,00 | 0,00 | 49.389,36 | 1.356,27 | 0,00 | 0,00 | 0 | 0 | 0 |
| 01/09/2022 | ● | 0.009 | ☰ | 2 | 6.654.335,52 | 100.00 | NOR | 0,00 | 0,00 | 19.903,61 | 1.356,27 | 0,00 | 0,00 | 0 | 0 | 0 |
| 22/08/2022 | ● | 0.009 | ☰ | 2 | 6.654.335,52 | 100.00 | NOR | 0,00 | 0,00 | 20.146,98 | 1.356,27 | 0,00 | 0,00 | 0 | 0 | 0 |
| 16/08/2022 | ● | 0.016 | ☰ | 2 | 3.806.294,28 | 100.00 | NOR | 0,00 | 0,00 | 20.146,98 | 1.356,27 | 0,00 | 0,00 | 0 | 0 | 0 |
| 27/07/2022 | ● | 0.001 | ▼ | 2 | 3.806.294,28 | 100.00 | NOR | 0,00 | 0,00 | 0,00 | 1.356,27 | 0,00 | 0,00 | 0 | 0 | 0 |
| 22/07/2022 | ● | 0.000 | ☰ | 2 | 3.806.294,28 | 100.00 | NOR | 0,00 | 0,00 | 0,00 | 656,08 | 0,00 | 0,00 | 0 | 0 | 0 |
| 23/06/2022 | ● | 0.000 | ☰ | 2 | 4.171.391,94 | 100.00 | NOR | 0,00 | 0,00 | 0,00 | 656,08 | 0,00 | 0,00 | 0 | 0 | 0 |
| 20/06/2022 | ● | 0.000 | ☰ | 2 | 4.433.288,86 | 100.00 | NOR | 0,00 | 0,00 | 0,00 | 656,08 | 0,00 | 0,00 | 0 | 0 | 0 |
| 23/05/2022 | ● | 0.000 | ☰ | 2 | 4.433.288,86 | 100.00 | NOR | 0,00 | 0,00 | 0,00 | 647,02 | 0,00 | 0,00 | 0 | 0 | 0 |
| 17/05/2022 | ● | 0.000 | ☰ | 2 | 4.531.572,70 | 100.00 | NOR | 1.592.552,50 | 0,00 | 0,00 | 647,02 | 0,00 | 0,00 | 0 | 0 | 0 |
| 25/04/2022 | ● | 0.000 | ☰ | 2 | 4.531.572,70 | 100.00 | NOR | 1.592.552,50 | 0,00 | 0,00 | 647,02 | 0,00 | 0,00 | 0 | 0 | 0 |
| 18/04/2022 | ● | 0.000 | ☰ | 2 | 4.306.911,08 | 100.00 | NOR | 0,00 | 0,00 | 0,00 | 647,02 | 0,00 | 0,00 | 0 | 0 | 0 |
| 22/03/2022 | ● | 0.000 | ☰ | 2 | 4.306.911,08 | 100.00 | NOR | 0,00 | 0,00 | 0,00 | 641,81 | 0,00 | 0,00 | 0 | 0 | 0 |
| 12/03/2022 | ● | 0.000 | ☰ | 2 | 4.514.494,23 | 100.00 | NOR | 0,00 | 0,00 | 0,00 | 641,81 | 0,00 | 0,00 | 0 | 0 | 0 |
| 23/02/2022 | ● | 0.000 | ☰ | 2 | 4.514.494,23 | 100.00 | NOR | 0,00 | 0,00 | 0,00 | 637,67 | 0,00 | 0,00 | 0 | 0 | 0 |
| 07/02/2022 | ● | 0.000 | ☰ | 2 | 4.357.415,30 | 100.00 | NOR | 0,00 | 0,00 | 0,00 | 637,67 | 0,00 | 0,00 | 0 | 0 | 0 |
| 01/02/2022 | ● | 0.000 | ☰ | 2 | 4.357.415,30 | 100.00 | NOR | 0,00 | 0,00 | 0,00 | 627,70 | 0,00 | 0,00 | 0 | 0 | 0 |
| 24/01/2022 | ● | 0.000 | ☰ | 2 | 4.357.415,30 | 100.00 | NOR | 0,00 | 0,00 | 0,00 | 613,90 | 0,00 | 0,00 | 0 | 0 | 0 |
| 21/12/2022 | ● | 0.000 | ☰ | 2 | 4.553.387,96 | 100.00 | NOR | 0,00 | 0,00 | 0,00 | 613,90 | 0,00 | 0,00 | 0 | 0 | 0 |
| 23/11/2022 | ● | 0.000 | ☰ | 2 | 4.677.301,51 | 100.00 | NOR | 0,00 | 0,00 | 0,00 | 613,90 | 0,00 | 0,00 | 0 | 0 | 0 |
| 22/10/2022 | ● | 0.000 | ☰ | 2 | 4.909.149,85 | 100.00 | NOR | 0,00 | 0,00 | 0,00 | 613,90 | 0,00 | 0,00 | 0 | 0 | 0 |
| 05/10/2022 | ● | 0.000 | ☰ | 2 | 5.043.807,91 | 100.00 | NOR | 0,00 | 0,00 | 0,00 | 613,90 | 0,00 | 0,00 | 0 | 0 | 0 |
| 23/09/2022 | ● | 0.000 | ☰ | 2 | 5.043.807,91 | 100.00 | NOR | 0,00 | 0,00 | 0,00 | 613,90 | 0,00 | 0,00 | 0 | 0 | 0 |
| 07/09/2022 | ● | 0.000 | ☰ | 2 | 5.071.744,93 | 100.00 | NOR | 0,00 | 0,00 | 0,00 | 613,90 | 0,00 | 0,00 | 0 | 0 | 0 |
| 23/08/2022 | ● | 0.000 | ☰ | 2 | 5.071.744,93 | 100.00 | NOR | 0,00 | 0,00 | 0,00 | 600,41 | 0,00 | 0,00 | 0 | 0 | 0 |
| 24/07/2022 | ● | 0.000 | ☰ | 2 | 5.050.463,57 | 100.00 | NOR | 0,00 | 0,00 | 0,00 | 600,41 | 0,00 | 0,00 | 0 | 0 | 0 |
| 19/07/2022 | ● | 0.000 | ☰ | 2 | 5.102.072,59 | 100.00 | NOR | 0,00 | 0,00 | 0,00 | 600,41 | 0,00 | 0,00 | 0 | 0 | 0 |
| 23/06/2022 | ● | 0.000 | ☰ | 2 | 5.102.072,59 | 100.00 | NOR | 0,00 | 0,00 | 0,00 | 0,00 | 0,00 | 0,00 | 0 | 0 | 0 |
| 24/05/2022 | ● | 0.000 | ☰ | 2 | 5.105.539,22 | 100.00 | NOR | 0,00 | 0,00 | 0,00 | 0,00 | 0,00 | 0,00 | 0 | 0 | 0 |
| 23/04/2022 | ● | 0.000 | ☰ | 2 | 5.118.938,46 | 100.00 | NOR | 0,00 | 0,00 | 0,00 | 0,00 | 0,00 | 0,00 | 0 | 0 | 0 |
| 25/03/2022 | ● | 0.000 | ☰ | 2 | 5.088.421,07 | 100.00 | NOR | 0,00 | 0,00 | 0,00 | 0,00 | 0,00 | 0,00 | 0 | 0 | 0 |
| 26/02/2022 | ● | 0.000 | ☰ | 2 | 5.111.515,13 | 100.00 | NOR | 0,00 | 0,00 | 0,00 | 0,00 | 0,00 | 0,00 | 0 | 0 | 0 |
| 23/01/2022 | ● | 0.000 | ☰ | 2 | 5.129.867,57 | 100.00 | NOR | 0,00 | 0,00 | 0,00 | 0,00 | 0,00 | 0,00 | 0 | 0 | 0 |
| 22/12/2022 | ● | 0.000 | ☰ | 2 | 5.150.236,00 | 100.00 | NOR | 0,00 | 0,00 | 0,00 | 0,00 | 0,00 | 0,00 | 0 | 0 | 0 |
| 25/11/2022 | ● | 0.000 | ☰ | 2 | 5.182.110,93 | 100.00 | NOR | 0,00 | 0,00 | 0,00 | 0,00 | 0,00 | 0,00 | 0 | 0 | 0 |

Gráficos

Montos expresados en unidades de soles*



NOR: Normal, CPP: Con Problemas Potenciales, DEF: Deficiente, DUD: Dudoso, PER: Pérdida, SCAL: Sin Calificación



Reporte de Vencidos

Montos expresados en unidades de soles*

| Fuente - Acreedor | JUL 2022 | | | AGO 2022 | | | SET 2022 | | | OCT 2022 | | |
|--|----------|----------|---------|----------|-----------|---------|----------|-----------|---------|----------|-----------|---------|
| | # Docs. | Monto * | Dias V. | # Docs. | Monto * | Dias V. | # Docs. | Monto * | Dias V. | # Docs. | Monto * | Dias V. |
| Protestos Sin Regularizar | | | | | | | | | | | | |
| KROTON S.A.C. | | 0,00 | | 6 | 20.146,98 | 49 | 7 | 49.389,36 | 79 | 7 | 51.149,60 | 83 |
| Total | 0 | | | 6 | 20.146,98 | 49 | 7 | 49.389,36 | 79 | 7 | 51.149,60 | 83 |
| Documentos Impagos | | | | | | | | | | | | |
| MUNICIPALIDAD DISTRITAL DE SURQUILLO | 1 | 656,08 | 213 | 1 | 656,08 | 244 | 1 | 656,08 | 27 | 1 | 656,08 | 27 |
| LINEA AMARILLA S.A.C. | 4 | 673,98 | 61 | 4 | 673,98 | 92 | | 0,00 | 0 | | 0,00 | |
| PEX PERU SOCIEDAD ANONIMA CERRADA - PEX PERU | 1 | 26,21 | 46 | 1 | 26,21 | 77 | | 0,00 | 0 | | 0,00 | |
| Total | 6 | 1.356,27 | 213 | 6 | 1.356,27 | 244 | 1 | 656,08 | 27 | 1 | 656,08 | 27 |

Montos expresados en unidades de soles*

| Fuente - Acreedor | MAR 2022 | | | ABR 2022 | | | MAY 2022 | | | JUN 2022 | | |
|--|----------|---------|---------|----------|---------|---------|----------|---------|---------|----------|---------|---------|
| | # Docs. | Monto * | Dias V. | # Docs. | Monto * | Dias V. | # Docs. | Monto * | Dias V. | # Docs. | Monto * | Dias V. |
| Protestos Sin Regularizar | | | | | | | | | | | | |
| KROTON S.A.C. | | 0,00 | | | 0,00 | | | 0,00 | | | 0,00 | |
| Total | 0 | | | 0 | | | 0 | | | 0 | | |
| Documentos Impagos | | | | | | | | | | | | |
| MUNICIPALIDAD DISTRITAL DE SURQUILLO | 1 | 641,81 | 91 | 1 | 647,02 | 121 | 1 | 647,02 | 15 | 1 | 656,08 | 18 |
| LINEA AMARILLA S.A.C. | | 0,00 | | | 0,00 | | | 0,00 | | | 0,00 | |
| PEX PERU SOCIEDAD ANONIMA CERRADA - PEX PERU | | 0,00 | | | 0,00 | | | 0,00 | | | 0,00 | |
| Total | 1 | 641,81 | 91 | 1 | 647,02 | 121 | 1 | 647,02 | 15 | 1 | 656,08 | 18 |

Montos expresados en unidades de soles*

| Fuente - Acreedor | NOV 2021 | | | DIC 2021 | | | ENE 2022 | | | FEB 2022 | | |
|--|----------|---------|---------|----------|---------|---------|----------|---------|---------|----------|---------|---------|
| | # Docs. | Monto * | Dias V. | # Docs. | Monto * | Dias V. | # Docs. | Monto * | Dias V. | # Docs. | Monto * | Dias V. |
| Protestos Sin Regularizar | | | | | | | | | | | | |
| KROTON S.A.C. | | 0,00 | | | 0,00 | | | 0,00 | | | 0,00 | |
| Total | 0 | | | 0 | | | 0 | | | 0 | | |
| Documentos Impagos | | | | | | | | | | | | |
| MUNICIPALIDAD DISTRITAL DE SURQUILLO | 1 | 613,90 | 704 | 1 | 613,90 | 735 | 1 | 613,90 | 76 | 1 | 637,67 | 60 |
| LINEA AMARILLA S.A.C. | | 0,00 | | | 0,00 | | | 0,00 | | | 0,00 | |
| PEX PERU SOCIEDAD ANONIMA CERRADA - PEX PERU | | 0,00 | | | 0,00 | | | 0,00 | | | 0,00 | |
| Total | 1 | 613,90 | 704 | 1 | 613,90 | 735 | 1 | 613,90 | 76 | 1 | 637,67 | 60 |

Reporte SBS/Microfinanzas

Montos expresados en unidades de soles*

Última fecha reportada por la SBS : 31/08/2022

| ÚLTIMOS 6 MESES | | MAY 2022 (SBS: ABR 2022) | JUN 2022 (SBS: MAY 2022) | JUL 2022 (SBS: JUN 2022) | AGO 2022 (SBS: JUL 2022) | SET 2022 (SBS: AGO 2022) | OCT 2022 (SBS: AGO2022) |
|------------------------------|---------------------------|-----------------------------|-----------------------------|-----------------------------|-----------------------------|-----------------------------|----------------------------|
| % Porcentaje de Calificación | NOR (Normal) | 100.00 | 100.00 | 100.00 | 100.00 | 100.00 | 100.00 |
| | CPP (Con Problemas Pote.) | 0.00 | 0.00 | 0.00 | 0.00 | 0.00 | 0.00 |
| | DEF (Deficiente) | 0.00 | 0.00 | 0.00 | 0.00 | 0.00 | 0.00 |
| | DUD (Dudoso) | 0.00 | 0.00 | 0.00 | 0.00 | 0.00 | 0.00 |
| | PER (Pérdida) | 0.00 | 0.00 | 0.00 | 0.00 | 0.00 | 0.00 |

| Institución | MAY 2022 (SBS: ABR 2022) | | JUN 2022 (SBS: MAY 2022) | | JUL 2022 (SBS: JUN 2022) | | AGO 2022 (SBS: JUL 2022) | | SET 2022 (SBS: AGO 2022) | | OCT 2022 (SBS: AGO2022) | |
|-------------|-----------------------------|---------|-----------------------------|---------|-----------------------------|---------|-----------------------------|---------|-----------------------------|---------|----------------------------|---------|
| | Monto * | Dias V. | Monto * | Dias V. | Monto * | Dias V. | Monto * | Dias V. | Monto * | Dias V. | Monto * | Dias V. |
| BBVA | 893.444,46 | | 839.119,03 | 1 | 575.802,61 | | 3.538.838,33 | | 3.110.308,89 | | 3.110.308,89 | |
| BGP | 3.539.844,40 | | 3.332.272,91 | | 3.230.491,67 | | 3.115.497,19 | | 2.931.979,86 | | 2.931.979,86 | |
| TOTAL | 4.433.288,86 | | 4.171.391,94 | 1 | 3.806.294,28 | | 6.654.335,52 | | 6.042.288,75 | | 6.042.288,75 | |

Última fecha reportada por la SBS : 31/08/2022

| Operación | MAY 2022 (SBS: ABR 2022) | | JUN 2022 (SBS: MAY 2022) | | JUL 2022 (SBS: JUN 2022) | | AGO 2022 (SBS: JUL 2022) | | SET 2022 (SBS: AGO 2022) | | OCT 2022 (SBS: AGO2022) | |
|--|-----------------------------|---------|-----------------------------|---------|-----------------------------|---------|-----------------------------|---------|-----------------------------|---------|----------------------------|---------|
| | Monto * | Dias V. | Monto * | Dias V. | Monto * | Dias V. | Monto * | Dias V. | Monto * | Dias V. | Monto * | Dias V. |
| RESUMEN | | | | | | | | | | | | |
| - Total Deuda | 4.433.288,86 | | 4.171.391,94 | 1 | 3.806.294,28 | | 6.654.335,52 | | 6.042.288,75 | | 6.042.288,75 | |
| - Línea No Utilizada | | | 12.121,66 | | 292.435,10 | | 338.537,67 | | 115.320,00 | | 115.320,00 | |
| - Garantías | 5.486.620,00 | | 4.874.808,00 | | 4.850.045,00 | | 13.798.802,00 | | 12.753.133,00 | | 12.753.133,00 | |
| . | | | | | | | | | | | | |
| - PROGRAMA REACTIVA PERU | 1.937.603,77 | | 1.809.205,86 | | 1.680.778,01 | | 1.552.282,42 | | 1.423.576,35 | | 1.423.576,35 | |
| CREDITOS DIRECTOS | | | | | | | | | | | | |
| - CRÉDITOS VIGENTES | 4.433.288,86 | | 4.171.391,94 | 1 | 3.806.294,28 | | 6.654.335,52 | | 6.042.288,75 | | 6.042.288,75 | |
| -- MedE:Préstamos | 4.037.793,74 | | 3.800.829,94 | 1 | 3.435.023,98 | | 6.285.899,31 | | 5.692.816,11 | | 5.692.816,11 | |
| --- Revolventes | 115.020,00 | | | | | | | | | | | |
| --- NoRevolventes | 3.922.773,74 | | 3.800.829,94 | 1 | 3.435.023,98 | | 6.285.899,31 | | 5.692.816,11 | | 5.692.816,11 | |
| -- MedE:ArrendamientoFinanc | 395.495,12 | | 370.562,00 | | 371.270,30 | | 368.436,21 | | 349.472,64 | | 349.472,64 | |
| LINEA NO UTIL. Y CRED. NO DESEMB. | | | | | | | | | | | | |
| - LinCredPréstamos | | | 12.121,66 | | 292.435,10 | | 338.537,67 | | 115.320,00 | | 115.320,00 | |
| GARANTIAS | | | | | | | | | | | | |
| - GARANTIAS RECIBIDAS | 5.486.621,76 | | 4.874.810,28 | | 4.850.046,18 | | 13.798.802,61 | | 12.753.135,77 | | 12.753.135,77 | |
| -- 1eraHipotecasInmuebles | 2.690.624,13 | | 2.248.079,92 | | 2.323.400,62 | | 2.381.106,00 | | 2.334.941,70 | | 2.334.941,70 | |
| -- 1eraGEquipoTransporte | 546.682,63 | | 527.718,41 | | 545.399,33 | | 558.945,19 | | 419.862,63 | | 419.862,63 | |
| -- Gob. Nacional Reactiva Perú | 1.743.843,39 | | 1.628.285,27 | | 1.512.700,21 | | 1.397.054,18 | | 1.281.218,72 | | 1.281.218,72 | |
| -- GtiasNoPref(AvalyFianza) | 505.471,61 | | 470.726,68 | | 468.546,02 | | 9.461.697,24 | | 8.717.112,72 | | 8.717.112,72 | |

Montos expresados en unidades de soles*

Última fecha reportada por la SBS : 31/08/2022

| 6 MESES ANTERIORES | NOV 2021 (SBS: OCT 2021) | DIC 2021 (SBS: NOV 2021) | ENE 2022 (SBS: DIC 2021) | FEB 2022 (SBS: ENE 2022) | MAR 2022 (SBS: FEB 2022) | ABR 2022 (SBS: MAR 2022) |
|------------------------------|-----------------------------|-----------------------------|-----------------------------|-----------------------------|-----------------------------|-----------------------------|
| NOR (Normal) | 100.00 | 100.00 | 100.00 | 100.00 | 100.00 | 100.00 |
| % Porcentaje de Calificación | | | | | | |
| CPP (Con Problemas Pote.) | 0.00 | 0.00 | 0.00 | 0.00 | 0.00 | 0.00 |
| DEF (Deficiente) | 0.00 | 0.00 | 0.00 | 0.00 | 0.00 | 0.00 |
| DUD (Dudoso) | 0.00 | 0.00 | 0.00 | 0.00 | 0.00 | 0.00 |
| PER (Pérdida) | 0.00 | 0.00 | 0.00 | 0.00 | 0.00 | 0.00 |

| Institución | NOV 2021 (SBS: OCT 2021) | | DIC 2021 (SBS: NOV 2021) | | ENE 2022 (SBS: DIC 2021) | | FEB 2022 (SBS: ENE 2022) | | MAR 2022 (SBS: FEB 2022) | | ABR 2022 (SBS: MAR 2022) | |
|--------------|-----------------------------|---------|-----------------------------|---------|-----------------------------|---------|-----------------------------|---------|-----------------------------|---------|-----------------------------|-----------|
| | Monto * | Dias V. | Monto * | Dias V. | Monto * | Dias V. | Monto * | Dias V. | Monto * | Dias V. | Monto * | Dias V. |
| BBVA | 152.692,70 | | 149.023,53 | | 139.969,70 | | 513.131,19 | | 495.478,41 | | 873.355,67 | |
| BCP | 4.524.608,81 | | 4.404.364,43 | | 4.217.445,60 | | 4.001.363,04 | | 3.811.432,67 | | 3.658.217,03 | 17 |
| TOTAL | 4.677.301,51 | | 4.553.387,96 | | 4.357.415,30 | | 4.514.494,23 | | 4.306.911,08 | | 4.531.572,70 | 17 |

Última fecha reportada por la SBS : 31/08/2022

| Operación | NOV 2021 (SBS: OCT 2021) | | DIC 2021 (SBS: NOV 2021) | | ENE 2022 (SBS: DIC 2021) | | FEB 2022 (SBS: ENE 2022) | | MAR 2022 (SBS: FEB 2022) | | ABR 2022 (SBS: MAR 2022) | |
|----------------------------------|-----------------------------|---------|-----------------------------|---------|-----------------------------|---------|-----------------------------|---------|-----------------------------|---------|-----------------------------|---------|
| | Monto * | Dias V. | Monto * | Dias V. | Monto * | Dias V. | Monto * | Dias V. | Monto * | Dias V. | Monto * | Dias V. |
| RESUMEN | | | | | | | | | | | | |
| - Total Deuda | 4.677.301,51 | | 4.553.387,96 | | 4.357.415,30 | | 4.514.494,23 | | 4.306.911,08 | | 4.531.572,70 | 17 |
| - Total Vencido | | | | | | | | | | | 1.592.552,50 | |
| - % Vencido | | | | | | | | | | | 35,14 | |
| - Garantías | 5.802.757,00 | | 5.736.585,00 | | 5.548.571,00 | | 5.300.669,00 | | 5.100.735,00 | | 5.486.223,00 | |
| . | | | | | | | | | | | | |
| CREDITOS DIRECTOS | | | | | | | | | | | | |
| - PROGRAMA REACTIVA PERU | 2.705.023,03 | | 2.577.373,35 | | 2.449.603,35 | | 2.321.868,28 | | 2.193.902,34 | | 2.065.664,53 | |
| -- Reprogr. Emergencia Sanitaria | 1.819.585,78 | | 1.826.991,08 | | | | | | | | | |
| - CRÉDITOS VIGENTES | 4.677.301,51 | | 4.553.387,96 | | 4.357.415,30 | | 4.514.494,23 | | 4.306.911,08 | | 2.939.020,20 | |
| -- MedE:Préstamos | 4.524.608,81 | | 4.404.364,43 | | 4.217.445,60 | | 4.385.663,04 | | 4.187.032,67 | | 2.546.404,53 | |
| --- Revolventes | | | | | | | | | | | 110.940,00 | |
| --- NoRevolventes | 4.524.608,81 | | 4.404.364,43 | | 4.217.445,60 | | 4.385.663,04 | | 4.187.032,67 | | 2.435.464,53 | |
| -- MedE:ArrendamientoFinanc | 152.692,70 | | 149.023,53 | | 139.969,70 | | 128.831,19 | | 119.878,41 | | 392.615,67 | |
| - CRÉDITOS VENCIDOS | | | | | | | | | | | 1.592.552,50 | 17 |
| -- MedE:Préstamos | | | | | | | | | | | 1.592.552,50 | 17 |
| --- | | | | | | | | | | | 1.592.552,50 | 17 |
| GARANTIAS | | | | | | | | | | | | |
| - GARANTIAS RECIBIDAS | 5.802.758,61 | | 5.736.586,76 | | 5.548.572,38 | | 5.300.670,49 | | 5.100.736,52 | | 5.486.224,30 | |
| -- 1eraHipotecasInmuebles | 2.799.400,02 | | 2.850.629,95 | | 2.797.996,46 | | 2.696.940,15 | | 2.635.885,30 | | 2.595.182,07 | |
| -- 1eraGEquipoTransporte | 263.452,47 | | 268.273,73 | | 265.993,50 | | 256.386,51 | | 250.582,29 | | 527.290,65 | |

| | | | | | | |
|--------------------------------|--------------|--------------|--------------|--------------|--------------|--------------|
| -- Gov. Nacional Reactiva Perú | 2.434.520,72 | 2.319.636,02 | 2.204.643,02 | 2.089.681,45 | 1.974.512,11 | 1.859.098,08 |
| -- GtíasNoPref(AvalyFianza) | 305.385,40 | 298.047,06 | 279.939,40 | 257.662,38 | 239.756,82 | 504.653,50 |

Reporte SBS/Microfinanzas por entidades

Reportado por : BBVA

Última fecha reportada por la SBS : 31/08/2022

| Operación | MAY 2022 (SBS: ABR2022) | | JUN 2022 (SBS: MAY2022) | | JUL 2022 (SBS: JUN2022) | | AGO 2022 (SBS: JUL2022) | | SET 2022 (SBS: AGO2022) | | OCT 2022 (SBS: AGO2022) | |
|-----------------------------------|----------------------------|---------|----------------------------|---------|----------------------------|---------|----------------------------|---------|----------------------------|---------|----------------------------|---------|
| | Monto * | Dias V. | Monto * | Dias V. | Monto * | Dias V. | Monto * | Dias V. | Monto * | Dias V. | Monto * | Dias V. |
| Calificación (2) | NOR | | NOR | | NOR | | NOR | | NOR | | NOR | |
| RESUMEN | | | | | | | | | | | | |
| - Total Deuda | 893.444,46 | | 839.119,03 | 1 | 575.802,61 | | 3.538.838,33 | | 3.110.308,89 | | 3.110.308,89 | |
| - Línea No Utilizada | | | 12.121,66 | | 292.435,10 | | 338.537,67 | | 115.320,00 | | 115.320,00 | |
| - Garantías | 1.052.153,00 | | 998.444,00 | | 1.013.945,00 | | 10.020.642,00 | | 9.136.974,00 | | 9.136.974,00 | |
| CREDITOS DIRECTOS | | | | | | | | | | | | |
| - CRÉDITOS VIGENTES | 893.444,46 | | 839.119,03 | 1 | 575.802,61 | | 3.538.838,33 | | 3.110.308,89 | | 3.110.308,89 | |
| -- MedE:Préstamos | 497.949,34 | | 468.557,03 | 1 | 204.532,31 | | 3.170.402,12 | | 2.760.836,25 | | 2.760.836,25 | |
| --- Revolventes | 115.020,00 | | | | | | | | | | | |
| --- NoRevolventes | 382.929,34 | | 468.557,03 | 1 | 204.532,31 | | 3.170.402,12 | | 2.760.836,25 | | 2.760.836,25 | |
| -- MedE:ArrendamientoFinanc | 395.495,12 | | 370.562,00 | | 371.270,30 | | 368.436,21 | | 349.472,64 | | 349.472,64 | |
| LINEA NO UTIL. Y CRED. NO DESEMB. | | | | | | | | | | | | |
| - LinCredPréstamos | | | 12.121,66 | | 292.435,10 | | 338.537,67 | | 115.320,00 | | 115.320,00 | |
| GARANTIAS | | | | | | | | | | | | |
| - GARANTIAS RECIBIDAS | 1.052.154,24 | | 998.445,09 | | 1.013.945,35 | | 10.020.642,43 | | 9.136.975,35 | | 9.136.975,35 | |
| -- 1eraGEquipoTransporte | 546.682,63 | | 527.718,41 | | 545.399,33 | | 558.945,19 | | 419.862,63 | | 419.862,63 | |
| -- GtíasNoPref(AvalyFianza) | 505.471,61 | | 470.726,68 | | 468.546,02 | | 9.461.697,24 | | 8.717.112,72 | | 8.717.112,72 | |

Última fecha reportada por la SBS : 31/08/2022

| Operación | NOV 2021 (SBS: OCT2021) | | DIC 2021 (SBS: NOV2021) | | ENE 2022 (SBS: DIC2021) | | FEB 2022 (SBS: ENE2022) | | MAR 2022 (SBS: FEB2022) | | ABR 2022 (SBS: MAR2022) | |
|-----------------------------|----------------------------|---------|----------------------------|---------|----------------------------|---------|----------------------------|---------|----------------------------|---------|----------------------------|---------|
| | Monto * | Dias V. | Monto * | Dias V. | Monto * | Dias V. | Monto * | Dias V. | Monto * | Dias V. | Monto * | Dias V. |
| Calificación (2) | NOR | | NOR | | NOR | | NOR | | NOR | | NOR | |
| RESUMEN | | | | | | | | | | | | |
| - Total Deuda | 152.692,70 | | 149.023,53 | | 139.969,70 | | 513.131,19 | | 495.478,41 | | 873.355,67 | |
| - Garantías | 568.837,00 | | 566.320,00 | | 545.932,00 | | 514.048,00 | | 490.338,00 | | 1.031.943,00 | |
| CREDITOS DIRECTOS | | | | | | | | | | | | |
| - CRÉDITOS VIGENTES | 152.692,70 | | 149.023,53 | | 139.969,70 | | 513.131,19 | | 495.478,41 | | 873.355,67 | |
| -- MedE:Préstamos | | | | | | | 384.300,00 | | 375.600,00 | | 480.740,00 | |
| --- Revolventes | | | | | | | | | | | 110.940,00 | |
| --- NoRevolventes | | | | | | | 384.300,00 | | 375.600,00 | | 369.800,00 | |
| -- MedE:ArrendamientoFinanc | 152.692,70 | | 149.023,53 | | 139.969,70 | | 128.831,19 | | 119.878,41 | | 392.615,67 | |
| GARANTIAS | | | | | | | | | | | | |
| - GARANTIAS RECIBIDAS | 568.837,87 | | 566.320,79 | | 545.932,90 | | 514.048,89 | | 490.339,11 | | 1.031.944,15 | |
| -- 1eraGEquipoTransporte | 263.452,47 | | 268.273,73 | | 265.993,50 | | 256.386,51 | | 250.582,29 | | 527.290,65 | |
| -- GtíasNoPref(AvalyFianza) | 305.385,40 | | 298.047,06 | | 279.939,40 | | 257.662,38 | | 239.756,82 | | 504.653,50 | |

Reportado por : BCP

Última fecha reportada por la SBS : 31/08/2022

| Operación | MAY 2022 (SBS: ABR2022) | | JUN 2022 (SBS: MAY2022) | | JUL 2022 (SBS: JUN2022) | | AGO 2022 (SBS: JUL2022) | | SET 2022 (SBS: AGO2022) | | OCT 2022 (SBS: AGO2022) | |
|--------------------------|----------------------------|---------|----------------------------|---------|----------------------------|---------|----------------------------|---------|----------------------------|---------|----------------------------|---------|
| | Monto * | Dias V. | Monto * | Dias V. | Monto * | Dias V. | Monto * | Dias V. | Monto * | Dias V. | Monto * | Dias V. |
| Calificación (2) | NOR | | NOR | | NOR | | NOR | | NOR | | NOR | |
| RESUMEN | | | | | | | | | | | | |
| - Total Deuda | 3.539.844,40 | | 3.332.272,91 | | 3.230.491,67 | | 3.115.497,19 | | 2.931.979,86 | | 2.931.979,86 | |
| - Garantías | 4.434.467,00 | | 3.876.364,00 | | 3.836.100,00 | | 3.778.160,00 | | 3.616.159,00 | | 3.616.159,00 | |
| - PROGRAMA REACTIVA PERU | 1.937.603,77 | | 1.809.205,86 | | 1.680.778,01 | | 1.552.282,42 | | 1.423.576,35 | | 1.423.576,35 | |
| CREDITOS DIRECTOS | | | | | | | | | | | | |
| - CRÉDITOS VIGENTES | 3.539.844,40 | | 3.332.272,91 | | 3.230.491,67 | | 3.115.497,19 | | 2.931.979,86 | | 2.931.979,86 | |
| -- MedE:Préstamos | 3.539.844,40 | | 3.332.272,91 | | 3.230.491,67 | | 3.115.497,19 | | 2.931.979,86 | | 2.931.979,86 | |

| | | | | | | |
|--------------------------------|--------------|--------------|--------------|--------------|--------------|--------------|
| --- NoRevolventes | 3.539.844,40 | 3.332.272,91 | 3.230.491,67 | 3.115.497,19 | 2.931.979,86 | 2.931.979,86 |
| GARANTIAS | | | | | | |
| - GARANTIAS RECIBIDAS | 4.434.467,52 | 3.876.365,19 | 3.836.100,83 | 3.778.160,18 | 3.616.160,42 | 3.616.160,42 |
| -- 1eraHipotecasInmuebles | 2.690.624,13 | 2.248.079,92 | 2.323.400,62 | 2.381.106,00 | 2.334.941,70 | 2.334.941,70 |
| -- Gob. Nacional Reactiva Perú | 1.743.843,39 | 1.628.285,27 | 1.512.700,21 | 1.397.054,18 | 1.281.218,72 | 1.281.218,72 |

Última fecha reportada por la SBS : 31/08/2022

| Operación | NOV 2021 (SBS: OCT2021) | | DIC 2021 (SBS: NOV2021) | | ENE 2022 (SBS: DIC2021) | | FEB 2022 (SBS: ENE2022) | | MAR 2022 (SBS: FEB2022) | | ABR 2022 (SBS: MAR2022) | |
|-----------------------------------|----------------------------|---------|----------------------------|---------|----------------------------|---------|----------------------------|---------|----------------------------|---------|----------------------------|---------|
| | Monto * | Dias V. | Monto * | Dias V. | Monto * | Dias V. | Monto * | Dias V. | Monto * | Dias V. | Monto * | Dias V. |
| Calificación (2) | NOR | | NOR | | NOR | | NOR | | NOR | | NOR | |
| RESUMEN | | | | | | | | | | | | |
| - Total Deuda | 4.524.608,81 | | 4.404.364,43 | | 4.217.445,60 | | 4.001.363,04 | | 3.811.432,67 | | 3.658.217,03 | 17 |
| - Total Vencido | | | | | | | | | | | 1.592.552,50 | |
| - % Vencido | | | | | | | | | | | 43,53 | |
| - Garantías | 5.233.920,00 | | 5.170.265,00 | | 5.002.639,00 | | 4.786.621,00 | | 4.610.397,00 | | 4.454.280,00 | |
| CREDITOS DIRECTOS | | | | | | | | | | | | |
| - PROGRAMA REACTIVA PERU | 2.705.023,03 | | 2.577.373,35 | | 2.449.603,35 | | 2.321.868,28 | | 2.193.902,34 | | 2.065.664,53 | |
| -- Re progr. Emergencia Sanitaria | 1.819.585,78 | | 1.826.991,08 | | | | | | | | | |
| - CRÉDITOS VIGENTES | 4.524.608,81 | | 4.404.364,43 | | 4.217.445,60 | | 4.001.363,04 | | 3.811.432,67 | | 2.065.664,53 | |
| -- MedE:Préstamos | 4.524.608,81 | | 4.404.364,43 | | 4.217.445,60 | | 4.001.363,04 | | 3.811.432,67 | | 2.065.664,53 | |
| --- NoRevolventes | 4.524.608,81 | | 4.404.364,43 | | 4.217.445,60 | | 4.001.363,04 | | 3.811.432,67 | | 2.065.664,53 | |
| - CRÉDITOS VENCIDOS | | | | | | | | | | | 1.592.552,50 | 17 |
| -- MedE:Préstamos | | | | | | | | | | | 1.592.552,50 | 17 |
| --- | | | | | | | | | | | 1.592.552,50 | 17 |
| GARANTIAS | | | | | | | | | | | | |
| - GARANTIAS RECIBIDAS | 5.233.920,74 | | 5.170.265,97 | | 5.002.639,48 | | 4.786.621,60 | | 4.610.397,41 | | 4.454.280,15 | |
| -- 1eraHipotecasInmuebles | 2.799.400,02 | | 2.850.629,95 | | 2.797.996,46 | | 2.696.940,15 | | 2.635.885,30 | | 2.595.182,07 | |
| -- Gob. Nacional Reactiva Perú | 2.434.520,72 | | 2.319.636,02 | | 2.204.643,02 | | 2.089.681,45 | | 1.974.512,11 | | 1.859.098,08 | |

Rectificaciones SBS

| Entidad | Periodo SBS | Cuenta | Concepto Rectificación | Dice | Debe Decir |
|---------|-------------|--------|------------------------|------|------------|
|---------|-------------|--------|------------------------|------|------------|

Aval/Codeudor

Montos expresados en unidades de soles*

Es Avalista de:

Información reportada por la SBS al 31/08/2022

| Tipo Doc | Nro Documento | Nombre/Razón Social | Act | Pre | 12m |
|----------|---------------|---------------------|-----|-----|-----|
|----------|---------------|---------------------|-----|-----|-----|

Montos expresados en unidades de soles*

Quiénes lo Avalan:

Información reportada por la SBS al 31/08/2022

| Tipo Doc | Nro Documento | Nombre/Razón Social | Act | Pre | 12m |
|----------|---------------|-----------------------------------|------------|--------------|-----|
| RUC | 20136241789 | GRANJAS AMAZONICAS S.A.C | ● | ● | ● |
| | | Institución SBS | Calif. (2) | Saldo * | |
| | | BANCO BBVA PERÚ | NOR | 2.760.836,25 | |
| RUC | 20508720255 | ECONOCABLE MEDIA SAC | ● | ● | ● |
| | | Institución SBS | Calif. (2) | Saldo * | |
| | | BANCO BBVA PERÚ | NOR | 2.845.967,58 | |
| RUC | 20557425889 | FIBERLUX SOCIEDAD ANONIMA CERRADA | ● | ● | ● |
| | | Institución SBS | Calif. (2) | Saldo * | |
| | | BANCO BBVA PERÚ | NOR | 3.110.308,89 | |

Montos expresados en unidades de soles*

Es Avalista de:

Información Reportada por Entidades de Microfinanzas / Otros Créditos

| Tipo Doc | Nro Documento | Nombre/Razón Social | Act | Pre | 12m |
|----------|---------------|---------------------|-----|-----|-----|
|----------|---------------|---------------------|-----|-----|-----|

Montos expresados en unidades de soles*

Quiénes lo Avalan:

Información Reportada por Entidades de Microfinanzas / Otros Créditos

| Tipo Doc | Nro Documento | Nombre/Razón Social | Act | Pre | 12m |
|----------|---------------|---------------------|-----|-----|-----|
|----------|---------------|---------------------|-----|-----|-----|

Documentos Protestados como Deudor/Aceptante

Montos expresados en unidades*

Reportado por la Cámara de Comercio de Lima (CCL)

Documentos Protestados sin Regularizar

| | # Doc | Monto (S/) * | Max Días Venc. |
|--------|-------|--------------|----------------|
| Total: | 7 | 51.149,60 | 83 |

Tipo de Cambio 3.981

| Nro. Secuencia | Tip. ** Reg. | Acreedor/Girador | Tipo Doc. | Moneda | Monto * | Monto * (S/) | Boletín | F. Protesto | F. Venc | Días Venc. |
|----------------|--------------|------------------|-----------|--------|----------|--------------|---------|-------------|---------|------------|
| 6524573 | PR | KROTON S.A.C. | LET | US\$ | 7.670,59 | 30.536,62 | 07/2022 | 14/07/2022 | / / | 82 |
| 6521132 | PR | KROTON S.A.C. | LET | US\$ | 1.410,10 | 5.613,61 | 07/2022 | 13/07/2022 | / / | 83 |
| 6521138 | PR | KROTON S.A.C. | LET | US\$ | 1.139,88 | 4.537,86 | 07/2022 | 15/07/2022 | / / | 81 |
| 6521131 | PR | KROTON S.A.C. | LET | US\$ | 794,14 | 3.161,47 | 07/2022 | 13/07/2022 | / / | 83 |
| 6521134 | PR | KROTON S.A.C. | LET | US\$ | 794,14 | 3.161,47 | 07/2022 | 14/07/2022 | / / | 82 |
| 6521137 | PR | KROTON S.A.C. | LET | US\$ | 642,51 | 2.557,83 | 07/2022 | 15/07/2022 | / / | 81 |
| 6521133 | PR | KROTON S.A.C. | LET | US\$ | 397,07 | 1.580,74 | 07/2022 | 14/07/2022 | / / | 82 |

**PR: Protestos, CJ: Cobranza Judicial, MO: Moras, PP: Procesos Penales

Montos expresados en unidades*

Reportado por la Cámara de Comercio de Lima (CCL)

Documentos Protestados Regularizados

| | # Doc | Monto (S/) * |
|--------|-------|--------------|
| Total: | 0 | 0,00 |

| Nro. Secuencia | Tip. ** Reg. | Acreedor/Girador | Tipo Doc. | Moneda | Monto * | Monto * (S/) | Boletín | F. Protesto | F. Venc. | F. Reg |
|----------------|--------------|------------------|-----------|--------|---------|--------------|---------|-------------|----------|--------|
|----------------|--------------|------------------|-----------|--------|---------|--------------|---------|-------------|----------|--------|

**PR: Protestos, CJ: Cobranza Judicial, MO: Moras, PP: Procesos Penales

Detalle de Vencidos

Documentos Impagos

Montos expresados en unidades*

| | # Doc | Monto (S/) * | Max Días Venc. |
|--------|-------|--------------|----------------|
| Total: | 1 | 656,08 | 738,431 |

Se muestran los 10 primeros documentos ordenados por Fecha de Vencimiento, del más reciente al más antiguo

Tipo de Cambio 3.981

| Nombre del Acreedor de la Obligación | Tipo Comprobante/ Concepto | Nro Comprobante | Condición Deuda | Moneda | Monto * | Monto * (S/) | F. Venc. |
|--------------------------------------|----------------------------|-----------------|-----------------|--------|---------|--------------|------------|
| MUNICIPALIDAD DISTRITAL DE SURQUILLO | Otros | 0092996-AR | MOROSIDAD | S/. | 656,08 | 656,08 | 30/12/2021 |

Comercio Exterior

Montos expresados en unidades de dólares

Muestra información reportada por la SUNAT desde el 07/02/2011

Resumen por Ejercicio

| Ejercicio | Actividad | Número de Operaciones | Importe USD * | N° Países | 3 países con mayor número de operaciones |
|-----------|-------------|-----------------------|---------------|-----------|--|
| 2022 | IMPORTACIÓN | 3 | 36.656,86 | 4 | SPAIN, CHINA, CZECH REPUBLIC |

Resumen por Meses

| Actividad | Ejercicio | Mes | Número de Operaciones | Importe USD * | N° Países | 3 países con mayor número de operaciones |
|-------------|-----------|-------|-----------------------|---------------|-----------|--|
| IMPORTACIÓN | 2022 | ABRIL | 3 | 36.656,86 | 4 | SPAIN, THAILAND, CHINA |

PUBLICACIÓN DIARIO "EL PERUANO"

Reporte Otros Créditos

| Institución | MAY 2022 | | JUN 2022 | | JUL 2022 | | AGO 2022 | | SET 2022 | | OCT 2022 | |
|-------------|----------|---------|----------|---------|----------|---------|----------|---------|----------|---------|----------|---------|
| | Monto * | Dias V. | Monto * | Dias V. | Monto * | Dias V. | Monto * | Dias V. | Monto * | Dias V. | Monto * | Dias V. |
| Institución | NOV 2021 | | DIC 2021 | | ENE 2022 | | FEB 2022 | | MAR 2022 | | ABR 2022 | |
| | Monto * | Dias V. | Monto * | Dias V. | Monto * | Dias V. | Monto * | Dias V. | Monto * | Dias V. | Monto * | Dias V. |

Reporte Otros Créditos por entidades

Sin Información