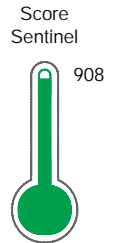


El reporte contiene solo los títulos seleccionados

- Información General
- Consulta Rápida
- Principales Acreedores
- Detalle Variación
- Posición Histórica
- Gráficos
- Rep. Vencidos
- Rep. SBS/Microf.
- SBS/Microf. Entidades
- Rectificaciones SBS
- Avalados/Avalistas
- Hechos de Importancia
- Documentos CCL
- Detalle de Vencidos
- Comercio Exterior
- Otros Créditos
- Otros Créd. Entidades
- Otros Rep. Negativos

RUC 20174851728 - MULTIVALORES S.A.

Fecha Proceso	Tipo Doc.	N. Doc.	Nota	Deuda Total *	Var.	Actual	Previo	12m
22/03/2022	RUC	20174851728	0.000	4.986.458,64		●	●	●



Riesgo Muy Bajo

* La persona consultada cuenta con los siguientes créditos e indicadores.

- Línea de Crédito
- Está Avalado
- Buen Contribuyente SUNAT
- Buen Contribuyente Municipa
- Reactiva Perú

Sentinel Sabio

Bancarizado: SI

Recomendación de Sentinel Sabio

Evaluación Crediticia



APROBAR
Producto Genérico

Detalle:

- Cumple con todas las reglas de evaluación

Cuota Estimada Mensual

S/ 230005,



Score Sentinel

Nivel de Riesgo



Riesgo Muy Bajo

Recomendación:

En este nivel de riesgo, 3 de 100 empresas podrían caer en incumplimiento en los próximos 12 meses

Información General

Datos Principales

09/02/2022: Última actualización de información reportada por SUNAT

Razón Social:	MULTIVALORES S.A.		
Nombre Comercial:	MULTIVAL S.A.		
Tipo de Contribuyente:	SOCIEDAD ANONIMA		
Estado de Contribuyente:	ACTIVO	Condición del Contribuyente:	HABIDO
Inicio de Actividades:	09/08/1993		
Tamaño contribuyente:	PRINCIPAL	Dependencia:	INTENDENCIA LIMA PRICO
Actividad Económica Principal	VTA. MAY. DE OTROS PRODUCTOS.		
Actividad Económica Secundaria 1	-	Actividad Económica Secundaria 2	-
Fecha Inscripción RRPP:	04/05/1998	Número de Partida Registral:	-
Folio:	-	Asiento:	-

Agente de retención

Direcciones Registradas

Dirección	Fuente
AVENIDA A.PEREZ ARANIBAR NRO. 2159 SAN ISIDRO - LIMA - LIMA	SUNAT - DOMICILIO FISCAL
AVENIDA CENTENARIO NRO. 1956 CALLAO - PROV. CONST. DEL CALLAO - CALLAO	SUNAT - DEPOSITO
AVENIDA NESTOR GAMBETA NRO. 189 CALLAO - PROV. CONST. DEL CALLAO - CALLAO	SUNAT - DEPOSITO
AVENIDA ARGENTINA NRO. 2085 CALLAO - PROV. CONST. DEL CALLAO - CALLAO	SUNAT - DEPOSITO
CALLE PIEDRA LIZA MZA. M LTE. 9 A.H. EX FUNDO LA TABOADA CALLAO - PROV. CONST. DEL CALLAO - CALLAO	SUNAT - DEPOSITO
AVENIDA NESTOR GAMBETTA NRO. 5684 FUNDO EX FUNDO LA TABOADA CALLAO - PROV. CONST. DEL CALLAO - CALLAO	SUNAT - DEPOSITO
MZA. T LTE. 26 URBANIZACION LOS JAZMINES CALLAO - PROV. CONST. DEL CALLAO - CALLAO	SUNAT - DEPOSITO
AVENIDA CORONEL NESTOR GAMBETTA NRO. 5349 URBANIZACION DOSCIENTAS MILLAS ET. UNO CALLAO - PROV. CONST. DEL CALLAO - CALLAO	SUNAT - DEPOSITO

Representantes Legales

Nro Documento	Nombre de Representante	Act	Pre	12m	Fecha desde que ocupa Cargo	Cargo
07880522	AGUILAR CHANG REGINA YVONNE				16/12/2009	APODERADO
10472030	GARCIA PERLA JORGE				16/02/2000	GERENTE GENERAL

Empresas Relacionadas a:

AGUILAR CHANG REGINA YVONNE

Ruc	Razón Social	Semáforos			Fecha desde que ocupa Cargo	Cargo	Estado
		Act	Pre	12m			
10472864781	GHURRA AGUILAR JALED OMAR				31/07/2017	APODERADO	ACTIVO

GARCIA PERLA JORGE

Ruc	Razón Social	Semáforos			Fecha desde que ocupa Cargo	Cargo	Estado
		Act	Pre	12m			
20550574358	INMOPLAN PERU S.A.C.				09/07/2013	APODERADO	ACTIVO

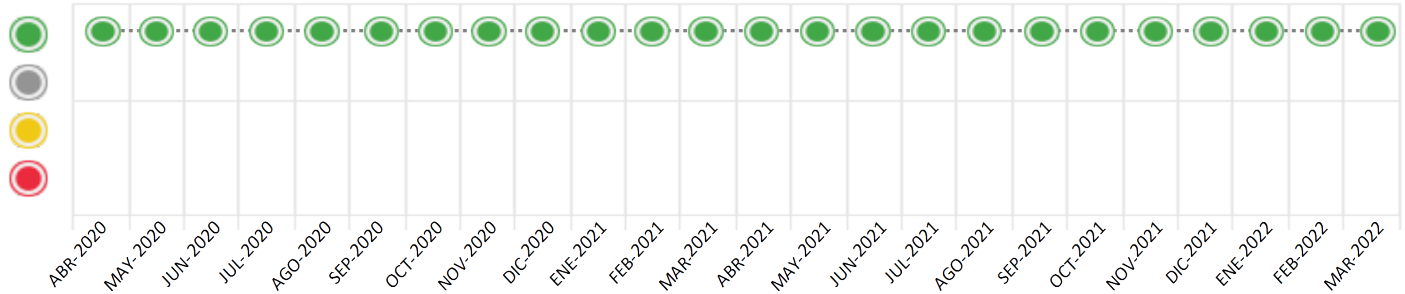
Consulta Rápida

Documento de identidad consultado

Fecha Proceso	Tipo Doc.	N. Doc.	Nombre o Raz. Social	Nota	Deuda Total *	Var.	Actual	Previo	12m
22/03/2022	RUC	20174851728	MULTIVALORES S.A.	0.000	4.986.458,64				

Montos expresados en unidades de soles*

Semáforos de los últimos 24 meses



Semáforo	Descripción
	No registra información de deudas
	Mínimo Riesgo: Sin deudas vencidas
	Mediano Riesgo: Deudas con poco atraso*
	Alto Riesgo: Deudas con atraso significativo*

*Semáforo deuda menor: Deuda vencida menor S/ 100 personas naturales o menor S/ 500 personas jurídicas

Verde: 0 <= Sem. < 0.001
 Amarillo: 0.001 <= Sem. <= 2
 Rojo: 2 < Sem. <= 6

Variación	Descripción
	Variación Negativa: La nueva información reportada ha incrementado tu riesgo crediticio
	Variación Positiva: La nueva información ha mejorado tu posición de riesgo
	Variación Porcentual Positiva: El monto total reportado por la SBS/Microfinanzas o número de instituciones financieras ha aumentado
	Variación Porcentual Negativa: El monto total reportado por la SBS/Microfinanzas o número de instituciones financieras ha disminuido
	Aproximadamente igual o igual

Detalle de la deuda SBS/Microfinanzas

Entidad	Deuda Anterior			Deuda a MAR 2022				Rect. (1)	Disc.
	SET 2021	DIC 2021	FEB 2022	Fecha Inf.	Calif. (2)	Monto *	Días Venc.		
BCP	2.152.107,20	3.175.372,55	2.737.386,92	28/02/2022	NOR	2.685.571,69			
BBVA	1.204.340,20	1.888.449,28	1.934.446,14	28/02/2022	NOR	1.915.025,64			
INTERBANK	683.325,90		189.128,58	28/02/2022	NOR	385.861,31			
TOTAL	4.039.773,30	5.063.821,83	4.860.961,64			4.986.458,64			

(1) Ver detalle en el cuadro de Rectificaciones SBS

(2) NOR: Normal, CPP: Con Problemas Potenciales, DEF: Deficiente, DUD: Dudoso, PER: Pérdida, SCAL: Sin Calificación

Detalle de la deuda de Otros Créditos

Entidad	Deuda Anterior			Deuda a MAR 2022				Disc.
	SET 2021	DIC 2021	FEB 2022	Fecha Inf.	Calif. (2)	Monto	Días Venc.	
TOTAL								

(2) NOR: Normal, CPP: Con Problemas Potenciales, DEF: Deficiente, DUD: Dudoso, PER: Pérdida, SCAL: Sin Calificación

Detalle de vencidos

# Doc	Fuente - Acreedor	Monto *	Días Venc.
-------	-------------------	---------	------------

Utilización de Líneas de Crédito

Instituciones	**	Línea Aprobada	Línea No Utilizada	Línea Utilizada	% L. Uti.
BBVA	DES		61.807,31		
TOTAL			61.807,31		0%

** (DES): Descuentos

Principales Acreedores

Montos expresados en unidades de soles*

Resumen de Deudas

Descripción de la Deuda	Monto *	Días
Deuda total SBS al 28/02/2022	4.986.458,64	
% Calificación normal	100.00	
Peor Calificación (2)	NOR	
Otros Créditos	0,00	****

Detalle de deuda SBS/Microfinanzas

Institución SBS	Calif. (2)	Saldo *	% Ven.	Días Venc.	Rect.(1)
BCP	NOR	2.685.571,69	0.00		
BBVA	NOR	1.915.025,64	0.00		
INTERBANK	NOR	385.861,31	0.00		
Deuda Total SBS/MicroFinanzas		4.986.458,64	0		

Detalle de Riesgos SBS/Microfinanzas

Concepto	Saldo *
Deuda Directa	4.723.538,64
Deuda Indirecta	262.920,00
Deuda Castigada	0,00
Deuda Total SBS/MicroFinanzas	4.986.458,64
Línea Tarj. Cred. No utilizada	0,00
Total Riesgo SBS/MicroFinanzas	4.986.458,64

Detalle de deuda Otros Créditos

Empresa	Calif. (2)	Saldo *	% Ven.	Días Venc.	Disc.
Deuda Total Otros Créditos		0,00	0		

Detalle de vencidos

# Doc	Fuente - Acreedor	Monto *	Días Venc.
-------	-------------------	---------	------------

Detalle Variación

Montos expresados en unidades de soles*

Resumen de la variación

Descripción de la deuda	23/02/2022	22/03/2022	Variación
Score	0.000	0.000	0.000
Nro. Entidades SBS/Microf.	3	3	0
Riesgo Total SBS/Microf. *	4.860.961,64	4.986.458,64	
Deuda Directa	4.591.951,64	4.723.538,64	131.587,00
Deuda Indirecta	269.010,00	262.920,00	-6.090,00
Deuda Castigada	0,00	0,00	0,00

Variación del Riesgo Total SBS/Microf. *	Antes	22/03/2022	Variación
Último Mes	4.860.961,64	4.986.458,64	125.497,00
Último Trimestre	5.063.821,83	4.986.458,64	-77.363,19
Último Semestre	4.039.773,30	4.986.458,64	946.685,34
Último Año	4.018.458,67	4.986.458,64	967.999,97

Calificación SBS/Microf.	23/02/2022	22/03/2022	Variación
% NOR (Normal)	100.00	100.00	
% CPP (Con Problemas Potenciales)	0.00	0.00	0.00
% DEF (Deficiente)	0.00	0.00	0.00
% DUD (Dudoso)	0.00	0.00	0.00
% PER (Pérdida)	0.00	0.00	0.00

Deuda vencida *	23/02/2022	22/03/2022	Variación
Total deuda vencida	0,00	0,00	0,00
Deuda por Otros Créditos *	23/02/2022	22/03/2022	Variación

Total deuda otros créditos	0,00	0,00	0,00
----------------------------	------	------	------

Detalle de la variación

Fuente - Acreedor *	23/02/2022	22/03/2022	Variación
---------------------	------------	------------	-----------

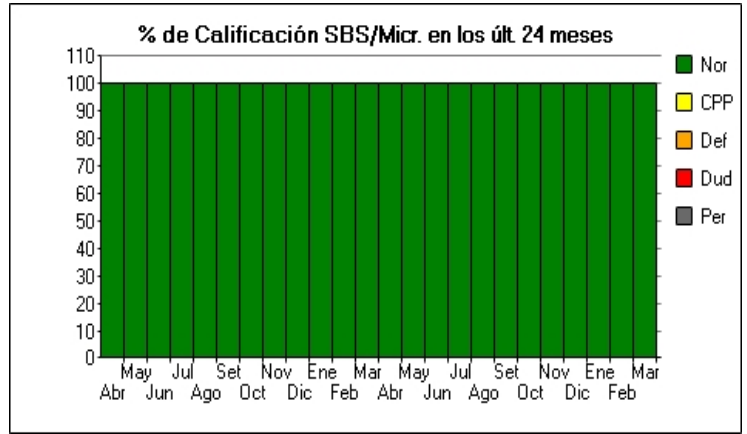
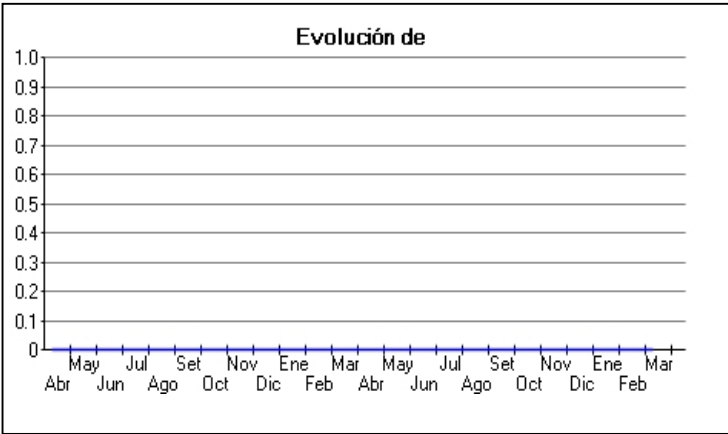
Posición Histórica

Montos expresados en unidades de soles*

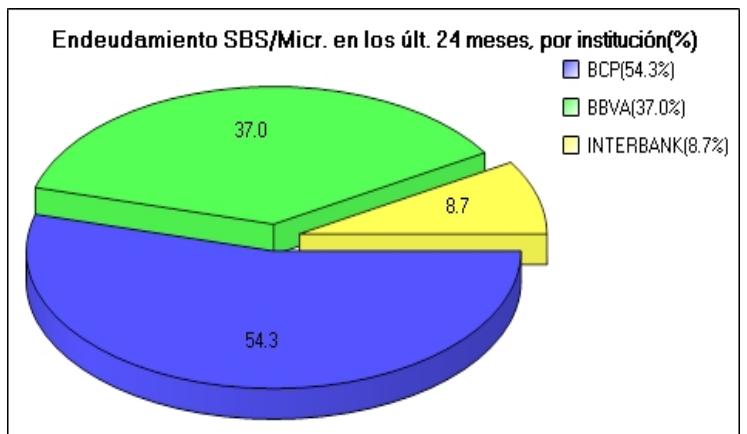
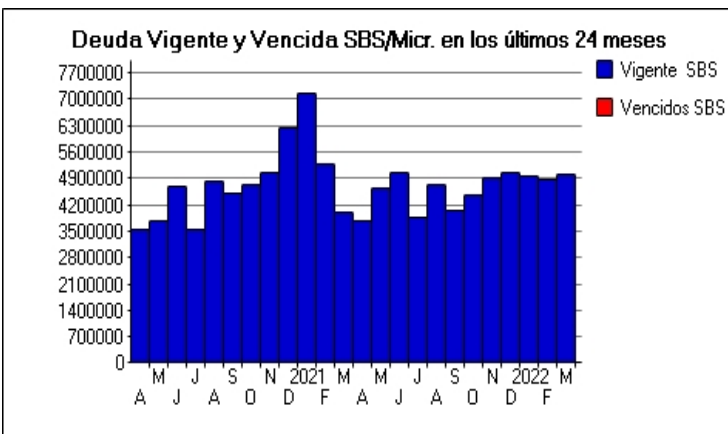
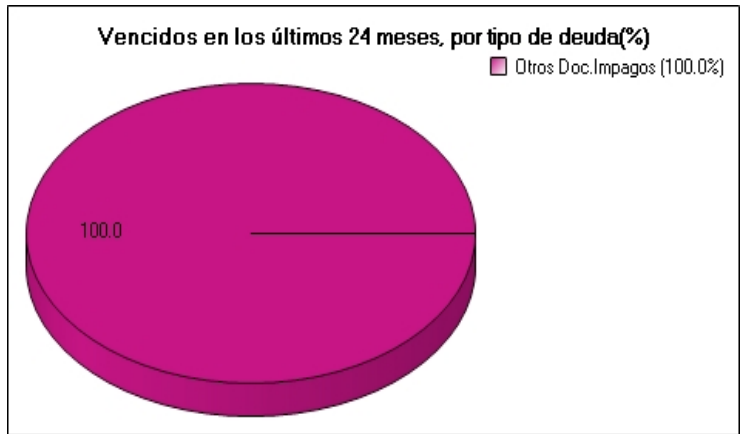
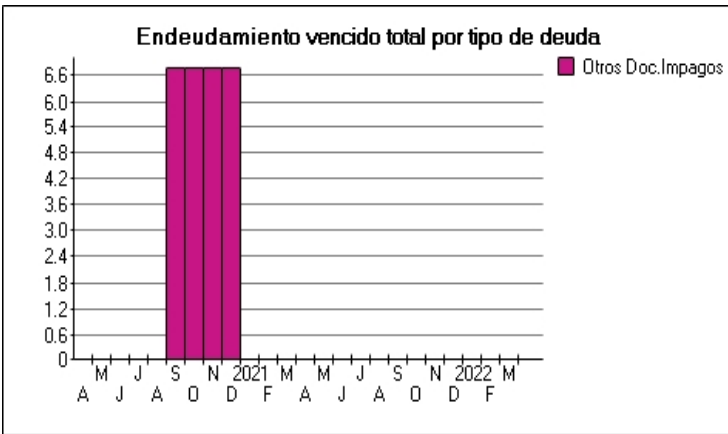
Fecha de Proceso	Sema. Actual	Sem. Riesgo	Var.	Superintendencia de Banca y Seguros (SBS/Microfinan.)				Otros Créditos	Otros Vencidos *				Ctas. Cerr./Anu.		Otros Repor. Negati.		
				# Enti.	Deuda Total *	% Cali. normal	Peor Califi.(2)		Deuda Vencida *	Protestos	Docs. Impagos	Deuda Tributaria	Deuda Laboral	Cta. Cte.		Tar. Créd.	
22/03/202	●	0.000	☰	3	4.986.458,64	100.00	NOR	0,00	0,00	0,00	0,00	0,00	0,00	0,00	0	0	0
23/02/202	●	0.000	☰	3	4.860.961,64	100.00	NOR	0,00	0,00	0,00	0,00	0,00	0,00	0,00	0	0	0
24/01/202	●	0.000	☰	3	4.958.417,12	100.00	NOR	0,00	0,00	0,00	0,00	0,00	0,00	0,00	0	0	0
21/12/202	●	0.000	☰	2	5.063.821,83	100.00	NOR	0,00	0,00	0,00	0,00	0,00	0,00	0,00	0	0	0
23/11/202	●	0.000	☰	3	4.907.415,32	100.00	NOR	0,00	0,00	0,00	0,00	0,00	0,00	0,00	0	0	0
22/10/202	●	0.000	☰	3	4.442.607,10	100.00	NOR	0,00	0,00	0,00	0,00	0,00	0,00	0,00	0	0	0
23/09/202	●	0.000	☰	3	4.039.773,30	100.00	NOR	0,00	0,00	0,00	0,00	0,00	0,00	0,00	0	0	0
23/08/202	●	0.000	☰	3	4.733.796,89	100.00	NOR	0,00	0,00	0,00	0,00	0,00	0,00	0,00	0	0	0
24/07/202	●	0.000	☰	3	3.857.397,46	100.00	NOR	0,00	0,00	0,00	0,00	0,00	0,00	0,00	0	0	0
23/06/202	●	0.000	☰	3	5.046.135,44	100.00	NOR	0,00	0,00	0,00	0,00	0,00	0,00	0,00	0	0	0
24/05/202	●	0.000	☰	3	4.621.207,37	100.00	NOR	0,00	0,00	0,00	0,00	0,00	0,00	0,00	0	0	0
23/04/202	●	0.000	☰	3	3.792.854,57	100.00	NOR	0,00	0,00	0,00	0,00	0,00	0,00	0,00	0	0	0
25/03/202	●	0.000	☰	3	4.018.458,67	100.00	NOR	0,00	0,00	0,00	0,00	0,00	0,00	0,00	0	0	0
26/02/202	●	0.000	☰	3	5.270.278,90	100.00	NOR	0,00	0,00	0,00	0,00	0,00	0,00	0,00	0	0	0
24/01/202	●	0.000	☰	3	7.143.369,82	100.00	NOR	0,00	0,00	0,00	0,00	0,00	0,00	0,00	0	0	0
23/01/202	●	0.000	☰	3	7.143.369,82	100.00	NOR	0,00	0,00	0,00	0,00	6,76	0,00	0,00	0	0	0
22/12/202	●	0.000	☰	2	6.257.433,49	100.00	NOR	0,00	0,00	0,00	0,00	6,76	0,00	0,00	0	0	0
25/11/202	●	0.000	☰	2	5.063.984,60	100.00	NOR	0,00	0,00	0,00	0,00	6,76	0,00	0,00	0	0	0
24/10/202	●	0.000	☰	2	4.708.717,15	100.00	NOR	0,00	0,00	0,00	0,00	6,76	0,00	0,00	0	0	0
15/10/202	●	0.000	☰	2	4.489.075,13	100.00	NOR	0,00	0,00	0,00	0,00	6,76	0,00	0,00	0	0	0
28/09/202	●	0.000	☰	2	4.489.075,13	100.00	NOR	0,00	0,00	0,00	0,00	6,76	0,00	0,00	0	0	0
25/09/202	●	0.000	☰	3	4.837.548,86	100.00	NOR	0,00	0,00	0,00	0,00	6,76	0,00	0,00	0	0	0
24/08/202	●	0.000	☰	3	4.837.548,86	100.00	NOR	0,00	0,00	0,00	0,00	0,00	0,00	0,00	0	0	0
24/07/202	●	0.000	☰	3	3.557.728,71	100.00	NOR	0,00	0,00	0,00	0,00	0,00	0,00	0,00	0	0	0
23/06/202	●	0.000	☰	3	4.680.562,84	100.00	NOR	0,00	0,00	0,00	0,00	0,00	0,00	0,00	0	0	0
25/05/202	●	0.000	☰	3	3.750.701,89	100.00	NOR	0,00	0,00	0,00	0,00	0,00	0,00	0,00	0	0	0
27/04/202	●	0.000	☰	3	3.553.050,70	100.00	NOR	0,00	0,00	0,00	0,00	0,00	0,00	0,00	0	0	0

Gráficos

Montos expresados en unidades de soles*



NOR: Normal, CPP: Con Problemas Potenciales, DEF: Deficiente, DUD: Dudoso, PER: Pérdida, SCAL: Sin Calificación



Reporte de Vencidos

Montos expresados en unidades de soles*

Fuente - Acreedor	DIC 2021			ENE 2022			FEB 2022			MAR 2022		
	# Docs.	Monto *	Dias V.	# Docs.	Monto *	Dias V.	# Docs.	Monto *	Dias V.	# Docs.	Monto *	Dias V.

Montos expresados en unidades de soles*

Fuente - Acreedor	AGO 2021			SET 2021			OCT 2021			NOV 2021		
	# Docs.	Monto *	Dias V.	# Docs.	Monto *	Dias V.	# Docs.	Monto *	Dias V.	# Docs.	Monto *	Dias V.

Montos expresados en unidades de soles*

Fuente - Acreedor	ABR 2021			MAY 2021			JUN 2021			JUL 2021		
	# Docs.	Monto *	Dias V.	# Docs.	Monto *	Dias V.	# Docs.	Monto *	Dias V.	# Docs.	Monto *	Dias V.

Reporte SBS/Microfinanzas

Montos expresados en unidades de soles*

Última fecha reportada por la SBS : 28/02/2022

ULTIMOS 6 MESES		OCT 2021 (SBS: SET 2021)	NOV 2021 (SBS: OCT 2021)	DIC 2021 (SBS: NOV 2021)	ENE 2022 (SBS: DIC 2021)	FEB 2022 (SBS: ENE 2022)	MAR 2022 (SBS: FEB 2022)
% Porcentaje de Calificación	NOR (Normal)	100.00	100.00	100.00	100.00	100.00	100.00
	CPP (Con Problemas Pote.)	0.00	0.00	0.00	0.00	0.00	0.00
	DEF (Deficiente)	0.00	0.00	0.00	0.00	0.00	0.00
	DUD (Dudoso)	0.00	0.00	0.00	0.00	0.00	0.00
	PER (Pérdida)	0.00	0.00	0.00	0.00	0.00	0.00

Institución	OCT 2021 (SBS: SET 2021)		NOV 2021 (SBS: OCT 2021)		DIC 2021 (SBS: NOV 2021)		ENE 2022 (SBS: DIC 2021)		FEB 2022 (SBS: ENE 2022)		MAR 2022 (SBS: FEB 2022)	
	Monto *	Dias V.	Monto *	Dias V.	Monto *	Dias V.	Monto *	Dias V.	Monto *	Dias V.	Monto *	Dias V.
BCP	2.514.880,92		2.821.340,27		3.175.372,55		2.893.596,08		2.737.386,92		2.685.571,69	
BBVA	1.180.760,16		1.528.541,35		1.888.449,28		1.868.605,68		1.934.446,14		1.915.025,64	
INTERBANK	746.966,02		557.533,70				196.215,36		189.128,58		385.861,31	
TOTAL	4.442.607,10		4.907.415,32		5.063.821,83		4.958.417,12		4.860.961,64		4.986.458,64	

Última fecha reportada por la SBS : 28/02/2022

Operación	OCT 2021 (SBS: SET 2021)		NOV 2021 (SBS: OCT 2021)		DIC 2021 (SBS: NOV 2021)		ENE 2022 (SBS: DIC 2021)		FEB 2022 (SBS: ENE 2022)		MAR 2022 (SBS: FEB 2022)	
	Monto *	Dias V.	Monto *	Dias V.	Monto *	Dias V.	Monto *	Dias V.	Monto *	Dias V.	Monto *	Dias V.
RESUMEN												
- Total Deuda	4.442.607,10		4.907.415,32		5.063.821,83		4.958.417,12		4.860.961,64		4.986.458,64	
- Línea No Utilizada	1.850.789,98		1.261.926,09		979.561,08		1.086.279,72		873.362,40		670.790,12	
- Garantías	3.177.487,00		3.148.836,00		2.788.657,00		2.861.779,00		2.683.286,00		2.661.978,00	
- PROGRAMA REACTIVA PERU	1.630.067,94		1.553.747,13		1.477.242,76		1.400.695,26		1.324.146,05		1.247.470,38	
CREDITOS DIRECTOS												
- CRÉDITOS VIGENTES	4.235.907,10		4.707.965,32		4.860.721,83		4.759.067,12		4.591.951,64		4.723.538,64	
-- MedE: Cred.Rev.LíneaTarj.Crédito	14.806,54		9.073,55		11.485,49		4.679,70		3.964,73		11.377,48	
-- MedE: Descuentos	2.056.068,22		2.251.854,58		2.455.253,76		2.614.748,88		2.495.894,26		2.901.255,47	
--- Letras	756.706,08		812.637,70		870.911,23		1.024.260,35		1.056.418,93		1.461.896,96	
--- Otros	1.299.362,14		1.439.216,88		1.584.342,53		1.590.488,53		1.439.475,33		1.439.358,51	
-- MedE: Préstamos	1.630.067,94		1.553.747,13		1.477.242,76		1.400.695,26		1.324.146,05		1.247.470,38	
--- NoRevolventes	1.630.067,94		1.553.747,13		1.477.242,76		1.400.695,26		1.324.146,05		1.247.470,38	
-- MedE: ArrendamientoFinanc			53.378,20		52.951,46		50.583,75		47.430,84		45.025,28	
-- CRÉDITOS COMERCIO EXTERIOR	534.964,40		839.911,86		863.788,36		688.359,53		720.515,76		518.410,03	
CREDITOS INDIRECTOS												
- CartasFianzaOtorgadas	206.700,00		199.450,00		203.100,00		199.350,00		269.010,00		262.920,00	
LÍNEA NO UTIL. Y CRED. NO DESEMB.												
- LinCredDescuentos	1.005.577,15		843.312,46		594.995,30		484.190,89		238.852,36		61.807,31	
- LinCredEsqMultilínea	845.212,83		418.613,63		384.565,78		602.088,83		634.510,04		608.982,81	
GARANTIAS												

- GARANTIAS RECIBIDAS	3.177.489,06	3.148.838,83	2.788.658,84	2.861.781,53	2.683.288,79	2.661.980,10
-- Gob. Nacional Reactiva Perú	1.467.061,14	1.398.372,42	1.329.518,49	1.260.625,73	1.191.731,45	1.122.723,34
-- OtrasGtiasNoPref		53.378,21	54.355,04	53.351,44	51.424,53	50.260,35
-- GtiasNoPref(AvallyFianza)	1.710.427,92	1.697.088,20	1.404.785,31	1.547.804,36	1.440.132,81	1.488.996,41

Montos expresados en unidades de soles*

Última fecha reportada por la SBS : 28/02/2022

6 MESES ANTERIORES		ABR 2021 (SBS: MAR 2021)	MAY 2021 (SBS: ABR 2021)	JUN 2021 (SBS: MAY 2021)	JUL 2021 (SBS: JUN 2021)	AGO 2021 (SBS: JUL 2021)	SET 2021 (SBS: AGO 2021)
% Porcentaje	NOR (Normal)	100.00	100.00	100.00	100.00	100.00	100.00
	CPP (Con Problemas Pote.)	0.00	0.00	0.00	0.00	0.00	0.00
de	DEF (Deficiente)	0.00	0.00	0.00	0.00	0.00	0.00
Calificación	DUD (Dudoso)	0.00	0.00	0.00	0.00	0.00	0.00
	PER (Pérdida)	0.00	0.00	0.00	0.00	0.00	0.00

Institución	ABR 2021 (SBS: MAR 2021)		MAY 2021 (SBS: ABR 2021)		JUN 2021 (SBS: MAY 2021)		JUL 2021 (SBS: JUN 2021)		AGO 2021 (SBS: JUL 2021)		SET 2021 (SBS: AGO 2021)	
	Monto *	Dias V.	Monto *	Dias V.	Monto *	Dias V.	Monto *	Dias V.	Monto *	Dias V.	Monto *	Dias V.
BCP	1.965.687,72		2.333.943,27		2.720.389,93		1.884.650,31		2.307.874,97		2.152.107,20	
BBVA	1.412.223,14		1.483.663,20		1.269.974,91		1.483.513,17		1.503.964,02		1.204.340,20	
INTERBANK	414.943,71		803.600,90		1.055.770,60		489.233,98		921.957,90		683.325,90	
TOTAL	3.792.854,57		4.621.207,37		5.046.135,44		3.857.397,46		4.733.796,89		4.039.773,30	

Última fecha reportada por la SBS : 28/02/2022

Operación	ABR 2021 (SBS: MAR 2021)		MAY 2021 (SBS: ABR 2021)		JUN 2021 (SBS: MAY 2021)		JUL 2021 (SBS: JUN 2021)		AGO 2021 (SBS: JUL 2021)		SET 2021 (SBS: AGO 2021)	
	Monto *	Dias V.	Monto *	Dias V.	Monto *	Dias V.	Monto *	Dias V.	Monto *	Dias V.	Monto *	Dias V.
RESUMEN												
- Total Deuda	3.792.854,57		4.621.207,37		5.046.135,44		3.857.397,46		4.733.796,89		4.039.773,30	
- Línea No Utilizada	1.786.924,55		1.323.634,51		382.807,95		2.061.746,06		1.821.227,96		2.381.738,40	
- Garantías	3.201.211,00		3.590.513,00		3.769.314,00		3.269.625,00		3.677.290,00		3.327.887,00	
- PROGRAMA REACTIVA PERU	1.839.437,00		1.839.437,00		1.848.382,56		1.815.491,69		1.782.592,90		1.706.344,81	
CREDITOS DIRECTOS												
- CRÉDITOS VIGENTES	3.605.004,57		4.431.857,37		4.855.235,44		3.664.497,46		4.531.796,89		3.835.573,30	
-- MedE: Cred.Rev.LíneaTarj. Crédito									2.202,94		12.506,95	
-- MedE: Descuentos	1.292.628,90		2.054.666,37		2.575.418,88		1.332.033,77		2.123.200,81		1.482.043,44	
--- Letras	589.790,38		943.833,55		1.123.025,51		749.137,15		1.101.581,68		501.485,76	
--- Otros	702.838,52		1.110.832,82		1.452.393,37		582.896,62		1.021.619,13		980.557,68	
-- MedE: Préstamos	1.886.399,50		1.886.774,50		1.848.382,56		1.815.491,69		1.782.592,90		1.706.344,81	
--- NoRevolventes	1.886.399,50		1.886.774,50		1.848.382,56		1.815.491,69		1.782.592,90		1.706.344,81	
-- CRÉDITOS COMERCIO EXTERIOR	425.976,17		490.416,50		431.434,00		516.972,00		623.800,24		634.678,10	
CREDITOS INDIRECTOS												
- CartasFianzaOtorgadas	187.850,00		189.350,00		190.900,00		192.900,00		202.000,00		204.200,00	
LINEA NO UTIL. Y CRED. NO DESEMB.												
- LinCredDescuentos	693.607,50		577.027,46				803.247,17		841.140,12		1.210.018,38	
- LinCredEsqMultilínea	1.093.317,05		746.607,05		382.807,95		1.258.498,89		980.087,84		1.171.720,02	
GARANTIAS												
- GARANTIAS RECIBIDAS	3.201.212,54		3.590.514,70		3.769.314,91		3.269.626,50		3.677.291,54		3.327.888,50	
-- Gob. Nacional Reactiva Perú	1.655.493,30		1.655.493,30		1.663.544,30		1.633.942,52		1.604.333,61		1.535.710,33	
-- GtiasNoPref(AvallyFianza)	1.545.719,24		1.935.021,40		2.105.770,61		1.635.683,98		2.072.957,93		1.792.178,17	

Reporte SBS/Microfinanzas por entidades

Reportado por : BCP

Última fecha reportada por la SBS : 28/02/2022

Operación	OCT 2021 (SBS: SET2021)		NOV 2021 (SBS: OCT2021)		DIC 2021 (SBS: NOV2021)		ENE 2022 (SBS: DIC2021)		FEB 2022 (SBS: ENE2022)		MAR 2022 (SBS: FEB2022)	
	Monto *	Dias V.	Monto *	Dias V.	Monto *	Dias V.	Monto *	Dias V.	Monto *	Dias V.	Monto *	Dias V.
Calificación (2)	NOR		NOR		NOR		NOR		NOR		NOR	
RESUMEN												
- Total Deuda	2.514.880,92		2.821.340,27		3.175.372,55		2.893.596,08		2.737.386,92		2.685.571,69	
- Línea No Utilizada	845.212,83		418.613,63		384.565,78		602.088,83		634.510,04		608.982,81	

- Garantías	599.945,00	570.228,00	540.465,00	510.674,00	480.871,00	451.039,00
- PROGRAMA REACTIVA PERU	666.606,07	633.587,64	600.517,45	567.416,28	534.301,83	501.155,32
CREDITOS DIRECTOS						
- CRÉDITOS VIGENTES	2.308.180,92	2.621.890,27	2.972.272,55	2.694.246,08	2.468.376,92	2.422.651,69
-- MedE: Cred.Rev.LineaTarj. Crédito	14.806,54	9.073,55	11.485,49	4.679,70	3.964,73	11.377,48
-- MedE: Descuentos	1.372.527,31	1.549.809,25	1.922.991,25	1.852.425,57	1.574.679,60	1.654.628,86
--- Letras	73.165,17	110.592,37	338.648,72	261.937,04	135.204,27	215.270,35
--- Otros	1.299.362,14	1.439.216,88	1.584.342,53	1.590.488,53	1.439.475,33	1.439.358,51
-- MedE: Préstamos	666.606,07	633.587,64	600.517,45	567.416,28	534.301,83	501.155,32
--- NoRevolventes	666.606,07	633.587,64	600.517,45	567.416,28	534.301,83	501.155,32
-- CRÉDITOS COMERCIO EXTERIOR	254.241,00	429.419,83	437.278,36	269.724,53	355.430,76	255.490,03
CREDITOS INDIRECTOS						
- CartasFianzaOtorgadas	206.700,00	199.450,00	203.100,00	199.350,00	269.010,00	262.920,00
LINEA NO UTIL. Y CRED. NO DESEMB.						
- LinCredEsqMultilinea	845.212,83	418.613,63	384.565,78	602.088,83	634.510,04	608.982,81
GARANTIAS						
- GARANTIAS RECIBIDAS	599.945,46	570.228,88	540.465,71	510.674,65	480.871,65	451.039,79
-- Gob. Nacional Reactiva Perú	599.945,46	570.228,88	540.465,71	510.674,65	480.871,65	451.039,79

Última fecha reportada por la SBS : 28/02/2022

Operación	ABR 2021 (SBS: MAR2021)		MAY 2021 (SBS: ABR2021)		JUN 2021 (SBS: MAY2021)		JUL 2021 (SBS: JUN2021)		AGO 2021 (SBS: JUL2021)		SET 2021 (SBS: AGO2021)	
	Monto *	Dias V.	Monto *	Dias V.	Monto *	Dias V.	Monto *	Dias V.	Monto *	Dias V.	Monto *	Dias V.
Calificación (2)	NOR		NOR		NOR		NOR		NOR		NOR	
RESUMEN												
- Total Deuda	1.965.687,72		2.333.943,27		2.720.389,93		1.884.650,31		2.307.874,97		2.152.107,20	
- Línea No Utilizada	1.093.317,05		746.607,05		382.807,95		1.258.498,89		980.087,84		1.171.720,02	
- Garantías	710.493,00		710.493,00		718.544,00		688.942,00		659.333,00		629.633,00	
- PROGRAMA REACTIVA PERU	789.437,00		789.437,00		798.382,56		765.491,69		732.592,90		699.592,57	
CREDITOS DIRECTOS												
- CRÉDITOS VIGENTES	1.777.837,72		2.144.593,27		2.529.489,93		1.691.750,31		2.105.874,97		1.947.907,20	
-- MedE: Cred.Rev.LineaTarj. Crédito									2.202,94		12.506,95	
-- MedE: Descuentos	746.517,55		1.126.042,77		1.452.393,37		582.896,62		1.021.619,13		980.557,68	
--- Letras	43.679,03		15.209,95									
--- Otros	702.838,52		1.110.832,82		1.452.393,37		582.896,62		1.021.619,13		980.557,68	
-- MedE: Préstamos	836.399,50		836.774,50		798.382,56		765.491,69		732.592,90		699.592,57	
--- NoRevolventes	836.399,50		836.774,50		798.382,56		765.491,69		732.592,90		699.592,57	
-- CRÉDITOS COMERCIO EXTERIOR	194.920,67		181.776,00		278.714,00		343.362,00		349.460,00		255.250,00	
CREDITOS INDIRECTOS												
- CartasFianzaOtorgadas	187.850,00		189.350,00		190.900,00		192.900,00		202.000,00		204.200,00	
LINEA NO UTIL. Y CRED. NO DESEMB.												
- LinCredEsqMultilinea	1.093.317,05		746.607,05		382.807,95		1.258.498,89		980.087,84		1.171.720,02	
GARANTIAS												
- GARANTIAS RECIBIDAS	710.493,30		710.493,30		718.544,30		688.942,52		659.333,61		629.633,31	
-- Gob. Nacional Reactiva Perú	710.493,30		710.493,30		718.544,30		688.942,52		659.333,61		629.633,31	

Reportado por : BBVA

Última fecha reportada por la SBS : 28/02/2022

Operación	OCT 2021 (SBS: SET2021)		NOV 2021 (SBS: OCT2021)		DIC 2021 (SBS: NOV2021)		ENE 2022 (SBS: DIC2021)		FEB 2022 (SBS: ENE2022)		MAR 2022 (SBS: FEB2022)	
	Monto *	Dias V.	Monto *	Dias V.	Monto *	Dias V.	Monto *	Dias V.	Monto *	Dias V.	Monto *	Dias V.
Calificación (2)	NOR		NOR		NOR		NOR		NOR		NOR	
RESUMEN												
- Total Deuda	1.180.760,16		1.528.541,35		1.888.449,28		1.868.605,68		1.934.446,14		1.915.025,64	
- Línea No Utilizada	1.005.577,15		843.312,46		594.995,30		484.190,89		238.852,36		61.807,31	
- Garantías	1.830.576,00		2.021.075,00		2.248.192,00		2.154.890,00		2.013.287,00		1.825.078,00	
- PROGRAMA REACTIVA PERU	963.461,87		920.159,49		876.725,31		833.278,98		789.844,22		746.315,06	
CREDITOS DIRECTOS												
- CRÉDITOS VIGENTES	1.180.760,16		1.528.541,35		1.888.449,28		1.868.605,68		1.934.446,14		1.915.025,64	
-- MedE: Descuentos	217.298,29		335.608,66		532.262,51		566.107,95		732.086,08		860.765,30	
--- Letras	217.298,29		335.608,66		532.262,51		566.107,95		732.086,08		860.765,30	
-- MedE: Préstamos	963.461,87		920.159,49		876.725,31		833.278,98		789.844,22		746.315,06	
--- NoRevolventes	963.461,87		920.159,49		876.725,31		833.278,98		789.844,22		746.315,06	
-- MedE: ArrendamientoFinanc			53.378,20		52.951,46		50.583,75		47.430,84		45.025,28	
-- CRÉDITOS COMERCIO EXTERIOR			219.395,00		426.510,00		418.635,00		365.085,00		262.920,00	

LINEA NO UTIL. Y CRED. NO DESEMB.							
- LinCredDescuentos	1.005.577,15	843.312,46	594.995,30	484.190,89	238.852,36	61.807,31	
GARANTIAS							
- GARANTIAS RECIBIDAS	1.830.577,55	2.021.076,24	2.248.193,13	2.154.891,50	2.013.288,55	1.825.078,96	
-- Gov. Nacional Reactiva Perú	867.115,68	828.143,54	789.052,78	749.951,08	710.859,80	671.683,55	
-- OtrasGtíasNoPref		53.378,21	54.355,04	53.351,44	51.424,53	50.260,35	
-- GtíasNoPref(AvalyFianza)	963.461,87	1.139.554,49	1.404.785,31	1.351.588,98	1.251.004,22	1.103.135,06	

Última fecha reportada por la SBS : 28/02/2022

Operación	ABR 2021 (SBS: MAR2021)		MAY 2021 (SBS: ABR2021)		JUN 2021 (SBS: MAY2021)		JUL 2021 (SBS: JUN2021)		AGO 2021 (SBS: JUL2021)		SET 2021 (SBS: AGO2021)	
	Monto *	Dias V.	Monto *	Dias V.	Monto *	Dias V.	Monto *	Dias V.	Monto *	Dias V.	Monto *	Dias V.
Calificación (2)	NOR		NOR		NOR		NOR		NOR		NOR	
RESUMEN												
- Total Deuda	1.412.223,14		1.483.663,20		1.269.974,91		1.483.513,17		1.503.964,02		1.204.340,20	
- Línea No Utilizada	693.607,50		577.027,46				803.247,17		841.140,12		1.210.018,38	
- Garantías	2.075.775,00		2.076.420,00		1.995.000,00		2.091.450,00		2.096.000,00		2.014.929,00	
- PROGRAMA REACTIVA PERU	1.050.000,00		1.050.000,00		1.050.000,00		1.050.000,00		1.050.000,00		1.006.752,24	
CREDITOS DIRECTOS												
- CRÉDITOS VIGENTES	1.412.223,14		1.483.663,20		1.269.974,91		1.483.513,17		1.503.964,02		1.204.340,20	
-- MedE: Descuentos	281.447,64		352.242,70		219.974,91		337.063,17		352.964,02		95.487,96	
--- Letras	281.447,64		352.242,70		219.974,91		337.063,17		352.964,02		95.487,96	
-- MedE: Préstamos	1.050.000,00		1.050.000,00		1.050.000,00		1.050.000,00		1.050.000,00		1.006.752,24	
--- NoRevolventes	1.050.000,00		1.050.000,00		1.050.000,00		1.050.000,00		1.050.000,00		1.006.752,24	
-- CRÉDITOS COMERCIO EXTERIOR	80.775,50		81.420,50				96.450,00		101.000,00		102.100,00	
LINEA NO UTIL. Y CRED. NO DESEMB.												
- LinCredDescuentos	693.607,50		577.027,46				803.247,17		841.140,12		1.210.018,38	
GARANTIAS												
- GARANTIAS RECIBIDAS	2.075.775,50		2.076.420,50		1.995.000,00		2.091.450,00		2.096.000,00		2.014.929,26	
-- Gov. Nacional Reactiva Perú	945.000,00		945.000,00		945.000,00		945.000,00		945.000,00		906.077,02	
-- GtíasNoPref(AvalyFianza)	1.130.775,50		1.131.420,50		1.050.000,00		1.146.450,00		1.151.000,00		1.108.852,24	

Reportado por : INTERBANK

Última fecha reportada por la SBS : 28/02/2022

Operación	OCT 2021 (SBS: SET2021)		NOV 2021 (SBS: OCT2021)		DIC 2021 (SBS: NOV2021)		ENE 2022 (SBS: DIC2021)		FEB 2022 (SBS: ENE2022)		MAR 2022 (SBS: FEB2022)	
	Monto *	Dias V.	Monto *	Dias V.	Monto *	Dias V.	Monto *	Dias V.	Monto *	Dias V.	Monto *	Dias V.
Calificación (2)	NOR		NOR				NOR		NOR		NOR	
RESUMEN												
- Total Deuda	746.966,02		557.533,70				196.215,36		189.128,58		385.861,31	
- Garantías	746.966,00		557.533,00				196.215,00		189.128,00		385.861,00	
CREDITOS DIRECTOS												
- CRÉDITOS VIGENTES	746.966,02		557.533,70				196.215,36		189.128,58		385.861,31	
-- MedE: Descuentos	466.242,62		366.436,67				196.215,36		189.128,58		385.861,31	
--- Letras	466.242,62		366.436,67				196.215,36		189.128,58		385.861,31	
-- CRÉDITOS COMERCIO EXTERIOR	280.723,40		191.097,03									
GARANTIAS												
- GARANTIAS RECIBIDAS	746.966,05		557.533,71				196.215,38		189.128,59		385.861,35	
-- GtíasNoPref(AvalyFianza)	746.966,05		557.533,71				196.215,38		189.128,59		385.861,35	

Última fecha reportada por la SBS : 28/02/2022

Operación	ABR 2021 (SBS: MAR2021)		MAY 2021 (SBS: ABR2021)		JUN 2021 (SBS: MAY2021)		JUL 2021 (SBS: JUN2021)		AGO 2021 (SBS: JUL2021)		SET 2021 (SBS: AGO2021)	
	Monto *	Dias V.	Monto *	Dias V.	Monto *	Dias V.	Monto *	Dias V.	Monto *	Dias V.	Monto *	Dias V.
Calificación (2)	NOR		NOR		NOR		NOR		NOR		NOR	
RESUMEN												
- Total Deuda	414.943,71		803.600,90		1.055.770,60		489.233,98		921.957,90		683.325,90	
- Garantías	414.943,00		803.600,00		1.055.770,00		489.233,00		921.957,00		683.325,00	
CREDITOS DIRECTOS												
- CRÉDITOS VIGENTES	414.943,71		803.600,90		1.055.770,60		489.233,98		921.957,90		683.325,90	
-- MedE: Descuentos	264.663,71		576.380,90		903.050,60		412.073,98		748.617,66		405.997,80	
--- Letras	264.663,71		576.380,90		903.050,60		412.073,98		748.617,66		405.997,80	
-- CRÉDITOS COMERCIO EXTERIOR	150.280,00		227.220,00		152.720,00		77.160,00		173.340,24		277.328,10	
GARANTIAS												
- GARANTIAS RECIBIDAS	414.943,74		803.600,90		1.055.770,61		489.233,98		921.957,93		683.325,93	

-- GtiasNoPref(AvalyFianza)	414.943,74	803.600,90	1.055.770,61	489.233,98	921.957,93	683.325,93
-----------------------------	------------	------------	--------------	------------	------------	------------

Rectificaciones SBS

Entidad	Periodo SBS	Cuenta	Concepto Rectificación	Dice	Debe Decir
---------	-------------	--------	------------------------	------	------------

Aval/Codeudor

Montos expresados en unidades de soles*

Es Avalista de:

Información reportada por la SBS al 28/02/2022

Tipo Doc	Nro Documento	Nombre/Razón Social	Act	Pre	12m
----------	---------------	---------------------	-----	-----	-----

Montos expresados en unidades de soles*

Quiénes lo Avalan:

Información reportada por la SBS al 28/02/2022

Tipo Doc	Nro Documento	Nombre/Razón Social	Act	Pre	12m
DNI	10472029	CRESTANI MARTINEZ DE GARCIA FLOR MARIELLA			
Institución SBS		Calif. (2)	Saldo *		
BANCO INTERNACIONAL DEL PERÚ		NOR	385.861,35		
DNI	10472030	GARCIA PERLA JORGE			
Institución SBS		Calif. (2)	Saldo *		
BANCO INTERNACIONAL DEL PERÚ		NOR	385.861,35		
BANCO BBVA PERÚ		NOR	1.103.135,06		

Montos expresados en unidades de soles*

Es Avalista de:

Información Reportada por Entidades de Microfinanzas / Otros Créditos

Tipo Doc	Nro Documento	Nombre/Razón Social	Act	Pre	12m
----------	---------------	---------------------	-----	-----	-----

Montos expresados en unidades de soles*

Quiénes lo Avalan:

Información Reportada por Entidades de Microfinanzas / Otros Créditos

Tipo Doc	Nro Documento	Nombre/Razón Social	Act	Pre	12m
----------	---------------	---------------------	-----	-----	-----

Documentos Protestados como Deudor/Aceptante

Montos expresados en unidades*

Reportado por la Cámara de Comercio de Lima (CCL)

Documentos Protestados sin Regularizar

	# Doc	Monto (S/) *	Max Días Venc.
Total:	0	0,00	

Tipo de Cambio 3.698

Nro. Secuencia	Tip. Reg. **	Acreedor/Girador	Tipo Doc.	Moneda	Monto *	Monto * (S/)	Boletín	F. Protesto	F. Venc	Días Venc.
----------------	--------------	------------------	-----------	--------	---------	--------------	---------	-------------	---------	------------

**PR: Protestos, CJ: Cobranza Judicial, MO: Moras, PP: Procesos Penales

Montos expresados en unidades*

Reportado por la Cámara de Comercio de Lima (CCL)

Documentos Protestados Regularizados

	# Doc	Monto (S/) *
Total:	0	0,00

Nro. Secuencia	Tip. ** Rég.	Acreedor/Girador	Tipo Doc.	Moneda	Monto *	Monto * (S/)	Boletín	F. Protesto	F. Venc.	F. Reg
----------------	-----------------	------------------	-----------	--------	---------	-----------------	---------	-------------	----------	--------

**PR: Protestos, CJ: Cobranza Judicial, MO: Moras, PP: Procesos Penales

Detalle de Vencidos

Comercio Exterior

Montos expresados en unidades de dólares

Muestra información reportada por la SUNAT desde el 07/02/2011

Resumen por Ejercicio

Ejercicio	Actividad	Número de Operaciones	Importe USD *	N° Países	3 países con mayor número de operaciones
2021	IMPORTACIÓN	33	2.075.753,64	7	VIET NAM, CHINA, UNITED STATES
2020	IMPORTACIÓN	28	1.696.699,95	7	VIET NAM, CHINA, UNITED KINGDOM
2019	IMPORTACIÓN	35	1.752.686,02	9	VIET NAM, CHINA, UNITED KINGDOM
2018	IMPORTACIÓN	38	1.987.244,00	8	VIET NAM, UNITED KINGDOM, UNITED STATES

Resumen por Meses

Actividad	Ejercicio	Mes	Número de Operaciones	Importe USD *	N° Países	3 países con mayor número de operaciones	
IMPORTACIÓN	2021	DICIEMBRE	1	68.145,00	1	UNITED KINGDOM	
		NOVIEMBRE	1	11.044,09	1	UNITED STATES	
		OCTUBRE	3	155.605,04	3	CHINA, UNITED KINGDOM, INDONESIA	
		SETIEMBRE	2	173.904,53	2	CHINA, VIET NAM	
		AGOSTO	3	251.156,62	3	TAIWAN, UNITED STATES, VIET NAM	
		JULIO	2	228.346,73	1	VIET NAM	
		JUNIO	2	137.463,27	2	UNITED KINGDOM, TAIWAN	
		MAYO	5	242.694,91	3	CHINA, VIET NAM, UNITED STATES	
		ABRIL	2	143.172,71	1	VIET NAM	
		MARZO	6	313.236,44	5	VIET NAM, UNITED KINGDOM, INDONESIA	
		FEBRERO	3	153.635,90	3	CHINA, UNITED STATES, VIET NAM	
		ENERO	3	197.348,41	1	VIET NAM	
	2020	DICIEMBRE	1	65.152,79	1	VIET NAM	
		NOVIEMBRE	4	183.637,35	4	CHINA, UNITED KINGDOM, INDONESIA	
		OCTUBRE	2	117.402,02	2	TAIWAN, VIET NAM	
		SETIEMBRE	5	303.409,55	4	VIET NAM, CHINA, UNITED KINGDOM	
		AGOSTO	3	143.049,52	2	VIET NAM, UNITED STATES	
		JULIO	5	253.725,94	2	VIET NAM, PHILIPPINES	
		MAYO	4	172.622,67	4	CHINA, UNITED KINGDOM, INDONESIA	
		MARZO	2	198.673,70	1	VIET NAM	
		FEBRERO	1	128.481,72	1	VIET NAM	
		ENERO	1	130.544,70	1	VIET NAM	
		2019	DICIEMBRE	2	110.253,09	2	UNITED KINGDOM, VIET NAM
			NOVIEMBRE	1	68.093,98	1	VIET NAM
	OCTUBRE		1	45.485,00	2	UNITED KINGDOM, INDONESIA	
	SETIEMBRE		7	313.467,76	4	VIET NAM, CHINA, PHILIPPINES	
	AGOSTO		3	150.605,58	3	FRANCE, UNITED STATES, VIET NAM	
	JULIO		2	89.654,61	2	UNITED STATES, VIET NAM	
JUNIO	2		94.056,20	2	CHINA, VIET NAM		
MAYO	3		126.919,65	3	UNITED KINGDOM, TAIWAN, SOUTH AFRICA		
ABRIL	5		277.483,64	3	UNITED KINGDOM, VIET NAM, INDONESIA		
MARZO	3		214.090,24	2	VIET NAM, PHILIPPINES		
FEBRERO	4		178.540,62	2	CHINA, VIET NAM		
ENERO	2		84.035,66	2	CHINA, PHILIPPINES		
2018	DICIEMBRE	1	73.133,14	1	VIET NAM		
	NOVIEMBRE	4	197.811,78	3	VIET NAM, UNITED KINGDOM, UNITED STATES		

	OCTUBRE	3	169.761,60	2	UNITED KINGDOM,PHILIPPINES
	SEPTIEMBRE	5	316.724,79	4	VIET NAM,CHINA, TAIWAN
	AGOSTO	6	346.349,93	4	VIET NAM,PHILIPPINES,CHINA
	JULIO	5	238.103,68	3	UNITED STATES,VIET NAM,CHINA
	JUNIO	2	40.789,59	2	UNITED KINGDOM,UNITED STATES
	ABRIL	4	172.804,99	4	UNITED KINGDOM,INDONESIA,VIET NAM
	MARZO	3	199.072,09	2	VIET NAM,PHILIPPINES
	FEBRERO	3	149.871,50	2	VIET NAM,CHINA
	ENERO	2	82.821,91	2	VIET NAM,SOUTH AFRICA

PUBLICACIÓN DIARIO "EL PERUANO"

Reporte Otros Créditos

Institución	OCT 2021		NOV 2021		DIC 2021		ENE 2022		FEB 2022		MAR 2022	
	Monto *	Dias V.	Monto *	Dias V.	Monto *	Dias V.	Monto *	Dias V.	Monto *	Dias V.	Monto *	Dias V.

Institución	ABR 2021		MAY 2021		JUN 2021		JUL 2021		AGO 2021		SET 2021	
	Monto *	Dias V.	Monto *	Dias V.	Monto *	Dias V.	Monto *	Dias V.	Monto *	Dias V.	Monto *	Dias V.

Reporte Otros Créditos por entidades

Sin Información