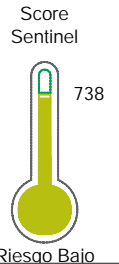


El reporte contiene solo los títulos seleccionados

- Información General
- Consulta Rápida
- Principales Acreedores
- Detalle Variación
- Posición Histórica
- Gráficos
- Rep. Vencidos
- Rep. SBS/Microf.
- SBS/Microf. Entidades
- Rectificaciones SBS
- Avalados/Avalistas
- Hechos de Importancia
- Documentos CCL
- Detalle de Vencidos
- Comercio Exterior
- Otros Créditos
- Otros Créd. Entidades
- Otros Rep. Negativos

RUC 20601960762 - LEON AUTOS S.A.

Fecha Proceso	Tipo Doc.	N. Doc.	Nota	Deuda Total *	Var.	Actual	Previo	12m
23/11/2021	RUC	20601960762	0.000	6.782.591,20		●	●	●



Riesgo Bajo

* La persona consultada cuenta con los siguientes créditos e indicadores.

- Está Avalado
- BuenPagadorSedapal **
- Buen Contribuyente SUNAT
- Reactiva Perú
- Reprogramados Emerg

** Estas a 1 de ser Plata

Sentinel Sabio

Bancarizado: SI

Recomendación de Sentinel Sabio

Evaluación Crediticia



APROBAR
Producto Genérico

Detalle:

- Cumple con todas las reglas de evaluación

Cuota Estimada Mensual

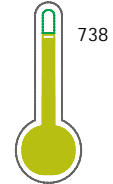
S/ 312854,



Score Sentinel

Nivel de Riesgo

Riesgo Bajo



Recomendación:

En este nivel de riesgo, 10 de 100 empresas podrían caer en incumplimiento en los próximos 12 meses

Información General

Datos Principales

25/11/2021: Última actualización de información reportada por SUNAT

Razón Social:	LEON AUTOS S.A.		
Nombre Comercial:	-		
Tipo de Contribuyente:	SOCIEDAD ANONIMA		
Estado de Contribuyente:	ACTIVO	Condición del Contribuyente:	HABIDO
Inicio de Actividades:	14/03/2017		
Tamaño contribuyente:	PRINCIPAL	Dependencia:	INTENDENCIA LIMA PRICO
Actividad Económica Principal	VENTA DE PARTES, PIEZAS Y ACCESORIOS PARA VEHICULOS AUTOMOTORES		
Actividad Económica Secundaria 1	VENTA PARTES, PIEZAS, ACCESORI	Actividad Económica Secundaria 2	-
Fecha Inscripción RRPP:	07/03/2017	Número de Partida Registral:	-
Folio:	-	Asiento:	-

Agente de retención

Direcciones Registradas

Dirección	Fuente
AVENIDA TOMAS MARSANO NRO 280 SURQUILLO - LIMA - LIMA	SUNAT - DOMICILIO FISCAL
JIRON MORRO SOLAR NRO. 1030 URBANIZACION JUAN PABLO DE MONTERRICO SANTIAGO DE SURCO - LIMA - LIMA	SUNAT - L. COMERCIAL
AVENIDA LOS LIRIOS CON PEDRO MIOT NRO. 301 INT. 0148 URBANIZACION ENTEL PERU SAN JUAN DE MIRAFLORES - LIMA - LIMA	SUNAT - SUCURSAL

Representantes Legales

Nro Documento	Nombre de Representante	Act	Pre	12m	Fecha desde que ocupa Cargo	Cargo
41270667	LEON SANDOVAL EDWIN GONZALO				07/03/2017	GERENTE GENERAL

Empresas Relacionadas a:

LEON SANDOVAL EDWIN GONZALO

Ruc	Razón Social	Semáforos			Fecha desde que ocupa Cargo	Cargo	Estado
		Act	Pre	12m			
20144640269	AUTOPARTES S.A.				01/08/2011	APODERADO	ACTIVO
20427593259	FASTLANE SOCIEDAD ANONIMA				03/09/2007	GERENTE	ACTIVO
20478161817	MOTOPOWER LIMA S.A.C.				14/10/2011	GERENTE GENERAL	ACTIVO
20601303168	GAC MOTOR PERU S.A.				13/06/2016	APODERADO	BAJA DE OFICIO

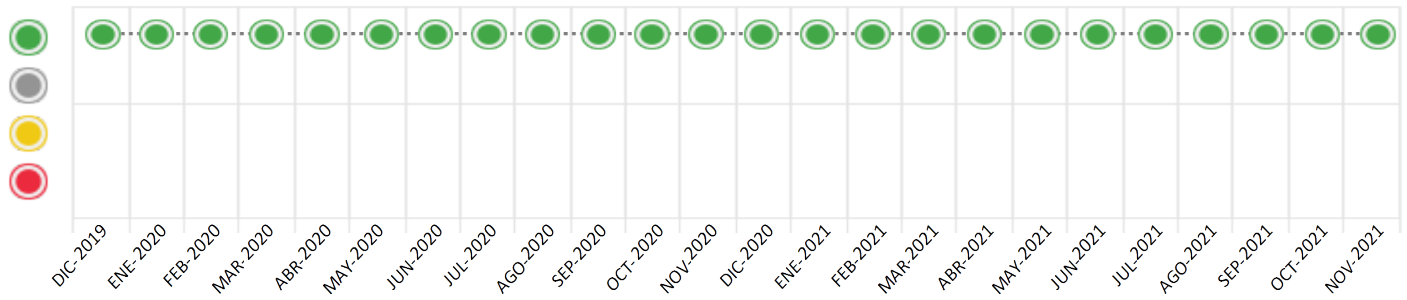
Consulta Rápida





Documento de identidad consultado

Fecha Proceso	Tipo Doc.	N. Doc.	Nombre o Raz. Social	Nota	Deuda Total *	Var.	Actual	Previo	12m
23/11/2021	RUC	20601960762	LEON AUTOS S.A.	0.000	6.782.591,20				

Montos expresados en unidades de soles*

Semáforos de los últimos 24 meses



Semáforo	Descripción
	No registra información de deudas
	Minimo Riesgo: Sin deudas vencidas
	Mediano Riesgo: Deudas con poco atraso*
	Alto Riesgo: Deudas con atraso significativo*

*Semáforo deuda menor: Deuda vencida menor S/ 100 personas naturales o menor S/ 500 personas jurídicas

Verde: $0 \leq \text{Sem.} < 0.001$
 Amarillo: $0.001 \leq \text{Sem.} < 2$
 Rojo: $2 < \text{Sem.} < 6$

Variación	Descripción
	Variación Negativa: La nueva información reportada ha incrementado tu riesgo crediticio
	Variación Positiva: La nueva información ha mejorado tu posición de riesgo
	Variación Porcentual Positiva: El monto total reportado por la SBS/Microfinanzas o número de instituciones financieras ha aumentado
	Variación Porcentual Negativa: El monto total reportado por la SBS/Microfinanzas o número de instituciones financieras ha disminuido
	Aproximadamente igual o igual

Detalle de la deuda SBS/Microfinanzas

Entidad	Deuda Anterior			Deuda a NOV 2021				Rect. (1)	Disc.
	MAY 2021	AGO 2021	OCT 2021	Fecha Inf.	Calif. (2)	Monto *	Días Venc.		
BANCO PICHINCHA	7.981.226,42	7.586.147,50	7.120.127,11	31/10/2021	NOR	6.782.591,20			
TOTAL	7.981.226,42	7.586.147,50	7.120.127,11			6.782.591,20			

(1) Ver detalle en el cuadro de Rectificaciones SBS

(2) NOR: Normal, CPP: Con Problemas Potenciales, DEF: Deficiente, DUD: Dudoso, PER: Pérdida, SCAL: Sin Calificación

Detalle de la deuda de Otros Créditos

Entidad	Deuda Anterior			Deuda a NOV 2021				Disc.
	MAY 2021	AGO 2021	OCT 2021	Fecha Inf.	Calif. (2)	Monto	Días Venc.	
TOTAL								

(2) NOR: Normal, CPP: Con Problemas Potenciales, DEF: Deficiente, DUD: Dudoso, PER: Pérdida, SCAL: Sin Calificación

Detalle de vencidos

# Doc	Fuente - Acreedor	Monto *	Días Venc.

Utilización de Líneas de Crédito

Instituciones	**	Línea Aprobada	Línea No Utilizada	Línea Utilizada	% L. Ut.
TOTAL					0%

**Tipo de Crédito

Principales Acreedores

Montos expresados en unidades de soles*

Resumen de Deudas

Descripción de la Deuda	Monto *	Días
Deuda total SBS al 31/10/2021	6.782.591,20	
% Calificación normal	100.00	
Peor Calificación (2)	NOR	
Otros Créditos	0,00	****

Detalle de deuda SBS/Microfinanzas

Institución SBS	Calif. (2)	Saldo *	% Ven.	Días Venc.	Rect.(1)
BANCO PICHINCHA	NOR	6.782.591,20	0.00		
Deuda Total SBS/MicroFinanzas		6.782.591,20	0		

Detalle de Riesgos SBS/Microfinanzas

Concepto	Saldo *
Deuda Directa	4.303.193,94
Deuda Indirecta	2.479.397,26
Deuda Castigada	0,00
Deuda Total SBS/MicroFinanzas	6.782.591,20
Línea Tarj.Cred. No utilizada	0,00
Total Riesgo SBS/MicroFinanzas	6.782.591,20

Detalle de deuda Otros Créditos

Empresa	Calif. (2)	Saldo *	% Ven.	Días Venc.	Disc.
Deuda Total Otros Créditos		0,00	0		

Detalle de vencidos

# Doc	Fuente - Acreedor	Monto *	Días Venc.
-------	-------------------	---------	------------

Detalle Variación

Montos expresados en unidades de soles*

Resumen de la variación

Descripción de la deuda	22/10/2021	23/11/2021	Variación
Score	0.000	0.000	0.000
Nro. Entidades SBS/Microf.	1	1	0
Riesgo Total SBS/Microf. *	7.120.127,11	6.782.591,20	
Deuda Directa	4.550.603,86	4.303.193,94	-247.409,92
Deuda Indirecta	2.569.523,25	2.479.397,26	-90.125,99
Deuda Castigada	0,00	0,00	0,00

Variación del Riesgo Total SBS/Microf. *	Antes	23/11/2021	Variación
Último Mes	7.120.127,11	6.782.591,20	-337.535,91
Último Trimestre	7.586.147,50	6.782.591,20	-803.556,30
Último Semestre	7.981.226,42	6.782.591,20	-1.198.635,22
Último Año	8.882.567,90	6.782.591,20	-2.099.976,70

Calificación SBS/Microf.	22/10/2021	23/11/2021	Variación
% NOR (Normal)	100.00	100.00	
% CPP (Con Problemas Potenciales)	0.00	0.00	0.00
% DEF (Deficiente)	0.00	0.00	0.00
% DUD (Dudoso)	0.00	0.00	0.00
% PER (Pérdida)	0.00	0.00	0.00

Deuda vencida *	22/10/2021	23/11/2021	Variación
Total deuda vencida	0,00	0,00	0,00
Deuda por Otros Créditos *	22/10/2021	23/11/2021	Variación
Total deuda otros créditos	0,00	0,00	0,00

Detalle de la variación

Fuente - Acreedor *	22/10/2021	23/11/2021	Variación
---------------------	------------	------------	-----------

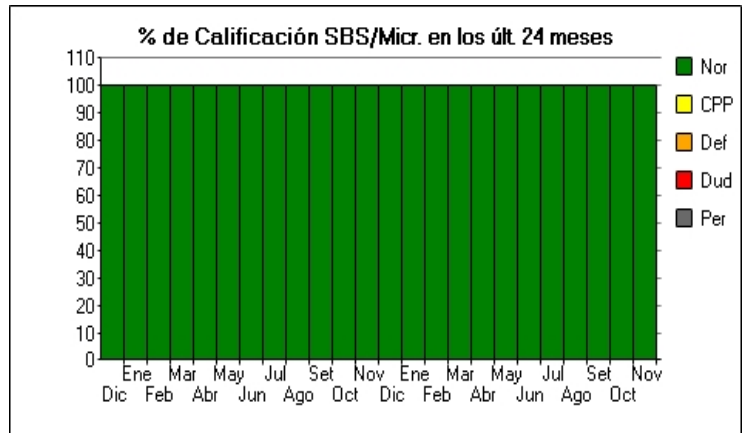
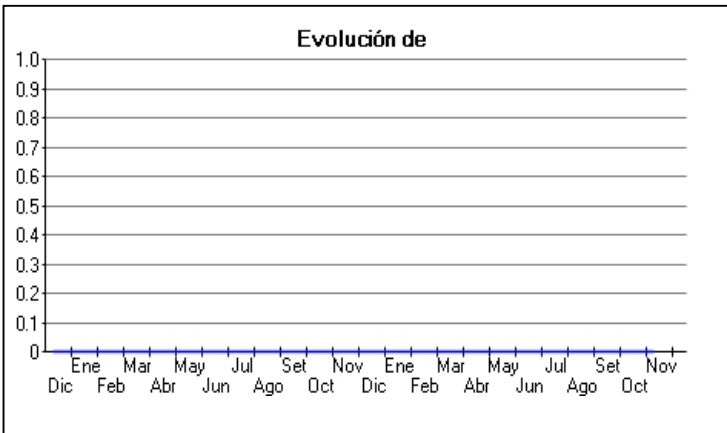
Posición Histórica

Montos expresados en unidades de soles*

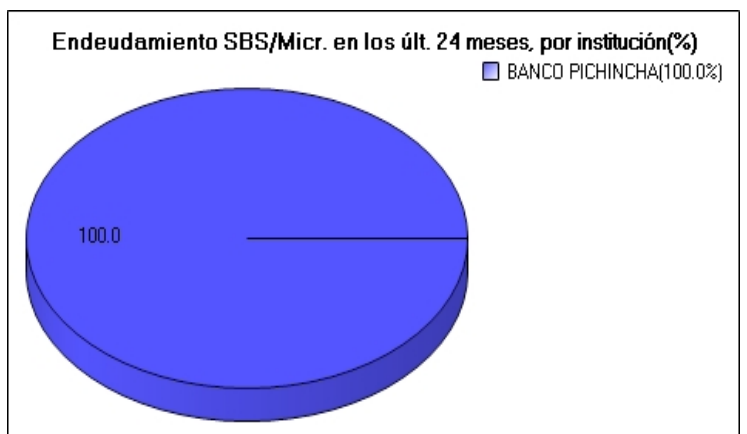
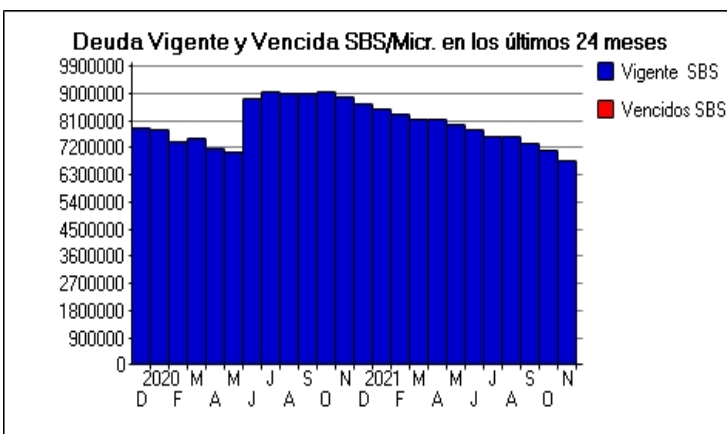
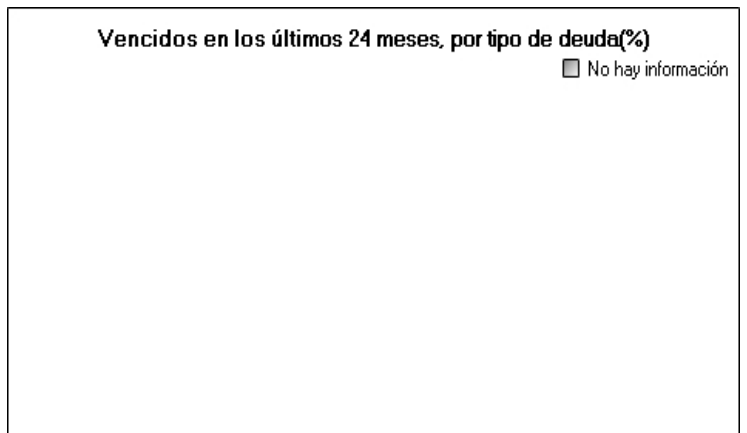

Fecha de Proceso	Sema. Actual	Sem. Riesgo	Var.	Superintendencia de Banca y Seguros (SBS/Microfinan.)				Otros Créditos	Otros Vencidos *				Ctas. Cerr./Anu.		Otros Repor. Negati.	
				# Enti.	Deuda Total *	% Cali. normal	Peor Califi. (2)		Deuda Vencida *	Protestos	Docs. Impagos	Deuda Tributaria	Deuda Laboral	Cta. Cte.		Tar. Créd.
23/11/202	●	0.000	☰	1	6.782.591,20	100.00	NOR	0,00	0,00	0,00	0,00	0,00	0,00	0	0	0
22/10/202	●	0.000	☰	1	7.120.127,11	100.00	NOR	0,00	0,00	0,00	0,00	0,00	0,00	0	0	0
23/09/202	●	0.000	☰	1	7.351.562,22	100.00	NOR	0,00	0,00	0,00	0,00	0,00	0,00	0	0	0
23/08/202	●	0.000	☰	1	7.586.147,50	100.00	NOR	0,00	0,00	0,00	0,00	0,00	0,00	0	0	0
24/07/202	●	0.000	☰	1	7.597.319,14	100.00	NOR	0,00	0,00	0,00	0,00	0,00	0,00	0	0	0
23/06/202	●	0.000	☰	1	7.817.260,18	100.00	NOR	0,00	0,00	0,00	0,00	0,00	0,00	0	0	0
24/05/202	●	0.000	☰	1	7.981.226,42	100.00	NOR	0,00	0,00	0,00	0,00	0,00	0,00	0	0	0
23/04/202	●	0.000	☰	1	8.139.281,34	100.00	NOR	0,00	0,00	0,00	0,00	0,00	0,00	0	0	0
25/03/202	●	0.000	☰	1	8.157.135,73	100.00	NOR	0,00	0,00	0,00	0,00	0,00	0,00	0	0	0
26/02/202	●	0.000	☰	1	8.340.703,25	100.00	NOR	0,00	0,00	0,00	0,00	0,00	0,00	0	0	0
23/01/202	●	0.000	☰	1	8.505.908,39	100.00	NOR	0,00	0,00	0,00	0,00	0,00	0,00	0	0	0
22/12/202	●	0.000	☰	1	8.676.138,98	100.00	NOR	0,00	0,00	0,00	0,00	0,00	0,00	0	0	0
25/11/202	●	0.000	☰	1	8.882.567,90	100.00	NOR	0,00	0,00	0,00	0,00	0,00	0,00	0	0	0
24/10/202	●	0.000	☰	1	9.042.133,18	100.00	NOR	0,00	0,00	0,00	0,00	0,00	0,00	0	0	0
28/09/202	●	0.000	☰	1	8.988.667,73	100.00	NOR	0,00	0,00	0,00	0,00	0,00	0,00	0	0	0
24/08/202	●	0.000	☰	1	9.006.348,95	100.00	NOR	0,00	0,00	0,00	0,00	0,00	0,00	0	0	0
24/07/202	●	0.000	☰	1	9.043.961,36	100.00	NOR	0,00	0,00	0,00	0,00	0,00	0,00	0	0	0
23/06/202	●	0.000	☰	1	8.809.887,39	100.00	NOR	0,00	0,00	0,00	0,00	0,00	0,00	0	0	0
25/05/202	●	0.000	☰	1	7.081.563,78	100.00	NOR	0,00	0,00	0,00	0,00	0,00	0,00	0	0	0
27/04/202	●	0.000	☰	1	7.183.387,47	100.00	NOR	0,00	0,00	0,00	0,00	0,00	0,00	0	0	0
20/03/202	●	0.000	☰	1	7.521.968,94	100.00	NOR	0,00	0,00	0,00	0,00	0,00	0,00	0	0	0
24/02/202	●	0.000	☰	1	7.393.524,14	100.00	NOR	0,00	0,00	0,00	0,00	0,00	0,00	0	0	0
22/01/202	●	0.000	☰	1	7.793.327,47	100.00	NOR	0,00	0,00	0,00	0,00	0,00	0,00	0	0	0
21/12/201	●	0.000	☰	1	7.837.310,20	100.00	NOR	0,00	0,00	0,00	0,00	0,00	0,00	0	0	0

Gráficos

Montos expresados en unidades de soles*



NOR: Normal, CPP: Con Problemas Potenciales, DEF: Deficiente, DUD: Dudoso, PER: Pérdida, SCAL: Sin Calificación



Reporte de Vencidos

Montos expresados en unidades de soles*

Fuente - Acreedor	AGO 2021			SET 2021			OCT 2021			NOV 2021		
	# Docs.	Monto *	Dias V.	# Docs.	Monto *	Dias V.	# Docs.	Monto *	Dias V.	# Docs.	Monto *	Dias V.

Montos expresados en unidades de soles*

Fuente - Acreedor	ABR 2021			MAY 2021			JUN 2021			JUL 2021		
	# Docs.	Monto *	Dias V.	# Docs.	Monto *	Dias V.	# Docs.	Monto *	Dias V.	# Docs.	Monto *	Dias V.

Montos expresados en unidades de soles*

Fuente - Acreedor	DIC 2020			ENE 2021			FEB 2021			MAR 2021		
	# Docs.	Monto *	Dias V.	# Docs.	Monto *	Dias V.	# Docs.	Monto *	Dias V.	# Docs.	Monto *	Dias V.

Reporte SBS/Microfinanzas

Montos expresados en unidades de soles*

Última fecha reportada por la SBS : 31/10/2021

ÚLTIMOS 6 MESES		JUN 2021 (SBS: MAY 2021)	JUL 2021 (SBS: JUN 2021)	AGO 2021 (SBS: JUL 2021)	SET 2021 (SBS: AGO 2021)	OCT 2021 (SBS: SET 2021)	NOV 2021 (SBS: OCT 2021)
% Porcentaje de Calificación	NOR (Normal)	100.00	100.00	100.00	100.00	100.00	100.00
	CPP (Con Problemas Pote.)	0.00	0.00	0.00	0.00	0.00	0.00
	DEF (Deficiente)	0.00	0.00	0.00	0.00	0.00	0.00
	DUD (Dudoso)	0.00	0.00	0.00	0.00	0.00	0.00
	PER (Pérdida)	0.00	0.00	0.00	0.00	0.00	0.00

Institución	JUN 2021 (SBS: MAY 2021)		JUL 2021 (SBS: JUN 2021)		AGO 2021 (SBS: JUL 2021)		SET 2021 (SBS: AGO 2021)		OCT 2021 (SBS: SET 2021)		NOV 2021 (SBS: OCT 2021)	
	Monto *	Dias V.	Monto *	Dias V.	Monto *	Dias V.	Monto *	Dias V.	Monto *	Dias V.	Monto *	Dias V.
BANCO PICHINCHA	7.817.260,18		7.597.319,14		7.586.147,50		7.351.562,22		7.120.127,11		6.782.591,20	
TOTAL	7.817.260,18		7.597.319,14		7.586.147,50		7.351.562,22		7.120.127,11		6.782.591,20	

Última fecha reportada por la SBS : 31/10/2021

Operación	JUN 2021 (SBS: MAY 2021)		JUL 2021 (SBS: JUN 2021)		AGO 2021 (SBS: JUL 2021)		SET 2021 (SBS: AGO 2021)		OCT 2021 (SBS: SET 2021)		NOV 2021 (SBS: OCT 2021)	
	Monto *	Dias V.	Monto *	Dias V.	Monto *	Dias V.	Monto *	Dias V.	Monto *	Dias V.	Monto *	Dias V.
RESUMEN												
- Total Deuda	7.817.260,18		7.597.319,14		7.586.147,50		7.351.562,22		7.120.127,11		6.782.591,20	
- Garantías	24.265.982,00		24.495.845,00		25.572.519,00		25.825.413,00		25.870.368,00		24.935.616,00	
CREDITOS DIRECTOS												
- PROGRAMA REACTIVA PERU	1.636.950,00		1.569.426,58		1.501.801,86		1.434.245,68		1.366.469,15		1.298.676,07	
-- Reprgr. Emergencia Sanitaria	3.197.403,61		3.166.815,92		3.249.334,71		3.214.743,59		3.184.134,71		3.004.517,87	
- CRÉDITOS VIGENTES	5.444.149,45		5.199.346,06		5.075.050,76		4.813.116,90		4.550.603,86		4.303.193,94	
--- MedE: Préstamos	5.371.849,85		5.135.218,23		5.017.307,97		4.764.318,78		4.510.961,07		4.274.412,47	
--- NoRevolventes	5.371.849,85		5.135.218,23		5.017.307,97		4.764.318,78		4.510.961,07		4.274.412,47	
-- MedE: ArrendamientoFinanc	72.299,60		64.127,83		57.742,79		48.798,12		39.642,79		28.781,47	
CREDITOS INDIRECTOS												
- CartasFianzaOtorgadas	2.373.110,73		2.397.973,08		2.511.096,74		2.538.445,32		2.569.523,25		2.479.397,26	
GARANTIAS												
- GARANTIAS RECIBIDAS	24.265.983,75		24.495.846,86		25.572.520,51		25.825.414,19		25.870.369,70		24.935.618,18	
-- 1eraHipotecasInmuebles	21.620.833,69		21.847.348,45		22.877.990,60		23.127.156,83		23.410.300,28		22.589.184,28	
-- 1eraGBienesFácilRealización	72.299,60		64.127,83		57.742,79		48.798,12		39.642,79		28.781,47	
-- Gob. Nacional Reactiva Perú	1.473.255,00		1.473.255,00		1.473.255,00		1.473.255,00		1.229.822,24		1.168.808,46	
-- GtíasNoPref(AvalyFianza)	1.099.595,46		1.111.115,58		1.163.532,12		1.176.204,24		1.190.604,39		1.148.843,97	

Montos expresados en unidades de soles*

Última fecha reportada por la SBS : 31/10/2021

6 MESES ANTERIORES	DIC 2020 (SBS: NOV 2020)	ENE 2021 (SBS: DIC 2020)	FEB 2021 (SBS: ENE 2021)	MAR 2021 (SBS: FEB 2021)	ABR 2021 (SBS: MAR 2021)	MAY 2021 (SBS: ABR 2021)
NOR (Normal)	100.00	100.00	100.00	100.00	100.00	100.00

% Porcentaje de Calificación	CPP (Con Problemas Pote.)	0.00	0.00	0.00	0.00	0.00	0.00
	DEF (Deficiente)	0.00	0.00	0.00	0.00	0.00	0.00
	DUD (Dudoso)	0.00	0.00	0.00	0.00	0.00	0.00
	PER (Pérdida)	0.00	0.00	0.00	0.00	0.00	0.00

Institución	DIC 2020 (SBS: NOV 2020)		ENE 2021 (SBS: DIC 2020)		FEB 2021 (SBS: ENE 2021)		MAR 2021 (SBS: FEB 2021)		ABR 2021 (SBS: MAR 2021)		MAY 2021 (SBS: ABR 2021)	
	Monto *	Dias V.	Monto *	Dias V.	Monto *	Dias V.	Monto *	Dias V.	Monto *	Dias V.	Monto *	Dias V.
BANCO PICHINCHA	8.676.138,98		8.505.908,39		8.340.703,25		8.157.135,73		8.139.281,34		7.981.226,42	
TOTAL	8.676.138,98		8.505.908,39		8.340.703,25		8.157.135,73		8.139.281,34		7.981.226,42	

Última fecha reportada por la SBS : 31/10/2021

Operación	DIC 2020 (SBS: NOV 2020)		ENE 2021 (SBS: DIC 2020)		FEB 2021 (SBS: ENE 2021)		MAR 2021 (SBS: FEB 2021)		ABR 2021 (SBS: MAR 2021)		MAY 2021 (SBS: ABR 2021)	
	Monto *	Dias V.	Monto *	Dias V.	Monto *	Dias V.	Monto *	Dias V.	Monto *	Dias V.	Monto *	Dias V.
RESUMEN												
- Total Deuda	8.676.138,98		8.505.908,39		8.340.703,25		8.157.135,73		8.139.281,34		7.981.226,42	
- Garantías	23.055.340,00		23.131.041,00		23.230.544,00		23.282.100,00		23.919.049,00		24.089.627,00	
CREDITOS DIRECTOS												
- PROGRAMA REACTIVA PERU	1.636.950,00		1.636.950,00		1.636.950,00		1.636.950,00		1.636.950,00		1.636.950,00	
-- Reprgr. Emergencia Sanitaria	3.375.502,20		3.330.017,78		3.288.637,33		3.237.925,78		3.270.569,60		3.235.848,23	
- CRÉDITOS VIGENTES	6.434.177,11		6.255.244,70		6.078.851,50		5.889.068,40		5.804.085,68		5.627.384,00	
-- MedE: Préstamos	6.316.885,80		6.145.564,32		5.976.784,03		5.794.953,28		5.715.715,74		5.546.962,25	
--- NoRevolventes	6.316.885,80		6.145.564,32		5.976.784,03		5.794.953,28		5.715.715,74		5.546.962,25	
-- MedE: ArrendamientoFinanc	117.291,31		109.680,38		102.067,47		94.115,12		88.369,94		80.421,75	
CREDITOS INDIRECTOS												
- CartasFianzaOtorgadas	2.241.961,87		2.250.663,69		2.261.851,75		2.268.067,33		2.335.195,66		2.353.842,42	
GARANTIAS												
- GARANTIAS RECIBIDAS	23.055.341,48		23.131.042,74		23.230.545,54		23.282.101,91		23.919.050,90		24.089.628,87	
-- 1eraHipotecasInmuebles	20.425.968,34		20.505.248,50		20.607.180,15		20.663.808,84		21.275.398,68		21.445.284,75	
-- 1eraGBienesFácilRealización	117.291,31		109.680,38		102.067,47		94.115,12		88.369,94		80.421,75	
-- Gob. Nacional Reactiva Perú	1.473.255,00		1.473.255,00		1.473.255,00		1.473.255,00		1.473.255,00		1.473.255,00	
-- GtíasNoPref(AvalyFianza)	1.038.826,83		1.042.858,86		1.048.042,92		1.050.922,95		1.082.027,28		1.090.667,37	

Reporte SBS/Microfinanzas por entidades

Reportado por : BANCO PICHINCHA

Última fecha reportada por la SBS : 31/10/2021

Operación	JUN 2021 (SBS: MAY2021)		JUL 2021 (SBS: JUN2021)		AGO 2021 (SBS: JUL2021)		SET 2021 (SBS: AGO2021)		OCT 2021 (SBS: SET2021)		NOV 2021 (SBS: OCT2021)	
	Monto *	Dias V.	Monto *	Dias V.	Monto *	Dias V.	Monto *	Dias V.	Monto *	Dias V.	Monto *	Dias V.
Calificación (2)	NOR		NOR		NOR		NOR		NOR		NOR	
RESUMEN												
- Total Deuda	7.817.260,18		7.597.319,14		7.586.147,50		7.351.562,22		7.120.127,11		6.782.591,20	
- Garantías	24.265.982,00		24.495.845,00		25.572.519,00		25.825.413,00		25.870.368,00		24.935.616,00	
CREDITOS DIRECTOS												
- PROGRAMA REACTIVA PERU	1.636.950,00		1.569.426,58		1.501.801,86		1.434.245,68		1.366.469,15		1.298.676,07	
-- Reprgr. Emergencia Sanitaria	3.197.403,61		3.166.815,92		3.249.334,71		3.214.743,59		3.184.134,71		3.004.517,87	
- CRÉDITOS VIGENTES	5.444.149,45		5.199.346,06		5.075.050,76		4.813.116,90		4.550.603,86		4.303.193,94	
-- MedE: Préstamos	5.371.849,85		5.135.218,23		5.017.307,97		4.764.318,78		4.510.961,07		4.274.412,47	
--- NoRevolventes	5.371.849,85		5.135.218,23		5.017.307,97		4.764.318,78		4.510.961,07		4.274.412,47	
-- MedE: ArrendamientoFinanc	72.299,60		64.127,83		57.742,79		48.798,12		39.642,79		28.781,47	
CREDITOS INDIRECTOS												
- CartasFianzaOtorgadas	2.373.110,73		2.397.973,08		2.511.096,74		2.538.445,32		2.569.523,25		2.479.397,26	
GARANTIAS												
- GARANTIAS RECIBIDAS	24.265.983,75		24.495.846,86		25.572.520,51		25.825.414,19		25.870.369,70		24.935.618,18	
-- 1eraHipotecasInmuebles	21.620.833,69		21.847.348,45		22.877.990,60		23.127.156,83		23.410.300,28		22.589.184,28	
-- 1eraGBienesFácilRealización	72.299,60		64.127,83		57.742,79		48.798,12		39.642,79		28.781,47	
-- Gob. Nacional Reactiva Perú	1.473.255,00		1.473.255,00		1.473.255,00		1.473.255,00		1.229.822,24		1.168.808,46	
-- GtíasNoPref(AvalyFianza)	1.099.595,46		1.111.115,58		1.163.532,12		1.176.204,24		1.190.604,39		1.148.843,97	

Última fecha reportada por la SBS : 31/10/2021

Operación	DIC 2020 (SBS: NOV2020)		ENE 2021 (SBS: DIC2020)		FEB 2021 (SBS: ENE2021)		MAR 2021 (SBS: FEB2021)		ABR 2021 (SBS: MAR2021)		MAY 2021 (SBS: ABR2021)	
	Monto *	Días V.	Monto *	Días V.	Monto *	Días V.	Monto *	Días V.	Monto *	Días V.	Monto *	Días V.
Calificación (2)	NOR		NOR		NOR		NOR		NOR		NOR	
RESUMEN												
- Total Deuda	8.676.138,98		8.505.908,39		8.340.703,25		8.157.135,73		8.139.281,34		7.981.226,42	
- Garantías	23.055.340,00		23.131.041,00		23.230.544,00		23.282.100,00		23.919.049,00		24.089.627,00	
CREDITOS DIRECTOS												
- PROGRAMA REACTIVA PERU	1.636.950,00		1.636.950,00		1.636.950,00		1.636.950,00		1.636.950,00		1.636.950,00	
-- Reprgr. Emergencia Sanitaria	3.375.502,20		3.330.017,78		3.288.637,33		3.237.925,78		3.270.569,60		3.235.848,23	
- CRÉDITOS VIGENTES	6.434.177,11		6.255.244,70		6.078.851,50		5.889.068,40		5.804.085,68		5.627.384,00	
-- MedE: Préstamos	6.316.885,80		6.145.564,32		5.976.784,03		5.794.953,28		5.715.715,74		5.546.962,25	
--- NoRevolventes	6.316.885,80		6.145.564,32		5.976.784,03		5.794.953,28		5.715.715,74		5.546.962,25	
-- MedE: ArrendamientoFinanc	117.291,31		109.680,38		102.067,47		94.115,12		88.369,94		80.421,75	
CREDITOS INDIRECTOS												
- CartasFianzaOtorgadas	2.241.961,87		2.250.663,69		2.261.851,75		2.268.067,33		2.335.195,66		2.353.842,42	
GARANTIAS												
- GARANTIAS RECIBIDAS	23.055.341,48		23.131.042,74		23.230.545,54		23.282.101,91		23.919.050,90		24.089.628,87	
-- 1eraHipotecasInmuebles	20.425.968,34		20.505.248,50		20.607.180,15		20.663.808,84		21.275.398,68		21.445.284,75	
-- 1eraGBienesFácilRealización	117.291,31		109.680,38		102.067,47		94.115,12		88.369,94		80.421,75	
-- Gob. Nacional Reactiva Perú	1.473.255,00		1.473.255,00		1.473.255,00		1.473.255,00		1.473.255,00		1.473.255,00	
-- GtiasNoPref(AvalyFianza)	1.038.826,83		1.042.858,86		1.048.042,92		1.050.922,95		1.082.027,28		1.090.667,37	

Rectificaciones SBS

Entidad	Periodo SBS	Cuenta	Concepto Rectificación	Dice	Debe Decir
---------	-------------	--------	------------------------	------	------------

Aval/Codeudor

Montos expresados en unidades de soles*

Es Avalista de:				Información reportada por la SBS al 30/09/2021		
Tipo Doc	Nro Documento	Nombre/Razón Social	Act	Pre	12m	

Montos expresados en unidades de soles*

Quiénes lo Avalan:				Información reportada por la SBS al 30/09/2021		
Tipo Doc	Nro Documento	Nombre/Razón Social	Act	Pre	12m	
RUC	20144640269	AUTOPARTES S.A.				
Institución SBS			Calif. (2)	Saldo *		
BANCO PICHINCHA			NOR	4,04		
RUC	20427593259	FASTLANE SOCIEDAD ANONIMA				
Institución SBS			Calif. (2)	Saldo *		
BANCO PICHINCHA			NOR	1.163.520,00		

Montos expresados en unidades de soles*

Es Avalista de:				Información Reportada por Entidades de Microfinanzas / Otros Créditos		
Tipo Doc	Nro Documento	Nombre/Razón Social	Act	Pre	12m	

Montos expresados en unidades de soles*

Quiénes lo Avalan:				Información Reportada por Entidades de Microfinanzas / Otros Créditos		
Tipo Doc	Nro Documento	Nombre/Razón Social	Act	Pre	12m	

Documentos Protestados como Deudor/Aceptante

Montos expresados en unidades*

Reportado por la Cámara de Comercio de Lima (CCL)

Documentos Protestados sin Regularizar

	# Doc	Monto (S/) *	Max Días Venc.
Total:	0	0,00	

Tipo de Cambio 4.062

Nro. Secuencia	Tip. ** Reg.	Acreedor/Girador	Tipo Doc.	Moneda	Monto *	Monto * (S/)	Boletín	F. Protesto	F. Venc	Días Venc.
----------------	-----------------	------------------	-----------	--------	---------	-----------------	---------	-------------	---------	------------

**PR: Protestos, CJ: Cobranza Judicial, MO: Moras, PP: Procesos Penales

Montos expresados en unidades*

Reportado por la Cámara de Comercio de Lima (CCL)

Documentos Protestados Regularizados

	# Doc	Monto (S/) *
Total:	0	0,00

Nro. Secuencia	Tip. ** Reg.	Acreedor/Girador	Tipo Doc.	Moneda	Monto *	Monto * (S/)	Boletín	F. Protesto	F. Venc.	F. Reg
----------------	-----------------	------------------	-----------	--------	---------	-----------------	---------	-------------	----------	--------

**PR: Protestos, CJ: Cobranza Judicial, MO: Moras, PP: Procesos Penales

Detalle de Vencidos

Comercio Exterior

Montos expresados en unidades de dólares

Muestra información reportada por la SUNAT desde el 07/02/2011

Resumen por Ejercicio

Ejercicio	Actividad	Número de Operaciones	Importe USD *	N° Países	3 países con mayor número de operaciones
-----------	-----------	-----------------------	---------------	-----------	--

Resumen por Meses

Actividad	Ejercicio	Mes	Número de Operaciones	Importe USD *	N° Países	3 países con mayor número de operaciones
-----------	-----------	-----	-----------------------	---------------	-----------	--

PUBLICACIÓN DIARIO "EL PERUANO"

Reporte Otros Créditos

Institución	JUN 2021		JUL 2021		AGO 2021		SET 2021		OCT 2021		NOV 2021	
	Monto *	Días V.	Monto *	Días V.	Monto *	Días V.	Monto *	Días V.	Monto *	Días V.	Monto *	Días V.

Institución	DIC 2020		ENE 2021		FEB 2021		MAR 2021		ABR 2021		MAY 2021	
	Monto *	Dias V.	Monto *	Dias V.	Monto *	Dias V.	Monto *	Dias V.	Monto *	Dias V.	Monto *	Dias V.

Reporte Otros Créditos por entidades

Sin Información