



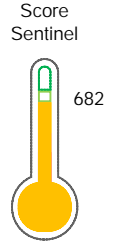
Reporte de Deudas

El reporte contiene solo los títulos seleccionados

- Información General
- Consulta Rápida
- Principales Acreedores
- Detalle Variación
- Posición Histórica
- Gráficos
- Rep. Vencidos
- Rep. SBS/Microf.
- SBS/Microf. Entidades
- Rectificaciones SBS
- Avalados/Avalistas
- Hechos de Importancia
- Documentos CCL
- Detalle de Vencidos
- Comercio Exterior
- Otros Créditos
- Otros Créd. Entidades
- Otros Rep. Negativos

RUC 20421780472 - GTD PERÚ S.A

Fecha Proceso	Tipo Doc.	N. Doc.	Nota	Deuda Total *	Var.	Actual	Previo	12m
29/04/2024	RUC	20421780472	0.001	66.750.878,56				



Puntaje Medio

*** La persona consultada cuenta con los siguientes créditos e indicadores.**

Línea de Crédito

Sentinel Sabio

Bancarizado: SI

Recomendación de Sentinel Sabio

Evaluación Crediticia



OBSERVAR
Producto Genérico

Detalle:

- Presenta Calificación Cpp mayor a 20% en los 12 meses

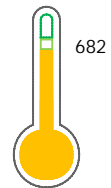
Cuota Estimada Mensual

S/ 2986393,



Score Sentinel

Nivel de Riesgo



Puntaje Medio

Recomendación:

Estadísticamente, en este nivel de score, 14 de 100 empresas podrían caer en incumplimiento en los próximos 12

Información General

Datos Principales

24/01/2024: Última actualización de información reportada por SUNAT

Razón Social:	GTD PERÚ S.A		
Nombre Comercial:	GTD PERÚ		
Tipo de Contribuyente:	SOCIEDAD ANONIMA		
Estado de Contribuyente:	ACTIVO	Condición del Contribuyente:	HABIDO
Inicio de Actividades:	08/03/1999		
Tamaño contribuyente:	PRINCIPAL	Dependencia:	INTENDENCIA LIMA PRICO
Actividad Económica Principal	TELECOMUNICACIONES		
Actividad Económica Secundaria 1	-	Actividad Económica Secundaria 2	-
Fecha Inscripción RRPP:	20/04/1998	Número de Partida Registral:	-
Folio:	-	Asiento:	1-A

Agente de retención

Direcciones Registradas

Dirección	Fuente
AVENIDA LA ENCALADA NRO 1257 URBANIZACION LIMA POLO AND HUNT CLUB SANTIAGO DE SURCO - LIMA - LIMA (PISO 14)	SUNAT - DOMICILIO FISCAL
AVENIDA AV LA ENCALADA NRO. 1257 URBANIZACION LIMA POLO AND HUNT CLUB LIMA - LIMA - LIMA (OFIC 1103)	SUNAT - DEPOSITO
AVENIDA AV LA ENCALADA NRO. 1257 URBANIZACION LIMA POLO AND HUNT CLUB LIMA - LIMA - LIMA (OFIC 1400)	SUNAT - L. COMERCIAL
CALLE VILLANUEVA ENRIQUE NRO. 105 URBANIZACION JUAN PABLO LIMA - LIMA - LIMA	SUNAT - S.PRODUCTIVA
CALLE HUANCHAY NRO. 4876 URBANIZACION PARQUE DEL NARANJAL ET. D LOS OLIVOS - LIMA - LIMA	SUNAT - DEPOSITO
CALLE GROSELLAS NRO. 1147 URBANIZACION LAS FLORES SAN JUAN DE LURIGANCHO - LIMA - LIMA	SUNAT - DEPOSITO
CARRETERA PANAMERICANA SUR KM. 38 OTR. OTROS PUNTA HERMOSA - LIMA - LIMA	SUNAT - DEPOSITO
AVENIDA ESTEBAN CAMPODONICO NRO. 474 URBANIZACION SANTA CATALINA LA VICTORIA - LIMA - LIMA	SUNAT - DEPOSITO

Representantes Legales

Nro Documento	Nombre de Representante	Act	Pre	12m	Fecha desde que ocupa Cargo	Cargo
00001388016	MATURANA ALMARZA FERNANDO				23/06/2016	APODERADO
00003259225	LARACH LEON NICOLAS EDUARDO				09/10/2020	APODERADO
07626506	UBARNES RISCO MARIA ELENA				19/07/2017	APODERADO
09850883	BAZAN ASENCIOS ETHEL ABIGAIL				22/11/2019	APODERADO
10266098	MAVILA RIVASPLATA SERGIO ALVARO				01/09/2021	GERENTE GENERAL
40979588	ORIHUELA MEDRANO MIGUEL IGNACIO				14/12/2021	APODERADO

Empresas Relacionadas a:

LARACH LEÓN NICOLÁS EDUARDO

Ruc	Razón Social	Semáforos			Fecha desde que ocupa Cargo	Cargo	Estado
		Act	Pre	12m			
20600703723	GRUPO GTD PERU S.A.C.				15/09/2021	APODERADO	ACTIVO
20601317461	SECURESOFT CORPORATION S.A.C				11/05/2021	APODERADO	ACTIVO



BAZAN ASENCIOS ETHEL ABIGAIL

Ruc	Razón Social	Semáforos			Fecha desde que ocupa Cargo	Cargo	Estado
		Act	Pre	12m			
20519276993	INVERSIONES D & B SAC				25/04/2008	GERENTE	BAJA DE OFICIO

MAVILA RIVASPLATA SERGIO ALVARO

Ruc	Razón Social	Semáforos			Fecha desde que ocupa Cargo	Cargo	Estado
		Act	Pre	12m			
20600703723	GRUPO GTD PERU S.A.C.				01/09/2021	GERENTE GENERAL	ACTIVO
20600809335	BEAUTY ZONE S.A.C. - BEZON S.A.C.				22/10/2015	APODERADO	BAJA DE OFICIO

ORIHUELA MEDRANO MIGUEL IGNACIO

Ruc	Razón Social	Semáforos			Fecha desde que ocupa Cargo	Cargo	Estado
		Act	Pre	12m			
20510898398	BK-VESSELS SAC EN LIQUIDACION				14/06/2007	LIQUIDADOR	BAJA DE OFICIO
20512295500	TELWED PERU S.A.C.				12/12/2005	GERENTE GENERAL	BAJA DE OFICIO
20523743083	MINERALS SIGNAL S.A.C.				16/10/2009	GERENTE GENERAL	BAJA DE OFICIO
20565974841	CLOUD BROKERS SOCIEDAD ANONIMA CERRADA - CLOUD BROKERS S.A				22/09/2014	APODERADO	BAJA DE OFICIO
20601976600	CORPORACION EVROM SOCIEDAD ANONIMA CERRADA - CORPORACION				02/08/2013	GERENTE GENERAL	ACTIVO

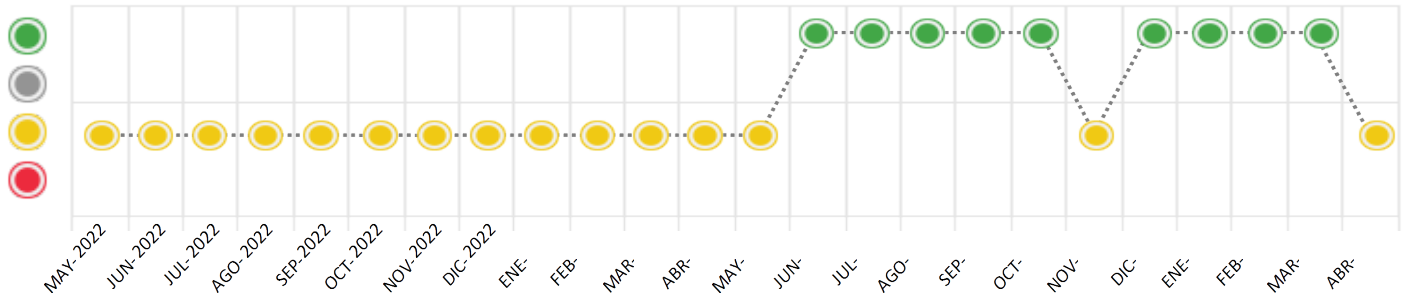
Consulta Rápida

Documento de identidad consultado

Fecha Proceso	Tipo Doc.	N. Doc.	Nombre o Raz. Social	Nota	Deuda Total *	Var.	Actual	Previo	12m
29/04/2024	RUC	20421780472	GTD PERÚ S.A	0.001	66.750.878,56				

Montos expresados en unidades de soles*

Semáforos de los últimos 24 meses



Semáforo	Descripción
	No registra información de deudas
	Mínimo Riesgo: Sin deudas vencidas
	Mediano Riesgo: Deudas con poco atraso*
	Alto Riesgo: Deudas con atraso significativo*

*Semáforo deuda menor: Deuda vencida menor S/ 100 personas naturales o menor S/ 500 personas jurídicas

Verde: 0 <= Sem. < 0.001
 Amarillo: 0.001 <= Sem. <= 2
 Rojo: 2 < Sem. <= 6

Variación	Descripción
	Variación Negativa: La nueva información reportada ha incrementado tu riesgo crediticio
	Variación Positiva: La nueva información ha mejorado tu posición de riesgo
	Variación Porcentual Positiva: El monto total reportado por la SBS/Microfinanzas o número de instituciones financieras ha aumentado
	Variación Porcentual Negativa: El monto total reportado por la SBS/Microfinanzas o número de instituciones financieras ha disminuido
	Aproximadamente igual o igual

Detalle de la deuda SBS/Microfinanzas

Entidad	Deuda Anterior			Deuda a ABR 2024				Rect. (1)	Disc.
	OCT 2023	ENE 2024	MAR 2024	Fecha Inf.	Calif. (2)	Monto *	Días Venc.		
	51.770.147,10	48.823.239,85	46.180.027,19	31/03/2024	NOR	0	3		
	15.468.209,30	13.381.210,81	12.995.720,71	31/03/2024	NOR	0			
		3.800.000,00	6.255.122,11	31/03/2024	NOR	0			
			427.128,24	31/03/2024	NOR	0			
TOTAL	67.238.356,40	66.004.450,66	65.857.998,25			66.728.129,59			

(1) Ver detalle en el cuadro de Rectificaciones SBS

(2) NOR: Normal, CPP: Con Problemas Potenciales, DEF: Deficiente, DUD: Dudoso, PER: Pérdida, SCAL: Sin Calificación

Detalle de la deuda de Otros Créditos

Entidad	Deuda Anterior			Deuda a ABR 2024				Disc.
	OCT 2023	ENE 2024	MAR 2024	Fecha Inf.	Calif. (2)	Monto	Días Venc.	
TOTAL								

(2) NOR: Normal, CPP: Con Problemas Potenciales, DEF: Deficiente, DUD: Dudoso, PER: Pérdida, SCAL: Sin Calificación

Detalle de vencidos

# Doc	Fuente - Acreedor	Monto *	Días Venc.
	Documentos Impagos	22.748,97	739,004
10	INMUEBLES PANAMERICANA S.A.	22.748,97	189

Utilización de Líneas de Crédito

Instituciones	**	Línea Aprobada	Línea No Utilizada	Línea Utilizada	% L. Util.
SCOTIABANK	TCO	11.154,00			0%
SCOTIABANK	TOT		11.154,00		
BCP	AVF		937.947,29		
BCP	TOT		20.381,41		
TOTAL		11.154,00	969.482,70		0%

**(AVF): Avaluos y Fianzas, (TCO): Tarjetas de Crédito de Consumo, (TOT): Otras Tarjetas de Crédito

Principales Acreedores

Montos expresados en unidades de soles*

Resumen de Deudas

Descripción de la Deuda	Monto *	Días
Deuda total SBS al 31/03/2024	66.728.129,59	
% Calificación normal	100,00	
Peor Calificación (2)	NOR	
Otros Créditos	0,00	****
Deuda vencida		
Documentos Impagos	22.748,97	189
Total deuda vencida	22.748,97	

Detalle de deuda SBS/Microfinanzas

Institución SBS	Calif. (2)	Saldo *	% Ven.	Días Venc.	Rect.(1)
SCOTIABANK	NOR	44.928.535,28	0,00	3	
BCP	NOR	12.575.956,23	0,00		

BANCO BCI PERU S A	NOR	8.796.509,84	0.00
INTERBANK	NOR	427.128,24	0.00
BBVA	NOR	0,00	0.00
CMAC PIURA	SCAL	0,00	0.00
CMAC AREQUIPA	SCAL	0,00	0.00
CMAC HUANCAYO	SCAL	0,00	0.00
Deuda Total SBS/MicroFinanzas		66.728.129,59	0

Detalle de Riesgos SBS/Microfinanzas

Concepto	Saldo *
Deuda Directa	55.445.956,64
Deuda Indirecta	11.282.172,95
Deuda Castigada	0,00
Deuda Total SBS/MicroFinanzas	66.728.129,59
Línea Tarj.Cred. No utilizada	31.535,41
Total Riesgo SBS/MicroFinanzas	66.759.665,00

Detalle de deuda Otros Créditos

Empresa	Calif. (2)	Saldo *	% Ven.	Días Venc.	Disc.
Deuda Total Otros Créditos		0,00	0		

Detalle de vencidos

# Doc	Fuente - Acreedor	Monto *	Días Venc.
	Documentos Impagos	22.748,97	739,004
10	INMUEBLES PANAMERICANA S.A.	22.748,97	189

Detalle Variación

Montos expresados en unidades de soles*

Resumen de la variación

Descripción de la deuda	22/04/2024	29/04/2024	Variación
Score	0.001	0.001	-0.000
Nro. Entidades SBS/Microf.	8	8	0
Riesgo Total SBS/Microf. *	66.728.129,59	66.728.129,59	
Deuda Directa	55.445.956,64	55.445.956,64	0,00
Deuda Indirecta	11.282.172,95	11.282.172,95	0,00
Deuda Castigada	0,00	0,00	0,00

Variación del Riesgo Total SBS/Microf. *	Antes	29/04/2024	Variación
Último Mes	65.857.998,25	66.728.129,59	870.131,34
Último Trimestre	66.004.450,66	66.728.129,59	723.678,93
Último Semestre	67.238.356,40	66.728.129,59	-510.226,81
Último Año	78.434.891,58	66.728.129,59	-11.706.761,99



Calificación SBS/Microf.	22/04/2024	29/04/2024	Variación
% NOR (Normal)	100.00	100.00	0.00
% CPP (Con Problemas Potenciales)	0.00	0.00	0.00
% DEF (Deficiente)	0.00	0.00	0.00
% DUD (Dudoso)	0.00	0.00	0.00
% PER (Pérdida)	0.00	0.00	0.00
Deuda vencida *	22/04/2024	29/04/2024	Variación
Documentos Impagos	43.442,11	22.748,97	20.693,14
Total deuda vencida	43.442,11	22.748,97	20.693,14
Deuda por Otros Créditos *	22/04/2024	29/04/2024	Variación
Total deuda otros créditos	0,00	0,00	0,00

Detalle de la variación			
Fuente - Acreedor *	22/04/2024	29/04/2024	Variación
Documentos Impagos			20.693,14
PARQUE LAMBRAMANI SAC	15.306,61	0,00	-15.306,61
INVERSIONES LAMBORE S.A.C.	35,40	0,00	-35,40
STRIP CENTERS DEL PERU S.A.	4.761,13	0,00	-4.761,13
INMOBILIARIA COSTA NUEVA S.A.C.	590,00	0,00	-590,00

Posición Histórica

Montos expresados en unidades de soles*

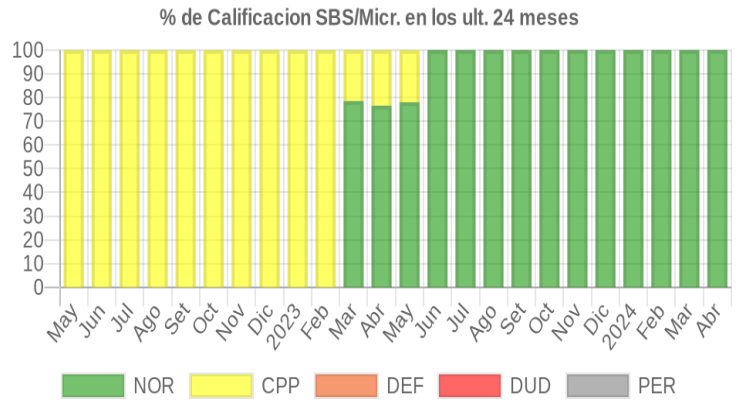
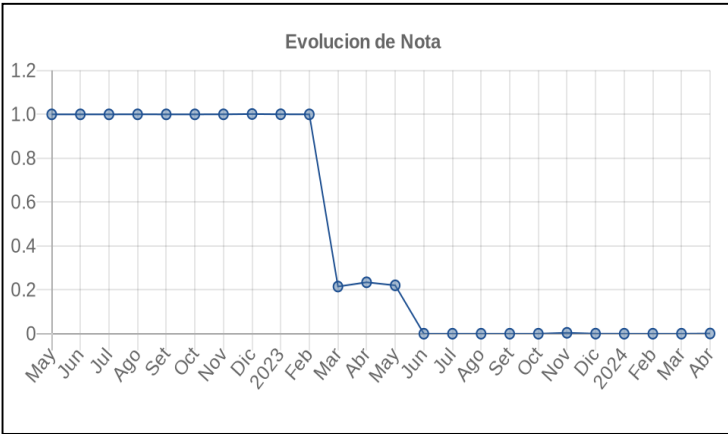
Fecha de Proceso	Sema. Actual	Sem. Riesgo	Var.	Superintendencia de Banca y Seguros (SBS/Microfinan.)					Otros Créditos	Otros Vencidos *				Ctas. Cerr./Anu.		Otros Repor. Negati.
				# Enti.	Deuda Total *	% Cali. normal	Peor Califi. (2)	Deuda Vencida *		Protestos	Docs. Impagos	Deuda Tributaria	Deuda Laboral	Cta. Cte.	Tar. Créd.	
29/04/2024	🟡	0.001	📄	8	66.728.129,59	100.00	NOR	0,00	0,00	0,00	22.748,97	0,00	0,00	0	0	0
22/04/2024	🟡	0.001	📄	8	66.728.129,59	100.00	NOR	0,00	0,00	0,00	43.442,11	0,00	0,00	0	0	0
12/04/2024	🟡	0.001	📄	7	65.857.998,25	100.00	NOR	0,00	0,00	0,00	43.442,11	0,00	0,00	0	0	0
21/03/2024	🟢	0.000	📄	7	65.857.998,25	100.00	NOR	0,00	0,00	0,00	0,00	0,00	0,00	0	0	0
21/02/2024	🟢	0.000	📄	8	66.363.363,51	100.00	NOR	0,00	0,00	0,00	0,00	0,00	0,00	0	0	0
06/02/2024	🟢	0.000	📄	7	66.004.450,66	100.00	NOR	0,00	0,00	0,00	0,00	0,00	0,00	0	0	0
05/02/2024	🟢	0.000	📄	7	66.004.450,66	100.00	NOR	0,00	0,00	0,00	13.679,03	0,00	0,00	0	0	0
02/02/2024	🟢	0.000	📄	7	66.004.450,66	100.00	NOR	0,00	0,00	0,00	13.679,03	0,00	0,00	0	0	0
19/01/2024	🟢	0.000	📄	7	66.004.450,66	100.00	NOR	0,00	0,00	0,00	0,00	0,00	0,00	0	0	0
17/01/2024	🟢	0.000	📄	6	63.262.219,89	100.00	NOR	0,00	0,00	0,00	0,00	0,00	0,00	0	0	0
10/01/2024	🟢	0.000	📄	6	63.262.219,89	100.00	NOR	0,00	0,00	0,00	0,00	0,00	0,00	0	0	0
03/01/2024	🟢	0.000	📄	6	63.262.219,89	100.00	NOR	0,00	0,00	0,00	9.964,34	0,00	0,00	0	0	0
28/12/2023	🟢	0.000	📄	6	63.262.219,89	100.00	NOR	0,00	0,00	0,00	10.036,88	0,00	0,00	0	0	0
22/12/2023	🟢	0.000	📄	6	63.262.219,89	100.00	NOR	0,00	0,00	0,00	10.036,88	0,00	0,00	0	0	0
18/12/2023	🟢	0.000	▲	6	67.041.935,12	100.00	NOR	0,00	0,00	0,00	10.036,88	0,00	0,00	0	0	0
11/12/2023	🟡	0.004	📄	6	67.041.935,12	100.00	NOR	0,00	0,00	0,00	149.661,23	0,00	0,00	0	0	0
07/12/2023	🟡	0.004	📄	6	67.041.935,12	100.00	NOR	0,00	0,00	0,00	139.624,35	0,00	0,00	0	0	0
27/11/2023	🟡	0.004	📄	6	67.041.935,12	100.00	NOR	0,00	0,00	0,00	139.624,35	0,00	0,00	0	0	0
24/11/2023	🟡	0.004	📄	6	67.041.935,12	100.00	NOR	0,00	0,00	0,00	139.943,70	0,00	0,00	0	0	0
23/11/2023	🟢	0.000	📄	6	67.041.935,12	100.00	NOR	0,00	0,00	0,00	319,35	0,00	0,00	0	0	0
16/11/2023	🟢	0.000	📄	6	67.238.356,40	100.00	NOR	0,00	0,00	0,00	319,35	0,00	0,00	0	0	0
23/10/2023	🟢	0.000	📄	6	67.238.356,40	100.00	NOR	0,00	0,00	0,00	0,00	0,00	0,00	0	0	0
21/09/2023	🟢	0.000	📄	6	68.352.941,08	100.00	NOR	0,00	0,00	0,00	0,00	0,00	0,00	0	0	0
24/08/2023	🟢	0.000	📄	6	70.230.792,83	100.00	NOR	0,00	0,00	0,00	0,00	0,00	0,00	0	0	0
24/07/2023	🟢	0.000	📄	6	72.056.431,85	100.00	NOR	0,00	0,00	0,00	0,00	0,00	0,00	0	0	0
22/06/2023	🟢	0.000	▲	6	73.450.941,92	100.00	NOR	0,00	0,00	0,00	0,00	0,00	0,00	0	0	0
22/05/2023	🟡	0.220	📄	5	75.768.766,51	77.96	CPP	0,00	0,00	0,00	0,00	0,00	0,00	0	0	0
24/04/2023	🟡	0.234	📄	5	78.434.891,58	76.56	CPP	0,00	0,00	0,00	0,00	0,00	0,00	0	0	0
22/03/2023	🟡	0.215	▲	6	77.539.298,44	78.50	CPP	0,00	0,00	0,00	0,00	0,00	0,00	0	0	0



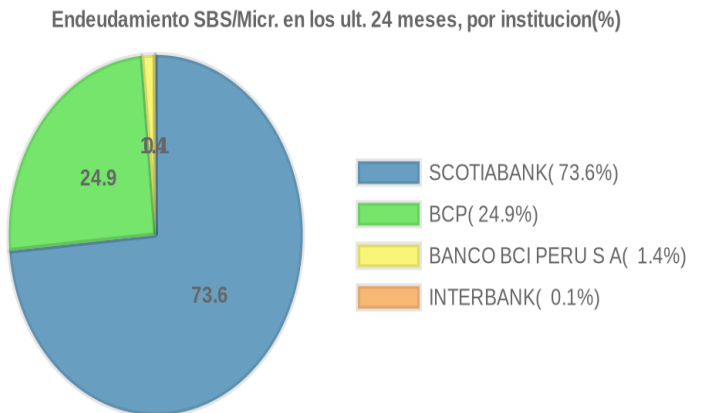
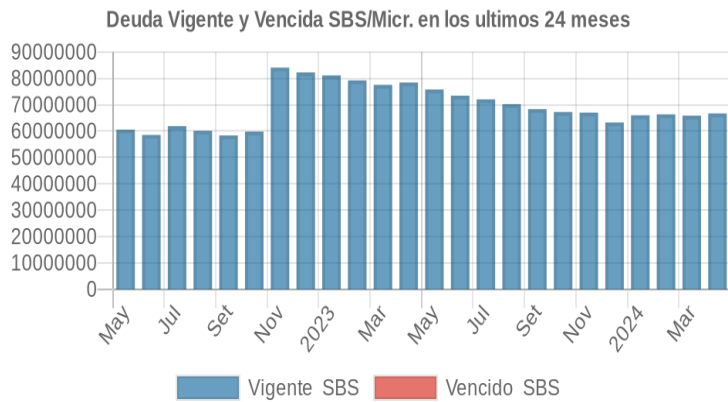
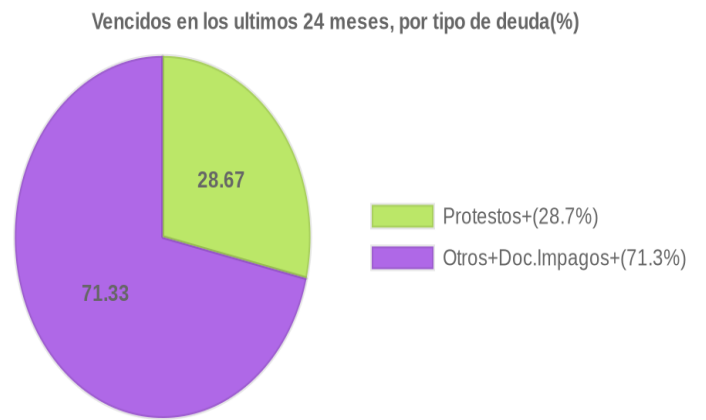
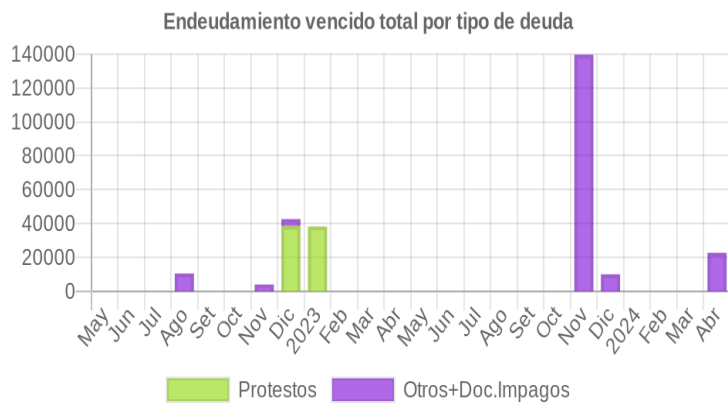
21/02/2023	●	1.000	☰	6	79.240.296,11	0.00	CPP	0,00	0,00	0,00	0,00	0,00	0,00	0	0	0
16/02/2023	●	1.000	☰	6	81.125.053,99	0.00	CPP	0,00	0,00	0,00	0,00	0,00	0,00	0	0	0
01/02/2023	●	1.000	☰	6	81.125.053,99	0.00	CPP	0,00	0,00	38.533,10	0,00	0,00	0,00	0	0	0
27/01/2023	●	1.000	☰	6	81.125.053,99	0.00	CPP	0,00	0,00	38.192,64	0,00	0,00	0,00	0	0	0
23/01/2023	●	1.000	☰	6	81.125.053,99	0.00	CPP	0,00	0,00	38.192,64	0,00	0,00	0,00	0	0	0
20/01/2023	●	1.000	☰	6	82.264.840,16	0.00	CPP	0,00	0,00	38.192,64	0,00	0,00	0,00	0	0	0
03/01/2023	●	1.001	☰	6	82.264.840,16	0.00	CPP	0,00	0,00	38.192,64	4.015,60	0,00	0,00	0	0	0
23/12/2022	●	1.001	☰	6	82.264.840,16	0.00	CPP	0,00	0,00	38.573,15	4.015,60	0,00	0,00	0	0	0
22/12/2022	●	1.001	☰	6	82.264.840,16	0.00	CPP	0,00	0,00	38.573,15	4.015,60	0,00	0,00	0	0	0
20/12/2022	●	1.001	☰	6	84.070.125,89	0.00	CPP	0,00	0,00	38.573,15	4.015,60	0,00	0,00	0	0	0
23/11/2022	●	1.000	☰	6	84.070.125,89	0.00	CPP	0,00	0,00	0,00	4.015,60	0,00	0,00	0	0	0
15/11/2022	●	1.000	☰	6	59.849.720,20	0.00	CPP	0,00	0,00	0,00	4.015,60	0,00	0,00	0	0	0
09/11/2022	●	1.000	☰	6	59.849.720,20	0.00	CPP	0,00	0,00	0,00	4.015,60	0,00	0,00	0	0	0
24/10/2022	●	1.000	☰	6	59.849.720,20	0.00	CPP	0,00	0,00	0,00	0,00	0,00	0,00	0	0	0
22/09/2022	●	1.000	☰	6	58.346.540,22	0.00	CPP	0,00	0,00	0,00	0,00	0,00	0,00	0	0	0
14/09/2022	●	1.000	☰	5	60.117.322,61	0.00	CPP	0,00	0,00	0,00	0,00	0,00	0,00	0	0	0
22/08/2022	●	1.000	☰	5	60.117.322,61	0.00	CPP	0,00	0,00	0,00	10.507,26	0,00	0,00	0	0	0
11/08/2022	●	1.000	☰	5	61.884.460,06	0.00	CPP	0,00	0,00	0,00	10.507,26	0,00	0,00	0	0	0
22/07/2022	●	1.000	☰	5	61.884.460,06	0.00	CPP	0,00	0,00	0,00	0,00	0,00	0,00	0	0	0
23/06/2022	●	1.000	☰	6	58.553.824,85	0.00	CPP	0,00	0,00	0,00	0,00	0,00	0,00	0	0	0
23/05/2022	●	1.000	☰	6	60.586.176,92	0.00	CPP	0,00	0,00	0,00	0,00	0,00	0,00	0	0	0
11/05/2022	●	1.000	☰	5	54.696.936,20	0.00	CPP	0,00	0,00	0,00	0,00	0,00	0,00	0	0	0

Gráficos

Montos expresados en unidades de soles*



NOR: Normal, CPP: Con Problemas Potenciales, DEF: Deficiente, DUD: Dudoso, PER: Pérdida, SCAL: Sin Calificación



Reporte de Vencidos

Montos expresados en unidades de soles*

Fuente - Acreedor	ENE 2024			FEB 2024			MAR 2024			ABR 2024		
	# Docs.	Monto *	Dias V.	# Docs.	Monto *	Dias V.	# Docs.	Monto *	Dias V.	# Docs.	Monto *	Dias V.
Documentos Impagos												
INMUEBLES PANAMERICANA S.A.		0,00			0,00			0,00		10	22.748,97	18
PARQUE LAMBRAMANI SAC		0,00			0,00			0,00			0,00	0
INMOBILIARIA BOTAFOGO S.A.C.		0,00			0,00			0,00			0,00	0
INMOBILIARIA COSTA NUEVA S.A.C.		0,00			0,00			0,00			0,00	0
STRIP CENTERS DEL PERU S.A.		0,00			0,00			0,00			0,00	0
INVERSIONES LAMBORE S.A.C.		0,00			0,00			0,00			0,00	0
WOW TEL S.A.C.		0,00			0,00			0,00			0,00	0
NUEVO CAPITAL LEASING PERÚ S.A.C.		0,00	0		0,00	0		0,00			0,00	
Total	0			0			0			10	22.748,97	18

Montos expresados en unidades de soles*

Fuente - Acreedor	SET 2023			OCT 2023			NOV 2023			DIC 2023		
	# Docs.	Monto *	Dias V.	# Docs.	Monto *	Dias V.	# Docs.	Monto *	Dias V.	# Docs.	Monto *	Dias V.
Documentos Impagos												
INMUEBLES PANAMERICANA S.A.		0,00			0,00		20	57.579,01	71		0,00	
PARQUE LAMBRAMANI SAC		0,00			0,00		72	67.254,21	10		0,00	
INMOBILIARIA BOTAFOGO S.A.C.		0,00			0,00		1	295,00	75		0,00	
INMOBILIARIA COSTA NUEVA S.A.C.		0,00			0,00			0,00			0,00	
STRIP CENTERS DEL PERU S.A.		0,00			0,00		19	14.201,13	84		0,00	
INVERSIONES LAMBORE S.A.C.		0,00			0,00		1	295,00	75		0,00	
WOW TEL S.A.C.		0,00			0,00			0,00	0		0,00	
NUEVO CAPITAL LEASING PERÚ S.A.C.		0,00			0,00			0,00		4	10.036,88	67
Total	0			0			113	139.624,35	10	4	10.036,88	67

Montos expresados en unidades de soles*

Fuente - Acreedor	MAY 2023			JUN 2023			JUL 2023			AGO 2023		
	# Docs.	Monto *	Dias V.	# Docs.	Monto *	Dias V.	# Docs.	Monto *	Dias V.	# Docs.	Monto *	Dias V.
Documentos Impagos												
INMUEBLES PANAMERICANA S.A.		0,00			0,00			0,00			0,00	
PARQUE LAMBRAMANI SAC		0,00			0,00			0,00			0,00	
INMOBILIARIA BOTAFOGO S.A.C.		0,00			0,00			0,00			0,00	
INMOBILIARIA COSTA NUEVA S.A.C.		0,00			0,00			0,00			0,00	
STRIP CENTERS DEL PERU S.A.		0,00			0,00			0,00			0,00	
INVERSIONES LAMBORE S.A.C.		0,00			0,00			0,00			0,00	
WOW TEL S.A.C.		0,00			0,00			0,00			0,00	
NUEVO CAPITAL LEASING PERÚ S.A.C.		0,00			0,00			0,00			0,00	
Total	0			0			0			0		

Reporte SBS/Microfinanzas

Montos expresados en unidades de soles*

Última fecha reportada por la SBS : 31/03/2024

ÚLTIMOS 6 MESES		NOV 2023 (SBS: OCT 2023)	DIC 2023 (SBS: NOV 2023)	ENE 2024 (SBS: DIC 2023)	FEB 2024 (SBS: ENE 2024)	MAR 2024 (SBS: FEB 2024)	ABR 2024 (SBS: MAR 2024)
% Porcentaje de Calificación	NOR (Normal)	100.00	100.00	100.00	100.00	100.00	100.00
	CPP (Con Problemas Pote.)	0.00	0.00	0.00	0.00	0.00	0.00
	DEF (Deficiente)	0.00	0.00	0.00	0.00	0.00	0.00
	DUD (Dudoso)	0.00	0.00	0.00	0.00	0.00	0.00
	PER (Pérdida)	0.00	0.00	0.00	0.00	0.00	0.00

Institución	NOV 2023 (SBS: OCT 2023)		DIC 2023 (SBS: NOV 2023)		ENE 2024 (SBS: DIC 2023)		FEB 2024 (SBS: ENE 2024)		MAR 2024 (SBS: FEB 2024)		ABR 2024 (SBS: MAR 2024)	
	Monto *	Dias V.	Monto *	Dias V.	Monto *	Dias V.	Monto *	Dias V.	Monto *	Dias V.	Monto *	Dias V.
SCOTIABANK	50.639.228,89	3	49.765.485,88		48.823.239,85		47.623.652,80		46.180.027,19		44.928.535,28	3



BCP	16.402.706,23		13.496.734,01		13.381.210,81		13.742.683,27		12.995.720,71		12.575.956,23	
BANCO BCI PERU S A					3.800.000,00		4.639.000,00		6.255.122,11		8.796.509,84	
INTERBANK							358.027,44		427.128,24		427.128,24	
TOTAL	67.041.935,12	3	63.262.219,89		66.004.450,66		66.363.363,51		65.857.998,25		66.728.129,59	3

Última fecha reportada por la SBS : 31/03/2024

Operación	NOV 2023 (SBS: OCT 2023)		DIC 2023 (SBS: NOV 2023)		ENE 2024 (SBS: DIC 2023)		FEB 2024 (SBS: ENE 2024)		MAR 2024 (SBS: FEB 2024)		ABR 2024 (SBS: MAR 2024)	
	Monto *	Dias V.	Monto *	Dias V.	Monto *	Dias V.	Monto *	Dias V.	Monto *	Dias V.	Monto *	Dias V.
RESUMEN												
- Total Deuda	67.041.935,12	3	63.262.219,89		66.004.450,66		66.363.363,51		65.857.998,25		66.728.129,59	3
- Línea No Utilizada	2.846.055,33		2.726.833,15		22.865.118,09		21.466.553,15		21.000.074,93		17.712.176,02	
- Línea Otorgada	11.514,00		11.208,00		11.127,00		11.412,00		11.340,00		11.154,00	
- Garantías	111.541.810,00		108.354.176,00		107.210.223,00		109.333.758,00		133.203.227,00		130.623.789,00	
- Otros			7.511.521,72		7.569.337,20		7.610.940,19		7.544.120,24		7.426.805,45	
CREDITOS DIRECTOS												
- CREDITOS VIGENTES	58.161.811,66	3	54.086.680,04		56.026.526,52		54.963.224,19		54.685.466,40		55.445.956,64	3
-- GranE: Cred. Rev. Línea Tarj. Crédito	22.851,78		10.320,93		39.265,75		23.916,67		22.690,38		33.400,99	
-- GranE: Sobregiros CC											431,51	1
-- GranE: Préstamos	58.138.959,88	3	54.076.359,11		55.987.260,77		54.939.307,52		54.662.776,02		55.412.124,14	3
--- No Revolventes	58.138.959,88	3	54.076.359,11		55.987.260,77		54.939.307,52		54.662.776,02		55.412.124,14	3
CREDITOS INDIRECTOS												
- Cartas Fianza Otorgadas	8.880.123,46		9.175.539,85		9.977.924,14		11.400.139,32		11.172.531,85		11.282.172,95	
LINEA NO UTIL. Y CRED. NO DESEMB.												
- LinCredAvales Fianzas	2.798.554,46		2.666.278,59		2.535.717,19		1.332.373,82		1.332.952,74		937.947,29	
- LinCredTarjeta Crédito	47.500,87		60.554,56		20.900,92		47.179,32		45.872,52		31.535,41	
- LinCredEsqMultilínea					20.308.499,98		20.087.000,01		19.621.249,67		16.742.693,32	
LINEAS OTORGADAS												
- Líneas Tarjetas C	11.514,00		11.208,00		11.127,00		11.412,00		11.340,00		11.154,00	
GARANTIAS												
- GARANTIAS RECIBIDAS	111.541.811,50		108.354.177,23		107.210.223,60		109.333.759,06		133.203.227,26		130.623.790,00	
-- Cartas Fianzas	25.849.427,75		25.162.444,52		24.980.596,02		25.620.433,34		25.458.790,22		25.041.212,18	
-- Carta Crédito/StandBy	8.548.582,75		8.098.131,71		7.678.726,58		7.252.924,72		6.766.436,04		5.850.776,82	
-- Gob. Nacional Reactiva Perú	1,00		1,00		1,00		1,00		1,00		1,00	
-- Gtías No Pref (Avaly Fianza)	77.143.800,00		75.093.600,00		74.550.900,00		76.460.400,00		100.978.000,00		99.731.800,00	
OTROS												
- Instrumentos Financ Derivados			7.511.521,72		7.569.337,20		7.610.940,19		7.544.120,24		7.426.805,45	

Montos expresados en unidades de soles*

Última fecha reportada por la SBS : 31/03/2024

6 MESES ANTERIORES		MAY 2023 (SBS: ABR 2023)	JUN 2023 (SBS: MAY 2023)	JUL 2023 (SBS: JUN 2023)	AGO 2023 (SBS: JUL 2023)	SET 2023 (SBS: AGO 2023)	OCT 2023 (SBS: SET 2023)
% Porcentaje	NOR (Normal)	77.96	100.00	100.00	100.00	100.00	100.00
de	CPP (Con Problemas Pote.)	22.04	0.00	0.00	0.00	0.00	0.00
Calificación	DEF (Deficiente)	0.00	0.00	0.00	0.00	0.00	0.00
	DUD (Dudoso)	0.00	0.00	0.00	0.00	0.00	0.00
	PER (Pérdida)	0.00	0.00	0.00	0.00	0.00	0.00

Institución	MAY 2023 (SBS: ABR 2023)		JUN 2023 (SBS: MAY 2023)		JUL 2023 (SBS: JUN 2023)		AGO 2023 (SBS: JUL 2023)		SET 2023 (SBS: AGO 2023)		OCT 2023 (SBS: SET 2023)	
	Monto *	Dias V.	Monto *	Dias V.	Monto *	Dias V.	Monto *	Dias V.	Monto *	Dias V.	Monto *	Dias V.
SCOTIABANK	59.067.088,59		58.008.884,41		56.629.727,19		55.160.922,58		53.971.069,17		51.770.147,10	
BCP	16.701.677,92		15.442.057,51		15.426.704,66		15.069.870,25		14.381.871,91		15.468.209,30	
BANCO BCI PERU S A												
INTERBANK												
TOTAL	75.768.766,51		73.450.941,92		72.056.431,85		70.230.792,83		68.352.941,08		67.238.356,40	

Última fecha reportada por la SBS : 31/03/2024

Operación	MAY 2023 (SBS: ABR 2023)		JUN 2023 (SBS: MAY 2023)		JUL 2023 (SBS: JUN 2023)		AGO 2023 (SBS: JUL 2023)		SET 2023 (SBS: AGO 2023)		OCT 2023 (SBS: SET 2023)	
	Monto *	Dias V.	Monto *	Dias V.	Monto *	Dias V.	Monto *	Dias V.	Monto *	Dias V.	Monto *	Dias V.
RESUMEN												
- Total Deuda	75.768.766,51		73.450.941,92		72.056.431,85		70.230.792,83		68.352.941,08		67.238.356,40	
- Línea No Utilizada	1.861.457,29		1.943.510,94		4.744.693,65		4.636.305,61		4.961.193,44		2.700.352,17	
- Línea Otorgada	11.145,00		11.037,00		10.884,00		10.824,00		11.085,00		11.379,00	
- Garantías	110.718.829,00		108.645.060,00		108.079.076,00		106.983.064,00		109.087.683,00		110.991.461,00	



CREDITOS DIRECTOS						
- CREDITOS VIGENTES	68.013.170,85	65.788.556,69	63.676.901,28	61.566.305,03	59.725.954,35	57.845.179,30
-- GranE:Cred.Rev.LineaTarj. Crédito	3.150,80	32.360,66	15.858,98	15.454,11	33.521,98	15.980,54
-- GranE:Préstamos	68.010.020,05	65.756.196,03	63.661.042,30	61.550.850,92	59.692.432,37	57.829.198,76
--- NoRevolventes	68.010.020,05	65.756.196,03	63.661.042,30	61.550.850,92	59.692.432,37	57.829.198,76
CREDITOS INDIRECTOS						
- CartasFianzaOtorgadas	7.755.595,66	7.662.385,23	8.379.530,57	8.664.487,80	8.626.986,73	9.393.177,10
LINEA NO UTIL. Y CRED. NO DESEMB.						
- LinCredAvaesFianzas	479.235,00	1.024.458,01	3.918.149,30	3.822.275,51	4.121.210,86	2.644.953,72
- LinCredTarjetaCrédito	67.650,56	32.054,13	55.025,01	54.657,88	27.770,11	55.398,45
- LinCredEsqMultilinea	1.314.571,73	886.998,80	771.519,34	759.372,22	812.212,47	
LINEAS OTORGADAS						
- LineasTarjetasC	11.145,00	11.037,00	10.884,00	10.824,00	11.085,00	11.379,00
GARANTIAS						
- GARANTIAS RECIBIDAS	110.718.831,47	108.645.060,42	108.079.077,89	106.983.065,73	109.087.683,79	110.991.462,35
-- CartasFianzas	25.021.006,79	24.778.542,12	24.435.050,51	24.300.347,92	24.886.304,20	25.546.346,91
-- CartaCrédito/StandBy	10.289.733,43	9.520.326,15	10.521.985,94	10.161.916,81	9.931.878,59	9.205.814,44
-- Gob. Nacional Reactiva Perú	736.591,25	398.292,15	199.241,44	1,00	1,00	1,00
-- GtiasNoPref(AvalyFianza)	74.671.500,00	73.947.900,00	72.922.800,00	72.520.800,00	74.269.500,00	76.239.300,00
- PROGRAMA REACTIVA PERU	901.369,90	497.863,94	249.050,55			

Reporte SBS/Microfinanzas por entidades

Reportado por : SCOTIABANK

Última fecha reportada por la SBS : 31/03/2024

Operación	NOV 2023 (SBS: OCT2023)		DIC 2023 (SBS: NOV2023)		ENE 2024 (SBS: DIC2023)		FEB 2024 (SBS: ENE2024)		MAR 2024 (SBS: FEB2024)		ABR 2024 (SBS: MAR2024)	
	Monto *	Dias V.	Monto *	Dias V.	Monto *	Dias V.	Monto *	Dias V.	Monto *	Dias V.	Monto *	Dias V.
Calificación (2)	NOR		NOR		NOR		NOR		NOR		NOR	
RESUMEN												
- Total Deuda	50.639.228,89	3	49.765.485,88		48.823.239,85		47.623.652,80		46.180.027,19		44.928.535,28	3
- Línea No Utilizada	11.514,00		11.208,00		11.127,00		11.412,00		1.317.711,78		1.383.357,18	
- Línea Otorgada	11.514,00		11.208,00		11.127,00		11.412,00		11.340,00		11.154,00	
- Garantías	85.692.382,00		83.191.731,00		82.229.626,00		83.713.324,00		82.744.436,00		80.582.576,00	
CREDITOS DIRECTOS												
- CREDITOS VIGENTES	49.288.344,13	3	47.976.996,56		46.742.130,51		45.509.897,66		44.273.398,73		43.140.438,16	3
-- GranE:SobregirosCC											431,51	1
-- GranE:Préstamos	49.288.344,13	3	47.976.996,56		46.742.130,51		45.509.897,66		44.273.398,73		43.140.006,65	3
--- NoRevolventes	49.288.344,13	3	47.976.996,56		46.742.130,51		45.509.897,66		44.273.398,73		43.140.006,65	3
CREDITOS INDIRECTOS												
- CartasFianzaOtorgadas	1.350.884,76		1.788.489,32		2.081.109,34		2.113.755,14		1.906.628,46		1.788.097,12	
LINEA NO UTIL. Y CRED. NO DESEMB.												
- LinCredTarjetaCrédito	11.514,00		11.208,00		11.127,00		11.412,00		11.340,00		11.154,00	
- LinCredEsqMultilinea									1.306.371,78		1.372.203,18	
LINEAS OTORGADAS												
- LineasTarjetasC	11.514,00		11.208,00		11.127,00		11.412,00		11.340,00		11.154,00	
GARANTIAS												
- GARANTIAS RECIBIDAS	85.692.382,75		83.191.731,71		82.229.626,58		83.713.324,72		82.744.436,04		80.582.576,82	
-- CartaCrédito/StandBy	8.548.582,75		8.098.131,71		7.678.726,58		7.252.924,72		6.766.436,04		5.850.776,82	
-- GtiasNoPref(AvalyFianza)	77.143.800,00		75.093.600,00		74.550.900,00		76.460.400,00		75.978.000,00		74.731.800,00	

Última fecha reportada por la SBS : 31/03/2024

Operación	MAY 2023 (SBS: ABR2023)		JUN 2023 (SBS: MAY2023)		JUL 2023 (SBS: JUN2023)		AGO 2023 (SBS: JUL2023)		SET 2023 (SBS: AGO2023)		OCT 2023 (SBS: SET2023)	
	Monto *	Dias V.	Monto *	Dias V.	Monto *	Dias V.	Monto *	Dias V.	Monto *	Dias V.	Monto *	Dias V.
Calificación (2)	NOR		NOR		NOR		NOR		NOR		NOR	
RESUMEN												
- Total Deuda	59.067.088,59		58.008.884,41		56.629.727,19		55.160.922,58		53.971.069,17		51.770.147,10	
- Línea No Utilizada	1.325.716,73		898.035,80		782.403,34		770.196,22		823.297,47		11.379,00	
- Línea Otorgada	11.145,00		11.037,00		10.884,00		10.824,00		11.085,00		11.379,00	
- Garantías	85.558.366,00		83.866.517,00		83.644.025,00		82.682.716,00		84.201.378,00		85.445.114,00	
CREDITOS DIRECTOS												



- CRÉDITOS VIGENTES	57.223.910,02	55.768.732,77	54.317.446,14	52.853.494,33	51.642.531,24	50.428.021,14
-- GranE:Préstamos	57.223.910,02	55.768.732,77	54.317.446,14	52.853.494,33	51.642.531,24	50.428.021,14
--- NoRevolventes	57.223.910,02	55.768.732,77	54.317.446,14	52.853.494,33	51.642.531,24	50.428.021,14
CRÉDITOS INDIRECTOS						
- CartasFianzaOtorgadas	1.843.178,57	2.240.151,64	2.312.281,05	2.307.428,25	2.328.537,93	1.342.125,96
LINEA NO UTIL. Y CRED. NO DESEMB.						
- LinCredTarjetaCrédito	11.145,00	11.037,00	10.884,00	10.824,00	11.085,00	11.379,00
- LinCredEsqMultilinea	1.314.571,73	886.998,80	771.519,34	759.372,22	812.212,47	
LINEAS OTORGADAS						
- LineasTarjetasC	11.145,00	11.037,00	10.884,00	10.824,00	11.085,00	11.379,00
GARANTIAS						
- GARANTIAS RECIBIDAS	85.558.366,75	83.866.517,30	83.644.026,38	82.682.716,81	84.201.378,59	85.445.114,44
-- CartaCrédito/StandBy	10.289.733,43	9.520.326,15	10.521.985,94	10.161.916,81	9.931.878,59	9.205.814,44
-- Gob. Nacional Reactiva Perú	597.133,32	398.291,15	199.240,44			
-- GtiasNoPref(AvalyFianza)	74.671.500,00	73.947.900,00	72.922.800,00	72.520.800,00	74.269.500,00	76.239.300,00
- PROGRAMA REACTIVA PERU	746.416,65	497.863,94	249.050,55			

Reportado por : BCP

Última fecha reportada por la SBS : 31/03/2024

Operación	NOV 2023 (SBS: OCT2023)		DIC 2023 (SBS: NOV2023)		ENE 2024 (SBS: DIC2023)		FEB 2024 (SBS: ENE2024)		MAR 2024 (SBS: FEB2024)		ABR 2024 (SBS: MAR2024)	
	Monto *	Dias V.	Monto *	Dias V.	Monto *	Dias V.	Monto *	Dias V.	Monto *	Dias V.	Monto *	Dias V.
Calificación (2)	NOR		NOR		NOR		NOR		NOR		NOR	
RESUMEN												
- Total Deuda	16.402.706,23		13.496.734,01		13.381.210,81		13.742.683,27		12.995.720,71		12.575.956,23	
- Línea No Utilizada	2.834.541,33		2.715.625,15		2.545.491,11		1.368.141,14		1.367.485,26		958.328,70	
- Garantías	25.849.428,00		25.162.445,00		24.980.597,00		25.620.434,00		25.458.791,00		25.041.213,00	
- Otros			7.511.521,72		7.569.337,20		7.610.940,19		7.544.120,24		7.426.805,45	
CRÉDITOS DIRECTOS												
- CRÉDITOS VIGENTES	8.873.467,53		6.109.683,48		5.484.396,01		4.814.326,53		4.156.945,56		3.509.008,64	
-- GranE:Cred.Rev.LíneaTarj.Crédito	22.851,78		10.320,93		39.265,75		23.916,67		22.690,38		33.400,99	
-- GranE:Préstamos	8.850.615,75		6.099.362,55		5.445.130,26		4.790.409,86		4.134.255,18		3.475.607,65	
--- NoRevolventes	8.850.615,75		6.099.362,55		5.445.130,26		4.790.409,86		4.134.255,18		3.475.607,65	
CRÉDITOS INDIRECTOS												
- CartasFianzaOtorgadas	7.529.238,70		7.387.050,53		7.896.814,80		8.928.356,74		8.838.775,15		9.066.947,59	
LINEA NO UTIL. Y CRED. NO DESEMB.												
- LinCredAvalFianzas	2.798.554,46		2.666.278,59		2.535.717,19		1.332.373,82		1.332.952,74		937.947,29	
- LinCredTarjetaCrédito	35.986,87		49.346,56		9.773,92		35.767,32		34.532,52		20.381,41	
GARANTIAS												
- GARANTIAS RECIBIDAS	25.849.428,75		25.162.445,52		24.980.597,02		25.620.434,34		25.458.791,22		25.041.213,18	
-- CartasFianzas	25.849.427,75		25.162.444,52		24.980.596,02		25.620.433,34		25.458.790,22		25.041.212,18	
-- Gob. Nacional Reactiva Perú	1,00		1,00		1,00		1,00		1,00		1,00	
OTROS												
- InstrumentosFinancDerivados			7.511.521,72		7.569.337,20		7.610.940,19		7.544.120,24		7.426.805,45	

Última fecha reportada por la SBS : 31/03/2024

Operación	MAY 2023 (SBS: ABR2023)		JUN 2023 (SBS: MAY2023)		JUL 2023 (SBS: JUN2023)		AGO 2023 (SBS: JUL2023)		SET 2023 (SBS: AGO2023)		OCT 2023 (SBS: SET2023)	
	Monto *	Dias V.	Monto *	Dias V.	Monto *	Dias V.	Monto *	Dias V.	Monto *	Dias V.	Monto *	Dias V.
Calificación (2)	CPP		NOR		NOR		NOR		NOR		NOR	
RESUMEN												
- Total Deuda	16.701.677,92		15.442.057,51		15.426.704,66		15.069.870,25		14.381.871,91		15.468.209,30	
- Línea No Utilizada	535.740,56		1.045.475,14		3.962.290,31		3.866.109,39		4.137.895,97		2.688.973,17	
- Garantías	25.160.463,00		24.778.543,00		24.435.051,00		24.300.348,00		24.886.305,00		25.546.347,00	
CRÉDITOS DIRECTOS												
- CRÉDITOS VIGENTES	10.789.260,83		10.019.823,92		9.359.455,14		8.712.810,70		8.083.423,11		7.417.158,16	
-- GranE:Cred.Rev.LíneaTarj.Crédito	3.150,80		32.360,66		15.858,98		15.454,11		33.521,98		15.980,54	
-- GranE:Préstamos	10.786.110,03		9.987.463,26		9.343.596,16		8.697.356,59		8.049.901,13		7.401.177,62	
--- NoRevolventes	10.786.110,03		9.987.463,26		9.343.596,16		8.697.356,59		8.049.901,13		7.401.177,62	
CRÉDITOS INDIRECTOS												
- CartasFianzaOtorgadas	5.912.417,09		5.422.233,59		6.067.249,52		6.357.059,55		6.298.448,80		8.051.051,14	
LINEA NO UTIL. Y CRED. NO DESEMB.												
- LinCredAvalFianzas	479.235,00		1.024.458,01		3.918.149,30		3.822.275,51		4.121.210,86		2.644.953,72	
- LinCredTarjetaCrédito	56.505,56		21.017,13		44.141,01		43.833,88		16.685,11		44.019,45	
GARANTIAS												



- GARANTIAS RECIBIDAS	25.160.464,72	24.778.543,12	24.435.051,51	24.300.348,92	24.886.305,20	25.546.347,91
-- CartasFianzas	25.021.006,79	24.778.542,12	24.435.050,51	24.300.347,92	24.886.304,20	25.546.346,91
-- Gob. Nacional Reactiva Perú	139.457,93	1,00	1,00	1,00	1,00	1,00
- PROGRAMA REACTIVA PERU	154.953,25					

Reportado por : BANCO BCI PERU S A

Última fecha reportada por la SBS : 31/03/2024

Operación	NOV 2023 (SBS: OCT2023)		DIC 2023 (SBS: NOV2023)		ENE 2024 (SBS: DIC2023)		FEB 2024 (SBS: ENE2024)		MAR 2024 (SBS: FEB2024)		ABR 2024 (SBS: MAR2024)	
	Monto *	Dias V.	Monto *	Dias V.	Monto *	Dias V.	Monto *	Dias V.	Monto *	Dias V.	Monto *	Dias V.
Calificación (2)					NOR		NOR		NOR		NOR	
RESUMEN												
- Total Deuda					3.800.000,00		4.639.000,00		6.255.122,11		8.796.509,84	
- Línea No Utilizada					20.308.499,98		20.087.000,01		18.314.877,89		15.370.490,14	
- Garantías									25.000.000,00		25.000.000,00	
CREDITOS DIRECTOS												
- CREDITOS VIGENTES					3.800.000,00		4.639.000,00		6.255.122,11		8.796.509,84	
-- GranE:Préstamos					3.800.000,00		4.639.000,00		6.255.122,11		8.796.509,84	
--- NoRevolventes					3.800.000,00		4.639.000,00		6.255.122,11		8.796.509,84	
LINEA NO UTIL. Y CRED. NO DESEMB.												
- LinCredEsqMultilinea					20.308.499,98		20.087.000,01		18.314.877,89		15.370.490,14	
GARANTIAS												
- GARANTIAS RECIBIDAS									25.000.000,00		25.000.000,00	
-- GtiasNoPref(AvalyFianza)									25.000.000,00		25.000.000,00	

Última fecha reportada por la SBS : 31/03/2024

Operación	MAY 2023 (SBS: ABR2023)		JUN 2023 (SBS: MAY2023)		JUL 2023 (SBS: JUN2023)		AGO 2023 (SBS: JUL2023)		SET 2023 (SBS: AGO2023)		OCT 2023 (SBS: SET2023)	
	Monto *	Dias V.	Monto *	Dias V.	Monto *	Dias V.	Monto *	Dias V.	Monto *	Dias V.	Monto *	Dias V.
Calificación (2)												
RESUMEN												

Reportado por : INTERBANK

Última fecha reportada por la SBS : 31/03/2024

Operación	NOV 2023 (SBS: OCT2023)		DIC 2023 (SBS: NOV2023)		ENE 2024 (SBS: DIC2023)		FEB 2024 (SBS: ENE2024)		MAR 2024 (SBS: FEB2024)		ABR 2024 (SBS: MAR2024)	
	Monto *	Dias V.	Monto *	Dias V.	Monto *	Dias V.	Monto *	Dias V.	Monto *	Dias V.	Monto *	Dias V.
Calificación (2)							NOR		NOR		NOR	
RESUMEN												
- Total Deuda							358.027,44		427.128,24		427.128,24	
CREDITOS INDIRECTOS												
- CartasFianzaOtorgadas							358.027,44		427.128,24		427.128,24	

Última fecha reportada por la SBS : 31/03/2024

Operación	MAY 2023 (SBS: ABR2023)		JUN 2023 (SBS: MAY2023)		JUL 2023 (SBS: JUN2023)		AGO 2023 (SBS: JUL2023)		SET 2023 (SBS: AGO2023)		OCT 2023 (SBS: SET2023)	
	Monto *	Dias V.	Monto *	Dias V.	Monto *	Dias V.	Monto *	Dias V.	Monto *	Dias V.	Monto *	Dias V.
Calificación (2)												
RESUMEN												

Rectificaciones SBS

Entidad	Periodo SBS	Cuenta	Concepto Rectificación	Dice	Debe Decir
---------	-------------	--------	------------------------	------	------------

Aval/Codeudor

Montos expresados en unidades de soles*

Es Avalista de:				Información reportada por la SBS al 29/02/2024		
Tipo Doc	Nro Documento	Nombre/Razón Social	Act	Pre	12m	

Montos expresados en unidades de soles*

Quiénes lo Avalan:				Información reportada por la SBS al 29/02/2024		
Tipo Doc	Nro Documento	Nombre/Razón Social	Act	Pre	12m	

Montos expresados en unidades de soles*

Es Avalista de:				Información Reportada por Entidades de Microfinanzas / Otros Créditos		
Tipo Doc	Nro Documento	Nombre/Razón Social	Act	Pre	12m	

Montos expresados en unidades de soles*

Quiénes lo Avalan:				Información Reportada por Entidades de Microfinanzas / Otros Créditos		
Tipo Doc	Nro Documento	Nombre/Razón Social	Act	Pre	12m	

Documentos Protestados como Deudor/Aceptante

Montos expresados en unidades*

Reportado por la Cámara de Comercio de Lima (CCL)

Documentos Protestados sin Regularizar			
	# Doc	Monto (S/) *	Max Días Venc.
Total:	0	0,00	

Tipo de Cambio 3.718

Nro. Secuencia	Tip. Reg. **	Acreedor/Girador	Tipo Doc.	Moneda	Monto *	Monto * (S/)	Boletín	F. Protesto	F. Venc.	Días Venc.

**PR: Protestos, CJ: Cobranza Judicial, MO: Moras, PP: Procesos Penales

Montos expresados en unidades*

Reportado por la Cámara de Comercio de Lima (CCL)

Documentos Protestados Regularizados			
	# Doc	Monto (S/) *	
Total:	5	37.141,18	

Nro. Secuencia	Tip. Reg. **	Acreedor/Girador	Tipo Doc.	Moneda	Monto *	Monto * (S/)	Boletín	F. Protesto	F. Venc.	F. Reg
75178		BANCO DE CREDITO DEL PERU	FAN	US\$	2.290,71	8.496,24	11/2022	03/11/2022	23/10/2022	13/02/2023
75181		BANCO DE CREDITO DEL PERU	FAN	US\$	2.234,64	8.288,28	11/2022	03/11/2022	23/10/2022	13/02/2023
75182		BANCO DE CREDITO DEL PERU	FAN	US\$	1.924,67	7.138,60	11/2022	03/11/2022	23/10/2022	13/02/2023
75179		BANCO DE CREDITO DEL PERU	FAN	US\$	1.924,67	7.138,60	11/2022	03/11/2022	23/10/2022	13/02/2023
75180		BANCO DE CREDITO DEL PERU	FAN	US\$	1.639,11	6.079,46	11/2022	03/11/2022	23/10/2022	13/02/2023

**PR: Protestos, CJ: Cobranza Judicial, MO: Moras, PP: Procesos Penales

Detalle de Vencidos

Documentos Impagos

Montos expresados en unidades*

	# Doc	Monto (S/) *	Max Días Venc.
Total:	10	22.748,97	739,004

Se muestran los 10 primeros documentos ordenados por Fecha de Vencimiento, del más reciente al más antiguo

Tipo de Cambio 3.718

Nombre del Acreedor de la Obligación	Tipo Comprobante/Concepto	Nro Comprobante	Condición Deuda	Moneda	Monto *	Monto * (S/)	F. Venc.
INMUEBLES PANAMERICANA S.A.	Factura	01-0F006-0128702	MOROSIDAD	S/.	5.280,50	5.280,50	22/01/2024
INMUEBLES PANAMERICANA S.A.	Factura	01-0F006-0128702	MOROSIDAD	S/.	619,50	619,50	22/01/2024
INMUEBLES PANAMERICANA S.A.	Factura	01-0F006-0128141	MOROSIDAD	S/.	1.092,57	1.092,57	19/01/2024
INMUEBLES PANAMERICANA S.A.	Factura	01-0F006-0128141	MOROSIDAD	S/.	121,40	121,40	19/01/2024
INMUEBLES PANAMERICANA S.A.	Factura	01-0F006-0127357	MOROSIDAD	S/.	5.280,50	5.280,50	24/12/2023
INMUEBLES PANAMERICANA S.A.	Factura	01-0F006-0127357	MOROSIDAD	S/.	619,50	619,50	24/12/2023
INMUEBLES PANAMERICANA S.A.	Factura	01-0F006-0126205	MOROSIDAD	S/.	5.280,50	5.280,50	24/11/2023
INMUEBLES PANAMERICANA S.A.	Factura	01-0F006-0126205	MOROSIDAD	S/.	619,50	619,50	24/11/2023
INMUEBLES PANAMERICANA S.A.	Factura	01-0F006-0125002	MOROSIDAD	S/.	3.215,50	3.215,50	23/10/2023
INMUEBLES PANAMERICANA S.A.	Factura	01-0F006-0125002	MOROSIDAD	S/.	619,50	619,50	23/10/2023

Comercio Exterior

Montos expresados en unidades de dólares

Muestra información reportada por la SUNAT desde el 07/02/2011

Resumen por Ejercicio

Ejercicio	Actividad	Número de Operaciones	Importe USD *	N° Países	3 países con mayor número de operaciones
2024	IMPORTACIÓN	3	21.530,32	2	CHINA, UNITED STATES
2023	IMPORTACIÓN	7	82.324,99	3	CHINA, CHILE, THAILAND
2022	EXPORTACIÓN	3	99.515,16	2	CHILE, COLOMBIA
	IMPORTACIÓN	24	939.143,46	5	CHINA, THAILAND, UNITED STATES
2021	EXPORTACIÓN	2	26.845,20	2	CHILE, COLOMBIA
	IMPORTACIÓN	19	553.701,51	5	CHINA, UNITED STATES, TAIWAN
2020	IMPORTACIÓN	25	701.836,01	6	CHINA, UNITED STATES, CHILE

Resumen por Meses

Actividad	Ejercicio	Mes	Número de Operaciones	Importe USD *	N° Países	3 países con mayor número de operaciones
EXPORTACIÓN	2022	DICIEMBRE	1	39.912,72	1	CHILE
		AGOSTO	1	24.418,44	1	CHILE
		ABRIL	1	35.184,00	1	COLOMBIA
	2021	DICIEMBRE	2	26.845,20	2	CHILE, COLOMBIA
IMPORTACIÓN	2024	MARZO	1	3.399,17	1	CHINA
		ENERO	2	18.131,15	2	CHINA, UNITED STATES
	2023	DICIEMBRE	1	16.995,12	1	CHINA
		SETIEMBRE	1	2.512,23	1	CHINA
		AGOSTO	1	27.151,28	1	CHILE
		ABRIL	2	25.112,75	2	CHINA, THAILAND
		MARZO	2	10.553,60	1	CHINA
	2022	DICIEMBRE	2	21.923,58	3	CHINA, THAILAND, UNITED STATES
		NOVIEMBRE	2	127.303,76	1	CHINA
		OCTUBRE	2	10.517,90	3	CHINA, SINGAPORE, THAILAND
		SETIEMBRE	1	27.084,92	1	CHINA
		AGOSTO	4	162.465,93	1	CHINA
		JULIO	2	158.000,94	2	CHINA, THAILAND
		JUNIO	3	160.744,70	2	CHINA, THAILAND
		MAYO	3	50.581,14	2	CHINA, MALAYSIA
		MARZO	4	187.036,73	1	CHINA
	FEBRERO	1	33.483,86	1	UNITED STATES	
2021	DICIEMBRE	1	2.629,07	1	UNITED STATES	

		SETIEMBRE	3	81.642,07	2	UNITED STATES,CHINA
		AGOSTO	1	6.102,27	1	CHINA
		JULIO	3	166.460,21	2	UNITED STATES,CHINA
		JUNIO	1	19.163,12	1	CHINA
		MAYO	2	19.122,38	2	CHINA,UNITED STATES
		ABRIL	3	158.557,65	2	CHINA,TAIWAN
		MARZO	1	13.112,96	1	UNITED STATES
		FEBRERO	3	79.171,68	3	CHINA,SPAIN,UNITED STATES
		ENERO	1	7.740,11	3	CANADA,CHINA,TAIWAN
	2020	DICIEMBRE	3	143.955,22	2	UNITED STATES,CHINA
		NOVIEMBRE	3	95.657,35	2	CHINA,UNITED STATES
		OCTUBRE	3	114.083,18	2	CHINA,UNITED STATES
		SETIEMBRE	4	64.215,70	4	CHINA,MEXICO,TAIWAN
		AGOSTO	3	29.156,91	1	CHINA
		JULIO	1	17.671,23	1	CHILE
		JUNIO	1	13.710,65	1	UNITED STATES
		MAYO	2	124.739,51	2	CHINA,UNITED STATES
		ABRIL	2	8.794,89	2	CHINA,THAILAND
		MARZO	1	15.850,60	1	UNITED STATES
		FEBRERO	2	74.000,78	1	CHINA

PUBLICACIÓN DIARIO "EL PERUANO"

Reporte Otros Créditos

Institución	NOV 2023		DIC 2023		ENE 2024		FEB 2024		MAR 2024		ABR 2024	
	Monto *	Dias V.	Monto *	Dias V.	Monto *	Dias V.	Monto *	Dias V.	Monto *	Dias V.	Monto *	Dias V.

Institución	MAY 2023		JUN 2023		JUL 2023		AGO 2023		SET 2023		OCT 2023	
	Monto *	Dias V.	Monto *	Dias V.	Monto *	Dias V.	Monto *	Dias V.	Monto *	Dias V.	Monto *	Dias V.

Reporte Otros Créditos por entidades

Sin Información