



Reporte de Deudas

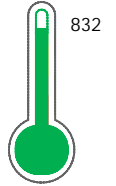
El reporte contiene solo los títulos seleccionados

- Información General
- Consulta Rápida
- Principales Acreedores
- Detalle Variación
- Posición Histórica
- Gráficos
- Rep. Vencidos
- Rep. SBS/Microf.
- SBS/Microf. Entidades
- Rectificaciones SBS
- Avalados/Avalistas
- Hechos de Importancia
- Documentos CCL
- Detalle de Vencidos
- Comercio Exterior
- Otros Créditos
- Otros Créd. Entidades
- Otros Rep. Negativos

RUC 20167930868 - PTS S.A

Fecha Proceso	Tipo Doc.	N. Doc.	Nota	Deuda Total *	Var.	Actual	Previo	12m
20/05/2024	RUC	20167930868	0.000	15.739.963,54		●	●	●

Score Sentinel



Excelente Puntaje

*** La persona consultada cuenta con los siguientes créditos e indicadores.**

- Línea de Crédito
- BuenPagadorSedapal **

** Estas a 2 de ser Plata

Sentinel Sabio

Bancarizado: SI

Recomendación de Sentinel Sabio

Evaluación Crediticia



APROBAR
Producto Générico

Detalle:

- Cumple con todas las reglas de evaluación

Cuota Estimada Mensual

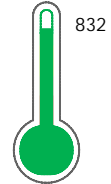
S/ 704436,



Score Sentinel

Nivel de Riesgo

Excelente Puntaje



Recomendación:

Estadísticamente, en este nivel de score, 6 de 100 empresas podrian caer en incumplimiento en los próximos 12 meses

Información General

Datos Principales

24/01/2024: Última actualización de información reportada por SUNAT

Razón Social:	PTS S.A		
Nombre Comercial:	PTS S A		
Tipo de Contribuyente:	SOCIEDAD ANONIMA		
Estado de Contribuyente:	ACTIVO	Condición del Contribuyente:	HABIDO
Inicio de Actividades:	01/08/1993		
Tamaño contribuyente:	PRINCIPAL	Dependencia:	I.PRICO NACIONAL
Actividad Económica Principal	VENTA PARTES, PIEZAS, ACCESORIOS.		
Actividad Económica Secundaria 1	OTRAS ACTIVIDADES DE TRANSPOR	Actividad Económica Secundaria 2	-
Fecha Inscripción RRPP:	23/12/1993	Número de Partida Registral:	167930860000
Folio:	-	Asiento:	1

Agente de retención

Direcciones Registradas

Dirección	Fuente
AVENIDA LOS FRUTALES NRO 945 URBANIZACION SANTA MAGDALENA SOFIA LA MOLINA - LIMA - LIMA	SUNAT - DOMICILIO FISCAL
JIRON GASPAS HERNANDEZ NRO. 700 LIMA - LIMA - LIMA	SUNAT - DEPOSITO
AVENIDA AMERICA SUR NRO. 2139 URBANIZACION SANTA MARIA TRUJILLO - TRUJILLO - LA LIBERTAD	SUNAT - SUCURSAL
JIRON PERCY GIBSON NRO. 307 LINCE - LIMA - LIMA	SUNAT - OF.ADMINIST.
AVENIDA NICOLAS AYLLON NRO. 3820 ATE - LIMA - LIMA	SUNAT - DEPOSITO
AVENIDA BOCANEGRA NRO. 274 ZONA INDUSTRIAL IND.BOCANEGRA CALLAO - CALLAO - CALLAO	SUNAT - DEPOSITO
AVENIDA PARRA NRO. 224 AREQUIPA - AREQUIPA - AREQUIPA (SUB LOTE A AREQUIPA/PSJE B ALCEDO ANTES)	SUNAT - L. COMERCIAL
AVENIDA O.R. BENAVIDES NRO. 1905 CALLAO - CALLAO - CALLAO	SUNAT - DEPOSITO
AVENIDA TOMAS VALLE NRO. 4330 CALLAO - CALLAO - CALLAO (ZONA INDUSTRIAL)	SUNAT - DEPOSITO
AVENIDA PIZARRO NRO. 113 ZONA INDUSTRIAL ZONA INDUSTRIAL JOSE LUIS BUSTAMANTE Y RIVERO - AREQUIPA - AREQUIPA	SUNAT - DEPOSITO
AVENIDA ARGENTINA NRO. 2085 ZONA INDUSTRIAL INDUSTRIAL CALLAO - CALLAO - CALLAO	SUNAT - DEPOSITO
AVENIDA LEONARDO ARRIETA NRO. 859 LIMA - LIMA - LIMA	SUNAT - DEPOSITO
CARRETERA RAMIRO PRIALE KM. 7.5 URBANIZACION LA CAPITANA LURIGANCHO - LIMA - LIMA	SUNAT - DEPOSITO
CALLE VICTOR A. BELAUNDE NRO. 901 URBANIZACION REYNOSO CARMEN DE LA LEGUA REYNOSO - CALLAO - CALLAO (ALT. 56 AV. ARGENTINA)	SUNAT - DEPOSITO
CARRETERA EVITAMIENTO NRO. . ZONA INDUSTRIAL SECTOR LATERAL I CERRO COLORADO - AREQUIPA - AREQUIPA (SAN ISIDRO 9-FRENTE VIA EVITAMIENTO)	SUNAT - DEPOSITO
CALLE PLAYA OQUENDO KM. 7.5 VENTANILLA - CALLAO - CALLAO (ALT. PESQUERO)	SUNAT - DEPOSITO
AVENIDA NESTOR GAMBETTA MZA. SL3A LTE. 3A ASENTAMIENTO HUMANO MARQUEZ CALLAO - CALLAO - CALLAO	SUNAT - DEPOSITO
AVENIDA LARCO MZA. M3 LTE. 21 TRUJILLO - TRUJILLO - LA LIBERTAD	SUNAT - SUCURSAL
AVENIDA NESTOR GAMBETA KM. 14 CALLAO - CALLAO - CALLAO (EX-FUNDO MARQUEZ PARCELA C-10)	SUNAT - DEPOSITO
NRO. S/N ASIEN TO MINERO SHOUGANG MARCONA - NAZCA - ICA	SUNAT - DEPOSITO



CARRETERA CENTRAL KM. 122 CHICLA - HUAROCHIRI - LIMA (UNIDAD MINERA YAULIYACU)	SUNAT - DEPOSITO
CARRETERA DESVIO JULIACA MACUSANI KM. 102 ANTAUTA - MELGAR - PUNO	SUNAT - DEPOSITO
CARRETERA CARRETERA CENTRAL KILOMET KM. 17 SAN JERONIMO DE TUNAN - HUANCAYO - JUNIN (PARADERO 2 DE MAYO)	SUNAT - DEPOSITO
AVENIDA MARISCAL CASTILLA NRO. 1870 URBANIZACION MIRAFLORES EL TAMBO - HUANCAYO - JUNIN	SUNAT - SUCURSAL
AVENIDA MIGUEL GRAU NRO. 470 URBANIZACION SANTA VICTORIA CHICLAYO - CHICLAYO - LAMBAYEQUE	SUNAT - DEPOSITO
AVENIDA EVITAMIENTO NRO. 201 EL TAMBO - HUANCAYO - JUNIN	SUNAT - SUCURSAL
AVENIDA LOS ROSALES NRO. 555 SANTA ANITA - LIMA - LIMA	SUNAT - DEPOSITO
AVENIDA NESTOR GAMBETA NRO. 4783 CALLAO - CALLAO - CALLAO (ALMACENES LATINOAMERICANOS S.A.)	SUNAT - DEPOSITO
CARRETERA PANAMERICANA NORTE KM. 562 ZONA INDUSTRIAL PARQUE INDUSTRIAL MOCHE - TRUJILLO - LA LIBERTAD	SUNAT - DEPOSITO
CARRETERA SECHURA BAYOVAR KM. 36.5 OTR. MINA MISKI MAYO SECHURA - SECHURA - PIURA (MISKI MAYO)	SUNAT - DEPOSITO
AVENIDA DE LA MARINA NRO. 1200 URBANIZACION COPERPERU PUEBLO LIBRE - LIMA - LIMA	SUNAT - L. COMERCIAL
AVENIDA VICE MZA. R LTE. 7 PIURA - PIURA - PIURA	SUNAT - L. COMERCIAL
AVENIDA PRIMAVERA NRO. 1195 URBANIZACION VALLE HERMOSO DE MONTERRI SANTIAGO DE SURCO - LIMA - LIMA	SUNAT - DEPOSITO
AVENIDA MARCO PUENTE LLANOS MZA. F LTE. 3 URBANIZACION BARBADILLO ATE - LIMA - LIMA	SUNAT - DEPOSITO
AVENIDA LOS FRUTALES NRO. 945 URBANIZACION SANTA MAGDALENA SOFIA LA MOLINA - LIMA - LIMA (FRENTE A LA UNIFE)	SUNAT - L. COMERCIAL

Representantes Legales

Nro Documento	Nombre de Representante	Act	Pre	12m	Fecha desde que ocupa Cargo	Cargo
00000157689	TAKAGI OSACHI	<input type="checkbox"/>	<input type="checkbox"/>	<input type="checkbox"/>	01/09/2003	APODERADO
00002064894	TSUCHIKAWA KENSUKE	<input checked="" type="checkbox"/>	<input checked="" type="checkbox"/>	<input checked="" type="checkbox"/>	06/03/2019	GERENTE GENERAL
09303936	OKUMA MORIHASHI LUIS	<input checked="" type="checkbox"/>	<input checked="" type="checkbox"/>	<input checked="" type="checkbox"/>	26/10/2018	APODERADO
TF982519	YAMADA KAZUHIKO	<input type="checkbox"/>	<input type="checkbox"/>	<input type="checkbox"/>	18/09/2006	APODERADO

Empresas Relacionadas a:

Ruc	Razón Social	Semáforos			Fecha desde que ocupa Cargo	Cargo	Estado
		Act	Pre	12m			
20476515905	VOOSOL S.A.C.	<input type="checkbox"/>	<input type="checkbox"/>	<input type="checkbox"/>	02/11/2022	APODERADO	ACTIVO
20515930737	SELNEXT S.A.C.	<input checked="" type="checkbox"/>	<input checked="" type="checkbox"/>	<input checked="" type="checkbox"/>	27/04/2007	GERENTE GENERAL	BAJA DE OFICIO
20520789201	INVERSIONES DANZIG S.A.C.	<input checked="" type="checkbox"/>	<input checked="" type="checkbox"/>	<input checked="" type="checkbox"/>	20/08/2012	APODERADO	BAJA DE OFICIO

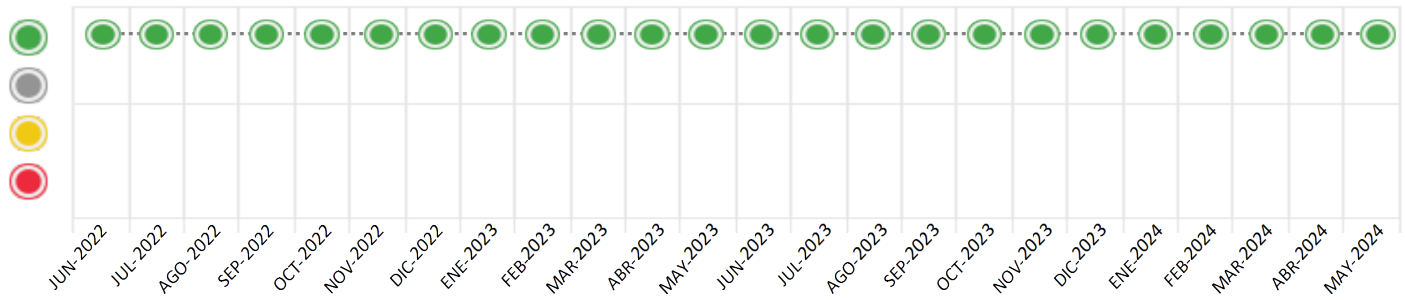
Consulta Rápida

Documento de identidad consultado

Fecha Proceso	Tipo Doc.	N. Doc.	Nombre o Raz. Social	Nota	Deuda Total *	Var.	Actual	Previo	12m
20/05/2024	RUC	20167930868	PTS S.A	0.000	15.739.963,54		<input checked="" type="checkbox"/>	<input checked="" type="checkbox"/>	<input checked="" type="checkbox"/>

Montos expresados en unidades de soles*

Semáforos de los últimos 24 meses



Semáforo	Descripción
	No registra información de deudas
	Minimo Riesgo: Sin deudas vencidas
	Mediano Riesgo: Deudas con poco atraso*
	Alto Riesgo: Deudas con atraso significativo*

*Semáforo deuda menor: Deuda vencida menor S/ 100 personas naturales o menor S/ 500 personas jurídicas

Verde: 0 <= Sem. < 0.001
 Amarillo: 0.001 <= Sem. <= 2
 Rojo: 2 < Sem. <= 6

Variación	Descripción
	Variación Negativa: La nueva información reportada ha incrementado tu riesgo crediticio
	Variación Positiva: La nueva información ha mejorado tu posición de riesgo
	Variación Porcentual Positiva: El monto total reportado por la SBS/Microfinanzas o número de instituciones financieras ha aumentado
	Variación Porcentual Negativa: El monto total reportado por la SBS/Microfinanzas o número de instituciones financieras ha disminuido
	Aproximadamente igual o igual

Detalle de la deuda SBS/Microfinanzas

Entidad	Deuda Anterior			Deuda a MAY 2024				Rect. (1)	Disc.
	NOV 2023	FEB 2024	ABR 2024	Fecha Inf.	Calif. (2)	Monto *	Días Venc.		
	7.676.000,00	7.608.000,00	7.436.000,00	30/04/2024	NOR	0			
	6.528.905,32	6.468.011,02	6.329.043,87	30/04/2024	NOR	0			
		1.902.000,00	1.859.000,00	30/04/2024	NOR	0			
TOTAL	14.204.905,32	15.978.011,02	15.624.043,87			15.739.963,54			

(1) Ver detalle en el cuadro de Rectificaciones SBS

(2) NOR: Normal, CPP: Con Problemas Potenciales, DEF: Deficiente, DUD: Dudoso, PER: Pérdida, SCAL: Sin Calificación

Detalle de la deuda de Otros Créditos

Entidad	Deuda Anterior			Deuda a MAY 2024				Disc.
	NOV 2023	FEB 2024	ABR 2024	Fecha Inf.	Calif. (2)	Monto	Días Venc.	
TOTAL								

(2) NOR: Normal, CPP: Con Problemas Potenciales, DEF: Deficiente, DUD: Dudoso, PER: Pérdida, SCAL: Sin Calificación

Detalle de vencidos

# Doc	Fuente - Acreedor	Monto *	Días Venc.

Utilización de Líneas de Crédito

Instituciones	**	Línea Aprobada	Línea No Utilizada	Línea Utilizada	% L. Uti.
TOTAL					0%

**Tipo de Crédito

Principales Acreedores

Montos expresados en unidades de soles*

Resumen de Deudas

Descripción de la Deuda	Monto *	Días
Deuda total SBS al 30/04/2024	15.739.963,54	
% Calificación normal	100,00	
Peor Calificación (2)	NOR	
Otros Créditos	0,00	****

Detalle de deuda SBS/Microfinanzas

Institución SBS	Calif. (2)	Saldo *	% Ven.	Días Venc.	Rect.(1)
BBVA	NOR	7.494.000,00	0,00		
BCP	NOR	6.372.463,54	0,00		
INTERBANK	NOR	1.873.500,00	0,00		
Deuda Total SBS/MicroFinanzas		15.739.963,54	0		

Detalle de Riesgos SBS/Microfinanzas

Concepto	Saldo *
Deuda Directa	2.563,54
Deuda Indirecta	15.737.400,00
Deuda Castigada	0,00
Deuda Total SBS/MicroFinanzas	15.739.963,54
Línea Tarj.Cred. No utilizada	0,00
Total Riesgo SBS/MicroFinanzas	15.739.963,54

Detalle de deuda Otros Créditos

Empresa	Calif. (2)	Saldo *	% Ven.	Días Venc.	Disc.
Deuda Total Otros Créditos		0,00	0		

Detalle de vencidos

# Doc	Fuente - Acreedor	Monto *	Días Venc.
-------	-------------------	---------	------------

Detalle Variación

Montos expresados en unidades de soles*

Resumen de la variación

Descripción de la deuda	22/04/2024	20/05/2024	Variación
Score	0.000	0.000	0.000
Nro. Entidades SBS/Microf.	3	3	0
Riesgo Total SBS/Microf. *	15.624.043,87	15.739.963,54	
Deuda Directa	8.443,87	2.563,54	-5.880,33
Deuda Indirecta	15.615.600,00	15.737.400,00	121.800,00
Deuda Castigada	0,00	0,00	0,00

Variación del Riesgo Total SBS/Microf. *	Antes	20/05/2024	Variación
Último Mes	15.624.043,87	15.739.963,54	115.919,67
Último Trimestre	15.978.011,02	15.739.963,54	-238.047,48
Último Semestre	14.204.905,32	15.739.963,54	1.535.058,22
Último Año	13.761.979,50	15.739.963,54	1.977.984,04

Calificación SBS/Microf.	22/04/2024	20/05/2024	Variación
% NOR (Normal)	100.00	100.00	0.00
% CPP (Con Problemas Potenciales)	0.00	0.00	0.00
% DEF (Deficiente)	0.00	0.00	0.00
% DUD (Dudoso)	0.00	0.00	0.00
% PER (Pérdida)	0.00	0.00	0.00

Deuda vencida *	22/04/2024	20/05/2024	Variación
Total deuda vencida	0,00	0,00	0,00
Deuda por Otros Créditos *	22/04/2024	20/05/2024	Variación



Total deuda otros créditos	0,00	0,00	0,00
----------------------------	------	------	------

Detalle de la variación			
Fuente - Acreedor *	22/04/2024	20/05/2024	Variación

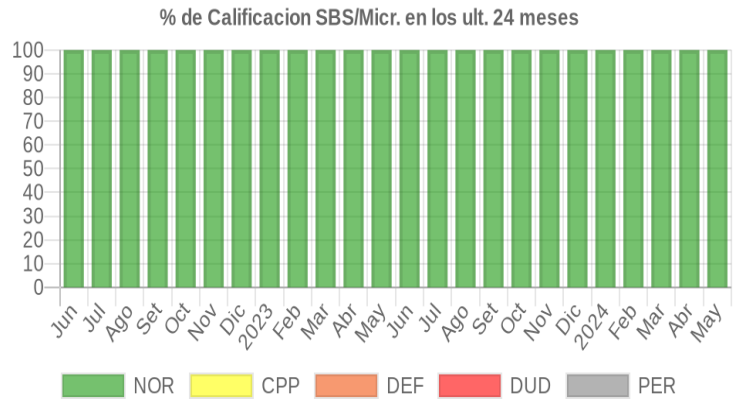
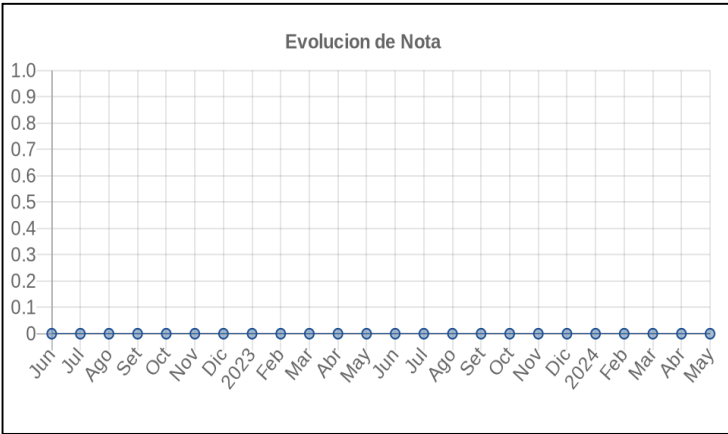
Posición Histórica

Montos expresados en unidades de soles*

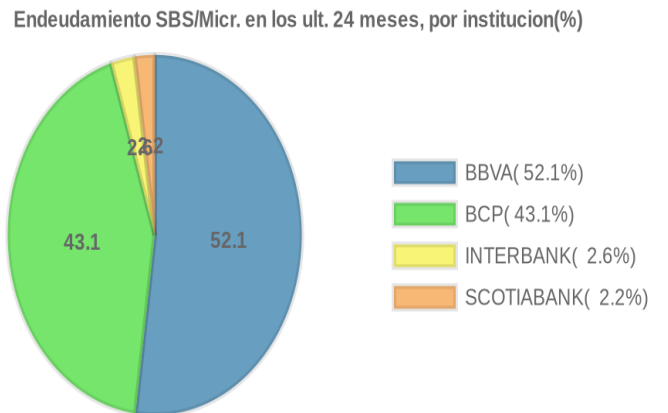
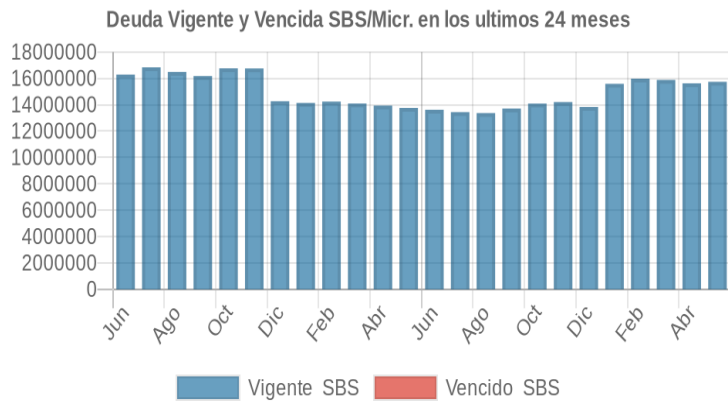
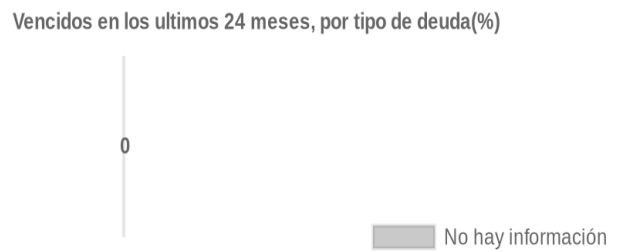
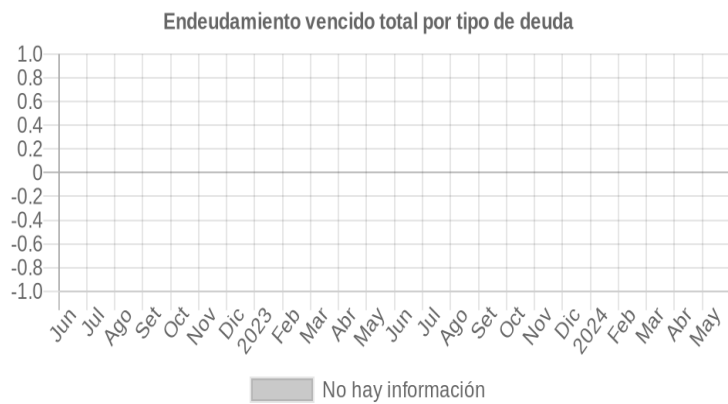
Fecha de Proceso	Sema. Actual	Sem. Riesgo	Var.	Superintendencia de Banca y Seguros (SBS/Microfinan.)				Otros Créditos	Otros Vencidos *				Ctas. Cerr./Anu.		Otros Repor. Negati.		
				# Enti.	Deuda Total *	% Cali. normal	Peor Califi. (2)		Deuda Vencida *	Protestos	Docs. Impagos	Deuda Tributaria	Deuda Laboral	Cta. Cte.		Tar. Créd.	
20/05/2024	●	0.000	☰	3	15.739.963,54	100.00	NOR	0,00	0,00	0,00	0,00	0,00	0,00	0	0	0	
22/04/2024	●	0.000	☰	3	15.624.043,87	100.00	NOR	0,00	0,00	0,00	0,00	0,00	0,00	0,00	0	0	0
21/03/2024	●	0.000	☰	3	15.883.819,49	100.00	NOR	0,00	0,00	0,00	0,00	0,00	0,00	0,00	0	0	0
21/02/2024	●	0.000	☰	3	15.978.011,02	100.00	NOR	0,00	0,00	0,00	0,00	0,00	0,00	0,00	0	0	0
19/01/2024	●	0.000	☰	3	15.585.285,03	100.00	NOR	0,00	0,00	0,00	0,00	0,00	0,00	0,00	0	0	0
22/12/2023	●	0.000	☰	2	13.831.715,14	100.00	NOR	0,00	0,00	0,00	0,00	0,00	0,00	0,00	0	0	0
23/11/2023	●	0.000	☰	2	14.204.905,32	100.00	NOR	0,00	0,00	0,00	0,00	0,00	0,00	0,00	0	0	0
23/10/2023	●	0.000	☰	2	14.084.847,84	100.00	NOR	0,00	0,00	0,00	0,00	0,00	0,00	0,00	0	0	0
21/09/2023	●	0.000	☰	2	13.713.965,83	100.00	NOR	0,00	0,00	0,00	0,00	0,00	0,00	0,00	0	0	0
24/08/2023	●	0.000	☰	2	13.367.719,20	100.00	NOR	0,00	0,00	0,00	0,00	0,00	0,00	0,00	0	0	0
24/07/2023	●	0.000	☰	2	13.441.954,53	100.00	NOR	0,00	0,00	0,00	0,00	0,00	0,00	0,00	0	0	0
22/06/2023	●	0.000	☰	2	13.620.626,25	100.00	NOR	0,00	0,00	0,00	0,00	0,00	0,00	0,00	0	0	0
22/05/2023	●	0.000	☰	2	13.761.979,50	100.00	NOR	0,00	0,00	0,00	0,00	0,00	0,00	0,00	0	0	0
24/04/2023	●	0.000	☰	2	13.935.160,43	100.00	NOR	0,00	0,00	0,00	0,00	0,00	0,00	0,00	0	0	0
22/03/2023	●	0.000	☰	2	14.090.376,46	100.00	NOR	0,00	0,00	0,00	0,00	0,00	0,00	0,00	0	0	0
21/02/2023	●	0.000	☰	2	14.240.032,18	100.00	NOR	0,00	0,00	0,00	0,00	0,00	0,00	0,00	0	0	0
23/01/2023	●	0.000	☰	2	14.136.197,26	100.00	NOR	0,00	0,00	0,00	0,00	0,00	0,00	0,00	0	0	0
22/12/2022	●	0.000	☰	2	14.267.989,57	100.00	NOR	0,00	0,00	0,00	0,00	0,00	0,00	0,00	0	0	0
23/11/2022	●	0.000	☰	3	16.754.616,24	100.00	NOR	0,00	0,00	0,00	0,00	0,00	0,00	0,00	0	0	0
24/10/2022	●	0.000	☰	3	16.762.904,25	100.00	NOR	0,00	0,00	0,00	0,00	0,00	0,00	0,00	0	0	0
22/09/2022	●	0.000	☰	3	16.180.145,30	100.00	NOR	0,00	0,00	0,00	0,00	0,00	0,00	0,00	0	0	0
22/08/2022	●	0.000	☰	3	16.488.291,82	100.00	NOR	0,00	0,00	0,00	0,00	0,00	0,00	0,00	0	0	0
22/07/2022	●	0.000	☰	3	16.839.365,40	100.00	NOR	0,00	0,00	0,00	0,00	0,00	0,00	0,00	0	0	0
23/06/2022	●	0.000	☰	3	16.287.725,59	100.00	NOR	0,00	0,00	0,00	0,00	0,00	0,00	0,00	0	0	0

Gráficos

Montos expresados en unidades de soles*



NOR: Normal, CPP: Con Problemas Potenciales, DEF: Deficiente, DUD: Dudoso, PER: Pérdida, SCAL: Sin Calificación





Reporte de Vencidos

Montos expresados en unidades de soles*

Fuente - Acreedor	FEB 2024			MAR 2024			ABR 2024			MAY 2024		
	# Docs.	Monto *	Dias V.	# Docs.	Monto *	Dias V.	# Docs.	Monto *	Dias V.	# Docs.	Monto *	Dias V.

Montos expresados en unidades de soles*

Fuente - Acreedor	OCT 2023			NOV 2023			DIC 2023			ENE 2024		
	# Docs.	Monto *	Dias V.	# Docs.	Monto *	Dias V.	# Docs.	Monto *	Dias V.	# Docs.	Monto *	Dias V.

Montos expresados en unidades de soles*

Fuente - Acreedor	JUN 2023			JUL 2023			AGO 2023			SET 2023		
	# Docs.	Monto *	Dias V.	# Docs.	Monto *	Dias V.	# Docs.	Monto *	Dias V.	# Docs.	Monto *	Dias V.

Reporte SBS/Microfinanzas

Montos expresados en unidades de soles*

Última fecha reportada por la SBS : 30/04/2024

ULTIMOS 6 MESES		DIC 2023 (SBS: NOV 2023)	ENE 2024 (SBS: DIC 2023)	FEB 2024 (SBS: ENE 2024)	MAR 2024 (SBS: FEB 2024)	ABR 2024 (SBS: MAR 2024)	MAY 2024 (SBS: ABR 2024)
% Porcentaje de Calificación	NOR (Normal)	100.00	100.00	100.00	100.00	100.00	100.00
	CPP (Con Problemas Pote.)	0.00	0.00	0.00	0.00	0.00	0.00
	DEF (Deficiente)	0.00	0.00	0.00	0.00	0.00	0.00
	DUD (Dudoso)	0.00	0.00	0.00	0.00	0.00	0.00
	PER (Pérdida)	0.00	0.00	0.00	0.00	0.00	0.00

Institución	DIC 2023 (SBS: NOV 2023)		ENE 2024 (SBS: DIC 2023)		FEB 2024 (SBS: ENE 2024)		MAR 2024 (SBS: FEB 2024)		ABR 2024 (SBS: MAR 2024)		MAY 2024 (SBS: ABR 2024)	
	Monto *	Dias V.	Monto *	Dias V.	Monto *	Dias V.	Monto *	Dias V.	Monto *	Dias V.	Monto *	Dias V.
BBVA	7.472.000,00		7.418.000,00		7.608.000,00		7.560.000,00		7.436.000,00		7.494.000,00	
BCP	6.359.715,14		6.312.785,03		6.468.011,02		6.433.819,49		6.329.043,87		6.372.463,54	
INTERBANK			1.854.500,00		1.902.000,00		1.890.000,00		1.859.000,00		1.873.500,00	
SCOTIABANK												
TOTAL	13.831.715,14		15.585.285,03		15.978.011,02		15.883.819,49		15.624.043,87		15.739.963,54	

Última fecha reportada por la SBS : 30/04/2024

Operación	DIC 2023 (SBS: NOV 2023)		ENE 2024 (SBS: DIC 2023)		FEB 2024 (SBS: ENE 2024)		MAR 2024 (SBS: FEB 2024)		ABR 2024 (SBS: MAR 2024)		MAY 2024 (SBS: ABR 2024)	
	Monto *	Dias V.	Monto *	Dias V.	Monto *	Dias V.	Monto *	Dias V.	Monto *	Dias V.	Monto *	Dias V.
RESUMEN												
- Total Deuda	13.831.715,14		15.585.285,03		15.978.011,02		15.883.819,49		15.624.043,87		15.739.963,54	
- Línea No Utilizada	12.320.084,92		12.232.031,49		12.551.967,50		12.465.423,97		12.260.736,94		12.362.493,02	
CREDITOS DIRECTOS												
- CRÉDITOS VIGENTES	8.515,14		7.485,03		1.211,02		7.819,49		8.443,87		2.563,54	
-- GranE: Cred.Rev.LineaTarj. Crédito	8.515,14		7.485,03		1.211,02		7.819,49		8.443,87		2.563,54	
CREDITOS INDIRECTOS												
- CartasFianzaOtorgadas			1.854.500,00		1.902.000,00		1.890.000,00		1.859.000,00		1.873.500,00	
- CartasCrédito	13.823.200,00		13.723.300,00		14.074.800,00		13.986.000,00		13.756.600,00		13.863.900,00	
LINEA NO UTIL. Y CRED. NO DESEMB.												
- LinCredEsqMultilinea	12.320.084,92		12.232.031,49		12.551.967,50		12.465.423,97		12.260.736,94		12.362.493,02	

Montos expresados en unidades de soles*

Última fecha reportada por la SBS : 30/04/2024

6 MESES ANTERIORES		JUN 2023 (SBS: MAY 2023)	JUL 2023 (SBS: JUN 2023)	AGO 2023 (SBS: JUL 2023)	SET 2023 (SBS: AGO 2023)	OCT 2023 (SBS: SET 2023)	NOV 2023 (SBS: OCT 2023)
% Porcentaje de Calificación	NOR (Normal)	100.00	100.00	100.00	100.00	100.00	100.00
	CPP (Con Problemas Pote.)	0.00	0.00	0.00	0.00	0.00	0.00
	DEF (Deficiente)	0.00	0.00	0.00	0.00	0.00	0.00
	DUD (Dudoso)	0.00	0.00	0.00	0.00	0.00	0.00
	PER (Pérdida)	0.00	0.00	0.00	0.00	0.00	0.00



Institución	JUN 2023 (SBS: MAY 2023)		JUL 2023 (SBS: JUN 2023)		AGO 2023 (SBS: JUL 2023)		SET 2023 (SBS: AGO 2023)		OCT 2023 (SBS: SET 2023)		NOV 2023 (SBS: OCT 2023)	
	Monto *	Dias V.	Monto *	Dias V.	Monto *	Dias V.	Monto *	Dias V.	Monto *	Dias V.	Monto *	Dias V.
BBVA	7.358.000,00		7.256.000,00		7.216.000,00		7.390.000,00		7.586.000,00		7.676.000,00	
BCP	6.262.626,25		6.185.954,53		6.151.719,20		6.323.965,83		6.498.847,84		6.528.905,32	
INTERBANK												
SCOTIABANK												
TOTAL	13.620.626,25		13.441.954,53		13.367.719,20		13.713.965,83		14.084.847,84		14.204.905,32	

Última fecha reportada por la SBS : 30/04/2024

Operación	JUN 2023 (SBS: MAY 2023)		JUL 2023 (SBS: JUN 2023)		AGO 2023 (SBS: JUL 2023)		SET 2023 (SBS: AGO 2023)		OCT 2023 (SBS: SET 2023)		NOV 2023 (SBS: OCT 2023)	
	Monto *	Dias V.	Monto *	Dias V.	Monto *	Dias V.	Monto *	Dias V.	Monto *	Dias V.	Monto *	Dias V.
RESUMEN												
- Total Deuda	13.620.626,25		13.441.954,53		13.367.719,20		13.713.965,83		14.084.847,84		14.204.905,32	
- Línea No Utilizada	12.132.337,63		11.953.716,01		11.888.183,20		12.150.198,29		12.465.254,51		12.661.093,76	
CREDITOS DIRECTOS												
- CREDITOS VIGENTES	8.326,25		18.354,53		18.119,20		42.465,83		50.747,84		4.305,32	
-- GranE: Cred.Rev.LíneaTarj.Crédito	8.326,25		18.354,53		18.119,20		42.465,83		50.747,84		4.305,32	
CREDITOS INDIRECTOS												
- CartasCrédito	13.612.300,00		13.423.600,00		13.349.600,00		13.671.500,00		14.034.100,00		14.200.600,00	
LINEA NO UTIL. Y CRED. NO DESEMB.												
- LinCredEsqMultilínea	12.132.337,63		11.953.716,01		11.888.183,20		12.150.198,29		12.465.254,51		12.661.093,76	

Reporte SBS/Microfinanzas por entidades

Reportado por : BBVA

Última fecha reportada por la SBS : 30/04/2024

Operación	DIC 2023 (SBS: NOV2023)		ENE 2024 (SBS: DIC2023)		FEB 2024 (SBS: ENE2024)		MAR 2024 (SBS: FEB2024)		ABR 2024 (SBS: MAR2024)		MAY 2024 (SBS: ABR2024)	
	Monto *	Dias V.	Monto *	Dias V.	Monto *	Dias V.	Monto *	Dias V.	Monto *	Dias V.	Monto *	Dias V.
Calificación (2)	NOR		NOR		NOR		NOR		NOR		NOR	
RESUMEN												
- Total Deuda	7.472.000,00		7.418.000,00		7.608.000,00		7.560.000,00		7.436.000,00		7.494.000,00	
CREDITOS INDIRECTOS												
- CartasCrédito	7.472.000,00		7.418.000,00		7.608.000,00		7.560.000,00		7.436.000,00		7.494.000,00	

Última fecha reportada por la SBS : 30/04/2024

Operación	JUN 2023 (SBS: MAY2023)		JUL 2023 (SBS: JUN2023)		AGO 2023 (SBS: JUL2023)		SET 2023 (SBS: AGO2023)		OCT 2023 (SBS: SET2023)		NOV 2023 (SBS: OCT2023)	
	Monto *	Dias V.	Monto *	Dias V.	Monto *	Dias V.	Monto *	Dias V.	Monto *	Dias V.	Monto *	Dias V.
Calificación (2)	NOR		NOR		NOR		NOR		NOR		NOR	
RESUMEN												
- Total Deuda	7.358.000,00		7.256.000,00		7.216.000,00		7.390.000,00		7.586.000,00		7.676.000,00	
CREDITOS INDIRECTOS												
- CartasCrédito	7.358.000,00		7.256.000,00		7.216.000,00		7.390.000,00		7.586.000,00		7.676.000,00	

Reportado por : BCP

Última fecha reportada por la SBS : 30/04/2024

Operación	DIC 2023 (SBS: NOV2023)		ENE 2024 (SBS: DIC2023)		FEB 2024 (SBS: ENE2024)		MAR 2024 (SBS: FEB2024)		ABR 2024 (SBS: MAR2024)		MAY 2024 (SBS: ABR2024)	
	Monto *	Dias V.	Monto *	Dias V.	Monto *	Dias V.	Monto *	Dias V.	Monto *	Dias V.	Monto *	Dias V.
Calificación (2)	NOR		NOR		NOR		NOR		NOR		NOR	
RESUMEN												
- Total Deuda	6.359.715,14		6.312.785,03		6.468.011,02		6.433.819,49		6.329.043,87		6.372.463,54	
- Línea No Utilizada	12.320.084,92		12.232.031,49		12.551.967,50		12.465.423,97		12.260.736,94		12.362.493,02	
CREDITOS DIRECTOS												
- CRÉDITOS VIGENTES	8.515,14		7.485,03		1.211,02		7.819,49		8.443,87		2.563,54	



-- GranE: Cred.Rev.LineaTarj.Crédito	8.515,14	7.485,03	1.211,02	7.819,49	8.443,87	2.563,54
CREDITOS INDIRECTOS						
- CartasCrédito	6.351.200,00	6.305.300,00	6.466.800,00	6.426.000,00	6.320.600,00	6.369.900,00
LINEA NO UTIL. Y CRED. NO DESEMB.						
- LinCredEsqMultilinea	12.320.084,92	12.232.031,49	12.551.967,50	12.465.423,97	12.260.736,94	12.362.493,02

Última fecha reportada por la SBS : 30/04/2024

Operación	JUN 2023 (SBS: MAY2023)		JUL 2023 (SBS: JUN2023)		AGO 2023 (SBS: JUL2023)		SET 2023 (SBS: AGO2023)		OCT 2023 (SBS: SET2023)		NOV 2023 (SBS: OCT2023)	
	Monto *	Dias V.	Monto *	Dias V.	Monto *	Dias V.	Monto *	Dias V.	Monto *	Dias V.	Monto *	Dias V.
Calificación (2)	NOR		NOR		NOR		NOR		NOR		NOR	
RESUMEN												
- Total Deuda	6.262.626,25		6.185.954,53		6.151.719,20		6.323.965,83		6.498.847,84		6.528.905,32	
- Línea No Utilizada	12.132.337,63		11.953.716,01		11.888.183,20		12.150.198,29		12.465.254,51		12.661.093,76	
CREDITOS DIRECTOS												
- CREDITOS VIGENTES	8.326,25		18.354,53		18.119,20		42.465,83		50.747,84		4.305,32	
-- GranE: Cred.Rev.LineaTarj.Crédito	8.326,25		18.354,53		18.119,20		42.465,83		50.747,84		4.305,32	
CREDITOS INDIRECTOS												
- CartasCrédito	6.254.300,00		6.167.600,00		6.133.600,00		6.281.500,00		6.448.100,00		6.524.600,00	
LINEA NO UTIL. Y CRED. NO DESEMB.												
- LinCredEsqMultilinea	12.132.337,63		11.953.716,01		11.888.183,20		12.150.198,29		12.465.254,51		12.661.093,76	

Reportado por : INTERBANK

Última fecha reportada por la SBS : 30/04/2024

Operación	DIC 2023 (SBS: NOV2023)		ENE 2024 (SBS: DIC2023)		FEB 2024 (SBS: ENE2024)		MAR 2024 (SBS: FEB2024)		ABR 2024 (SBS: MAR2024)		MAY 2024 (SBS: ABR2024)	
	Monto *	Dias V.	Monto *	Dias V.	Monto *	Dias V.	Monto *	Dias V.	Monto *	Dias V.	Monto *	Dias V.
Calificación (2)			NOR		NOR		NOR		NOR		NOR	
RESUMEN												
- Total Deuda			1.854.500,00		1.902.000,00		1.890.000,00		1.859.000,00		1.873.500,00	
CREDITOS INDIRECTOS												
- CartasFianzaOtorgadas			1.854.500,00		1.902.000,00		1.890.000,00		1.859.000,00		1.873.500,00	

Última fecha reportada por la SBS : 30/04/2024

Operación	JUN 2023 (SBS: MAY2023)		JUL 2023 (SBS: JUN2023)		AGO 2023 (SBS: JUL2023)		SET 2023 (SBS: AGO2023)		OCT 2023 (SBS: SET2023)		NOV 2023 (SBS: OCT2023)	
	Monto *	Dias V.	Monto *	Dias V.	Monto *	Dias V.	Monto *	Dias V.	Monto *	Dias V.	Monto *	Dias V.
Calificación (2)												
RESUMEN												

Reportado por : SCOTIABANK

Última fecha reportada por la SBS : 30/04/2024

Operación	DIC 2023 (SBS: NOV2023)		ENE 2024 (SBS: DIC2023)		FEB 2024 (SBS: ENE2024)		MAR 2024 (SBS: FEB2024)		ABR 2024 (SBS: MAR2024)		MAY 2024 (SBS: ABR2024)	
	Monto *	Dias V.	Monto *	Dias V.	Monto *	Dias V.	Monto *	Dias V.	Monto *	Dias V.	Monto *	Dias V.
Calificación (2)												
RESUMEN												

Última fecha reportada por la SBS : 30/04/2024

Operación	JUN 2023 (SBS: MAY2023)		JUL 2023 (SBS: JUN2023)		AGO 2023 (SBS: JUL2023)		SET 2023 (SBS: AGO2023)		OCT 2023 (SBS: SET2023)		NOV 2023 (SBS: OCT2023)	
	Monto *	Dias V.	Monto *	Dias V.	Monto *	Dias V.	Monto *	Dias V.	Monto *	Dias V.	Monto *	Dias V.
Calificación (2)												
RESUMEN												

Rectificaciones SBS

Entidad	Periodo SBS	Cuenta	Concepto Rectificación	Dice	Debe Decir
---------	-------------	--------	------------------------	------	------------

Aval/Codeudor

Montos expresados en unidades de soles*

Es Avalista de:			Información reportada por la SBS al 31/03/2024
Tipo Doc	Nro Documento	Nombre/Razón Social	Act Pre 12m

Montos expresados en unidades de soles*

Quiénes lo Avalan:			Información reportada por la SBS al 31/03/2024
Tipo Doc	Nro Documento	Nombre/Razón Social	Act Pre 12m

Montos expresados en unidades de soles*

Es Avalista de:			Información Reportada por Entidades de Microfinanzas / Otros Créditos
Tipo Doc	Nro Documento	Nombre/Razón Social	Act Pre 12m

Montos expresados en unidades de soles*

Quiénes lo Avalan:			Información Reportada por Entidades de Microfinanzas / Otros Créditos
Tipo Doc	Nro Documento	Nombre/Razón Social	Act Pre 12m

Documentos Protestados como Deudor/Aceptante

Montos expresados en unidades*

Reportado por la Cámara de Comercio de Lima (CCL)

Documentos Protestados sin Regularizar			
	# Doc	Monto (S/) *	Max Días Venc.
Total:	0	0,00	

Tipo de Cambio 3.747

Nro. Secuencia	Tip. Reg.	Acreedor/Girador	Tipo Doc.	Moneda	Monto *	Monto * (S/)	Boletín	F. Protesto	F. Venc.	Días Venc.
----------------	-----------	------------------	-----------	--------	---------	--------------	---------	-------------	----------	------------

**PR: Protestos, CJ: Cobranza Judicial, MO: Moras, PP: Procesos Penales

Montos expresados en unidades*

Reportado por la Cámara de Comercio de Lima (CCL)

Documentos Protestados Regularizados			
	# Doc	Monto (S/) *	
Total:	0	0,00	

Nro. Secuencia	Tip. Reg.	Acreedor/Girador	Tipo Doc.	Moneda	Monto *	Monto * (S/)	Boletín	F. Protesto	F. Venc.	F. Reg
----------------	-----------	------------------	-----------	--------	---------	--------------	---------	-------------	----------	--------

**PR: Protestos, CJ: Cobranza Judicial, MO: Moras, PP: Procesos Penales

Documentos Protestados como Acreedor/Girador

Montos expresados en unidades*

Reportado por la Cámara de Comercio de Lima (CCL)

Documentos Protestados sin Regularizar			
	# Doc	Monto (S/) *	Max Días Venc.
Total:	240	2.006.162,12	1,960

Se muestran hasta los 10 primeros documentos ordenados por Fecha de Boletín de la CCL

Tipo de Cambio 3.747

Nro. Secuencia	Tip. Reg. **	Deudor/Aceptante	Tipo Doc.	Moneda	Monto *	Monto * (S/)	Boletín	F. Protesto	F. Venc.	Días Venc.
6638928	PR	SG IMPORT INTIRE S.R.L.	LET	US\$	1.591,81	5.964,51	03/2024	13/03/2024	/ /	68
6638821	PR	SG IMPORT INTIRE S.R.L.	LET	US\$	1.591,81	5.964,51	03/2024	12/03/2024	/ /	69
6639399	PR	SG IMPORT INTIRE S.R.L.	LET	US\$	1.425,93	5.342,96	03/2024	25/03/2024	/ /	56
40000714124	PR	SERVIMAQ A&C S.A.C.	LET	US\$	7.000,00	26.229,00	01/2024	29/01/2024	/ /	112
40000713197	PR	SERVIMAQ A&C S.A.C.	LET	US\$	3.000,00	11.241,00	12/2023	20/12/2023	/ /	152
40000712204	PR	SERVIMAQ A&C S.A.C.	LET	S/.	6.383,48	6.383,48	11/2023	16/11/2023	/ /	186
40000712203	PR	SERVIMAQ A&C S.A.C.	LET	S/.	5.072,02	5.072,02	11/2023	16/11/2023	/ /	186
100000074247	PR	DISTRIBUCIONES ADAN EMPRESA INDIVIDUAL DE RESPONSABILIDAD	LET	US\$	1.107,50	4.149,80	11/2023	20/11/2023	/ /	182
40000711899	PR	SERVIMAQ A&C S.A.C.	LET	US\$	6.801,47	25.485,11	10/2023	04/10/2023	/ /	229
40000711900	PR	SERVIMAQ A&C S.A.C.	LET	US\$	6.599,76	24.729,30	10/2023	04/10/2023	/ /	229

**PR: Protestos, CJ: Cobranza Judicial, MO: Moras, PP: Procesos Penales

Montos expresados en unidades*

Reportado por la Cámara de Comercio de Lima (CCL)

Documentos Protestados Regularizados

	# Doc	Monto (S/) *
Total:	20	420.992,27

Se muestran hasta los 10 primeros documentos ordenados por Fecha de Boletín de la CCL

Nro. Secuencia	Tip. Reg. **	Deudor/Aceptante	Tipo Doc.	Moneda	Monto *	Monto * (S/)	Boletín	F. Protesto	F. Venc.	F. Reg
40000710084	PR	SOLUCIONES EMPRESARIALES KEA EMPRESA INDIVIDUAL DE RESPONSABILIDAD	LET	US\$	4.978,54	18.938,37	09/2023	29/09/2023	/ /	09/02/2024
6593179	PR	TIMCO S.A.C.	LET	US\$	8.732,00	32.386,99	08/2023	14/08/2023	/ /	26/10/2023
6595794	PR	COEX INGENIERIA & CONSTRUCCION S.A. - COICSA	LET	US\$	5.933,39	22.006,94	08/2023	17/08/2023	02/08/2023	21/12/2023
220000087988	PR	NEUMATICOS JOSECITO S.R.L.	LET	US\$	2.525,93	9.368,67	08/2023	10/08/2023	/ /	27/11/2023
6596101	PR	TIMCO S.A.C.	LET	US\$	2.419,00	8.972,07	08/2023	21/08/2023	05/08/2023	26/10/2023
6587211	PR	COEX INGENIERIA & CONSTRUCCION S.A. - COICSA	LET	US\$	5.933,40	22.006,98	07/2023	18/07/2023	/ /	21/12/2023
6588812	PR	TIMCO S.A.C.	LET	US\$	2.419,00	8.972,07	07/2023	21/07/2023	06/07/2023	26/10/2023
6551238	PR	COEX INGENIERIA & CONSTRUCCION S.A. - COICSA	LET	US\$	11.866,79	44.013,92	01/2023	05/01/2023	21/12/2022	21/12/2023
6551895	PR	EXPRESO MAGEL S.A.C.	LET	US\$	1.316,31	4.932,21	01/2023	11/01/2023	27/12/2022	07/05/2024
6551237	PR	COEX INGENIERIA & CONSTRUCCION S.A. - COICSA	LET	US\$	1.063,13	3.943,15	01/2023	05/01/2023	21/12/2022	21/12/2023

**PR: Protestos, CJ: Cobranza Judicial, MO: Moras, PP: Procesos Penales

Detalle de Vencidos

Comercio Exterior

Montos expresados en unidades de dólares

Muestra información reportada por la SUNAT desde el 07/02/2011

Resumen por Ejercicio

Ejercicio	Actividad	Número de Operaciones	Importe USD *	N° Países	3 países con mayor número de operaciones
2024	EXPORTACIÓN	1	33.581,60	1	BOLIVIA
	IMPORTACIÓN	38	3.622.514,13	11	BRAZIL, JAPAN, COSTA RICA
2023	EXPORTACIÓN	19	493.603,33	3	BOLIVIA, CHILE, LATVIA
	IMPORTACIÓN	84	8.702.476,01	12	BRAZIL, JAPAN, UNITED STATES
2022	EXPORTACIÓN	15	489.970,86	3	BOLIVIA, ARGENTINA, COLOMBIA
	IMPORTACIÓN	91	11.792.034,41	13	BRAZIL, JAPAN, UNITED STATES
2021	EXPORTACIÓN	8	441.233,15	2	BOLIVIA, CHILE
	IMPORTACIÓN	98	9.919.344,41	14	JAPAN, BRAZIL, UNITED STATES
2020	EXPORTACIÓN	1	15.490,00	1	BOLIVIA
	IMPORTACIÓN	54	5.628.135,12	14	JAPAN, BRAZIL, UNITED STATES

Resumen por Meses

Actividad	Ejercicio	Mes	Número de Operaciones	Importe USD *	N° Países	3 países con mayor número de operaciones	
EXPORTACIÓN	2024	MARZO	1	33.581,60	1	BOLIVIA	
		2023	DICIEMBRE	1	35.006,00	1	BOLIVIA
			OCTUBRE	4	116.036,76	1	BOLIVIA,LATVIA
			SETIEMBRE	3	72.284,00	1	BOLIVIA
			JULIO	2	64.090,00	1	BOLIVIA
			MAYO	1	46.274,92	1	BOLIVIA
			ABRIL	5	98.309,52	1	BOLIVIA,CHILE
			MARZO	2	22.199,63	1	BOLIVIA
			ENERO	1	39.402,50	1	BOLIVIA
		2022	DICIEMBRE	1	23.230,00	1	BOLIVIA
			OCTUBRE	4	111.915,00	1	BOLIVIA
			SETIEMBRE	1	19.216,00	1	BOLIVIA
			AGOSTO	1	66.678,30	1	ARGENTINA
			JUNIO	3	207.471,06	1	BOLIVIA,COLOMBIA
			MAYO	3	44.852,00	1	BOLIVIA
			ABRIL	1	8.118,50	1	BOLIVIA
			MARZO	1	8.490,00	1	BOLIVIA
		2021	DICIEMBRE	1	42.278,00	1	BOLIVIA
			NOVIEMBR	1	1.716,00	1	BOLIVIA
			SETIEMBRE	2	22.229,00	1	BOLIVIA
			JULIO	2	95.795,00	1	BOLIVIA
		2020	FEBRERO	2	279.215,15	1	BOLIVIA,CHILE
			FEBRERO	1	15.490,00	1	BOLIVIA
IMPORTACIÓN	2024	MAYO	3	151.003,29	6	BELGIUM,CHINA,ITALY	
		ABRIL	9	877.970,73	4	BRAZIL,COSTA RICA,JAPAN	
		MARZO	11	1.198.211,06	4	BRAZIL,JAPAN,CHINA	
		FEBRERO	5	769.860,47	5	JAPAN,POLAND,THAILAND	
		ENERO	10	625.468,58	8	BRAZIL,UNITED STATES,BELGIUM	
		2023	DICIEMBRE	10	930.218,61	5	BRAZIL,JAPAN,MEXICO
			NOVIEMBR	7	758.702,41	7	CHINA,JAPAN,MEXICO
			OCTUBRE	7	568.115,97	6	BRAZIL,THAILAND,UNITED STATES
			SETIEMBRE	10	1.225.507,50	9	JAPAN,BRAZIL,BELGIUM
			AGOSTO	6	958.165,04	4	UNITED STATES,COSTA RICA,JAPAN
			JULIO	9	847.349,72	6	BRAZIL,COSTA RICA,UNITED STATES
			JUNIO	8	409.409,80	4	UNITED STATES,BRAZIL,COSTA RICA
			MAYO	4	671.795,65	7	JAPAN,MEXICO,POLAND
			ABRIL	5	587.347,95	6	BRAZIL,JAPAN,MEXICO
			MARZO	8	592.028,28	5	UNITED STATES,BRAZIL,COSTA RICA
			FEBRERO	7	973.994,29	9	JAPAN,POLAND,UNITED STATES
			ENERO	3	179.840,79	3	MEXICO,THAILAND,UNITED STATES
		2022	DICIEMBRE	11	962.605,96	6	CHILE,BRAZIL,JAPAN
			NOVIEMBR	8	1.589.164,38	4	BRAZIL,CHINA,JAPAN
			OCTUBRE	7	1.024.844,81	4	UNITED STATES,POLAND,JAPAN
			SETIEMBRE	10	749.745,72	5	UNITED STATES,BRAZIL,COSTA RICA
			AGOSTO	10	1.332.941,59	5	BRAZIL,COSTA RICA,JAPAN
			JULIO	3	445.139,94	3	JAPAN,POLAND,UNITED STATES
			JUNIO	8	644.613,13	5	BRAZIL,COSTA RICA,INDONESIA
			MAYO	8	1.580.638,55	6	JAPAN,UNITED STATES,BRAZIL
			ABRIL	7	571.090,81	6	COSTA RICA,MEXICO,POLAND
			MARZO	6	500.073,51	4	BRAZIL,JAPAN,MEXICO
			FEBRERO	5	1.685.169,52	3	JAPAN,THAILAND,BRAZIL
			ENERO	8	706.006,48	8	JAPAN,MEXICO,POLAND
		2021	DICIEMBRE	14	981.996,32	9	UNITED STATES,BRAZIL,COSTA RICA
			NOVIEMBR	7	816.746,91	7	JAPAN,UNITED STATES,MEXICO
			OCTUBRE	9	904.104,92	7	BRAZIL,JAPAN,UNITED STATES
	SETIEMBRE		7	827.797,25	6	JAPAN,SPAIN,ITALY	
	AGOSTO		10	1.953.733,37	8	JAPAN,BRAZIL,CHINA	
	JULIO		5	332.776,82	4	BRAZIL,COSTA RICA,JAPAN	
	JUNIO		7	302.300,96	7	JAPAN,NETHERLANDS,POLAND	
	MAYO		3	188.638,91	3	ARGENTINA,COSTA RICA,UNITED STATES	
		ABRIL	11	1.719.114,71	6	BRAZIL,UNITED STATES,ARGENTINA	



		MARZO	13	1.003.518,03	6	MEXICO,UNITED STATES,BRAZIL
		FEBRERO	6	221.419,42	6	JAPAN,UNITED STATES,ARGENTINA
		ENERO	6	667.196,78	4	BRAZIL,UNITED STATES,COSTA RICA
	2020	DICIEMBRE	9	570.843,65	6	JAPAN,ARGENTINA,BRAZIL
		NOVIEMBRE	2	229.303,72	3	BRAZIL,INDONESIA,JAPAN
		OCTUBRE	5	258.139,39	5	JAPAN,MEXICO,ARGENTINA
		SETIEMBRE	3	473.773,16	3	JAPAN,UNITED STATES,BRAZIL
		AGOSTO	5	279.138,64	7	BRAZIL,ITALY,JAPAN
		JUNIO	1	414.966,04	1	JAPAN
		ABRIL	11	1.009.115,76	9	JAPAN,UNITED STATES,POLAND
		MARZO	6	1.019.364,57	5	JAPAN,THAILAND,ARGENTINA
		FEBRERO	6	728.730,78	4	JAPAN,MEXICO,BRAZIL
		ENERO	6	644.759,42	7	COSTA RICA,JAPAN,MEXICO

PUBLICACIÓN DIARIO "EL PERUANO"

Reporte Otros Créditos

Institución	DIC 2023		ENE 2024		FEB 2024		MAR 2024		ABR 2024		MAY 2024	
	Monto *	Dias V.	Monto *	Dias V.	Monto *	Dias V.	Monto *	Dias V.	Monto *	Dias V.	Monto *	Dias V.

Institución	JUN 2023		JUL 2023		AGO 2023		SET 2023		OCT 2023		NOV 2023	
	Monto *	Dias V.	Monto *	Dias V.	Monto *	Dias V.	Monto *	Dias V.	Monto *	Dias V.	Monto *	Dias V.

Reporte Otros Créditos por entidades

Sin Información