



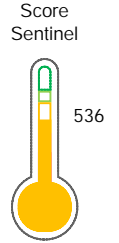
# Reporte de Deudas

El reporte contiene solo los títulos seleccionados

- Información General
- Consulta Rápida
- Principales Acreedores
- Detalle Variación
- Posición Histórica
- Gráficos
- Rep. Vencidos
- Rep. SBS/Microf.
- SBS/Microf. Entidades
- Rectificaciones SBS
- Avalados/Avalistas
- Hechos de Importancia
- Documentos CCL
- Detalle de Vencidos
- Comercio Exterior
- Otros Créditos
- Otros Créd. Entidades
- Otros Rep. Negativos

RUC 20600373863 - SOLETANCHE BACHY PERÚ S.A.C. - SBP S.A.C.

Fecha Proceso	Tipo Doc.	N. Doc.	Nota	Deuda Total *	Var.	Actual	Previo	12m
04/03/2024	RUC	20600373863	0.000	41.070.148,85		<span style="color: green;">●</span>	<span style="color: green;">●</span>	<span style="color: green;">●</span>



Puntaje Medio

**\* La persona consultada cuenta con los siguientes créditos e indicadores.**

Línea de Crédito

## Sentinel Sabio

Bancarizado: SI

### Recomendación de Sentinel Sabio

Evaluación Crediticia



**APROBAR**  
Producto Genérico

Detalle:

- Cumple con todas las reglas de evaluación

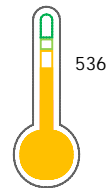
Cuota Estimada Mensual

S/ 1838055,



### Score Sentinel

Nivel de Riesgo



Puntaje Medio

Recomendación:

Estadísticamente, en este nivel de score, 26 de 100 empresas podrían caer en incumplimiento en los próximos 12

## Información General

### Datos Principales

24/01/2024: Última actualización de información reportada por SUNAT

Razón Social:	SOLETANCHE BACHY PERÚ S.A.C. - SBP S.A.C.		
Nombre Comercial:	-		
Tipo de Contribuyente:	SOCIEDAD ANONIMA CERRADA		
Estado de Contribuyente:	ACTIVO	Condición del Contribuyente:	HABIDO
Inicio de Actividades:	15/05/2015		
Tamaño contribuyente:	PRINCIPAL	Dependencia:	I.PRICO NACIONAL
Actividad Económica Principal	CONSTRUCCION EDIFICIOS COMPLETOS.		
Actividad Económica Secundaria 1	EXT. DE MIN. METALIFEROS NO FER	Actividad Económica Secundaria 2	-
Fecha Inscripción RRPP:	30/04/2015	Número de Partida Registral:	-
Folio:	-	Asiento:	-

Agente de retención

### Direcciones Registradas

Dirección	Fuente
CALLE LOS ANTARES NRO 320 INT 806 URBANIZACION LA ALBORADA SANTIAGO DE SURCO - LIMA - LIMA	SUNAT - DOMICILIO FISCAL
CARRETERA PANAMERICANA SUR KM. 29 OTR. PARCELA U C 10734 NUM 103 LURIN - LIMA - LIMA (ALTURA PUENTE VIRU)	SUNAT - DEPOSITO

### Representantes Legales

Nro Documento	Nombre de Representante	Act	Pre	12m	Fecha desde que ocupa Cargo	Cargo
10221458	RIVERA BACA JUAN CARLOS				30/04/2015	GERENTE GENERAL

### Empresas Relacionadas a:

#### RIVERA BACA JUAN CARLOS

Ruc	Razón Social	Semáforos			Fecha desde que ocupa Cargo	Cargo	Estado
		Act	Pre	12m			
20511094659	DENDRO S.A.C.				05/07/2012	GERENTE GENERAL	ACTIVO
20513460091	VIRIDIS S.A.C.				25/09/2012	GERENTE GENERAL	ACTIVO
20566054877	RODIO KRONSA PERU S,A,C,				07/06/2016	GERENTE GENERAL	ACTIVO
20600549244	PANTALLAS METRO LIMA SOLETANCHE-RODIO				14/07/2015	APODERADO	BAJA DE OFICIO

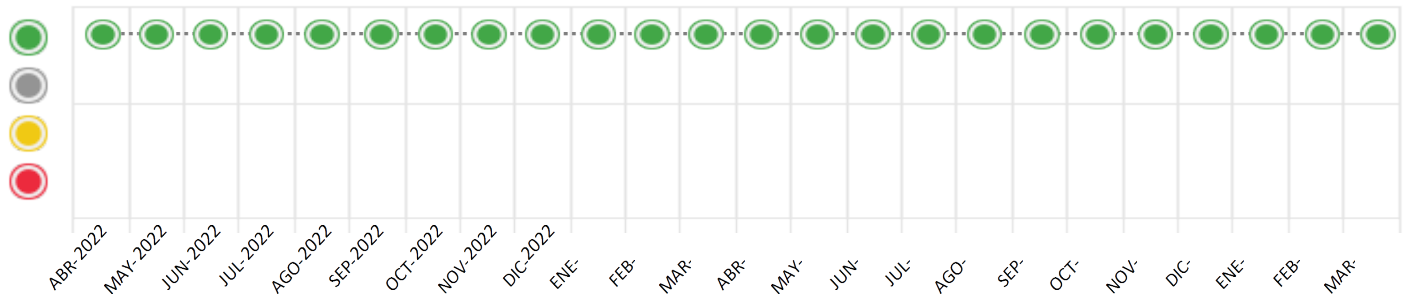
## Consulta Rápida

### Documento de identidad consultado

Fecha Proceso	Tipo Doc.	N. Doc.	Nombre o Raz. Social	Nota	Deuda Total *	Var.	Actual	Previo	12m
04/03/2024	RUC	20600373863	SOLETANCHE BACHY PERÚ S.A.C. - SBP S.A.C.	0.000	41.070.148,85				

Montos expresados en unidades de soles\*

Semáforos de los últimos 24 meses



Semáforo	Descripción
	No registra información de deudas
	Mínimo Riesgo: Sin deudas vencidas
	Mediano Riesgo: Deudas con poco atraso*
	Alto Riesgo: Deudas con atraso significativo*

\*Semáforo deuda menor: Deuda vencida menor S/ 100 personas naturales o menor S/ 500 personas jurídicas

Verde: 0 <= Sem. < 0.001  
 Amarillo: 0.001 <= Sem. <= 2  
 Rojo: 2 < Sem. <= 6

Variación	Descripción
	Variación Negativa: La nueva información reportada ha incrementado tu riesgo crediticio
	Variación Positiva: La nueva información ha mejorado tu posición de riesgo
	Variación Porcentual Positiva: El monto total reportado por la SBS/Microfinanzas o número de instituciones financieras ha aumentado
	Variación Porcentual Negativa: El monto total reportado por la SBS/Microfinanzas o número de instituciones financieras ha disminuido
	Aproximadamente igual o igual

## Detalle de la deuda SBS/Microfinanzas

Entidad	Deuda Anterior			Deuda a MAR 2024				Rect. (1)	Disc.
	SET 2023	DIC 2023	FEB 2024	Fecha Inf.	Calif. (2)	Monto *	Días Venc.		
	34.987.030,96	41.406.515,39	41.057.108,66	31/01/2024	NOR	0			
	16.069,26	9.545,86	12.504,94	31/01/2024	NOR	0			
		240,00				0			
TOTAL	35.003.100,22	41.416.301,25	41.069.613,60			41.069.613,60			

(1) Ver detalle en el cuadro de Rectificaciones SBS

(2) NOR: Normal, CPP: Con Problemas Potenciales, DEF: Deficiente, DUD: Dudoso, PER: Pérdida, SCAL: Sin Calificación

## Detalle de la deuda de Otros Créditos

Entidad	Deuda Anterior			Deuda a MAR 2024				Disc.
	SET 2023	DIC 2023	FEB 2024	Fecha Inf.	Calif. (2)	Monto	Días Venc.	
TOTAL								

(2) NOR: Normal, CPP: Con Problemas Potenciales, DEF: Deficiente, DUD: Dudoso, PER: Pérdida, SCAL: Sin Calificación

## Detalle de vencidos

# Doc	Fuente - Acreedor	Monto *	Días Venc.
	Documentos Impagos	535,25	357
1	ALTIUS LOGISTICA INTERNACIONAL PERU	535,25	357

## Utilización de Líneas de Crédito

Instituciones	**	Línea Aprobada	Línea No Utilizada	Línea Utilizada	% L. Uti.
TOTAL					0%

\*\*Tipo de Crédito

## Principales Acreedores

Montos expresados en unidades de soles\*

## Resumen de Deudas

Descripción de la Deuda	Monto *	Días
Deuda total SBS al 31/01/2024	41.069.613,60	
% Calificación normal	100.00	
Peor Calificación (2)	NOR	
Otros Créditos	0,00	****
Deuda vencida		
Documentos Impagos	535,25	357
Total deuda vencida	535,25	

## Detalle de deuda SBS/Microfinanzas

Institución SBS	Calif. (2)	Saldo *	% Ven.	Días Venc.	Rect.(1)
BBVA	NOR	41.057.108,66	0.00		
BCP	NOR	12.504,94	0.00		
Deuda Total SBS/MicroFinanzas		41.069.613,60	0		

## Detalle de Riesgos SBS/Microfinanzas

Concepto	Saldo *
Deuda Directa	3.587.504,94
Deuda Indirecta	37.482.108,66
Deuda Castigada	0,00
Deuda Total SBS/MicroFinanzas	41.069.613,60
Línea Tarj.Cred. No utilizada	0,00
Total Riesgo SBS/MicroFinanzas	41.069.613,60

## Detalle de deuda Otros Créditos

Empresa	Calif. (2)	Saldo *	% Ven.	Días Venc.	Disc.
Deuda Total Otros Créditos		0,00	0		

## Detalle de vencidos

# Doc	Fuente - Acreedor	Monto *	Días Venc.
	Documentos Impagos	535,25	357
1	ALTIUS LOGISTICA INTERNACIONAL PERU	535,25	357

## Detalle Variación

Montos expresados en unidades de soles\*

## Resumen de la variación

Descripción de la deuda	01/03/2024	04/03/2024	Variación
Score	0.000	0.000	0.000
Nro. Entidades SBS/Microf.	2	2	0
Riesgo Total SBS/Microf. *	41.069.613,60	41.069.613,60	
Deuda Directa	3.587.504,94	3.587.504,94	0,00
Deuda Indirecta	37.482.108,66	37.482.108,66	0,00
Deuda Castigada	0,00	0,00	0,00

Variación del Riesgo Total SBS/Microf. *	Antes	04/03/2024	Variación
Último Mes	41.069.613,60	41.069.613,60	0,00
Último Trimestre	41.416.301,25	41.069.613,60	-346.687,65
Último Semestre	35.003.100,22	41.069.613,60	6.066.513,38
Último Año	24.889.952,89	41.069.613,60	16.179.660,71

Calificación SBS/Microf.	01/03/2024	04/03/2024	Variación
% NOR (Normal)	100.00	100.00	0.00
% CPP (Con Problemas Potenciales)	0.00	0.00	0.00
% DEF (Deficiente)	0.00	0.00	0.00
% DUD (Dudoso)	0.00	0.00	0.00
% PER (Pérdida)	0.00	0.00	0.00

Deuda vencida *	01/03/2024	04/03/2024	Variación
-----------------	------------	------------	-----------



Total deuda vencida	0,00	0,00	0,00
Deuda por Otros Créditos *	01/03/2024	04/03/2024	Variación
Total deuda otros créditos	0,00	0,00	0,00

Detalle de la variación			
Fuente - Acreedor *	01/03/2024	04/03/2024	Variación

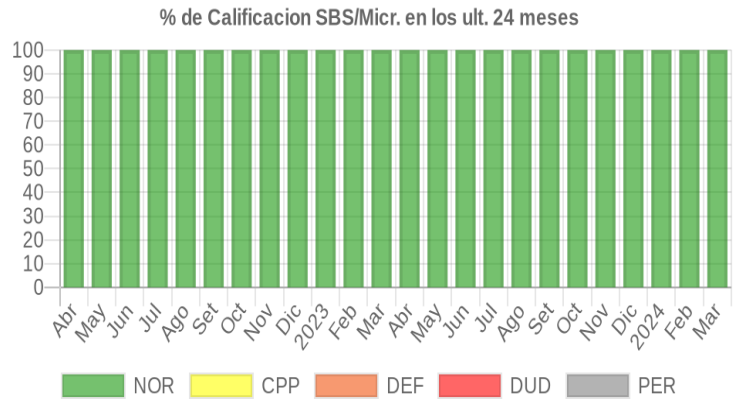
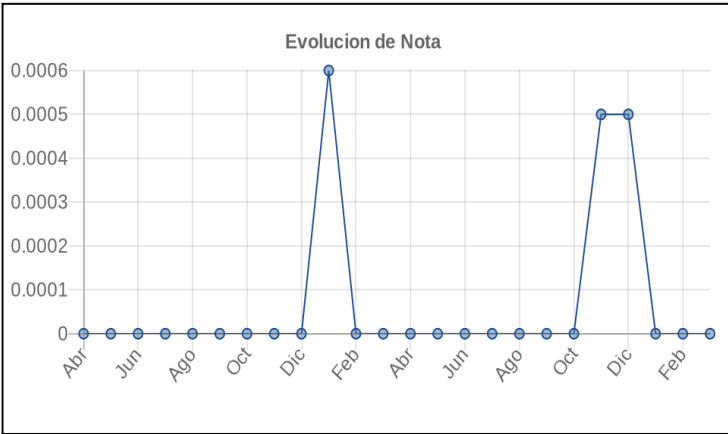
## Posición Histórica

Montos expresados en unidades de soles\*

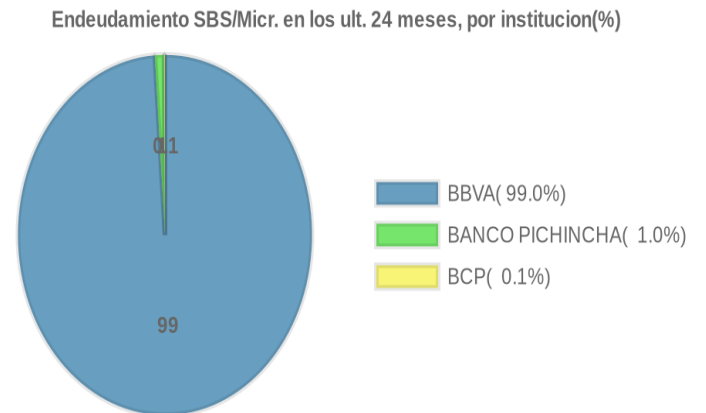
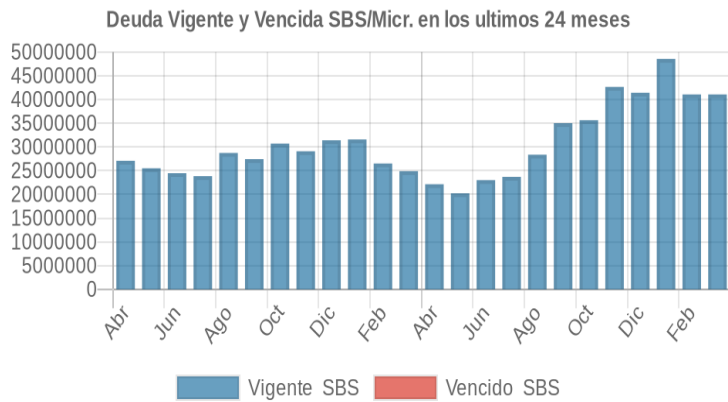
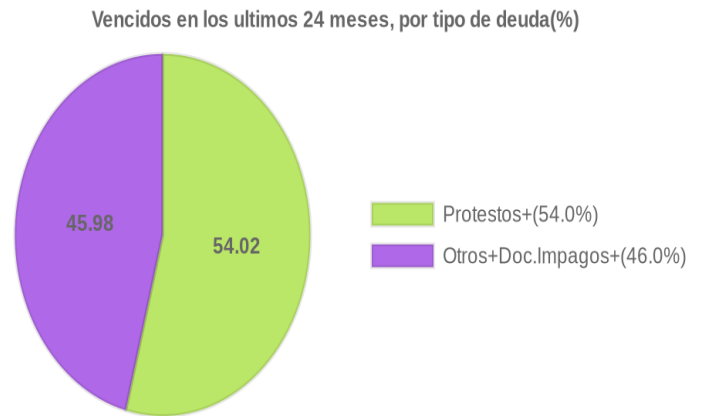
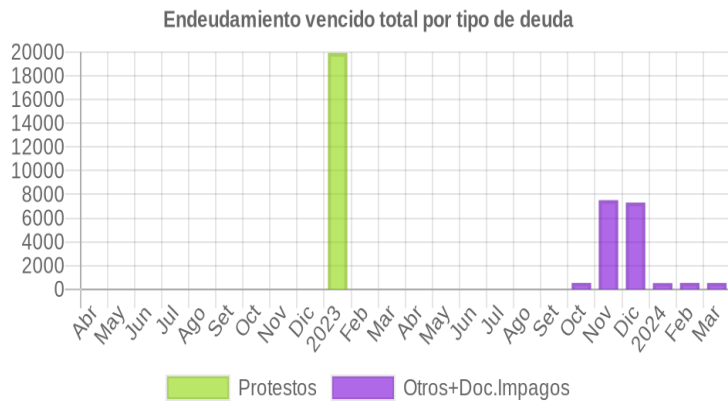
Fecha de Proceso	Sema. Actual	Sem. Riesgo	Var.	Superintendencia de Banca y Seguros (SBS/Microfinan.)				Otros Créditos	Otros Vencidos *				Ctas. Cerr./Anu.		Otros Repor. Negati.	
				# Enti.	Deuda Total *	% Cali. normal	Peor Califi. (2)		Deuda Vencida *	Protestos	Docs. Impagos	Deuda Tributaria	Deuda Laboral	Cta. Cte.		Tar. Créd.
04/03/2024	●	0.000	☰	2	41.069.613,60	100.00	NOR	0,00	0,00	0,00	535,25	0,00	0,00	0	0	0
01/03/2024	●	0.000	☰	2	41.069.613,60	100.00	NOR	0,00	0,00	0,00	535,25	0,00	0,00	0	0	0
21/02/2024	●	0.000	%	2	41.069.613,60	100.00	NOR	0,00	0,00	0,00	538,65	0,00	0,00	0	0	0
16/02/2024	●	0.000	☰	3	48.552.787,74	100.00	NOR	0,00	0,00	0,00	538,65	0,00	0,00	0	0	0
02/02/2024	●	0.000	☰	3	48.552.787,74	100.00	NOR	0,00	0,00	0,00	538,65	0,00	0,00	0	0	0
01/02/2024	●	0.000	☰	3	48.552.787,74	100.00	NOR	0,00	0,00	0,00	538,65	0,00	0,00	0	0	0
24/01/2024	●	0.000	☰	3	48.552.787,74	100.00	NOR	0,00	0,00	0,00	525,19	0,00	0,00	0	0	0
19/01/2024	●	0.000	%	3	48.552.787,74	100.00	NOR	0,00	0,00	0,00	7.259,59	0,00	0,00	0	0	0
17/01/2024	●	0.000	☰	3	41.416.301,25	100.00	NOR	0,00	0,00	0,00	7.259,59	0,00	0,00	0	0	0
11/01/2024	●	0.000	☰	3	41.416.301,25	100.00	NOR	0,00	0,00	0,00	7.259,59	0,00	0,00	0	0	0
05/01/2024	●	0.000	☰	3	41.416.301,25	100.00	NOR	0,00	0,00	0,00	7.259,59	0,00	0,00	0	0	0
03/01/2024	●	0.000	☰	3	41.416.301,25	100.00	NOR	0,00	0,00	0,00	7.259,59	0,00	0,00	0	0	0
22/12/2023	●	0.000	%	3	41.416.301,25	100.00	NOR	0,00	0,00	0,00	7.312,44	0,00	0,00	0	0	0
01/12/2023	●	0.000	☰	2	42.641.817,41	100.00	NOR	0,00	0,00	0,00	7.312,44	0,00	0,00	0	0	0
28/11/2023	●	0.000	☰	2	42.641.817,41	100.00	NOR	0,00	0,00	0,00	7.512,08	0,00	0,00	0	0	0
27/11/2023	●	0.000	☰	2	42.641.817,41	100.00	NOR	0,00	0,00	0,00	7.512,08	0,00	0,00	0	0	0
24/11/2023	●	0.000	☰	2	42.641.817,41	100.00	NOR	0,00	0,00	0,00	8.976,18	0,00	0,00	0	0	0
23/11/2023	●	0.000	%	2	42.641.817,41	100.00	NOR	0,00	0,00	0,00	7.512,08	0,00	0,00	0	0	0
03/11/2023	●	0.000	☰	2	35.638.662,55	100.00	NOR	0,00	0,00	0,00	7.512,08	0,00	0,00	0	0	0
02/11/2023	●	0.000	☰	2	35.638.662,55	100.00	NOR	0,00	0,00	0,00	543,46	0,00	0,00	0	0	0
24/10/2023	●	0.000	☰	2	35.638.662,55	100.00	NOR	0,00	0,00	0,00	538,08	0,00	0,00	0	0	0
23/10/2023	●	0.000	%	2	35.638.662,55	100.00	NOR	0,00	0,00	0,00	0,00	0,00	0,00	0	0	0
21/09/2023	●	0.000	%	2	35.003.100,22	100.00	NOR	0,00	0,00	0,00	0,00	0,00	0,00	0	0	0
24/08/2023	●	0.000	%	2	28.360.603,45	100.00	NOR	0,00	0,00	0,00	0,00	0,00	0,00	0	0	0
24/07/2023	●	0.000	☰	2	23.690.195,35	100.00	NOR	0,00	0,00	0,00	0,00	0,00	0,00	0	0	0
22/06/2023	●	0.000	☰	2	23.008.033,46	100.00	NOR	0,00	0,00	0,00	0,00	0,00	0,00	0	0	0
22/05/2023	●	0.000	☰	2	20.218.164,32	100.00	NOR	0,00	0,00	0,00	0,00	0,00	0,00	0	0	0
24/04/2023	●	0.000	☰	2	22.147.631,99	100.00	NOR	0,00	0,00	0,00	0,00	0,00	0,00	0	0	0
22/03/2023	●	0.000	☰	2	24.889.952,89	100.00	NOR	0,00	0,00	0,00	0,00	0,00	0,00	0	0	0
21/02/2023	●	0.000	☰	2	26.517.853,18	100.00	NOR	0,00	0,00	0,00	0,00	0,00	0,00	0	0	0
16/02/2023	●	0.000	▲	2	31.576.129,28	100.00	NOR	0,00	0,00	0,00	0,00	0,00	0,00	0	0	0
01/02/2023	●	0.001	▼	2	31.576.129,28	100.00	NOR	0,00	0,00	20.104,49	0,00	0,00	0,00	0	0	0
30/01/2023	●	0.000	☰	2	31.576.129,28	100.00	NOR	0,00	0,00	19.926,85	0,00	0,00	0,00	0	0	0
27/01/2023	●	0.000	☰	2	31.576.129,28	100.00	NOR	0,00	0,00	0,00	0,00	0,00	0,00	0	0	0
23/01/2023	●	0.000	☰	2	31.576.129,28	100.00	NOR	0,00	0,00	0,00	0,00	0,00	0,00	0	0	0
22/12/2022	●	0.000	☰	2	31.403.384,61	100.00	NOR	0,00	0,00	0,00	0,00	0,00	0,00	0	0	0
23/11/2022	●	0.000	☰	2	29.091.237,13	100.00	NOR	0,00	0,00	0,00	0,00	0,00	0,00	0	0	0
14/11/2022	●	0.000	▲	2	30.702.810,25	100.00	NOR	0,00	0,00	0,00	0,00	0,00	0,00	0	0	0
08/11/2022	●	0.004	☰	2	30.702.810,25	100.00	NOR	0,00	0,00	0,00	150.714,13	0,00	0,00	0	0	0
04/11/2022	●	0.004	▼	2	30.702.810,25	100.00	NOR	0,00	0,00	0,00	150.714,13	0,00	0,00	0	0	0
24/10/2022	●	0.000	☰	2	30.702.810,25	100.00	NOR	0,00	0,00	0,00	0,00	0,00	0,00	0	0	0
22/09/2022	●	0.000	☰	2	27.422.274,07	100.00	NOR	0,00	0,00	0,00	0,00	0,00	0,00	0	0	0
22/08/2022	●	0.000	%	2	28.732.212,94	100.00	NOR	0,00	0,00	0,00	0,00	0,00	0,00	0	0	0
22/07/2022	●	0.000	☰	2	23.841.793,84	100.00	NOR	0,00	0,00	0,00	0,00	0,00	0,00	0	0	0
23/06/2022	●	0.000	☰	2	24.463.248,46	100.00	NOR	0,00	0,00	0,00	0,00	0,00	0,00	0	0	0
23/05/2022	●	0.000	☰	2	25.508.822,03	100.00	NOR	0,00	0,00	0,00	0,00	0,00	0,00	0	0	0
25/04/2022	●	0.000	☰	2	27.085.545,40	100.00	NOR	0,00	0,00	0,00	0,00	0,00	0,00	0	0	0

## Gráficos

Montos expresados en unidades de soles\*



NOR: Normal, CPP: Con Problemas Potenciales, DEF: Deficiente, DUD: Dudoso, PER: Pérdida, SCAL: Sin Calificación



## Reporte de Vencidos

Montos expresados en unidades de soles\*

Fuente - Acreedor	DIC 2023			ENE 2024			FEB 2024			MAR 2024		
	# Docs.	Monto *	Dias V.	# Docs.	Monto *	Dias V.	# Docs.	Monto *	Dias V.	# Docs.	Monto *	Dias V.
Documentos Impagos												
ALTIUS LOGISTICA INTERNACIONAL PERU S.A.C.	1	529,02	293	1	525,19	324	1	538,65	35	1	535,25	35
MAQUINARIAS ENERGY CORPORATION S.A.C.	1	6.783,42	74		0,00	0		0,00			0,00	
Total	2	7.312,44	293	1	525,19	324	1	538,65	35	1	535,25	35

Montos expresados en unidades de soles\*

Fuente - Acreedor	AGO 2023			SET 2023			OCT 2023			NOV 2023		
	# Docs.	Monto *	Dias V.	# Docs.	Monto *	Dias V.	# Docs.	Monto *	Dias V.	# Docs.	Monto *	Dias V.
Documentos Impagos												
ALTIUS LOGISTICA INTERNACIONAL PERU S.A.C.		0,00			0,00		1	538,08	23	1	543,46	26
MAQUINARIAS ENERGY CORPORATION S.A.C.		0,00			0,00			0,00		1	6.968,62	43
Total	0			0			1	538,08	23	2	7.512,08	26

Montos expresados en unidades de soles\*

Fuente - Acreedor	ABR 2023			MAY 2023			JUN 2023			JUL 2023		
	# Docs.	Monto *	Dias V.	# Docs.	Monto *	Dias V.	# Docs.	Monto *	Dias V.	# Docs.	Monto *	Dias V.
Documentos Impagos												
ALTIUS LOGISTICA INTERNACIONAL PERU S.A.C.		0,00			0,00			0,00			0,00	
MAQUINARIAS ENERGY CORPORATION S.A.C.		0,00			0,00			0,00			0,00	
Total	0			0			0			0		

## Reporte SBS/Microfinanzas

Montos expresados en unidades de soles\*

Última fecha reportada por la SBS : 31/01/2024

ÚLTIMOS 6 MESES		OCT 2023 (SBS: SET 2023)	NOV 2023 (SBS: OCT 2023)	DIC 2023 (SBS: NOV 2023)	ENE 2024 (SBS: DIC 2023)	FEB 2024 (SBS: ENE 2024)	MAR 2024 (SBS: ENE2024)
NOR (Normal)		100.00	100.00	100.00	100.00	100.00	100.00
% Porcentaje de	CPP (Con Problemas Pote.)	0.00	0.00	0.00	0.00	0.00	0.00
Calificación	DEF (Deficiente)	0.00	0.00	0.00	0.00	0.00	0.00
	DUD (Dudoso)	0.00	0.00	0.00	0.00	0.00	0.00
	PER (Pérdida)	0.00	0.00	0.00	0.00	0.00	0.00

Institución	OCT 2023 (SBS: SET 2023)		NOV 2023 (SBS: OCT 2023)		DIC 2023 (SBS: NOV 2023)		ENE 2024 (SBS: DIC 2023)		FEB 2024 (SBS: ENE 2024)		MAR 2024 (SBS: ENE2024)	
	Monto *	Dias V.	Monto *	Dias V.	Monto *	Dias V.	Monto *	Dias V.	Monto *	Dias V.	Monto *	Dias V.
BBVA	35.623.651,02		42.635.164,57		41.406.515,39		41.247.749,55		41.057.108,66		41.057.108,66	
BCP	15.011,53		6.652,84		9.545,86		18.497,28		12.504,94		12.504,94	
BANCO PICHINCHA					240,00	6	7.286.540,91					
TOTAL	35.638.662,55		42.641.817,41		41.416.301,25	6	48.552.787,74		41.069.613,60		41.069.613,60	

Última fecha reportada por la SBS : 31/01/2024

Operación	OCT 2023 (SBS: SET 2023)		NOV 2023 (SBS: OCT 2023)		DIC 2023 (SBS: NOV 2023)		ENE 2024 (SBS: DIC 2023)		FEB 2024 (SBS: ENE 2024)		MAR 2024 (SBS: ENE2024)	
	Monto *	Dias V.	Monto *	Dias V.	Monto *	Dias V.	Monto *	Dias V.	Monto *	Dias V.	Monto *	Dias V.
RESUMEN												
- Total Deuda	35.638.662,55		42.641.817,41		41.416.301,25	6	48.552.787,74		41.069.613,60		41.069.613,60	
- Línea No Utilizada	3.777.922,82		3.831.298,85		3.726.443,31		3.690.317,76		3.791.302,24		3.791.302,24	
CREDITOS DIRECTOS												
- CREDITOS VIGENTES	3.865.011,53		3.856.652,84		3.584.785,86	6	10.880.038,19		3.587.504,94		3.587.504,94	
-- GranE: Cred.Rev.LíneaTarj. Crédito	15.011,53		6.652,84		9.545,86		18.497,28		12.504,94		12.504,94	
-- GranE: SobregirosCC					240,00	6						
-- GranE: Descuentos							7.286.540,91					
--- Otros							7.286.540,91					





-- GranE:Préstamos	3.850.000,00	3.850.000,00	3.575.000,00	3.575.000,00	3.575.000,00	3.575.000,00
--- NoRevolventes	3.850.000,00	3.850.000,00	3.575.000,00	3.575.000,00	3.575.000,00	3.575.000,00
<b>CREDITOS INDIRECTOS</b>						
- CartasFianzaOtorgadas	31.773.651,02	38.785.164,57	37.831.515,39	37.672.749,55	37.482.108,66	37.482.108,66
<b>LINEA NO UTIL. Y CRED. NO DESEMB.</b>						
- LinCredEsqMultilinea	3.777.922,82	3.831.298,85	3.726.443,31	3.690.317,76	3.791.302,24	3.791.302,24

Montos expresados en unidades de soles\*

Última fecha reportada por la SBS : 31/01/2024

6 MESES ANTERIORES		ABR 2023 (SBS: MAR 2023)	MAY 2023 (SBS: ABR 2023)	JUN 2023 (SBS: MAY 2023)	JUL 2023 (SBS: JUN 2023)	AGO 2023 (SBS: JUL 2023)	SET 2023 (SBS: AGO 2023)
NOR (Normal)		100.00	100.00	100.00	100.00	100.00	100.00
% Porcentaje de	CPP (Con Problemas Pote.)	0.00	0.00	0.00	0.00	0.00	0.00
	DEF (Deficiente)	0.00	0.00	0.00	0.00	0.00	0.00
Calificación	DUD (Dudoso)	0.00	0.00	0.00	0.00	0.00	0.00
	PER (Pérdida)	0.00	0.00	0.00	0.00	0.00	0.00

Institución	ABR 2023 (SBS: MAR 2023)		MAY 2023 (SBS: ABR 2023)		JUN 2023 (SBS: MAY 2023)		JUL 2023 (SBS: JUN 2023)		AGO 2023 (SBS: JUL 2023)		SET 2023 (SBS: AGO 2023)	
	Monto *	Dias V.	Monto *	Dias V.	Monto *	Dias V.	Monto *	Dias V.	Monto *	Dias V.	Monto *	Dias V.
BBVA	22.142.840,79		20.213.056,16		22.991.717,47		23.675.855,13		28.349.806,15		34.987.030,96	
BCP	4.791,20		5.108,16		16.315,99		14.340,22		10.797,30		16.069,26	
BANCO PICHINCHA												
<b>TOTAL</b>	<b>22.147.631,99</b>		<b>20.218.164,32</b>		<b>23.008.033,46</b>		<b>23.690.195,35</b>		<b>28.360.603,45</b>		<b>35.003.100,22</b>	

Última fecha reportada por la SBS : 31/01/2024

Operación	ABR 2023 (SBS: MAR 2023)		MAY 2023 (SBS: ABR 2023)		JUN 2023 (SBS: MAY 2023)		JUL 2023 (SBS: JUN 2023)		AGO 2023 (SBS: JUL 2023)		SET 2023 (SBS: AGO 2023)	
	Monto *	Dias V.	Monto *	Dias V.	Monto *	Dias V.	Monto *	Dias V.	Monto *	Dias V.	Monto *	Dias V.
<b>RESUMEN</b>												
- Total Deuda	22.147.631,99		20.218.164,32		23.008.033,46		23.690.195,35		28.360.603,45		35.003.100,22	
- Línea No Utilizada	75.025,80		3.709.888,16		3.662.448,17		3.613.426,32		3.596.963,12		3.678.664,40	
- Garantías	2.032.291,00		1.695.376,00		1.357.401,00		1.018.928,00		679.974,00		340.258,00	
<b>CREDITOS DIRECTOS</b>												
- CRÉDITOS VIGENTES	6.945.155,77		6.524.328,48		5.838.068,23		5.413.000,26		4.985.765,26		4.291.392,29	
-- GranE: Cred. Rev. Línea Tarj. Crédito	4.791,20		5.108,16		16.315,99		14.340,22		10.797,30		16.069,26	
-- GranE: Préstamos	6.940.364,57		6.519.220,32		5.821.752,24		5.398.660,04		4.974.967,96		4.275.323,03	
--- NoRevolventes	6.940.364,57		6.519.220,32		5.821.752,24		5.398.660,04		4.974.967,96		4.275.323,03	
<b>CREDITOS INDIRECTOS</b>												
- Cartas Fianza Otorgadas	15.202.476,22		13.693.835,84		17.169.965,23		18.277.195,09		23.374.838,19		30.711.707,93	
<b>LINEA NO UTIL. Y CRED. NO DESEMB.</b>												
- LinCred Tarjeta Crédito	75.025,80											
- LinCred Esq Multilinea			3.709.888,16		3.662.448,17		3.613.426,32		3.596.963,12		3.678.664,40	
<b>GARANTIAS</b>												
- GARANTIAS RECIBIDAS	2.032.291,66		1.695.376,26		1.357.401,79		1.018.928,03		679.974,37		340.258,42	
-- Gob. Nacional Reactiva Perú	2.032.291,66		1.695.376,26		1.357.401,79		1.018.928,03		679.974,37		340.258,42	
- PROGRAMA REACTIVA PERU	2.540.364,57		2.119.220,32		1.696.752,24		1.273.660,04		849.967,96		425.323,03	

Reporte SBS/Microfinanzas por entidades

Reportado por : BBVA

Última fecha reportada por la SBS : 31/01/2024

Operación	OCT 2023 (SBS: SET2023)		NOV 2023 (SBS: OCT2023)		DIC 2023 (SBS: NOV2023)		ENE 2024 (SBS: DIC2023)		FEB 2024 (SBS: ENE2024)		MAR 2024 (SBS: ENE2024)	
	Monto *	Dias V.	Monto *	Dias V.	Monto *	Dias V.	Monto *	Dias V.	Monto *	Dias V.	Monto *	Dias V.
Calificación (2)	NOR		NOR		NOR		NOR		NOR		NOR	
<b>RESUMEN</b>												
- Total Deuda	35.623.651,02		42.635.164,57		41.406.515,39		41.247.749,55		41.057.108,66		41.057.108,66	
<b>CREDITOS DIRECTOS</b>												
- CRÉDITOS VIGENTES	3.850.000,00		3.850.000,00		3.575.000,00		3.575.000,00		3.575.000,00		3.575.000,00	
-- GranE: Préstamos	3.850.000,00		3.850.000,00		3.575.000,00		3.575.000,00		3.575.000,00		3.575.000,00	
--- NoRevolventes	3.850.000,00		3.850.000,00		3.575.000,00		3.575.000,00		3.575.000,00		3.575.000,00	



CREDITOS INDIRECTOS						
- CartasFianzaOtorgadas	31.773.651,02	38.785.164,57	37.831.515,39	37.672.749,55	37.482.108,66	37.482.108,66

Última fecha reportada por la SBS : 31/01/2024

Operación	ABR 2023 (SBS: MAR2023)		MAY 2023 (SBS: ABR2023)		JUN 2023 (SBS: MAY2023)		JUL 2023 (SBS: JUN2023)		AGO 2023 (SBS: JUL2023)		SET 2023 (SBS: AGO2023)	
	Monto *	Dias V.	Monto *	Dias V.	Monto *	Dias V.	Monto *	Dias V.	Monto *	Dias V.	Monto *	Dias V.
Calificación (2)	NOR		NOR		NOR		NOR		NOR		NOR	
RESUMEN												
- Total Deuda	22.142.840,79		20.213.056,16		22.991.717,47		23.675.855,13		28.349.806,15		34.987.030,96	
- Garantías	2.032.291,00		1.695.376,00		1.357.401,00		1.018.928,00		679.974,00		340.258,00	
CREDITOS DIRECTOS												
- CRÉDITOS VIGENTES	6.940.364,57		6.519.220,32		5.821.752,24		5.398.660,04		4.974.967,96		4.275.323,03	
-- GranE:Préstamos	6.940.364,57		6.519.220,32		5.821.752,24		5.398.660,04		4.974.967,96		4.275.323,03	
--- NoRevolventes	6.940.364,57		6.519.220,32		5.821.752,24		5.398.660,04		4.974.967,96		4.275.323,03	
CREDITOS INDIRECTOS												
- CartasFianzaOtorgadas	15.202.476,22		13.693.835,84		17.169.965,23		18.277.195,09		23.374.838,19		30.711.707,93	
GARANTIAS												
- GARANTIAS RECIBIDAS	2.032.291,66		1.695.376,26		1.357.401,79		1.018.928,03		679.974,37		340.258,42	
-- Gob. Nacional Reactiva Perú	2.032.291,66		1.695.376,26		1.357.401,79		1.018.928,03		679.974,37		340.258,42	
- PROGRAMA REACTIVA PERU	2.540.364,57		2.119.220,32		1.696.752,24		1.273.660,04		849.967,96		425.323,03	

Reportado por : BCP

Última fecha reportada por la SBS : 31/01/2024

Operación	OCT 2023 (SBS: SET2023)		NOV 2023 (SBS: OCT2023)		DIC 2023 (SBS: NOV2023)		ENE 2024 (SBS: DIC2023)		FEB 2024 (SBS: ENE2024)		MAR 2024 (SBS: ENE2024)	
	Monto *	Dias V.	Monto *	Dias V.	Monto *	Dias V.	Monto *	Dias V.	Monto *	Dias V.	Monto *	Dias V.
Calificación (2)	NOR		NOR		NOR		NOR		NOR		NOR	
RESUMEN												
- Total Deuda	15.011,53		6.652,84		9.545,86		18.497,28		12.504,94		12.504,94	
- Línea No Utilizada	3.777.922,82		3.831.298,85		3.726.443,31		3.690.317,76		3.791.302,24		3.791.302,24	
CREDITOS DIRECTOS												
- CRÉDITOS VIGENTES	15.011,53		6.652,84		9.545,86		18.497,28		12.504,94		12.504,94	
-- GranE:Cred.Rev.LineaTarj.Crédito	15.011,53		6.652,84		9.545,86		18.497,28		12.504,94		12.504,94	
LINEA NO UTIL. Y CRED. NO DESEMB.												
- LinCredEsqMultilinea	3.777.922,82		3.831.298,85		3.726.443,31		3.690.317,76		3.791.302,24		3.791.302,24	

Última fecha reportada por la SBS : 31/01/2024

Operación	ABR 2023 (SBS: MAR2023)		MAY 2023 (SBS: ABR2023)		JUN 2023 (SBS: MAY2023)		JUL 2023 (SBS: JUN2023)		AGO 2023 (SBS: JUL2023)		SET 2023 (SBS: AGO2023)	
	Monto *	Dias V.	Monto *	Dias V.	Monto *	Dias V.	Monto *	Dias V.	Monto *	Dias V.	Monto *	Dias V.
Calificación (2)	NOR		NOR		NOR		NOR		NOR		NOR	
RESUMEN												
- Total Deuda	4.791,20		5.108,16		16.315,99		14.340,22		10.797,30		16.069,26	
- Línea No Utilizada	75.025,80		3.709.888,16		3.662.448,17		3.613.426,32		3.596.963,12		3.678.664,40	
CREDITOS DIRECTOS												
- CRÉDITOS VIGENTES	4.791,20		5.108,16		16.315,99		14.340,22		10.797,30		16.069,26	
-- GranE:Cred.Rev.LineaTarj.Crédito	4.791,20		5.108,16		16.315,99		14.340,22		10.797,30		16.069,26	
LINEA NO UTIL. Y CRED. NO DESEMB.												
- LinCredTarjetaCrédito	75.025,80											
- LinCredEsqMultilinea			3.709.888,16		3.662.448,17		3.613.426,32		3.596.963,12		3.678.664,40	

Reportado por : BANCO PICHINCHA

Última fecha reportada por la SBS : 31/01/2024

Operación	OCT 2023 (SBS: SET2023)		NOV 2023 (SBS: OCT2023)		DIC 2023 (SBS: NOV2023)		ENE 2024 (SBS: DIC2023)		FEB 2024 (SBS: ENE2024)		MAR 2024 (SBS: ENE2024)	
	Monto *	Dias V.	Monto *	Dias V.	Monto *	Dias V.	Monto *	Dias V.	Monto *	Dias V.	Monto *	Dias V.
Calificación (2)					NOR		NOR					
RESUMEN												
- Total Deuda					240,00	6	7.286.540,91					
CREDITOS DIRECTOS												
- CRÉDITOS VIGENTES					240,00	6	7.286.540,91					
-- GranE:SobregirosCC					240,00	6						



Nro. Secuencia	Tip. Reg. **	Acreeedor/Girador	Tipo Doc.	Moneda	Monto *	Monto * (S/)	Boletín	F. Protesto	F. Venc.	F. Reg
78208		HFP HYDRAULIC SOCIEDAD ANONIMA CERRADA - HFP HYDRAULI	FAN	US\$	5.224,66	19.378,26	12/2022	14/12/2022	02/12/2022	13/02/2023

\*\*PR: Protestos, CJ: Cobranza Judicial, MO: Moras, PP: Procesos Penales

## Detalle de Vencidos

## Documentos Impagos

Montos expresados en unidades\*

	# Doc	Monto (S/) *	Max Días Venc.
Total:	1	535,25	357

Se muestran los 10 primeros documentos ordenados por Fecha de Vencimiento, del más reciente al más antiguo

Tipo de Cambio 3.780

Nombre del Acreeedor de la Obligación	Tipo Comprobante/ Concepto	Nro Comprobante	Condición Deuda	Moneda	Monto *	Monto * (S/)	F. Venc.
ALTIUS LOGISTICA INTERNACIONAL PERU S.A.C.	Factura	002-00018129	MOROSIDAD	US\$	141,60	535,25	13/03/2023

## Comercio Exterior

Montos expresados en unidades de dólares

Muestra información reportada por la SUNAT desde el 07/02/2011

## Resumen por Ejercicio

Ejercicio	Actividad	Número de Operaciones	Importe USD *	N° Países	3 países con mayor número de operaciones
2024	IMPORTACIÓN	23	515.202,10	9	FRANCE, GERMANY, ITALY
2023	EXPORTACIÓN	6	636.620,19	6	ARGENTINA, CHILE, COLOMBIA
	IMPORTACIÓN	134	3.583.687,12	25	FRANCE, GERMANY, UNITED STATES
2022	EXPORTACIÓN	3	375.869,26	3	MEXICO, PARAGUAY, URUGUAY
	IMPORTACIÓN	88	1.526.175,19	19	GERMANY, FRANCE, ITALY
2021	EXPORTACIÓN	4	132.363,20	4	CHILE, COLOMBIA, SPAIN
	IMPORTACIÓN	102	1.994.927,11	28	GERMANY, FRANCE, ITALY
2020	EXPORTACIÓN	2	47.168,01	2	BELGIUM, COLOMBIA
	IMPORTACIÓN	136	3.258.784,97	28	FRANCE, GERMANY, ITALY

## Resumen por Meses

Actividad	Ejercicio	Mes	Número de Operaciones	Importe USD *	N° Países	3 países con mayor número de operaciones	
EXPORTACIÓN	2023	NOVIEMBRE	1	21.983,74	1	UNITED STATES	
		MAYO	1	225.817,55	1	MEXICO	
		ABRIL	1	229.460,00	1	COLOMBIA	
		MARZO	1	80.427,50	1	CHILE	
		FEBRERO	1	14.481,40	1	FRANCE	
		ENERO	1	64.450,00	1	ARGENTINA	
		2022	JULIO	1	81.000,00	1	PARAGUAY
		JUNIO	1	127.606,26	1	URUGUAY	
		ABRIL	1	167.263,00	1	MEXICO	
		2021	DICIEMBRE	1	21.521,37	1	SPAIN
		AGOSTO	1	100.456,33	1	CHILE	
		JULIO	1	355,50	1	FRANCE	
		2020	FEBRERO	1	10.030,00	1	COLOMBIA
	ENERO	2	47.168,01	2	BELGIUM, COLOMBIA		
IMPORTACIÓN	2024	FEBRERO	15	321.820,27	7	FRANCE, ITALY, AUSTRIA	
		ENERO	8	193.381,83	6	GERMANY, ITALY, FRANCE	



2023	DICIEMBRE	10	174.186,43	8	GERMANY,FRANCE,UNITED STATES
	NOVIEMBR	10	193.942,23	8	FRANCE,UNITED STATES,ITALY
	OCTUBRE	11	170.744,50	6	FRANCE,ITALY,UNITED STATES
	SETIEMBRE	10	255.771,71	9	GERMANY,FRANCE,UNITED STATES
	AGOSTO	7	53.393,67	8	GERMANY,FRANCE,CHINA
	JULIO	13	151.092,98	7	FRANCE,ITALY,BELGIUM
	JUNIO	15	94.045,67	16	GERMANY,FRANCE,ITALY
	MAYO	10	299.495,82	8	GERMANY,FRANCE,AUSTRIA
	ABRIL	17	164.141,52	9	GERMANY,ITALY,MEXICO
	MARZO	14	1.689.021,74	6	GERMANY,UNITED STATES,AUSTRIA
	FEBRERO	8	84.753,73	7	FRANCE,ITALY,GERMANY
	ENERO	9	253.097,14	10	FRANCE,GERMANY,UNITED STATES
2022	DICIEMBRE	11	322.954,79	8	FRANCE,ITALY,BELGIUM
	NOVIEMBR	17	454.597,21	7	FRANCE,GERMANY,INDIA
	OCTUBRE	9	56.104,51	4	GERMANY,FRANCE,AUSTRIA
	SETIEMBRE	7	132.466,00	6	GERMANY,FRANCE,ITALY
	AGOSTO	12	181.175,20	8	GERMANY,FRANCE,UNITED STATES
	JULIO	9	140.681,82	4	GERMANY,FRANCE,ITALY
	JUNIO	1	72.803,32	1	FRANCE
	MAYO	3	9.746,52	6	AUSTRIA,CHINA,GERMANY
	ABRIL	7	25.560,46	3	GERMANY,FRANCE,ITALY
	MARZO	2	5.894,89	3	FRANCE,JAPAN,PHILIPPINES
	FEBRERO	4	55.894,63	5	GERMANY,FRANCE,UNITED KINGDOM
	ENERO	6	68.295,84	6	ITALY,GERMANY,FRANCE
2021	DICIEMBRE	12	118.573,21	8	GERMANY,ITALY,NETHERLANDS
	NOVIEMBR	8	609.960,82	9	GERMANY,ITALY,SLOVENIA
	OCTUBRE	6	153.882,44	6	GERMANY,FRANCE,UNITED STATES
	SETIEMBRE	8	37.536,95	8	GERMANY,FRANCE,INDONESIA
	AGOSTO	11	108.408,29	8	GERMANY,SPAIN,UNITED KINGDOM
	JULIO	6	207.865,14	5	GERMANY,INDIA,SPAIN
	JUNIO	8	120.423,06	7	ITALY,JAPAN,COLOMBIA
	MAYO	8	56.405,84	5	GERMANY,UNITED STATES,COLOMBIA
	ABRIL	10	85.087,67	8	FRANCE,GERMANY,ITALY
	MARZO	11	183.000,61	7	FRANCE,BELGIUM,GERMANY
	FEBRERO	8	206.718,71	6	FRANCE,INDIA,BELGIUM
	ENERO	6	107.064,39	9	FRANCE,UNITED KINGDOM,ITALY
2020	DICIEMBRE	17	210.745,44	11	FRANCE,GERMANY,ITALY
	NOVIEMBR	10	158.897,04	7	FRANCE,BELGIUM,ITALY
	OCTUBRE	15	905.174,11	14	FRANCE,GERMANY,AUSTRIA
	SETIEMBRE	7	96.343,77	10	COLOMBIA,FRANCE,IRELAND
	AGOSTO	6	100.920,37	5	ITALY,NETHERLANDS,AUSTRIA
	JULIO	14	353.122,86	14	FRANCE,UNITED STATES,GERMANY
	JUNIO	5	62.860,36	6	FRANCE,ITALY,AUSTRIA
	MAYO	5	130.197,67	12	CZECH REPUBLIC,GERMANY,ITALY
	ABRIL	6	107.888,71	7	FRANCE,ITALY,NETHERLANDS
	MARZO	18	500.882,55	12	FRANCE,GERMANY,CHILE
	FEBRERO	18	329.611,36	11	FRANCE,GERMANY,UNITED KINGDOM
	ENERO	15	302.140,73	9	GERMANY,FRANCE,ITALY

PUBLICACIÓN DIARIO "EL PERUANO"

Reporte Otros Créditos

Institución	OCT 2023		NOV 2023		DIC 2023		ENE 2024		FEB 2024		MAR 2024	
	Monto *	Dias V.	Monto *	Dias V.	Monto *	Dias V.	Monto *	Dias V.	Monto *	Dias V.	Monto *	Dias V.
Institución	ABR 2023		MAY 2023		JUN 2023		JUL 2023		AGO 2023		SET 2023	
	Monto *	Dias V.	Monto *	Dias V.	Monto *	Dias V.	Monto *	Dias V.	Monto *	Dias V.	Monto *	Dias V.



## Reporte Otros Créditos por entidades

Sin Información