



Reporte de Deudas

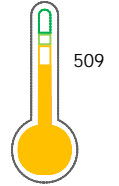
El reporte contiene solo los títulos seleccionados

- Información General
- Consulta Rápida
- Principales Acreedores
- Detalle Variación
- Posición Histórica
- Gráficos
- Rep. Vencidos
- Rep. SBS/Microf.
- SBS/Microf. Entidades
- Rectificaciones SBS
- Avalados/Avalistas
- Hechos de Importancia
- Documentos CCL
- Detalle de Vencidos
- Comercio Exterior
- Otros Créditos
- Otros Créd. Entidades
- Otros Rep. Negativos

RUC 20427328776 - MALCOM S.A. CONTRATISTAS GENERALES

Fecha Proceso	Tipo Doc.	N. Doc.	Nota	Deuda Total *	Var.	Actual	Previo	12m
22/04/2024	RUC	20427328776	4.000	339.483,53		●	●	●

Score Sentinel



Puntaje Medio

* La persona consultada cuenta con los siguientes créditos e indicadores.

Reactiva Perú

Sentinel Sabio

Bancarizado: SI

Recomendación de Sentinel Sabio

Evaluación Crediticia



RECHAZAR
Producto Genérico

Detalle:

- Calificación Def, Dud, Per en los 12 meses
- Deuda castigada mayor a S/.100 en los últimos 12 meses

Cuota Estimada Mensual

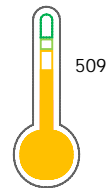
S/ 15171,



Score Sentinel

Nivel de Riesgo

Puntaje Medio



Recomendación:

Estadísticamente, en este nivel de score, 26 de 100 empresas podrían caer en incumplimiento en los próximos 12

Información General

Datos Principales

24/01/2024: Última actualización de información reportada por SUNAT

Razón Social:	MALCOM S.A. CONTRATISTAS GENERALES		
Nombre Comercial:	MALCOM S.A.		
Tipo de Contribuyente:	SOCIEDAD ANONIMA		
Estado de Contribuyente:	ACTIVO	Condición del Contribuyente:	HABIDO
Inicio de Actividades:	01/06/1999		
Tamaño contribuyente:	MEDIANO	Dependencia:	INTENDENCIA LIMA MEPECO
Actividad Económica Principal	ACONDICIONAMIENTO DE EDIFICIOS.		
Actividad Económica Secundaria 1	ENSAYOS Y ANALISIS TECNICOS	Actividad Económica Secundaria 2	-
Fecha Inscripción RRPP:	24/05/1999	Número de Partida Registral:	-
Folio:	-	Asiento:	-

Agente de retención

Direcciones Registradas

Dirección	Fuente
JIRON CRUZ DEL SUR NRO 140 URBANIZACION LOS GRANADOS SANTIAGO DE SURCO - LIMA - LIMA	SUNAT - DOMICILIO FISCAL

Representantes Legales

Nro Documento	Nombre de Representante	Act	Pre	12m	Fecha desde que ocupa Cargo	Cargo
41559139	SANCHEZ JAUREGUI MONICA LUZ				24/04/2023	GERENTE GENERAL

Empresas Relacionadas a:

SANCHEZ JAUREGUI MONICA LUZ

Ruc	Razón Social	Semáforos			Fecha desde que ocupa Cargo	Cargo	Estado
		Act	Pre	12m			
20531590288	PROSSEL S.A.C.				12/08/2005	GERENTE	BAJA DE OFICIO
20600656075	MONICA JAUREGUI CATERING & EVENTOS E.I.R.L.				08/09/2015	-	BAJA DE OFICIO
20602604552	SAMI GROUP S.A.C.				24/08/2017	GERENTE	BAJA DE OFICIO

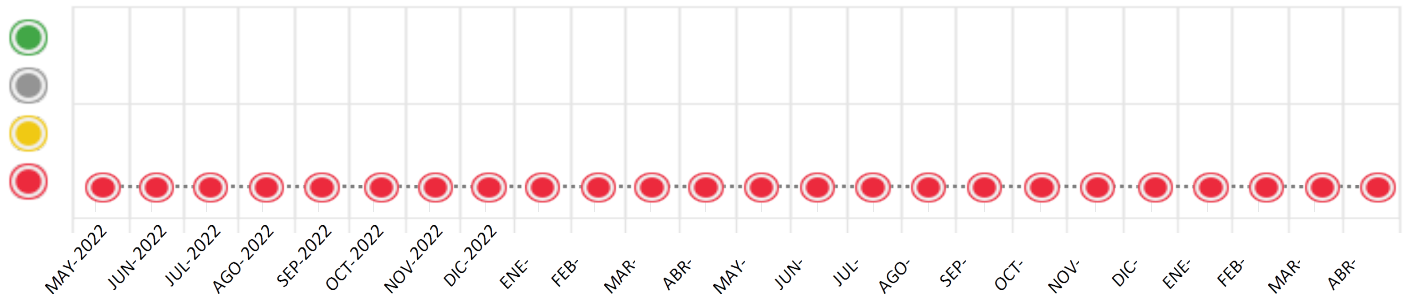
Consulta Rápida

Documento de identidad consultado

Fecha Proceso	Tipo Doc.	N. Doc.	Nombre o Raz. Social	Nota	Deuda Total *	Var.	Actual	Previo	12m
22/04/2024	RUC	20427328776	MALCOM S.A. CONTRATISTAS GENERALES	4.000	339.483,53				

Montos expresados en unidades de soles*

Semáforos de los últimos 24 meses



Semáforo	Descripción
	No registra información de deudas
	Mínimo Riesgo: Sin deudas vencidas
	Mediano Riesgo: Deudas con poco atraso*
	Alto Riesgo: Deudas con atraso significativo*

*Semáforo deuda menor: Deuda vencida menor S/ 100 personas naturales o menor S/ 500 personas jurídicas

Verde: 0 <= Sem. < 0.001
 Amarillo: 0.001 <= Sem. <= 2
 Rojo: 2 < Sem. <= 6

Variación	Descripción
	Variación Negativa: La nueva información reportada ha incrementado tu riesgo crediticio
	Variación Positiva: La nueva información ha mejorado tu posición de riesgo
	Variación Porcentual Positiva: El monto total reportado por la SBS/Microfinanzas o número de instituciones financieras ha aumentado
	Variación Porcentual Negativa: El monto total reportado por la SBS/Microfinanzas o número de instituciones financieras ha disminuido
	Aproximadamente igual o igual

Detalle de la deuda SBS/Microfinanzas

Entidad	Deuda Anterior			Deuda a ABR 2024				Rect. (1)	Disc.
	OCT 2023	ENE 2024	MAR 2024	Fecha Inf.	Calif. (2)	Monto *	Días Venc.		
	328.899,06	328.899,06	328.899,06	31/03/2024	PER	0	830		
	21.710,92	15.739,58	12.239,58	31/03/2024	PER	0	679		
	0,00	0,00	0,00	31/03/2024	SCAL	0			
TOTAL	350.609,98	344.638,64	341.138,64			339.138,64			

(1) Ver detalle en el cuadro de Rectificaciones SBS

(2) NOR: Normal, CPP: Con Problemas Potenciales, DEF: Deficiente, DUD: Dudoso, PER: Pérdida, SCAL: Sin Calificación

Detalle de la deuda de Otros Créditos

Entidad	Deuda Anterior			Deuda a ABR 2024				Disc.
	OCT 2023	ENE 2024	MAR 2024	Fecha Inf.	Calif. (2)	Monto	Días Venc.	
TOTAL								

(2) NOR: Normal, CPP: Con Problemas Potenciales, DEF: Deficiente, DUD: Dudoso, PER: Pérdida, SCAL: Sin Calificación

Detalle de vencidos

# Doc	Fuente - Acreedor	Monto *	Días Venc.
	Deuda Laboral	344,89	235
3	AFP INTEGRAL S A	344,89	235

Utilización de Líneas de Crédito

Instituciones	**	Línea Aprobada	Línea No Utilizada	Línea Utilizada	% L. Util.
TOTAL					0%

**Tipo de Crédito

Principales Acreedores

Montos expresados en unidades de soles*

Resumen de Deudas

Descripción de la Deuda	Monto *	Días
Deuda total SBS al 31/03/2024	339.138,64	
% Calificación normal	0.00	
Peor Calificación (2)	PER	
Otros Créditos	0,00	****
Deuda vencida		
SBS/Microf.	339.138,64	830
Deuda Laboral	344,89	235
Total deuda vencida	339.483,53	

Detalle de deuda SBS/Microfinanzas

Institución SBS	Calif. (2)	Saldo *	% Ven.	Días Venc.	Rect.(1)
BCP PERÚ S.A. - OM	PER	328.899,06	100.00	830	
24700-2020 H.GAR.PRO.EME.SAN.C					
BCP	PER	10.239,58	100.00	679	
SCOTIABANK	SCAL	0,00	0.00		

Deuda Total SBS/MicroFinanzas	339.138,64	100.00
-------------------------------	------------	--------

Detalle de Riesgos SBS/Microfinanzas

Concepto	Saldo *
Deuda Directa	328.899,06
Deuda Indirecta	0,00
Deuda Castigada	10.239,58
Deuda Total SBS/MicroFinanzas	339.138,64
Línea Tarj.Cred. No utilizada	0,00
Total Riesgo SBS/MicroFinanzas	339.138,64

Detalle de deuda Otros Créditos

Empresa	Calif. (2)	Saldo *	% Ven.	Días Venc.	Disc.
Deuda Total Otros Créditos		0,00	100.00		

Detalle de vencidos

# Doc	Fuente - Acreedor	Monto *	Días Venc.
	Deuda Laboral	344,89	235
3	AFP INTEGRAL S A	344,89	235

Detalle Variación

Montos expresados en unidades de soles*

Resumen de la variación

Descripción de la deuda	08/04/2024	22/04/2024	Variación
Score	4.000	4.000	0.000
Nro. Entidades SBS/Microf.	3	3	0
Riesgo Total SBS/Microf. *	341.138,64	339.138,64	
Deuda Directa	328.899,06	328.899,06	0,00
Deuda Indirecta	0,00	0,00	0,00
Deuda Castigada	12.239,58	10.239,58	-2.000,00

Variación del Riesgo Total SBS/Microf. *	Antes	22/04/2024	Variación
Último Mes	341.138,64	339.138,64	-2.000,00
Último Trimestre	344.638,64	339.138,64	-5.500,00
Último Semestre	350.609,98	339.138,64	-11.471,34
Último Año	364.513,60	339.138,64	-25.374,96

Calificación SBS/Microf.	08/04/2024	22/04/2024	Variación
% NOR (Normal)	0.00	0.00	0.00
% CPP (Con Problemas Potenciales)	0.00	0.00	0.00
% DEF (Deficiente)	0.00	0.00	0.00
% DUD (Dudoso)	0.00	0.00	0.00
% PER (Pérdida)	100.00	100.00	0.00



Deuda vencida *	08/04/2024	22/04/2024	Variación
SBS/Microf.	341.138,64	339.138,64	
Total deuda vencida	341.138,64	339.138,64	2.000,00
Deuda por Otros Créditos *	08/04/2024	22/04/2024	Variación
Total deuda otros créditos	0,00	0,00	0,00

Detalle de la variación

Fuente - Acreedor *	08/04/2024	22/04/2024	Variación
SBS/Microf.			2.000,00
BANCO DE CREDITO DEL PERÚ	12.239,58	10.239,58	-2.000,00

Posición Histórica

Montos expresados en unidades de soles*

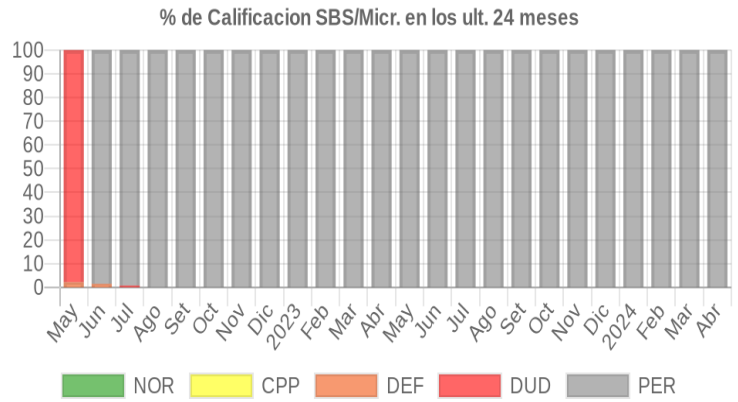
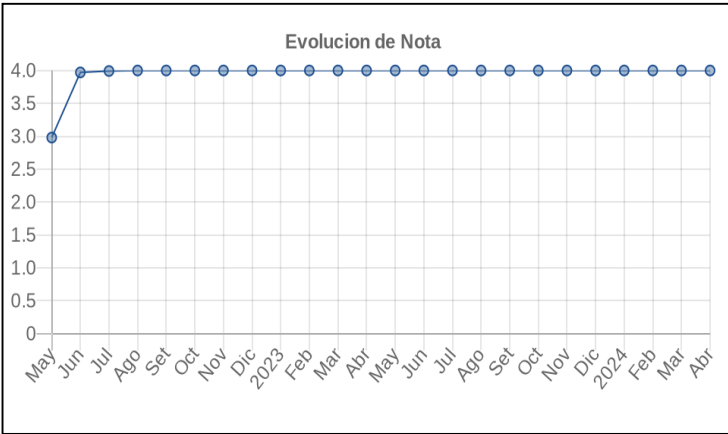
Fecha de Proceso	Sema. Actual	Sem. Riesgo	Var.	Superintendencia de Banca y Seguros (SBS/Microfinan.)				Otros Créditos	Otros Vencidos *				Ctas. Cerr./Anu.		Otros Repor. Negati.	
				# Enti.	Deuda Total *	% Cali. normal	Peor Califi.(2)		Deuda Vencida *	Protestos	Docs. Impagos	Deuda Tributaria	Deuda Laboral	Cta. Cte.		Tar. Créd.
22/04/2024	●	4.000	☰	3	339.138,64	0.00	PER	339.138,64	0,00	0,00	0,00	0,00	344,89	0	0	0
08/04/2024	●	4.000	☰	3	341.138,64	0.00	PER	341.138,64	0,00	0,00	0,00	0,00	344,89	0	0	0
21/03/2024	●	4.000	☰	3	341.138,64	0.00	PER	341.138,64	0,00	0,00	0,00	0,00	0,00	0	0	0
28/02/2024	●	4.000	☰	3	341.138,64	0.00	PER	341.138,64	0,00	0,00	0,00	0,00	0,00	0	0	0
21/02/2024	●	4.000	☰	3	341.138,64	0.00	PER	341.138,64	0,00	0,00	0,00	8.369,00	0,00	0	0	0
19/02/2024	●	4.000	☰	3	344.638,64	0.00	PER	344.638,64	0,00	0,00	0,00	8.369,00	0,00	0	0	0
19/01/2024	●	4.000	☰	3	344.638,64	0.00	PER	344.638,64	0,00	0,00	0,00	0,00	0,00	0	0	0
27/12/2023	●	4.000	☰	3	344.638,64	0.00	PER	344.638,64	0,00	0,00	0,00	0,00	0,00	0	0	0
22/12/2023	●	4.000	☰	3	344.638,64	0.00	PER	344.638,64	0,00	0,00	0,00	0,00	2.605,64	0	0	0
27/11/2023	●	4.000	☰	3	347.638,64	0.00	PER	347.638,64	0,00	0,00	0,00	0,00	2.605,64	0	0	0
23/11/2023	●	4.000	☰	3	347.638,64	0.00	PER	347.638,64	0,00	0,00	0,00	40.852,00	2.605,64	0	0	0
20/11/2023	●	4.000	▼	3	350.609,98	0.00	PER	350.609,98	0,00	0,00	0,00	40.852,00	2.605,64	0	0	0
03/11/2023	●	4.000	☰	3	350.609,98	0.00	PER	350.609,98	0,00	0,00	0,00	0,00	2.605,64	0	0	0
23/10/2023	●	4.000	☰	3	350.609,98	0.00	PER	350.609,98	0,00	0,00	0,00	0,00	4.513,81	0	0	0
12/10/2023	●	4.000	☰	3	353.593,75	0.00	PER	353.593,75	0,00	0,00	0,00	0,00	4.513,81	0	0	0
04/10/2023	●	4.000	☰	3	353.593,75	0.00	PER	353.593,75	0,00	0,00	0,00	0,00	8.272,02	0	0	0
21/09/2023	●	4.000	☰	3	353.593,75	0.00	PER	353.593,75	0,00	0,00	0,00	0,00	8.256,92	0	0	0
08/09/2023	●	4.000	☰	3	354.093,75	0.00	PER	354.093,75	0,00	0,00	0,00	0,00	8.256,92	0	0	0
06/09/2023	●	4.000	☰	3	354.093,75	0.00	PER	354.093,75	0,00	0,00	0,00	0,00	7.544,16	0	0	0
28/08/2023	●	4.000	☰	3	354.093,75	0.00	PER	354.093,75	0,00	0,00	0,00	0,00	7.526,51	0	0	0
24/08/2023	●	4.000	☰	3	354.093,75	0.00	PER	354.093,75	0,00	0,00	0,00	63.903,00	7.526,51	0	0	0
21/08/2023	●	4.000	▼	3	354.093,75	0.00	PER	354.093,75	0,00	0,00	0,00	63.903,00	7.526,51	0	0	0
02/08/2023	●	4.000	☰	3	354.093,75	0.00	PER	354.093,75	0,00	0,00	0,00	0,00	7.526,51	0	0	0
24/07/2023	●	4.000	☰	3	354.093,75	0.00	PER	354.093,75	0,00	0,00	0,00	0,00	7.512,27	0	0	0
06/07/2023	●	4.000	☰	3	364.093,60	0.00	PER	364.093,60	0,00	0,00	0,00	0,00	7.512,27	0	0	0
22/06/2023	●	4.000	☰	3	364.093,60	0.00	PER	364.093,60	0,00	0,00	0,00	0,00	7.495,41	0	0	0
02/06/2023	●	4.000	☰	3	364.093,60	0.00	PER	364.093,60	0,00	0,00	0,00	0,00	7.495,41	0	0	0
22/05/2023	●	4.000	☰	3	364.093,60	0.00	PER	364.093,60	0,00	0,00	0,00	0,00	6.990,91	0	0	0
10/05/2023	●	4.000	☰	3	364.513,60	0.00	PER	364.513,60	0,00	0,00	0,00	0,00	6.990,91	0	0	0
09/05/2023	●	4.000	☰	3	364.513,60	0.00	PER	364.513,60	0,00	0,00	0,00	0,00	6.312,34	0	0	0
24/04/2023	●	4.000	☰	3	364.513,60	0.00	PER	364.513,60	0,00	0,00	0,00	0,00	4.785,53	0	0	0
12/04/2023	●	4.000	☰	3	364.513,60	0.00	PER	364.513,60	0,00	0,00	0,00	0,00	4.785,53	0	0	0
22/03/2023	●	4.000	☰	3	364.513,60	0.00	PER	364.513,60	0,00	0,00	0,00	0,00	5.268,48	0	0	0
10/03/2023	●	4.000	☰	3	370.513,60	0.00	PER	370.513,60	0,00	0,00	0,00	0,00	5.268,48	0	0	0
09/03/2023	●	4.000	☰	3	370.513,60	0.00	PER	370.513,60	0,00	0,00	0,00	0,00	843,37	0	0	0
21/02/2023	●	4.000	☰	3	370.513,60	0.00	PER	370.513,60	0,00	0,00	205,81	0,00	843,37	0	0	0
09/02/2023	●	4.000	☰	3	370.513,60	0.00	PER	370.513,60	0,00	0,00	205,81	0,00	843,37	0	0	0
23/01/2023	●	4.000	☰	3	370.513,60	0.00	PER	370.513,60	0,00	0,00	0,00	0,00	843,37	0	0	0
16/01/2023	●	4.000	☰	3	376.513,60	0.00	PER	376.513,60	0,00	0,00	0,00	0,00	843,37	0	0	0
06/01/2023	●	4.000	☰	3	376.513,60	0.00	PER	376.513,60	0,00	0,00	0,00	0,00	841,29	0	0	0
22/12/2022	●	4.000	☰	3	376.513,60	0.00	PER	376.513,60	0,00	0,00	0,00	0,00	1.720,85	0	0	0
13/12/2022	●	4.000	☰	3	388.513,60	0.00	PER	388.513,60	0,00	0,00	0,00	0,00	1.720,85	0	0	0
23/11/2022	●	4.000	☰	3	388.513,60	0.00	PER	388.513,60	0,00	0,00	0,00	0,00	1.718,79	0	0	0
09/11/2022	●	4.000	☰	3	388.513,60	0.00	PER	388.513,60	0,00	0,00	0,00	0,00	1.718,79	0	0	0



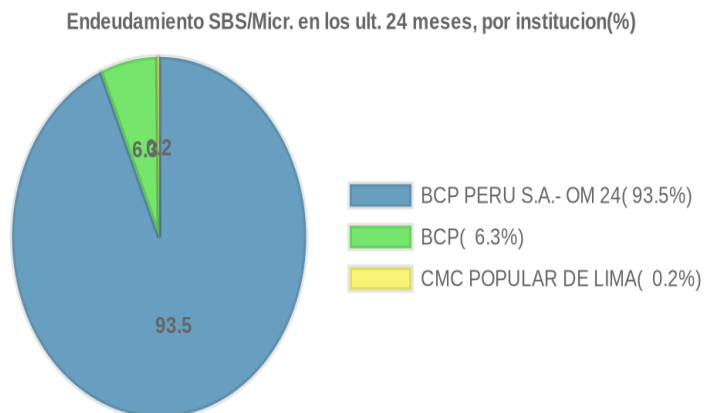
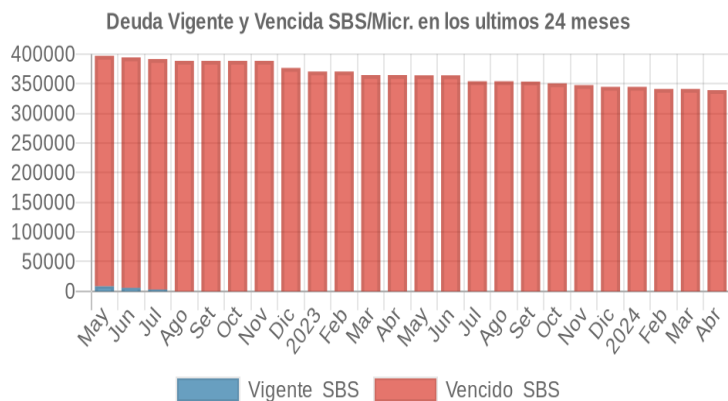
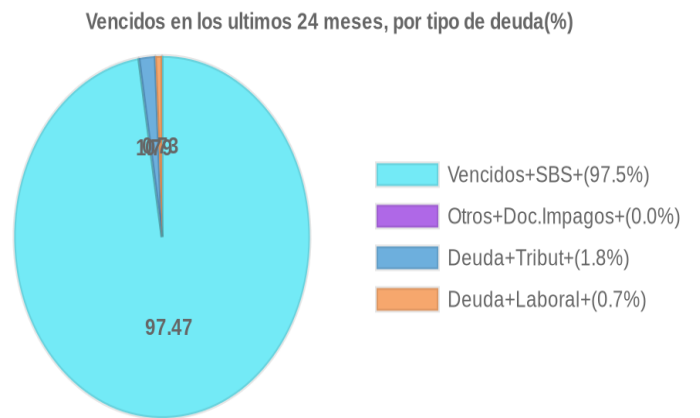
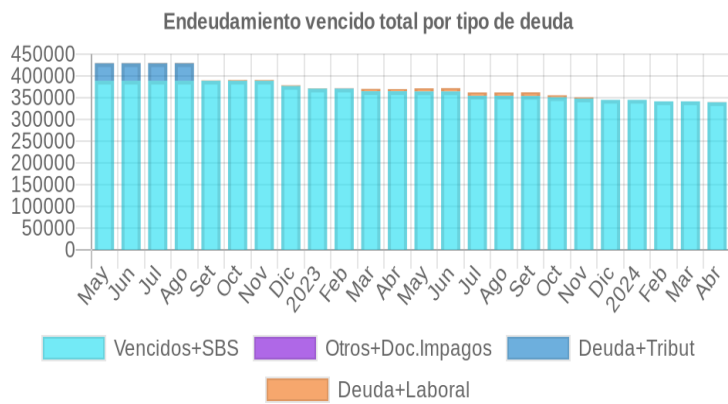
26/10/2022	●	4.000	☰	3	388.513,60	0.00	PER	388.513,60	0,00	0,00	0,00	0,00	1.717,04	0	0	0
24/10/2022	●	4.000	☰	3	388.513,60	0.00	PER	388.513,60	0,00	0,00	0,00	0,00	837,48	0	0	0
11/10/2022	●	4.000	☰	3	388.513,60	0.00	PER	388.513,60	0,00	0,00	0,00	0,00	837,48	0	0	0
26/09/2022	●	4.000	☰	3	388.513,60	0.00	PER	388.513,60	0,00	0,00	0,00	0,00	835,41	0	0	0
22/09/2022	●	4.000	☰	3	388.513,60	0.00	PER	388.513,60	0,00	0,00	0,00	75.572,00	835,41	0	0	0
20/09/2022	●	4.000	☰	3	388.513,60	0.00	PER	388.513,60	0,00	0,00	0,00	75.572,00	835,41	0	0	0
08/09/2022	●	4.000	☰	3	388.513,60	0.00	PER	388.513,60	0,00	0,00	0,00	40.336,00	835,41	0	0	0
22/08/2022	●	4.000	☰	3	388.513,60	0.00	PER	388.513,60	0,00	0,00	0,00	40.336,00	833,33	0	0	0
11/08/2022	●	3.992	☰	4	391.538,63	0.00	PER	388.513,60	0,00	0,00	0,00	40.336,00	833,33	0	0	0
22/07/2022	●	3.992	☰	4	391.538,63	0.00	PER	388.513,60	0,00	0,00	0,00	40.336,00	831,36	0	0	0
11/07/2022	●	3.970	☰	4	394.298,63	0.00	PER	388.513,60	0,00	0,00	0,00	40.336,00	831,36	0	0	0
23/06/2022	●	3.970	▼	4	394.298,63	0.00	PER	388.513,60	0,00	0,00	0,00	40.336,00	598,50	0	0	0
27/05/2022	●	2.980	☰	4	396.991,80	0.00	DUD	388.513,60	0,00	0,00	0,00	40.336,00	598,50	0	0	0
23/05/2022	●	2.980	☰	4	396.991,80	0.00	DUD	388.513,60	0,00	0,00	0,00	40.336,00	0,00	0	0	0

Gráficos

Montos expresados en unidades de soles*



NOR: Normal, CPP: Con Problemas Potenciales, DEF: Deficiente, DUD: Dudoso, PER: Pérdida, SCAL: Sin Calificación



Reporte de Vencidos

Montos expresados en unidades de soles*

Fuente - Acreedor	ENE 2024			FEB 2024			MAR 2024			ABR 2024		
	# Docs.	Monto *	Dias V.	# Docs.	Monto *	Dias V.	# Docs.	Monto *	Dias V.	# Docs.	Monto *	Dias V.
Deuda Tributaria												
SUPERINTENDENCIA NACIONAL DE ADMINISTRACION		0,00			0,00	0		0,00			0,00	
Total	0			0			0			0		
Deuda Laboral												
AFP INTEGRAL S A		0,00			0,00			0,00		3	344,89	23
PRIMA AFP S.A.		0,00			0,00			0,00			0,00	
AFP HABITAT S.A.		0,00			0,00			0,00			0,00	
Total	0			0			0			3	344,89	23

Montos expresados en unidades de soles*

Fuente - Acreedor	SET 2023			OCT 2023			NOV 2023			DIC 2023		
	# Docs.	Monto *	Dias V.	# Docs.	Monto *	Dias V.	# Docs.	Monto *	Dias V.	# Docs.	Monto *	Dias V.
Deuda Tributaria												
SUPERINTENDENCIA NACIONAL DE ADMINISTRACION		0,00			0,00			0,00	0		0,00	
Total	0			0			0			0		
Deuda Laboral												
AFP INTEGRAL S A	7	1.893,07	699	7	1.908,17	730		0,00			0,00	
PRIMA AFP S.A.	7	2.605,64	699	7	2.605,64	730	7	2.605,64	76		0,00	0
AFP HABITAT S.A.	7	3.758,21	699		0,00	0		0,00			0,00	
Total	21	8.256,92	699	14	4.513,81	730	7	2.605,64	76	0		

Montos expresados en unidades de soles*

Fuente - Acreedor	MAY 2023			JUN 2023			JUL 2023			AGO 2023		
	# Docs.	Monto *	Dias V.	# Docs.	Monto *	Dias V.	# Docs.	Monto *	Dias V.	# Docs.	Monto *	Dias V.
Deuda Tributaria												
SUPERINTENDENCIA NACIONAL DE ADMINISTRACION		0,00			0,00			0,00			0,00	0
Total	0			0			0			0		
Deuda Laboral												
AFP INTEGRAL S A	6	1.339,82	577	7	1.844,32	607	7	1.861,18	63	7	1.875,42	66
PRIMA AFP S.A.	4	1.892,88	577	4	1.892,88	607	4	1.892,88	63	4	1.892,88	66
AFP HABITAT S.A.	7	3.758,21	577	7	3.758,21	607	7	3.758,21	63	7	3.758,21	66
Total	17	6.990,91	577	18	7.495,41	607	18	7.512,27	63	18	7.526,51	66

Reporte SBS/Microfinanzas

Montos expresados en unidades de soles*

Última fecha reportada por la SBS : 31/03/2024

ÚLTIMOS 6 MESES		NOV 2023 (SBS: OCT 2023)	DIC 2023 (SBS: NOV 2023)	ENE 2024 (SBS: DIC 2023)	FEB 2024 (SBS: ENE 2024)	MAR 2024 (SBS: FEB 2024)	ABR 2024 (SBS: MAR 2024)
% Porcentaje de Calificación	NOR (Normal)	0.00	0.00	0.00	0.00	0.00	0.00
	CPP (Con Problemas Pote.)	0.00	0.00	0.00	0.00	0.00	0.00
	DEF (Deficiente)	0.00	0.00	0.00	0.00	0.00	0.00
	DUD (Dudoso)	0.00	0.00	0.00	0.00	0.00	0.00
	PER (Pérdida)	100.00	100.00	100.00	100.00	100.00	100.00

Institución	NOV 2023 (SBS: OCT 2023)		DIC 2023 (SBS: NOV 2023)		ENE 2024 (SBS: DIC 2023)		FEB 2024 (SBS: ENE 2024)		MAR 2024 (SBS: FEB 2024)		ABR 2024 (SBS: MAR 2024)	
	Monto *	Dias V.	Monto *	Dias V.	Monto *	Dias V.	Monto *	Dias V.	Monto *	Dias V.	Monto *	Dias V.
BCP PERÚ S.A. - OM 24700-2020 H.GA	328.899,06	679	328.899,06	709	328.899,06	739	328.899,06	771	328.899,06	800	328.899,06	830
BCP	18.739,58	527	15.739,58	557	15.739,58	588	12.239,58	619	12.239,58	648	10.239,58	679
SCOTIABANK	0,00		0,00		0,00		0,00		0,00		0,00	
CMC POPULAR DE LIMA												
TOTAL	347.638,64	679	344.638,64	709	344.638,64	739	341.138,64	771	341.138,64	800	339.138,64	830

Última fecha reportada por la SBS : 31/03/2024

Operación	NOV 2023 (SBS: OCT 2023)		DIC 2023 (SBS: NOV 2023)		ENE 2024 (SBS: DIC 2023)		FEB 2024 (SBS: ENE 2024)		MAR 2024 (SBS: FEB 2024)		ABR 2024 (SBS: MAR 2024)	
	Monto *	Dias V.	Monto *	Dias V.	Monto *	Dias V.	Monto *	Dias V.	Monto *	Dias V.	Monto *	Dias V.
RESUMEN												
- Total Deuda	347.638,64	679	344.638,64	709	344.638,64	739	341.138,64	771	341.138,64	800	339.138,64	830
- Total Vencido	347.638,64		344.638,64		344.638,64		341.138,64		341.138,64		339.138,64	
- % Vencido	100.00		100.00		100.00		100.00		100.00		100.00	
- Garantías	76.760,00		74.720,00		74.180,00		76.080,00		75.600,00		74.360,00	
.												
CREDITOS DIRECTOS												
- CRÉDITOS VENCIDOS	328.899,06	679	328.899,06	709	328.899,06	739	328.899,06	771	328.899,06	800	328.899,06	830
-- MedE:Préstamos	328.899,06	679	328.899,06	709	328.899,06	739	328.899,06	771	328.899,06	800	328.899,06	830
---	328.899,06	679	328.899,06	709	328.899,06	739	328.899,06	771	328.899,06	800	328.899,06	830
CREDITOS JUDICIALES Y CASTIGADOS												
- Castigadas	18.739,58	527	15.739,58	557	15.739,58	588	12.239,58	619	12.239,58	648	10.239,58	679
GARANTIAS												
- GARANTIAS RECIBIDAS	76.760,00		74.720,00		74.180,00		76.080,00		75.600,00		74.360,00	
-- OtrasGtiasNoPref	76.760,00		74.720,00		74.180,00		76.080,00		75.600,00		74.360,00	
- PROGRAMA REACTIVA PERU	328.899,06		328.899,06		328.899,06		328.899,06		328.899,06		328.899,06	

Montos expresados en unidades de soles*

Última fecha reportada por la SBS : 31/03/2024

6 MESES ANTERIORES		MAY 2023 (SBS: ABR 2023)	JUN 2023 (SBS: MAY 2023)	JUL 2023 (SBS: JUN 2023)	AGO 2023 (SBS: JUL 2023)	SET 2023 (SBS: AGO 2023)	OCT 2023 (SBS: SET 2023)
NOR (Normal)		0.00	0.00	0.00	0.00	0.00	0.00
% Porcentaje CPP (Con Problemas Pote.)		0.00	0.00	0.00	0.00	0.00	0.00
de DEF (Deficiente)		0.00	0.00	0.00	0.00	0.00	0.00
Calificación DUD (Dudoso)		0.00	0.00	0.00	0.00	0.00	0.00
PER (Pérdida)		100.00	100.00	100.00	100.00	100.00	100.00

Institución	MAY 2023 (SBS: ABR 2023)		JUN 2023 (SBS: MAY 2023)		JUL 2023 (SBS: JUN 2023)		AGO 2023 (SBS: JUL 2023)		SET 2023 (SBS: AGO 2023)		OCT 2023 (SBS: SET 2023)	
	Monto *	Dias V.	Monto *	Dias V.	Monto *	Dias V.	Monto *	Dias V.	Monto *	Dias V.	Monto *	Dias V.
BCP PERÚ S.A. - OM 24700-2020 H.GA	338.898,91	524	338.898,91	556	328.899,06	556	328.899,06	587	328.899,06	618	328.899,06	648
BCP	25.194,69	494	25.194,69	525	25.194,69	555	25.194,69	586	24.694,69	586	21.710,92	526
SCOTIABANK	0,00		0,00		0,00		0,00		0,00		0,00	
CMC POPULAR DE LIMA												
TOTAL	364.093,60	524	364.093,60	556	354.093,75	556	354.093,75	587	353.593,75	618	350.609,98	648

Última fecha reportada por la SBS : 31/03/2024

Operación	MAY 2023 (SBS: ABR 2023)		JUN 2023 (SBS: MAY 2023)		JUL 2023 (SBS: JUN 2023)		AGO 2023 (SBS: JUL 2023)		SET 2023 (SBS: AGO 2023)		OCT 2023 (SBS: SET 2023)	
	Monto *	Dias V.	Monto *	Dias V.	Monto *	Dias V.	Monto *	Dias V.	Monto *	Dias V.	Monto *	Dias V.
RESUMEN												
- Total Deuda	364.093,60	524	364.093,60	556	354.093,75	556	354.093,75	587	353.593,75	618	350.609,98	648
- Total Vencido	364.093,60		364.093,60		354.093,75		354.093,75		353.593,75		350.609,98	
- % Vencido	100.00		100.00		100.00		100.00		100.00		100.00	
- Garantías	74.300,00		73.580,00		72.560,00		72.160,00		73.900,00		75.860,00	
.												
CREDITOS DIRECTOS												
- CRÉDITOS VENCIDOS	338.898,91	524	338.898,91	556	328.899,06	556	328.899,06	587	328.899,06	618	328.899,06	648
-- MedE:Préstamos	338.898,91	524	338.898,91	556	328.899,06	556	328.899,06	587	328.899,06	618	328.899,06	648
---	338.898,91	524	338.898,91	556	328.899,06	556	328.899,06	587	328.899,06	618	328.899,06	648
CREDITOS JUDICIALES Y CASTIGADOS												
- Castigadas	25.194,69	494	25.194,69	525	25.194,69	555	25.194,69	586	24.694,69	586	21.710,92	526
GARANTIAS												
- GARANTIAS RECIBIDAS	74.300,00		73.580,00		72.560,00		72.160,00		73.900,00		75.860,00	
-- OtrasGtiasNoPref	74.300,00		73.580,00		72.560,00		72.160,00		73.900,00		75.860,00	
- PROGRAMA REACTIVA PERU	338.898,91		338.898,91		328.899,06		328.899,06		328.899,06		328.899,06	

Reporte SBS/Microfinanzas por entidades

Reportado por : BCP PERÚ S.A.- OM 24700-2020 H.GAR.PRO.EME.SAN.COVID19

Última fecha reportada por la SBS : 31/03/2024

Operación	NOV 2023 (SBS: OCT2023)		DIC 2023 (SBS: NOV2023)		ENE 2024 (SBS: DIC2023)		FEB 2024 (SBS: ENE2024)		MAR 2024 (SBS: FEB2024)		ABR 2024 (SBS: MAR2024)	
	Monto *	Dias V.	Monto *	Dias V.	Monto *	Dias V.	Monto *	Dias V.	Monto *	Dias V.	Monto *	Dias V.
Calificación (2)	PER		PER		PER		PER		PER		PER	
RESUMEN												
- Total Deuda	328.899,06	679	328.899,06	709	328.899,06	739	328.899,06	771	328.899,06	800	328.899,06	830
- Total Vencido	328.899,06		328.899,06		328.899,06		328.899,06		328.899,06		328.899,06	
- % Vencido	100.00		100.00		100.00		100.00		100.00		100.00	
CREDITOS DIRECTOS												
- CRÉDITOS VENCIDOS	328.899,06	679	328.899,06	709	328.899,06	739	328.899,06	771	328.899,06	800	328.899,06	830
-- MedE:Préstamos	328.899,06	679	328.899,06	709	328.899,06	739	328.899,06	771	328.899,06	800	328.899,06	830
---	328.899,06	679	328.899,06	709	328.899,06	739	328.899,06	771	328.899,06	800	328.899,06	830
- PROGRAMA REACTIVA PERU	328.899,06		328.899,06		328.899,06		328.899,06		328.899,06		328.899,06	

Última fecha reportada por la SBS : 31/03/2024

Operación	MAY 2023 (SBS: ABR2023)		JUN 2023 (SBS: MAY2023)		JUL 2023 (SBS: JUN2023)		AGO 2023 (SBS: JUL2023)		SET 2023 (SBS: AGO2023)		OCT 2023 (SBS: SET2023)	
	Monto *	Dias V.	Monto *	Dias V.	Monto *	Dias V.	Monto *	Dias V.	Monto *	Dias V.	Monto *	Dias V.
Calificación (2)	PER		PER		PER		PER		PER		PER	
RESUMEN												
- Total Deuda	338.898,91	524	338.898,91	556	328.899,06	556	328.899,06	587	328.899,06	618	328.899,06	648
- Total Vencido	338.898,91		338.898,91		328.899,06		328.899,06		328.899,06		328.899,06	
- % Vencido	100.00		100.00		100.00		100.00		100.00		100.00	
CREDITOS DIRECTOS												
- CRÉDITOS VENCIDOS	338.898,91	524	338.898,91	556	328.899,06	556	328.899,06	587	328.899,06	618	328.899,06	648
-- MedE:Préstamos	338.898,91	524	338.898,91	556	328.899,06	556	328.899,06	587	328.899,06	618	328.899,06	648
---	338.898,91	524	338.898,91	556	328.899,06	556	328.899,06	587	328.899,06	618	328.899,06	648
- PROGRAMA REACTIVA PERU	338.898,91		338.898,91		328.899,06		328.899,06		328.899,06		328.899,06	

Reportado por : BCP

Última fecha reportada por la SBS : 31/03/2024

Operación	NOV 2023 (SBS: OCT2023)		DIC 2023 (SBS: NOV2023)		ENE 2024 (SBS: DIC2023)		FEB 2024 (SBS: ENE2024)		MAR 2024 (SBS: FEB2024)		ABR 2024 (SBS: MAR2024)	
	Monto *	Dias V.	Monto *	Dias V.	Monto *	Dias V.	Monto *	Dias V.	Monto *	Dias V.	Monto *	Dias V.
Calificación (2)	PER		PER		PER		PER		PER		PER	
RESUMEN												
- Total Deuda	18.739,58	527	15.739,58	557	15.739,58	588	12.239,58	619	12.239,58	648	10.239,58	679
- Total Vencido	18.739,58		15.739,58		15.739,58		12.239,58		12.239,58		10.239,58	
- % Vencido	100.00		100.00		100.00		100.00		100.00		100.00	
CREDITOS JUDICIALES Y CASTIGADOS												
- Castigadas	18.739,58	527	15.739,58	557	15.739,58	588	12.239,58	619	12.239,58	648	10.239,58	679

Última fecha reportada por la SBS : 31/03/2024

Operación	MAY 2023 (SBS: ABR2023)		JUN 2023 (SBS: MAY2023)		JUL 2023 (SBS: JUN2023)		AGO 2023 (SBS: JUL2023)		SET 2023 (SBS: AGO2023)		OCT 2023 (SBS: SET2023)	
	Monto *	Dias V.	Monto *	Dias V.	Monto *	Dias V.	Monto *	Dias V.	Monto *	Dias V.	Monto *	Dias V.
Calificación (2)	PER		PER		PER		PER		PER		PER	
RESUMEN												
- Total Deuda	25.194,69	494	25.194,69	525	25.194,69	555	25.194,69	586	24.694,69	586	21.710,92	526
- Total Vencido	25.194,69		25.194,69		25.194,69		25.194,69		24.694,69		21.710,92	
- % Vencido	100.00		100.00		100.00		100.00		100.00		100.00	
CREDITOS JUDICIALES Y CASTIGADOS												
- Castigadas	25.194,69	494	25.194,69	525	25.194,69	555	25.194,69	586	24.694,69	586	21.710,92	526

Reportado por : SCOTIABANK

Última fecha reportada por la SBS : 31/03/2024

Operación	NOV 2023 (SBS: OCT2023)		DIC 2023 (SBS: NOV2023)		ENE 2024 (SBS: DIC2023)		FEB 2024 (SBS: ENE2024)		MAR 2024 (SBS: FEB2024)		ABR 2024 (SBS: MAR2024)	
	Monto *	Dias V.	Monto *	Dias V.	Monto *	Dias V.	Monto *	Dias V.	Monto *	Dias V.	Monto *	Dias V.
Calificación (2)	SCAL		SCAL		SCAL		SCAL		SCAL		SCAL	
RESUMEN												
- Garantías	76.760,00		74.720,00		74.180,00		76.080,00		75.600,00		74.360,00	
GARANTIAS												
- GARANTIAS RECIBIDAS	76.760,00		74.720,00		74.180,00		76.080,00		75.600,00		74.360,00	
-- OtrasGtiasNoPref	76.760,00		74.720,00		74.180,00		76.080,00		75.600,00		74.360,00	

Última fecha reportada por la SBS : 31/03/2024

Operación	MAY 2023 (SBS: ABR2023)		JUN 2023 (SBS: MAY2023)		JUL 2023 (SBS: JUN2023)		AGO 2023 (SBS: JUL2023)		SET 2023 (SBS: AGO2023)		OCT 2023 (SBS: SET2023)	
	Monto *	Dias V.	Monto *	Dias V.	Monto *	Dias V.	Monto *	Dias V.	Monto *	Dias V.	Monto *	Dias V.
Calificación (2)	SCAL		SCAL		SCAL		SCAL		SCAL		SCAL	
RESUMEN												
- Garantías	74.300,00		73.580,00		72.560,00		72.160,00		73.900,00		75.860,00	
GARANTIAS												
- GARANTIAS RECIBIDAS	74.300,00		73.580,00		72.560,00		72.160,00		73.900,00		75.860,00	
-- OtrasGtiasNoPref	74.300,00		73.580,00		72.560,00		72.160,00		73.900,00		75.860,00	

Reportado por : CMC POPULAR DE LIMA

Última fecha reportada por la SBS : 31/03/2024

Operación	NOV 2023 (SBS: OCT2023)		DIC 2023 (SBS: NOV2023)		ENE 2024 (SBS: DIC2023)		FEB 2024 (SBS: ENE2024)		MAR 2024 (SBS: FEB2024)		ABR 2024 (SBS: MAR2024)	
	Monto *	Dias V.	Monto *	Dias V.	Monto *	Dias V.	Monto *	Dias V.	Monto *	Dias V.	Monto *	Dias V.
Calificación (2)												
RESUMEN												

Última fecha reportada por la SBS : 31/03/2024

Operación	MAY 2023 (SBS: ABR2023)		JUN 2023 (SBS: MAY2023)		JUL 2023 (SBS: JUN2023)		AGO 2023 (SBS: JUL2023)		SET 2023 (SBS: AGO2023)		OCT 2023 (SBS: SET2023)	
	Monto *	Dias V.	Monto *	Dias V.	Monto *	Dias V.	Monto *	Dias V.	Monto *	Dias V.	Monto *	Dias V.
Calificación (2)												
RESUMEN												

Rectificaciones SBS

Entidad	Periodo SBS	Cuenta	Concepto Rectificación	Dice	Debe Decir
---------	-------------	--------	------------------------	------	------------

Aval/Codeudor

Montos expresados en unidades de soles*

Es Avalista de:

Información reportada por la SBS al 29/02/2024

Tipo Doc	Nro Documento	Nombre/Razón Social	Act	Pre	12m
----------	---------------	---------------------	-----	-----	-----

Montos expresados en unidades de soles*

Quiénes lo Avalan:

Información reportada por la SBS al 29/02/2024

Tipo Doc	Nro Documento	Nombre/Razón Social	Act	Pre	12m
----------	---------------	---------------------	-----	-----	-----

Montos expresados en unidades de soles*

Es Avalista de:

Información Reportada por Entidades de Microfinanzas / Otros Créditos

Tipo Doc	Nro Documento	Nombre/Razón Social	Act	Pre	12m
----------	---------------	---------------------	-----	-----	-----

Montos expresados en unidades de soles*

Quiénes lo Avalan:

Información Reportada por Entidades de Microfinanzas / Otros Créditos

Tipo Doc	Nro Documento	Nombre/Razón Social	Act	Pre	12m
----------	---------------	---------------------	-----	-----	-----

Documentos Protestados como Deudor/Aceptante

Montos expresados en unidades*

Reportado por la Cámara de Comercio de Lima (CCL)

Documentos Protestados sin Regularizar

	# Doc	Monto (S/) *	Max Días Venc.
Total:	0	0,00	

Tipo de Cambio 3.718

Nro. Secuencia	Tip. Reg. **	Acreedor/Girador	Tipo Doc.	Moneda	Monto *	Monto * (S/)	Boletín	F. Protesto	F. Venc	Días Venc.
----------------	--------------	------------------	-----------	--------	---------	--------------	---------	-------------	---------	------------

**PR: Protestos, CJ: Cobranza Judicial, MO: Moras, PP: Procesos Penales

Montos expresados en unidades*

Reportado por la Cámara de Comercio de Lima (CCL)

Documentos Protestados Regularizados

	# Doc	Monto (S/) *
Total:	0	0,00

Nro. Secuencia	Tip. Reg. **	Acreedor/Girador	Tipo Doc.	Moneda	Monto *	Monto * (S/)	Boletín	F. Protesto	F. Venc.	F. Reg
----------------	--------------	------------------	-----------	--------	---------	--------------	---------	-------------	----------	--------

**PR: Protestos, CJ: Cobranza Judicial, MO: Moras, PP: Procesos Penales

Detalle de Vencidos

Deuda Laboral

Montos expresados en unidades de soles*

	# Doc	Monto (S/) *	Max Días Venc.
Total:	3	344,89	235

Se muestran los 10 primeros documentos ordenados por Periodo de Devengue, del más reciente al más antiguo

Nombre del Acreedor de la Obligación	Periodo	Deuda AFP *	Deuda Fondo *	Tipo de Deuda	Situación de Cobranza
AFP INTEGRAL S A	10/2023	19,68	107,01	Cierta-Declaracion sin pago	Administrativa
AFP INTEGRAL S A	09/2023	19,87	108,03	Cierta-Declaracion sin pago	Administrativa
AFP INTEGRAL S A	08/2023	14,03	76,27	Cierta-Declaracion sin pago	Administrativa

Comercio Exterior

Montos expresados en unidades de dólares

Muestra información reportada por la SUNAT desde el 07/02/2011

Resumen por Ejercicio

Ejercicio	Actividad	Número de Operaciones	Importe USD *	N° Países	3 países con mayor número de operaciones
-----------	-----------	-----------------------	---------------	-----------	--

Resumen por Meses

Actividad	Ejercicio	Mes	Número de Operaciones	Importe USD *	N° Países	3 países con mayor número de operaciones
-----------	-----------	-----	-----------------------	---------------	-----------	--

PUBLICACIÓN DIARIO "EL PERUANO"

Reporte Otros Créditos

Institución	NOV 2023		DIC 2023		ENE 2024		FEB 2024		MAR 2024		ABR 2024	
	Monto *	Dias V.	Monto *	Dias V.	Monto *	Dias V.	Monto *	Dias V.	Monto *	Dias V.	Monto *	Dias V.

Institución	MAY 2023		JUN 2023		JUL 2023		AGO 2023		SET 2023		OCT 2023	
	Monto *	Dias V.	Monto *	Dias V.	Monto *	Dias V.	Monto *	Dias V.	Monto *	Dias V.	Monto *	Dias V.

Reporte Otros Créditos por entidades

Sin Información