



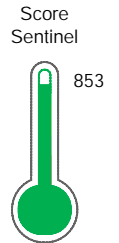
Reporte de Deudas

El reporte contiene solo los títulos seleccionados

- Información General
- Consulta Rápida
- Principales Acreedores
- Detalle Variación
- Posición Histórica
- Gráficos
- Rep. Vencidos
- Rep. SBS/Microf.
- SBS/Microf. Entidades
- Rectificaciones SBS
- Avalados/Avalistas
- Hechos de Importancia
- Documentos CCL
- Detalle de Vencidos
- Comercio Exterior
- Otros Créditos
- Otros Créd. Entidades
- Otros Rep. Negativos

RUC 20554152261 - CORPORACION PHARMA SOLUTIONS PERU S.A.C.

Fecha Proceso	Tipo Doc.	N. Doc.	Nota	Deuda Total *	Var.	Actual	Previo	12m
01/12/2023	RUC	20554152261	0.009	5.516.140,05				



Excelente Puntaje

*** La persona consultada cuenta con los siguientes créditos e indicadores.**

- Línea de Crédito
- Está Avalado

Sentinel Sabio

Bancarizado: SI

Recomendación de Sentinel Sabio

Evaluación Crediticia



APROBAR
Producto Genérico

Detalle:

- Cumple con todas las reglas de evaluación

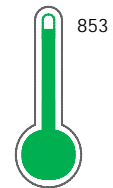
Cuota Estimada Mensual

S/ 252095,



Score Sentinel

Nivel de Riesgo



Excelente Puntaje

Recomendación:

Estadísticamente, en este nivel de score, 6 de 100 empresas podrían caer en incumplimiento en los próximos 12 meses

Información General

Datos Principales

21/07/2023: Última actualización de información reportada por SUNAT

Razón Social:	CORPORACION PHARMA SOLUTIONS PERU S.A.C.		
Nombre Comercial:	PHARMA SHOP		
Tipo de Contribuyente:	SOCIEDAD ANONIMA CERRADA		
Estado de Contribuyente:	ACTIVO	Condición del Contribuyente:	HABIDO
Inicio de Actividades:	21/08/2013		
Tamaño contribuyente:	PRINCIPAL	Dependencia:	INTENDENCIA LIMA PRICO
Actividad Económica Principal	VTA. MAY. DE OTROS PRODUCTOS.		
Actividad Económica Secundaria 1	-	Actividad Económica Secundaria 2	-
Fecha Inscripción RRPP:	03/09/2013	Número de Partida Registral:	-
Folio:	-	Asiento:	-

Agente de retención

Direcciones Registradas

Dirección	Fuente
CALLE 21 NRO 950 INT 202 URBANIZACION CORPAC SAN ISIDRO - LIMA - LIMA (ALTURA DEL OVALO QUIÑONES)	SUNAT - DOMICILIO FISCAL
JIRON YEN ESCOBEDO GARRO NRO. 800 URBANIZACION LA VIÑA SAN LUIS - LIMA - LIMA	SUNAT - DEPOSITO
AVENIDA SANTA ANA MZA. A-31 LTE. 40 URBANIZACION PRIMAVERA SANTA ANITA - LIMA - LIMA	SUNAT - DEPOSITO
CALLE 21 NRO. 956 URBANIZACION CORPAC SAN ISIDRO - LIMA - LIMA	SUNAT - L. COMERCIAL

Representantes Legales

Nro Documento	Nombre de Representante	Act	Pre	12m	Fecha desde que ocupa Cargo	Cargo
07753117	ARAUJO PEÑALOZA JORGE MIGUEL				05/08/2013	GERENTE GENERAL

Empresas Relacionadas a:

ARAUJO PENALOZA JORGE MIGUEL

Ruc	Razón Social	Semáforos			Fecha desde que ocupa Cargo	Cargo	Estado
		Act	Pre	12m			
20125680616	NEGOCIOS TEJEDA Y ARAUJO SR LTDA.				01/12/1989	SUB GERENTE	BAJA DE OFICIO
20197219654	NEGOCIOS TEA S R LTDA				03/11/1993	SOCIO	BAJA DE OFICIO
20513709961	DOBLE ENLACE E.I.R.L.				06/06/2006	GERENTE	BAJA DE OFICIO
20563322358	PROFERTILIDAD				12/05/2014	PRESIDENTE	ACTIVO
20608626337	PHARMA SOLUTIONS SHOP S.A.C				12/10/2021	-	ACTIVO

Consulta Rápida

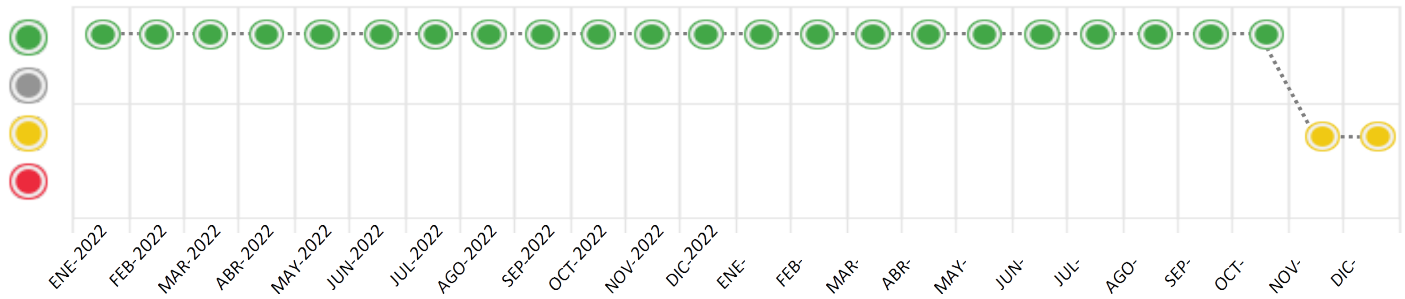
Documento de identidad consultado



Fecha Proceso	Tipo Doc.	N. Doc.	Nombre o Raz. Social	Nota	Deuda Total *	Var.	Actual	Previo	12m
01/12/2023	RUC	20554152261	CORPORACION PHARMA SOLUTIONS PERU S.A.C.	0.009	5.516.140,05				

Montos expresados en unidades de soles*

Semáforos de los últimos 24 meses



Semáforo	Descripción
	No registra información de deudas
	Mínimo Riesgo: Sin deudas vencidas
	Mediano Riesgo: Deudas con poco atraso*
	Alto Riesgo: Deudas con atraso significativo*

*Semáforo deuda menor: Deuda vencida menor S/ 100 personas naturales o menor S/ 500 personas jurídicas

Verde: 0 <= Sem. < 0.001
 Amarillo: 0.001 <= Sem. <= 2
 Rojo: 2 < Sem. <= 6

Variación	Descripción
	Variación Negativa: La nueva información reportada ha incrementado tu riesgo crediticio
	Variación Positiva: La nueva información ha mejorado tu posición de riesgo
	Variación Porcentual Positiva: El monto total reportado por la SBS/Microfinanzas o número de instituciones financieras ha aumentado
	Variación Porcentual Negativa: El monto total reportado por la SBS/Microfinanzas o número de instituciones financieras ha disminuido
	Aproximadamente igual o igual

Detalle de la deuda SBS/Microfinanzas

Entidad	Deuda Anterior			Deuda a DIC 2023				Rect. (1)	Disc.
	JUN 2023	SET 2023	NOV 2023	Fecha Inf.	Calif. (2)	Monto *	Días Venc.		
	3.931.703,11	4.183.567,75	4.732.545,71	31/10/2023	NOR	0			
			383.800,00	31/10/2023	NOR	0			
	362.013,60	303.113,19	349.015,22	31/10/2023	NOR	0			
TOTAL	4.293.716,71	4.486.680,94	5.465.360,93			5.465.360,93			

(1) Ver detalle en el cuadro de Rectificaciones SBS

(2) NOR: Normal, CPP: Con Problemas Potenciales, DEF: Deficiente, DUD: Dudoso, PER: Pérdida, SCAL: Sin Calificación

Detalle de la deuda de Otros Créditos

Entidad	Deuda Anterior			Deuda a DIC 2023				Disc.
	JUN 2023	SET 2023	NOV 2023	Fecha Inf.	Calif. (2)	Monto	Días Venc.	
TOTAL								

(2) NOR: Normal, CPP: Con Problemas Potenciales, DEF: Deficiente, DUD: Dudoso, PER: Pérdida, SCAL: Sin Calificación

Detalle de vencidos

# Doc	Fuente - Acreedor	Monto *	Días Venc.
	Protestos Sin Regularizar	50.779,12	48
3	QUIMICA ANDERS SAC	26.683,30	35
1	DROGUERIA RICARDO CESPEDES ROMAN S.A.-DROCERSA	12.308,48	29
2	BBVA BANCO CONTINENTAL	6.824,55	17
1	HEXA QUIMICA SAC	4.962,79	48

Utilización de Líneas de Crédito

Instituciones	**	Línea Aprobada	Línea No Utilizada	Línea Utilizada	% L. Ut.
BCP	COR		888,98		
BCP	TOT		4.275,18		
TOTAL			5.164,16		0%

**(COR): Cuenta Corriente, (TOT): Otras Tarjetas de Crédito

Principales Acreedores

Montos expresados en unidades de soles*

Resumen de Deudas

Descripción de la Deuda	Monto *	Días
Deuda total SBS al 31/10/2023	5.465.360,93	
% Calificación normal	100,00	
Peor Calificación (2)	NOR	
Otros Créditos	0,00	****
Deuda vencida		
Protestos Sin Regularizar	50.779,12	48
Total deuda vencida	50.779,12	

Detalle de deuda SBS/Microfinanzas

Institución SBS	Calif. (2)	Saldo *	% Ven.	Días Venc.	Rect.(1)

BCP	NOR	4.672.490,98	0.00
BIF	NOR	379.300,00	0.00
SCOTIABANK	NOR	373.149,37	0.00
Deuda Total SBS/MicroFinanzas		5.424.940,35	0

Detalle de Riesgos SBS/Microfinanzas

Concepto	Saldo *
Deuda Directa	5.465.360,93
Deuda Indirecta	0,00
Deuda Castigada	0,00
Deuda Total SBS/MicroFinanzas	5.465.360,93
Línea Tarj.Cred. No utilizada	16.228,45
Total Riesgo SBS/MicroFinanzas	5.481.589,38

Detalle de deuda Otros Créditos

Empresa	Calif. (2)	Saldo *	% Ven.	Días Venc.	Disc.
Deuda Total Otros Créditos		0,00	0		

Detalle de vencidos

# Doc	Fuente - Acreedor	Monto *	Días Venc.
	Protestos Sin Regularizar	50.779,12	48
3	QUIMICA ANDERS SAC	26.683,30	35
1	DROGUERIA RICARDO CESPEDES ROMAN S.A.-DROCERSA	12.308,48	29
2	BBVA BANCO CONTINENTAL	6.824,55	17
1	HEXA QUIMICA SAC	4.962,79	48

Detalle Variación

Montos expresados en unidades de soles*

Resumen de la variación

Descripción de la deuda	28/11/2023	01/12/2023	Variación
Score	0.009	0.009	-0.000
Nro. Entidades SBS/Microf.	3	3	0
Riesgo Total SBS/Microf. *	5.465.360,93	5.465.360,93	
Deuda Directa	5.465.360,93	5.465.360,93	0,00
Deuda Indirecta	0,00	0,00	0,00
Deuda Castigada	0,00	0,00	0,00

Variación del Riesgo Total SBS/Microf. *	Antes	01/12/2023	Variación
Último Mes	5.465.360,93	5.465.360,93	0,00
Último Trimestre	4.486.680,94	5.465.360,93	978.679,99
Último Semestre	4.293.716,71	5.465.360,93	1.171.644,22
Último Año	1.581.804,98	5.465.360,93	3.883.555,95

Calificación SBS/Microf.	28/11/2023	01/12/2023	Variación
% NOR (Normal)	100.00	100.00	0.00
% CPP (Con Problemas Potenciales)	0.00	0.00	0.00
% DEF (Deficiente)	0.00	0.00	0.00
% DUD (Dudoso)	0.00	0.00	0.00
% PER (Pérdida)	0.00	0.00	0.00

Deuda vencida *	28/11/2023	01/12/2023	Variación
Protestos Sin Regularizar	52.165,48	50.779,12	
Total deuda vencida	52.165,48	50.779,12	1.386,36

Deuda por Otros Créditos *	28/11/2023	01/12/2023	Variación
Total deuda otros créditos	0,00	0,00	0,00

Detalle de la variación

Fuente - Acreedor *	28/11/2023	01/12/2023	Variación
Protestos Sin Regularizar			1.386,36
QUIMICA ANDERS SAC	27.411,81	26.683,30	-728,51
DROGUERIA RICARDO CESPEDES	12.644,52	12.308,48	-336,04
ROMAN S.A.-DROCERSA			
BBVA BANCO CONTINENTAL	7.010,87	6.824,55	-186,32
HEXA QUIMICA SAC	5.098,28	4.962,79	-135,49

Posición Histórica

Montos expresados en unidades de soles*

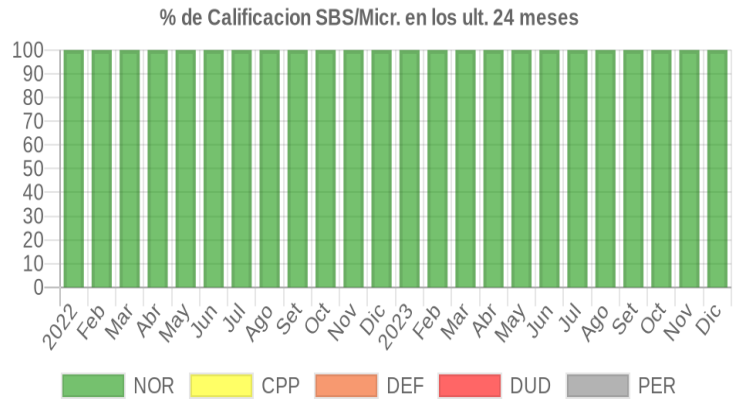
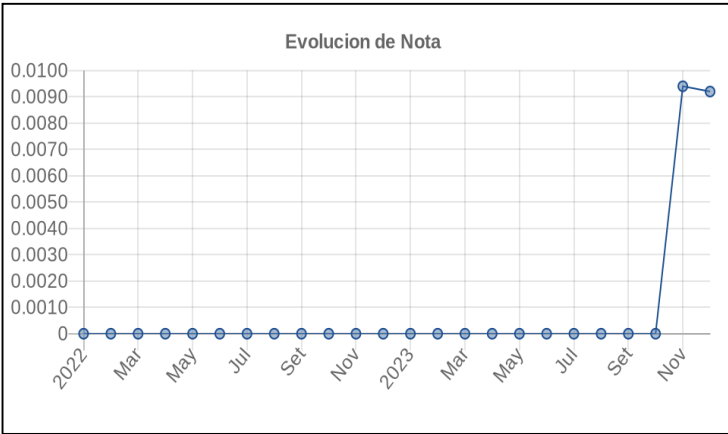
Fecha de Proceso	Sema. Actual	Sem. Riesgo	Var.	Superintendencia de Banca y Seguros (SBS/Microfinan.)					Otros Créditos	Otros Vencidos *				Ctas. Cerr./Anu.		Otros Repor. Negati.	
				# Enti.	Deuda Total *	% Cali. normal	Peor Califi. (2)	Deuda Vencida *		Protestos	Docs. Impagos	Deuda Tributaria	Deuda Laboral	Cta. Cte.	Tar. Créd.		
01/12/2023	●	0.009	☰	3	5.465.360,93	100.00	NOR	0,00	0,00	50.779,12	0,00	0,00	0,00	0,00	0	0	0
28/11/2023	●	0.009	☰	3	5.465.360,93	100.00	NOR	0,00	0,00	52.165,48	0,00	0,00	0,00	0,00	0	0	0
23/11/2023	●	0.008	☰	3	5.465.360,93	100.00	NOR	0,00	0,00	45.154,61	0,00	0,00	0,00	0,00	0	0	0
17/11/2023	●	0.008	☰	3	5.424.940,35	100.00	NOR	0,00	0,00	45.154,61	0,00	0,00	0,00	0,00	0	0	0
15/11/2023	●	0.002	▼	3	5.424.940,35	100.00	NOR	0,00	0,00	13.283,09	0,00	0,00	0,00	0,00	0	0	0
09/11/2023	●	0.000	☰	3	5.424.940,35	100.00	NOR	0,00	0,00	638,57	0,00	0,00	0,00	0,00	0	0	0
23/10/2023	●	0.000	☰	3	5.424.940,35	100.00	NOR	0,00	0,00	0,00	0,00	0,00	0,00	0,00	0	0	0
21/09/2023	●	0.000	☰	2	4.486.680,94	100.00	NOR	0,00	0,00	0,00	0,00	0,00	0,00	0,00	0	0	0
24/08/2023	●	0.000	☰	2	4.338.003,46	100.00	NOR	0,00	0,00	0,00	0,00	0,00	0,00	0,00	0	0	0
24/07/2023	●	0.000	☰	2	3.965.739,13	100.00	NOR	0,00	0,00	0,00	0,00	0,00	0,00	0,00	0	0	0
22/06/2023	●	0.000	☰	2	4.293.716,71	100.00	NOR	0,00	0,00	0,00	0,00	0,00	0,00	0,00	0	0	0
22/05/2023	●	0.000	☰	2	1.903.834,22	100.00	NOR	0,00	0,00	0,00	0,00	0,00	0,00	0,00	0	0	0
24/04/2023	●	0.000	☰	1	1.642.340,13	100.00	NOR	0,00	0,00	0,00	0,00	0,00	0,00	0,00	0	0	0
22/03/2023	●	0.000	☰	1	340.504,96	100.00	NOR	0,00	0,00	0,00	0,00	0,00	0,00	0,00	0	0	0
21/02/2023	●	0.000	☰	1	435.671,04	100.00	NOR	0,00	0,00	0,00	0,00	0,00	0,00	0,00	0	0	0
27/01/2023	●	0.000	☰	1	1.056.800,59	100.00	NOR	0,00	0,00	0,00	0,00	0,00	0,00	0,00	0	0	0
23/01/2023	●	0.000	☰	1	1.056.800,59	100.00	NOR	0,00	0,00	0,00	0,00	0,00	0,00	0,00	0	0	0
22/12/2022	●	0.000	☰	1	1.581.804,98	100.00	NOR	0,00	0,00	0,00	0,00	0,00	0,00	0,00	0	0	0
23/11/2022	●	0.000	☰	1	2.298.169,44	100.00	NOR	0,00	0,00	0,00	0,00	0,00	0,00	0,00	0	0	0
24/10/2022	●	0.000	☰	1	2.838.376,91	100.00	NOR	0,00	0,00	0,00	0,00	0,00	0,00	0,00	0	0	0
22/09/2022	●	0.000	☰	1	1.981.804,92	100.00	NOR	0,00	0,00	0,00	0,00	0,00	0,00	0,00	0	0	0
22/08/2022	●	0.000	☰	1	3.377.080,85	100.00	NOR	0,00	0,00	0,00	0,00	0,00	0,00	0,00	0	0	0
22/07/2022	●	0.000	☰	2	2.569.558,74	100.00	NOR	0,00	0,00	0,00	0,00	0,00	0,00	0,00	0	0	0
23/06/2022	●	0.000	☰	2	2.887.761,14	100.00	NOR	0,00	0,00	0,00	0,00	0,00	0,00	0,00	0	0	0
23/05/2022	●	0.000	☰	2	2.716.176,76	100.00	NOR	0,00	0,00	0,00	0,00	0,00	0,00	0,00	0	0	0
25/04/2022	●	0.000	☰	2	2.702.085,98	100.00	NOR	0,00	0,00	0,00	0,00	0,00	0,00	0,00	0	0	0
22/03/2022	●	0.000	☰	2	2.623.945,30	100.00	NOR	0,00	0,00	0,00	0,00	0,00	0,00	0,00	0	0	0
23/02/2022	●	0.000	☰	2	2.735.635,16	100.00	NOR	0,00	0,00	0,00	0,00	0,00	0,00	0,00	0	0	0



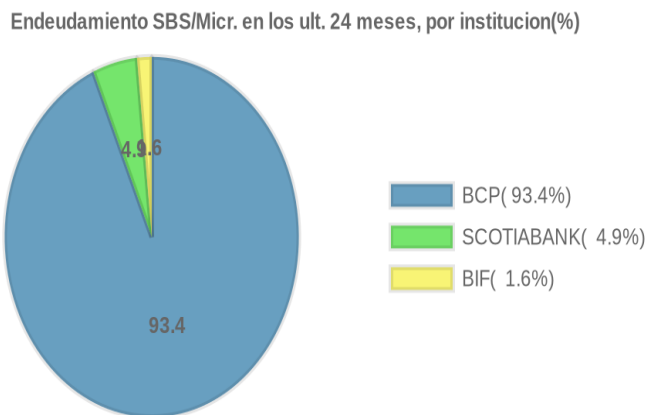
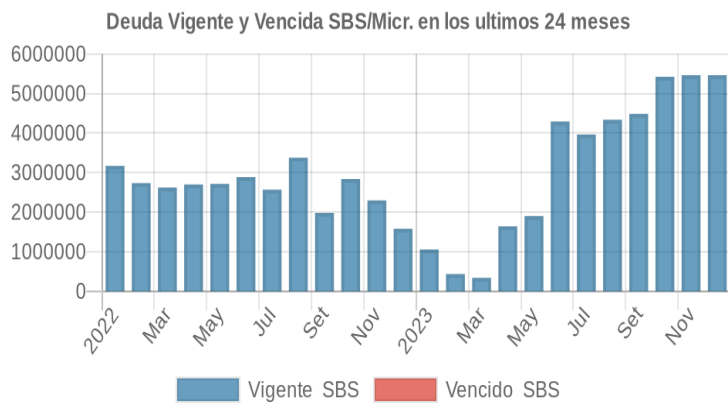
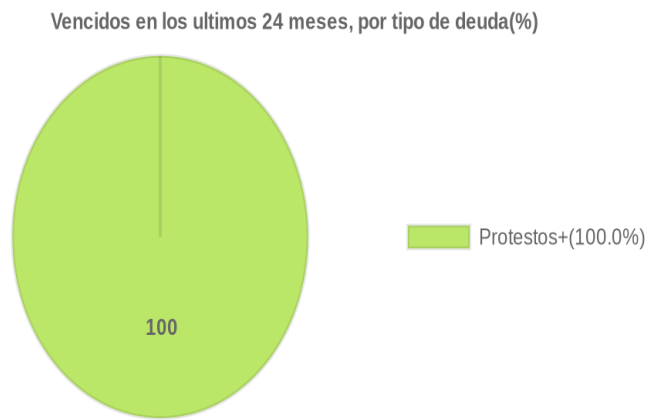
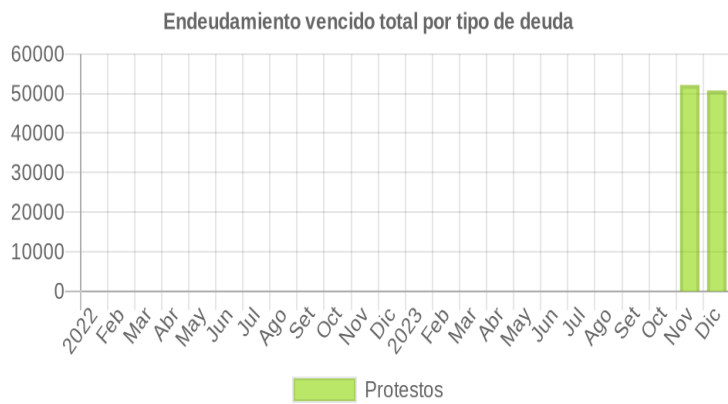
24/01/2022		0.000		2	3.172.564,65	100.00		0,00	0,00	0,00	0,00	0,00	0,00	0	0	0
12/01/2022		0.000		3	2.001.461,41	100.00		0,00	0,00	0,00	0,00	0,00	0,00	0	0	0

Gráficos

Montos expresados en unidades de soles*



NOR: Normal, CPP: Con Problemas Potenciales, DEF: Deficiente, DUD: Dudoso, PER: Pérdida, SCAL: Sin Calificación



Reporte de Vencidos

Montos expresados en unidades de soles*

Fuente - Acreedor	SET 2023			OCT 2023			NOV 2023			DIC 2023		
	# Docs.	Monto *	Dias V.	# Docs.	Monto *	Dias V.	# Docs.	Monto *	Dias V.	# Docs.	Monto *	Dias V.
Protestos Sin Regularizar												
QUIMICA ANDERS SAC		0,00			0,00		3	27.411,81	34	3	26.683,30	35
DROGUERIA RICARDO CESPEDES ROMAN S.A.-DROCE		0,00			0,00		1	12.644,52	28	1	12.308,48	29
BBVA BANCO CONTINENTAL		0,00			0,00		2	7.010,87	16	2	6.824,55	17
HEXA QUIMICA SAC		0,00			0,00		1	5.098,28	47	1	4.962,79	48
Total	0			0			7	52.165,48	47	7	50.779,12	48

Montos expresados en unidades de soles*

Fuente - Acreedor	MAY 2023			JUN 2023			JUL 2023			AGO 2023		
	# Docs.	Monto *	Dias V.	# Docs.	Monto *	Dias V.	# Docs.	Monto *	Dias V.	# Docs.	Monto *	Dias V.
Protestos Sin Regularizar												
QUIMICA ANDERS SAC		0,00			0,00			0,00			0,00	
DROGUERIA RICARDO CESPEDES ROMAN S.A.-DROCE		0,00			0,00			0,00			0,00	
BBVA BANCO CONTINENTAL		0,00			0,00			0,00			0,00	
HEXA QUIMICA SAC		0,00			0,00			0,00			0,00	
Total	0			0			0			0		

Montos expresados en unidades de soles*

Fuente - Acreedor	ENE 2023			FEB 2023			MAR 2023			ABR 2023		
	# Docs.	Monto *	Dias V.	# Docs.	Monto *	Dias V.	# Docs.	Monto *	Dias V.	# Docs.	Monto *	Dias V.
Protestos Sin Regularizar												
QUIMICA ANDERS SAC		0,00			0,00			0,00			0,00	
DROGUERIA RICARDO CESPEDES ROMAN S.A.-DROCE		0,00			0,00			0,00			0,00	
BBVA BANCO CONTINENTAL		0,00			0,00			0,00			0,00	
HEXA QUIMICA SAC		0,00			0,00			0,00			0,00	
Total	0			0			0			0		

Reporte SBS/Microfinanzas

Montos expresados en unidades de soles*

Última fecha reportada por la SBS : 31/10/2023

ÚLTIMOS 6 MESES		JUL 2023 (SBS: JUN 2023)	AGO 2023 (SBS: JUL 2023)	SET 2023 (SBS: AGO 2023)	OCT 2023 (SBS: SET 2023)	NOV 2023 (SBS: OCT 2023)	DIC 2023 (SBS: OCT2023)
% Porcentaje de	NOR (Normal)	100.00	100.00	100.00	100.00	100.00	100.00
	CPP (Con Problemas Pote.)	0.00	0.00	0.00	0.00	0.00	0.00
Calificación	DEF (Deficiente)	0.00	0.00	0.00	0.00	0.00	0.00
	DUD (Dudoso)	0.00	0.00	0.00	0.00	0.00	0.00
	PER (Pérdida)	0.00	0.00	0.00	0.00	0.00	0.00

Institución	JUL 2023 (SBS: JUN 2023)		AGO 2023 (SBS: JUL 2023)		SET 2023 (SBS: AGO 2023)		OCT 2023 (SBS: SET 2023)		NOV 2023 (SBS: OCT 2023)		DIC 2023 (SBS: OCT2023)	
	Monto *	Dias V.	Monto *	Dias V.	Monto *	Dias V.	Monto *	Dias V.	Monto *	Dias V.	Monto *	Dias V.
BCP	3.608.743,93	10	4.052.009,32		4.183.567,75		4.672.490,98		4.732.545,71		4.732.545,71	
BIF							379.300,00		383.800,00		383.800,00	
SCOTIABANK	356.995,20	3	285.994,14	4	303.113,19		373.149,37		349.015,22		349.015,22	
TOTAL	3.965.739,13	10	4.338.003,46	4	4.486.680,94		5.424.940,35		5.465.360,93		5.465.360,93	

Última fecha reportada por la SBS : 31/10/2023

Operación	JUL 2023 (SBS: JUN 2023)		AGO 2023 (SBS: JUL 2023)		SET 2023 (SBS: AGO 2023)		OCT 2023 (SBS: SET 2023)		NOV 2023 (SBS: OCT 2023)		DIC 2023 (SBS: OCT2023)	
	Monto *	Dias V.	Monto *	Dias V.	Monto *	Dias V.	Monto *	Dias V.	Monto *	Dias V.	Monto *	Dias V.
RESUMEN												
- Total Deuda	3.965.739,13	10	4.338.003,46	4	4.486.680,94		5.424.940,35		5.465.360,93		5.465.360,93	
- Línea No Utilizada	142.370,74		91.020,08		138.576,69		5.560,14		45.190,30		45.190,30	
- Garantías	6.054.871,00		8.103.770,00		8.382.007,00		8.883.040,00		9.032.408,00		9.032.408,00	

CREDITOS DIRECTOS								
- CRÉDITOS VIGENTES	3.965.739,13	10	4.338.003,46	4	4.486.680,94	5.424.940,35	5.465.360,93	5.465.360,93
-- MedE: AvancesCC			139.904,22		89.516,76	150.000,00	150.000,00	150.000,00
-- MedE: Cred.Rev.LineaTarj. Crédito	4.888,50		3.384,29		2.674,40	15.603,05	3.192,23	3.192,23
-- MedE: SobregirosCC						2.348,84	4.079,57	4.079,57
-- MedE: Préstamos	1.341.536,13		1.678.167,64		1.715.208,76	1.724.964,03	1.670.588,66	1.670.588,66
--- NoRevolventes	1.341.536,13		1.678.167,64		1.715.208,76	1.724.964,03	1.670.588,66	1.670.588,66
-- CRÉDITOS COMERCIO EXTERIOR	2.619.314,50	10	2.516.547,31	4	2.679.281,02	3.532.024,43	3.637.500,47	3.637.500,47
LINEA NO UTIL. Y CRED. NO DESEMB.								
- LinCredCC	126.980,00		5.095,78		60.483,24	888,98		
- LinCredTarjetaCrédito	15.090,24		16.592,40		17.312,59	4.275,18	16.228,45	16.228,45
- LinCredEsqMultilinea	300,50		69.331,90		60.780,86	395,98	28.961,85	28.961,85
GARANTIAS								
- GARANTIAS RECIBIDAS	6.054.872,73		8.103.770,80		8.382.007,78	8.883.042,23	9.032.409,67	9.032.409,67
-- 1eraHipotecasInmuebles	2.315.659,73		2.302.894,24		3.651.674,12	3.748.525,01	3.792.997,37	3.792.997,37
-- OtrasGarantias	977.500,00		977.500,00		977.500,00	977.500,00	977.500,00	977.500,00
-- OtrasGtiasNoPref			1.734.699,34		483.278,28	496.095,95	501.981,61	501.981,61
-- GtiasNoPref(AvalyFianza)	2.761.713,00		3.088.677,22		3.269.555,38	3.660.921,27	3.759.930,69	3.759.930,69

Montos expresados en unidades de soles*

Última fecha reportada por la SBS : 31/10/2023

6 MESES ANTERIORES		ENE 2023 (SBS: DIC 2022)	FEB 2023 (SBS: ENE 2023)	MAR 2023 (SBS: FEB 2023)	ABR 2023 (SBS: MAR 2023)	MAY 2023 (SBS: ABR 2023)	JUN 2023 (SBS: MAY 2023)
% Porcentaje de Calificación	NOR (Normal)	100.00	100.00	100.00	100.00	100.00	100.00
	CPP (Con Problemas Pote.)	0.00	0.00	0.00	0.00	0.00	0.00
	DEF (Deficiente)	0.00	0.00	0.00	0.00	0.00	0.00
	DUD (Dudoso)	0.00	0.00	0.00	0.00	0.00	0.00
	PER (Pérdida)	0.00	0.00	0.00	0.00	0.00	0.00

Institución	ENE 2023 (SBS: DIC 2022)		FEB 2023 (SBS: ENE 2023)		MAR 2023 (SBS: FEB 2023)		ABR 2023 (SBS: MAR 2023)		MAY 2023 (SBS: ABR 2023)		JUN 2023 (SBS: MAY 2023)	
	Monto *	Dias V.	Monto *	Dias V.	Monto *	Dias V.	Monto *	Dias V.	Monto *	Dias V.	Monto *	Dias V.
BCP	1.056.800,59	4	435.671,04		340.504,96		1.642.340,13	4	1.538.278,22		3.931.703,11	1
BIF									365.556,00		362.013,60	5
SCOTIABANK												
TOTAL	1.056.800,59	4	435.671,04		340.504,96		1.642.340,13	4	1.903.834,22		4.293.716,71	5

Última fecha reportada por la SBS : 31/10/2023

Operación	ENE 2023 (SBS: DIC 2022)		FEB 2023 (SBS: ENE 2023)		MAR 2023 (SBS: FEB 2023)		ABR 2023 (SBS: MAR 2023)		MAY 2023 (SBS: ABR 2023)		JUN 2023 (SBS: MAY 2023)	
	Monto *	Dias V.	Monto *	Dias V.	Monto *	Dias V.	Monto *	Dias V.	Monto *	Dias V.	Monto *	Dias V.
RESUMEN												
- Total Deuda	1.056.800,59	4	435.671,04		340.504,96		1.642.340,13	4	1.903.834,22		4.293.716,71	5
- Línea No Utilizada	204.207,21		207.219,96		614.489,20		617.308,69		645.508,21		20.306,22	
- Garantías	4.368.329,00		3.845.930,00		3.744.808,00		5.005.752,00		5.263.831,00		6.881.834,00	
CREDITOS DIRECTOS												
- CRÉDITOS VIGENTES	1.056.800,59	4	435.671,04		340.504,96		1.642.340,13	4	1.903.834,22		4.293.716,71	5
-- MedE: Cred.Rev.LineaTarj. Crédito	2.665,78		1.309,59		2.468,89		15.275,22		7.573,58			
-- MedE: SobregirosCC	53,18											
-- MedE: Préstamos	55.271,53		26.601,83				1.316.700,00		1.424.208,00		1.394.714,58	1
--- NoRevolventes	55.271,53		26.601,83				1.316.700,00		1.424.208,00		1.394.714,58	1
-- CRÉDITOS COMERCIO EXTERIOR	998.810,10	4	407.759,62		338.036,07		310.364,91	4	472.052,64		2.899.002,13	5
LINEA NO UTIL. Y CRED. NO DESEMB.												
- LinCredTarjetaCrédito	17.321,21		18.667,96		17.518,10		3.474,44		12.413,41		20.001,49	
- OtrasLinCred	186.886,00		188.552,00		596.971,10		613.834,25		632.787,09			
- LinCredEsqMultilinea									307,71		304,73	
GARANTIAS												
- GARANTIAS RECIBIDAS	4.368.330,09		3.845.930,38		3.744.808,65		5.005.753,42		5.263.832,96		6.881.835,59	
-- 1eraHipotecasInmuebles			2.456.080,11		2.429.272,58		2.401.188,51		2.371.189,61		2.862.675,73	
-- OtrasGarantias	977.500,00		977.500,00		977.500,00		977.500,00		977.500,00		977.500,00	
-- OtrasGtiasNoPref	2.434.378,78											
-- GtiasNoPref(AvalyFianza)	956.451,31		412.350,27		338.036,07		1.627.064,91		1.915.143,35		3.041.659,86	

Reporte SBS/Microfinanzas por entidades

Reportado por : BCP

Última fecha reportada por la SBS : 31/10/2023

Operación	JUL 2023 (SBS: JUN2023)		AGO 2023 (SBS: JUL2023)		SET 2023 (SBS: AGO2023)		OCT 2023 (SBS: SET2023)		NOV 2023 (SBS: OCT2023)		DIC 2023 (SBS: OCT2023)	
	Monto *	Dias V.	Monto *	Dias V.	Monto *	Dias V.	Monto *	Dias V.	Monto *	Dias V.	Monto *	Dias V.
Calificación (2)	NOR		NOR		NOR		NOR		NOR		NOR	
RESUMEN												
- Total Deuda	3.608.743,93	10	4.052.009,32		4.183.567,75		4.672.490,98		4.732.545,71		4.732.545,71	
- Línea No Utilizada	142.070,24		21.688,18		77.795,83		5.164,16		16.228,45		16.228,45	
- Garantías	5.679.436,00		7.730.404,00		7.999.638,00		8.490.530,00		8.635.241,00		8.635.241,00	
CREDITOS DIRECTOS												
- CRÉDITOS VIGENTES	3.608.743,93	10	4.052.009,32		4.183.567,75		4.672.490,98		4.732.545,71		4.732.545,71	
-- MedE: AvancesCC			139.904,22		89.516,76		150.000,00		150.000,00		150.000,00	
-- MedE: Cred. Rev. Línea Tarj. Crédito	4.888,50		3.384,29		2.674,40		15.603,05		3.192,23		3.192,23	
-- MedE: SobregirosCC							2.348,84		4.079,57		4.079,57	
-- MedE: Préstamos	1.341.536,13		1.678.167,64		1.573.690,26		1.615.428,19		1.596.310,32		1.596.310,32	
--- No Revolventes	1.341.536,13		1.678.167,64		1.573.690,26		1.615.428,19		1.596.310,32		1.596.310,32	
-- CRÉDITOS COMERCIO EXTERIOR	2.262.319,30	10	2.230.553,17		2.517.686,33		2.889.110,90		2.978.963,59		2.978.963,59	
LÍNEA NO UTIL. Y CRED. NO DESEMB.												
- LinCredCC	126.980,00		5.095,78		60.483,24		888,98					
- LinCredTarjeta Crédito	15.090,24		16.592,40		17.312,59		4.275,18		16.228,45		16.228,45	
GARANTÍAS												
- GARANTÍAS RECIBIDAS	5.679.437,03		7.730.404,75		7.999.638,73		8.490.531,86		8.635.242,57		8.635.242,57	
-- 1era Hipotecas Inmuebles	2.315.659,73		2.302.894,24		3.651.674,12		3.748.525,01		3.792.997,37		3.792.997,37	
-- Otras Garantías	977.500,00		977.500,00		977.500,00		977.500,00		977.500,00		977.500,00	
-- Otras Gtías No Pref			1.734.699,34		483.278,28		496.095,95		501.981,61		501.981,61	
-- Gtías No Pref (Avaly Fianza)	2.386.277,30		2.715.311,17		2.887.186,33		3.268.410,90		3.362.763,59		3.362.763,59	

Última fecha reportada por la SBS : 31/10/2023

Operación	ENE 2023 (SBS: DIC2022)		FEB 2023 (SBS: ENE2023)		MAR 2023 (SBS: FEB2023)		ABR 2023 (SBS: MAR2023)		MAY 2023 (SBS: ABR2023)		JUN 2023 (SBS: MAY2023)	
	Monto *	Dias V.	Monto *	Dias V.	Monto *	Dias V.	Monto *	Dias V.	Monto *	Dias V.	Monto *	Dias V.
Calificación (2)	NOR		NOR		NOR		NOR		NOR		NOR	
RESUMEN												
- Total Deuda	1.056.800,59	4	435.671,04		340.504,96		1.642.340,13	4	1.538.278,22		3.931.703,11	1
- Línea No Utilizada	204.207,21		207.219,96		614.489,20		617.308,69		645.200,50		20.001,49	
- Garantías	4.368.329,00		3.845.930,00		3.744.808,00		5.005.752,00		4.879.393,00		6.501.121,00	
CREDITOS DIRECTOS												
- CRÉDITOS VIGENTES	1.056.800,59	4	435.671,04		340.504,96		1.642.340,13	4	1.538.278,22		3.931.703,11	1
-- MedE: Cred. Rev. Línea Tarj. Crédito	2.665,78		1.309,59		2.468,89		15.275,22		7.573,58			
-- MedE: SobregirosCC	53,18											
-- MedE: Préstamos	55.271,53		26.601,83				1.316.700,00		1.424.208,00		1.394.714,58	1
--- No Revolventes	55.271,53		26.601,83				1.316.700,00		1.424.208,00		1.394.714,58	1
-- CRÉDITOS COMERCIO EXTERIOR	998.810,10	4	407.759,62		338.036,07		310.364,91	4	106.496,64		2.536.988,53	
LÍNEA NO UTIL. Y CRED. NO DESEMB.												
- LinCredTarjeta Crédito	17.321,21		18.667,96		17.518,10		3.474,44		12.413,41		20.001,49	
- Otras LinCred	186.886,00		188.552,00		596.971,10		613.834,25		632.787,09			
GARANTÍAS												
- GARANTÍAS RECIBIDAS	4.368.330,09		3.845.930,38		3.744.808,65		5.005.753,42		4.879.394,25		6.501.122,26	
-- 1era Hipotecas Inmuebles			2.456.080,11		2.429.272,58		2.401.188,51		2.371.189,61		2.862.675,73	
-- Otras Garantías	977.500,00		977.500,00		977.500,00		977.500,00		977.500,00		977.500,00	
-- Otras Gtías No Pref	2.434.378,78											
-- Gtías No Pref (Avaly Fianza)	956.451,31		412.350,27		338.036,07		1.627.064,91		1.530.704,64		2.660.946,53	

Reportado por : BIF

Última fecha reportada por la SBS : 31/10/2023

Operación	JUL 2023 (SBS: JUN2023)		AGO 2023 (SBS: JUL2023)		SET 2023 (SBS: AGO2023)		OCT 2023 (SBS: SET2023)		NOV 2023 (SBS: OCT2023)		DIC 2023 (SBS: OCT2023)	
	Monto *	Dias V.	Monto *	Dias V.	Monto *	Dias V.	Monto *	Dias V.	Monto *	Dias V.	Monto *	Dias V.
Calificación (2)												
RESUMEN												
- Total Deuda												
CREDITOS DIRECTOS												
- CRÉDITOS VIGENTES												
-- CRÉDITOS COMERCIO EXTERIOR												

Última fecha reportada por la SBS : 31/10/2023

Operación	ENE 2023 (SBS: DIC2022)		FEB 2023 (SBS: ENE2023)		MAR 2023 (SBS: FEB2023)		ABR 2023 (SBS: MAR2023)		MAY 2023 (SBS: ABR2023)		JUN 2023 (SBS: MAY2023)	
	Monto *	Dias V.	Monto *	Dias V.	Monto *	Dias V.	Monto *	Dias V.	Monto *	Dias V.	Monto *	Dias V.
Calificación (2)												
RESUMEN												

Reportado por : SCOTIABANK

Última fecha reportada por la SBS : 31/10/2023

Operación	JUL 2023 (SBS: JUN2023)		AGO 2023 (SBS: JUL2023)		SET 2023 (SBS: AGO2023)		OCT 2023 (SBS: SET2023)		NOV 2023 (SBS: OCT2023)		DIC 2023 (SBS: OCT2023)	
	Monto *	Dias V.	Monto *	Dias V.	Monto *	Dias V.	Monto *	Dias V.	Monto *	Dias V.	Monto *	Dias V.
Calificación (2)												
RESUMEN												
- Total Deuda												
- Línea No Utilizada												
- Garantías												
CREDITOS DIRECTOS												
- CRÉDITOS VIGENTES												
-- MedE:Préstamos												
--- NoRevolventes												
-- CRÉDITOS COMERCIO EXTERIOR												
LINEA NO UTIL. Y CRED. NO DESEMB.												
- LinCredEsqMultilínea												
GARANTIAS												
- GARANTIAS RECIBIDAS												
-- GtiasNoPref(AvalyFianza)												

Última fecha reportada por la SBS : 31/10/2023

Operación	ENE 2023 (SBS: DIC2022)		FEB 2023 (SBS: ENE2023)		MAR 2023 (SBS: FEB2023)		ABR 2023 (SBS: MAR2023)		MAY 2023 (SBS: ABR2023)		JUN 2023 (SBS: MAY2023)	
	Monto *	Dias V.	Monto *	Dias V.	Monto *	Dias V.	Monto *	Dias V.	Monto *	Dias V.	Monto *	Dias V.
Calificación (2)												
RESUMEN												
- Total Deuda												
- Línea No Utilizada												
- Garantías												
CREDITOS DIRECTOS												
- CRÉDITOS VIGENTES												
-- CRÉDITOS COMERCIO EXTERIOR												
LINEA NO UTIL. Y CRED. NO DESEMB.												
- LinCredEsqMultilínea												
GARANTIAS												
- GARANTIAS RECIBIDAS												
-- GtiasNoPref(AvalyFianza)												

Rectificaciones SBS

Entidad	Periodo SBS	Cuenta	Concepto Rectificación	Dice	Debe Decir
---------	-------------	--------	------------------------	------	------------

Aval/Codeudor

Montos expresados en unidades de soles*

Es Avalista de:			Información reportada por la SBS al 30/09/2023		
Tipo Doc	Nro Documento	Nombre/Razón Social	Act	Pre	12m

Montos expresados en unidades de soles*

Quiénes lo Avalan:			Información reportada por la SBS al 30/09/2023		
Tipo Doc	Nro Documento	Nombre/Razón Social	Act	Pre	12m
DNI	07753117	ARAUJO PEÑALOZA JORGE MIGUEL			
Institución SBS		Calif. (2)	Saldo *		
SCOTIABANK PERU S A A		NOR	392.510,37		
BANCO DE CREDITO DEL PERÚ		NOR	3.268.410,90		

Montos expresados en unidades de soles*

Es Avalista de:			Información Reportada por Entidades de Microfinanzas / Otros Créditos		
Tipo Doc	Nro Documento	Nombre/Razón Social	Act	Pre	12m

Montos expresados en unidades de soles*

Quiénes lo Avalan:			Información Reportada por Entidades de Microfinanzas / Otros Créditos		
Tipo Doc	Nro Documento	Nombre/Razón Social	Act	Pre	12m

Documentos Protestados como Deudor/Aceptante

Montos expresados en unidades*

Reportado por la Cámara de Comercio de Lima (CCL)

Documentos Protestados sin Regularizar

	# Doc	Monto (S/) *	Max Días Venc.
Total:	7	50.779,12	48

Tipo de Cambio 3.736

Nro. Secuencia	Tip. Reg. **	Acreeedor/Girador	Tipo Doc.	Moneda	Monto *	Monto * (S/)	Boletín	F. Protesto	F. Venc	Días Venc.
114227		QUIMICA ANDERS SAC	FAN	US\$	6.353,03	23.734,92	11/2023	15/11/2023	05/11/2023	26
114081		DROGUERIA RICARDO CESPEDES ROMAN S.A.-DROCERSA	FAN	US\$	3.294,56	12.308,48	11/2023	14/11/2023	02/11/2023	29
115256		BBVA BANCO CONTINENTAL	FAN	US\$	1.197,70	4.474,61	11/2023	24/11/2023	14/11/2023	17
115257		BBVA BANCO CONTINENTAL	FAN	US\$	629,00	2.349,94	11/2023	24/11/2023	14/11/2023	17
114228		QUIMICA ANDERS SAC	FAN	US\$	622,80	2.326,78	11/2023	15/11/2023	05/11/2023	26
113442		QUIMICA ANDERS SAC	FAN	US\$	166,38	621,60	11/2023	08/11/2023	27/10/2023	35
6606315	PR	HEXA QUIMICA SAC	LET	US\$	1.328,37	4.962,79	10/2023	30/10/2023	14/10/2023	48

**PR: Protestos, CJ: Cobranza Judicial, MO: Moras, PP: Procesos Penales

Montos expresados en unidades*

Reportado por la Cámara de Comercio de Lima (CCL)

Documentos Protestados Regularizados

	# Doc	Monto (S/) *
Total:	0	0,00

Nro. Secuencia	Tip. Reg. **	Acreeedor/Girador	Tipo Doc.	Moneda	Monto *	Monto * (S/)	Boletín	F. Protesto	F. Venc.	F. Reg

**PR: Protestos, CJ: Cobranza Judicial, MO: Moras, PP: Procesos Penales

Detalle de Vencidos

Comercio Exterior

Montos expresados en unidades de dólares

Muestra información reportada por la SUNAT desde el 07/02/2011

Resumen por Ejercicio

Ejercicio	Actividad	Número de Operaciones	Importe USD *	N° Países	3 países con mayor número de operaciones
2023	IMPORTACIÓN	83	4.165.505,68	15	BELGIUM, SPAIN, INDIA
2022	IMPORTACIÓN	72	2.963.976,01	11	BELGIUM, INDIA, SPAIN
2021	IMPORTACIÓN	74	2.546.432,49	10	SPAIN, BELGIUM, INDIA
2020	IMPORTACIÓN	33	868.822,48	11	POLAND, SPAIN, BELGIUM
2019	IMPORTACIÓN	35	601.275,07	7	AUSTRIA, SPAIN, BELGIUM

Resumen por Meses

Actividad	Ejercicio	Mes	Número de Operaciones	Importe USD *	N° Países	3 países con mayor número de operaciones
IMPORTACIÓN	2023	NOVIEMBR	3	246.730,99	2	AUSTRIA, SPAIN
		OCTUBRE	7	70.149,49	5	BELGIUM, SWITZERLAND, SPAIN
		SETIEMBRE	7	55.727,66	4	SPAIN, BELGIUM, GREECE
		AGOSTO	10	124.622,25	5	SPAIN, INDIA, BELGIUM
		JULIO	9	49.978,05	7	BELGIUM, SWITZERLAND, GERMANY
		JUNIO	10	261.459,42	6	BELGIUM, SPAIN, INDIA
		MAYO	5	164.944,81	3	BELGIUM, INDIA, POLAND
		ABRIL	7	566.838,97	6	BELGIUM, BRAZIL, GERMANY
		MARZO	13	1.869.418,78	7	POLAND, BELGIUM, SPAIN
		FEBRERO	8	216.136,37	5	BELGIUM, ITALY, "KOREA, REPUBLIC OF"
		ENERO	4	539.498,91	4	BELGIUM, UNITED KINGDOM, "KOREA, REPUBLIC OF"
		2022	DICIEMBRE	5	18.508,46	3
	NOVIEMBR		9	409.678,45	6	"KOREA, REPUBLIC OF", ITALY, AUSTRIA
	OCTUBRE		4	11.949,54	3	BELGIUM, SPAIN, INDIA
	SETIEMBRE		3	6.934,31	3	BELGIUM, INDIA, "KOREA, REPUBLIC OF"
	AGOSTO		10	550.154,94	8	BELGIUM, POLAND, UNITED STATES
	JULIO		7	289.245,62	5	BELGIUM, SPAIN, GREECE
	JUNIO		11	320.327,75	6	BELGIUM, SPAIN, INDIA
	MAYO		2	14.074,64	2	BELGIUM, SPAIN
	ABRIL		5	472.848,44	5	AUSTRIA, BELGIUM, SPAIN
	MARZO		6	302.018,62	6	BELGIUM, GERMANY, SPAIN
	2021	FEBRERO	6	531.335,20	4	BELGIUM, INDIA, AUSTRIA
		ENERO	4	36.900,07	3	INDIA, ITALY, SPAIN
		DICIEMBRE	10	305.297,53	7	BELGIUM, INDIA, POLAND
		NOVIEMBR	7	294.571,57	6	SPAIN, UNITED KINGDOM, ITALY
		OCTUBRE	5	36.539,66	3	BELGIUM, SPAIN, INDIA
		SETIEMBRE	8	334.192,53	7	INDIA, POLAND, AUSTRIA
		AGOSTO	5	102.870,68	3	BELGIUM, SPAIN, UNITED KINGDOM
		JULIO	4	83.866,39	4	BELGIUM, SPAIN, INDIA
		JUNIO	5	220.265,04	4	BELGIUM, SPAIN, UNITED KINGDOM
		MAYO	6	361.318,00	6	AUSTRIA, BELGIUM, SPAIN
	2020	ABRIL	5	95.881,40	3	SPAIN, POLAND, CHINA
MARZO		4	234.759,20	3	SPAIN, UNITED KINGDOM, GREECE	
FEBRERO		9	180.927,63	5	AUSTRIA, SPAIN, INDIA	
ENERO		6	295.941,86	5	BELGIUM, UNITED KINGDOM, INDIA	
DICIEMBRE		4	38.081,37	4	AUSTRIA, BELGIUM, ITALY	
NOVIEMBR		5	89.046,48	3	SPAIN, POLAND, BELGIUM	
OCTUBRE		4	191.149,24	3	SPAIN, UNITED KINGDOM, ITALY	
SETIEMBRE		3	17.470,72	3	BELGIUM, INDIA, MALAYSIA	

		AGOSTO	2	28.842,49	2	ITALY,POLAND
		JULIO	4	83.789,62	3	CHINA,UNITED KINGDOM,UNITED STATES
		MAYO	2	127.102,30	2	UNITED KINGDOM,POLAND
		ABRIL	2	105.759,78	2	BELGIUM,POLAND
		MARZO	2	49.964,08	2	MALAYSIA,POLAND
		FEBRERO	4	107.912,01	4	UNITED KINGDOM,INDIA,ITALY
		ENERO	1	29.704,39	1	POLAND
	2019	DICIEMBRE	4	143.268,63	4	AUSTRIA,COLOMBIA,ITALY
		NOVIEMBR	3	136.413,77	3	AUSTRIA,BELGIUM,INDIA
		OCTUBRE	1	3.663,97	1	SPAIN
		SETIEMBRE	2	19.158,55	2	SPAIN,ITALY
		AGOSTO	5	77.781,50	5	AUSTRIA,BELGIUM,SPAIN
		JULIO	5	76.179,01	3	AUSTRIA,INDIA,BELGIUM
		JUNIO	2	12.825,62	2	BELGIUM,SPAIN
		MAYO	5	40.606,71	3	AUSTRIA,SPAIN,INDIA
		ABRIL	2	70.751,12	2	AUSTRIA,ITALY
		MARZO	2	4.302,05	2	BELGIUM,INDIA
		FEBRERO	3	13.857,10	2	ITALY,SPAIN
		ENERO	1	2.467,04	1	BELGIUM

PUBLICACIÓN DIARIO "EL PERUANO"

Reporte Otros Créditos

Institución	JUL 2023		AGO 2023		SET 2023		OCT 2023		NOV 2023		DIC 2023	
	Monto *	Dias V.	Monto *	Dias V.	Monto *	Dias V.	Monto *	Dias V.	Monto *	Dias V.	Monto *	Dias V.

Institución	ENE 2023		FEB 2023		MAR 2023		ABR 2023		MAY 2023		JUN 2023	
	Monto *	Dias V.	Monto *	Dias V.	Monto *	Dias V.	Monto *	Dias V.	Monto *	Dias V.	Monto *	Dias V.

Reporte Otros Créditos por entidades

Sin Información