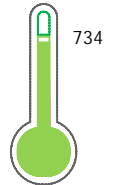


El reporte contiene solo los títulos seleccionados 

- |   |   |  |   |   |   |
|---|---|--|---|---|---|
| <input checked="" type="checkbox"/> Información General | <input checked="" type="checkbox"/> Consulta Rápida     | <input checked="" type="checkbox"/> Principales Acreedores | <input checked="" type="checkbox"/> Detalle Variación   | <input checked="" type="checkbox"/> Posición Histórica    | <input checked="" type="checkbox"/> Gráficos              |
| <input checked="" type="checkbox"/> Rep. Vencidos       | <input checked="" type="checkbox"/> Rep. SBS/Microf.    | <input checked="" type="checkbox"/> SBS/Microf. Entidades  | <input checked="" type="checkbox"/> Rectificaciones SBS | <input checked="" type="checkbox"/> Avalados/Avalistas    | <input checked="" type="checkbox"/> Hechos de Importancia |
| <input checked="" type="checkbox"/> Documentos CCL      | <input checked="" type="checkbox"/> Detalle de Vencidos | <input checked="" type="checkbox"/> Comercio Exterior      | <input checked="" type="checkbox"/> Otros Créditos      | <input checked="" type="checkbox"/> Otros Créd. Entidades | <input checked="" type="checkbox"/> Otros Rep. Negativos  |

RUC 20396637759 - AGRICOLA ALPAMAYO S.A.

Fecha Proceso	Tipo Doc.	N. Doc.	Nota	Deuda Total *	Var.	Actual	Previo	12m
23/06/2022	RUC	20396637759	0.000	3.788.128,31				

Score  
Sentinel

Riesgo Bajo

\* La persona consultada cuenta con los siguientes créditos e indicadores.

Línea de Crédito

## Sentinel Sabio

Bancarizado: SI

## Recomendación de Sentinel Sabio

Evaluación Crediticia


**APROBAR**  
 Producto Genérico

Detalle:

- Cumple con todas las reglas de evaluación

Cuota Estimada Mensual

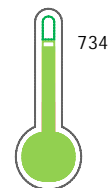
S/ 169534,



## Score Sentinel

Nivel de Riesgo

Riesgo Bajo



Recomendación:

En este nivel de riesgo, 10 de 100  
empresas podrían caer en incumplimiento  
en los próximos 12 meses

## Información General

### Datos Principales

09/06/2022: Última actualización de información reportada por SUNAT

Razón Social:	AGRICOLA ALPAMAYO S.A.		
Nombre Comercial:	ALPISA		
Tipo de Contribuyente:	SOCIEDAD ANONIMA		
Estado de Contribuyente:	ACTIVO	Condición del Contribuyente:	HABIDO
Inicio de Actividades:	16/02/1998		
Tamaño contribuyente:	PRINCIPAL	Dependencia:	I.R.LA LIBERTAD-PRICO
Actividad Económica Principal	CULTIVO DE FRUTAS.		
Actividad Económica Secundaria 1	CULTIVOS DE CEREALES.	Actividad Económica Secundaria 2	-
Fecha Inscripción RRPP:	17/02/1998	Número de Partida Registral:	-
Folio:	-	Asiento:	-

Agente de retención

### Direcciones Registradas

Dirección	Fuente
CARRETERA PANAMERICANA NORTE KM. 536 SALAVERRY - TRUJILLO - LA LIBERTAD	SUNAT - DOMICILIO FISCAL
CARRETERA PANAMERICANA NORTE KM. 535 CHAVIMOCHIC SALAVERRY - TRUJILLO - LA LIBERTAD	SUNAT - S.PRODUCTIVA
LOTE 10.5A - III NRO. S/N SECTOR IV VIRU - VIRU - LA LIBERTAD (CARRET PANAME.NORTE KM 529)	SUNAT - S.PRODUCTIVA
NRO. S/N FUNDO NAPO VIRU - VIRU - LA LIBERTAD (KM.513 PANAM.NORTE CHAVIMOCHIC)	SUNAT - S.PRODUCTIVA
CALLE TITO CUSI HUALPA NRO. 112 URBANIZACION SAN VICENTE TRUJILLO - TRUJILLO - LA LIBERTAD	SUNAT - DEPOSITO
CARRETERA PANAMERICANA NORTE KM. 536 FUNDO ALTO SALAVERRY SALAVERRY - TRUJILLO - LA LIBERTAD	SUNAT - S.PRODUCTIVA
AVENIDA DOS DE MAYO NRO. 1153 DTO. 201 SAN ISIDRO - LIMA - LIMA	SUNAT - L. COMERCIAL

### Representantes Legales

Nro Documento	Nombre de Representante	Act	Pre	12m	Fecha desde que ocupa Cargo	Cargo
10494877	MARQUEZ LOSTAUNAU FORTUNATO				16/02/1998	GERENTE GENERAL

### Empresas Relacionadas a:

MARQUEZ LOSTAUNAU FORTUNATO

Ruc	Razón Social	Semáforos			Fecha desde que ocupa Cargo	Cargo	Estado
		Act	Pre	12m			
20480919620	ALPAMAYO E.I.R.L.				30/03/2004	GERENTE	BAJA DE OFICIO

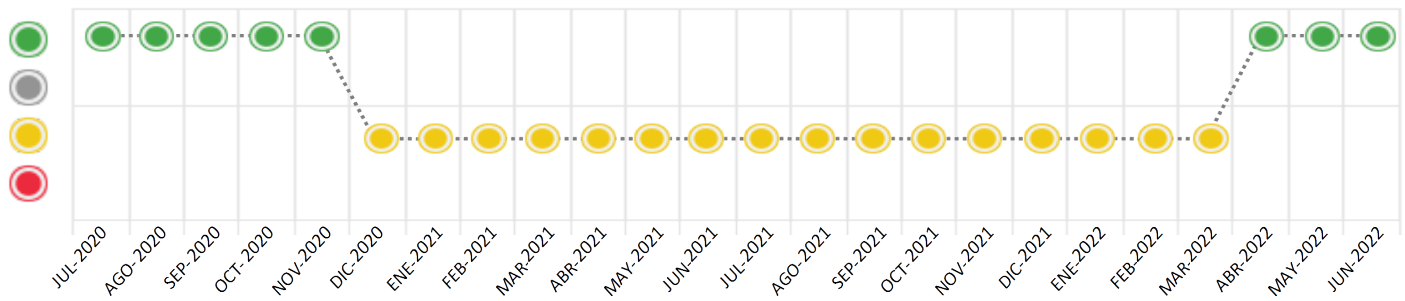
## Consulta Rápida

Documento de identidad consultado

Fecha Proceso	Tipo Doc.	N. Doc.	Nombre o Raz. Social	Nota	Deuda Total *	Var.	Actual	Previo	12m
23/06/2022	RUC	20396637759	AGRICOLA ALPAMAYO S.A.	0.000	3.788.128,31				

Montos expresados en unidades de soles\*

Semáforos de los últimos 24 meses



Semáforo	Descripción
	No registra información de deudas
	Mínimo Riesgo: Sin deudas vencidas
	Mediano Riesgo: Deudas con poco atraso*
	Alto Riesgo: Deudas con atraso significativo*

\*Semáforo deuda menor: Deuda vencida menor S/ 100 personas naturales o menor S/ 500 personas jurídicas

Verde: 0 <= Sem. < 0.001  
 Amarillo: 0.001 <= Sem. <= 2  
 Rojo: 2 < Sem. <= 6

Variación	Descripción
	Variación Negativa: La nueva información reportada ha incrementado tu riesgo crediticio
	Variación Positiva: La nueva información ha mejorado tu posición de riesgo
	Variación Porcentual Positiva: El monto total reportado por la SBS/Microfinanzas o número de instituciones financieras ha aumentado
	Variación Porcentual Negativa: El monto total reportado por la SBS/Microfinanzas o número de instituciones financieras ha disminuido
	Aproximadamente igual o igual

## Detalle de la deuda SBS/Microfinanzas

Entidad	Deuda Anterior			Deuda a JUN 2022				Rect. (1)	Disc.
	DIC 2021	MAR 2022	MAY 2022	Fecha Inf.	Calif. (2)	Monto *	Días Venc.		
BCP	5.656.877,51	4.716.778,98	4.102.377,96	31/05/2022	NOR	3.788.128,31			
BBVA	0,00	0,00	0,00	31/05/2022	NOR	0,00			
SCOTIABANK	0,00	0,00	0,00	31/05/2022	SCAL	0,00			
<b>TOTAL</b>	<b>5.656.877,51</b>	<b>4.716.778,98</b>	<b>4.102.377,96</b>			<b>3.788.128,31</b>			

(1) Ver detalle en el cuadro de Rectificaciones SBS

(2) NOR: Normal, CPP: Con Problemas Potenciales, DEF: Deficiente, DUD: Dudoso, PER: Pérdida, SCAL: Sin Calificación

## Detalle de la deuda de Otros Créditos

Entidad	Deuda Anterior			Deuda a JUN 2022				Disc.
	DIC 2021	MAR 2022	MAY 2022	Fecha Inf.	Calif. (2)	Monto	Días Venc.	
<b>TOTAL</b>								

(2) NOR: Normal, CPP: Con Problemas Potenciales, DEF: Deficiente, DUD: Dudoso, PER: Pérdida, SCAL: Sin Calificación

## Detalle de vencidos

# Doc	Fuente - Acreedor	Monto *	Días Venc.

## Utilización de Líneas de Crédito

Instituciones	**	Línea Aprobada	Línea No Utilizada	Línea Utilizada	% L. Uti.
<b>TOTAL</b>					0%

\*\*Tipo de Crédito

## Principales Acreedores

Montos expresados en unidades de soles\*

## Resumen de Deudas

Descripción de la Deuda	Monto *	Días
Deuda total SBS al 31/05/2022	3.788.128,31	
% Calificación normal	100.00	
Peor Calificación (2)	NOR	
Otros Créditos	0,00	****

## Detalle de deuda SBS/Microfinanzas

Institución SBS	Calif. (2)	Saldo *	% Ven.	Días Venc.	Rect.(1)
BCP	NOR	3.788.128,31	0.00		
SCOTIABANK	SCAL	0,00	0.00		
BBVA	NOR	0,00	0.00		
<b>Deuda Total SBS/MicroFinanzas</b>		<b>3.788.128,31</b>	<b>0</b>		

## Detalle de Riesgos SBS/Microfinanzas

Concepto	Saldo *
Deuda Directa	3.788.128,31
Deuda Indirecta	0,00
Deuda Castigada	0,00
Deuda Total SBS/MicroFinanzas	3.788.128,31
Línea Tarj.Cred. No utilizada	0,00
Total Riesgo SBS/MicroFinanzas	3.788.128,31

## Detalle de deuda Otros Créditos

Empresa	Calif. (2)	Saldo *	% Ven.	Días Venc.	Disc.
Deuda Total Otros Créditos		0,00	0		

## Detalle de vencidos

# Doc	Fuente - Acreedor	Monto *	Días Venc.
-------	-------------------	---------	------------

## Detalle Variación

Montos expresados en unidades de soles\*

## Resumen de la variación

Descripción de la deuda	23/05/2022	23/06/2022	Variación
Score	0.000	0.000	0.000
Nro. Entidades SBS/Microf.	3	3	0
Riesgo Total SBS/Microf. *	4.102.377,96	3.788.128,31	
Deuda Directa	4.102.377,96	3.788.128,31	-314.249,65
Deuda Indirecta	0,00	0,00	0,00
Deuda Castigada	0,00	0,00	0,00

Variación del Riesgo Total SBS/Microf. *	Antes	23/06/2022	Variación
Último Mes	4.102.377,96	3.788.128,31	-314.249,65
Último Trimestre	4.716.778,98	3.788.128,31	-928.650,67
Último Semestre	5.656.877,51	3.788.128,31	-1.868.749,20
Último Año	9.826.371,23	3.788.128,31	-6.038.242,92

Calificación SBS/Microf.	23/05/2022	23/06/2022	Variación
% NOR (Normal)	100.00	100.00	
% CPP (Con Problemas Potenciales)	0.00	0.00	0.00
% DEF (Deficiente)	0.00	0.00	0.00
% DUD (Dudoso)	0.00	0.00	0.00
% PER (Pérdida)	0.00	0.00	0.00

Deuda vencida *	23/05/2022	23/06/2022	Variación
Total deuda vencida	0,00	0,00	0,00
Deuda por Otros Créditos *	23/05/2022	23/06/2022	Variación

Total deuda otros créditos	0,00	0,00	0,00
----------------------------	------	------	------

Detalle de la variación			
Fuente - Acreedor *	23/05/2022	23/06/2022	Variación

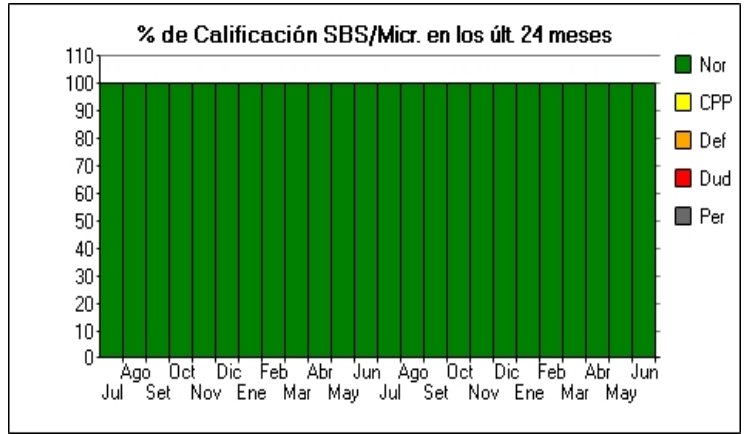
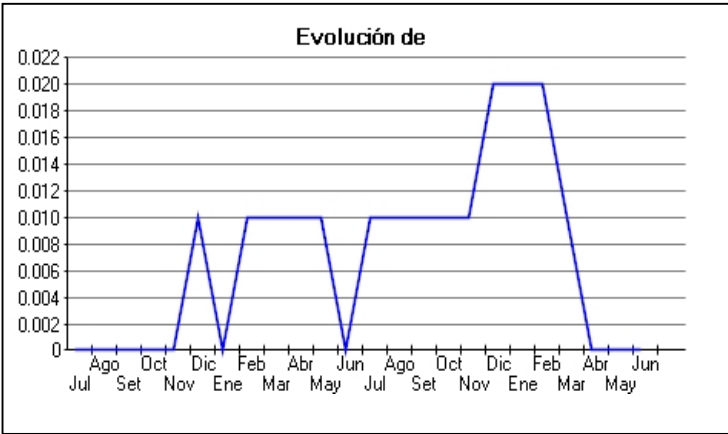
## Posición Histórica

Montos expresados en unidades de soles\*

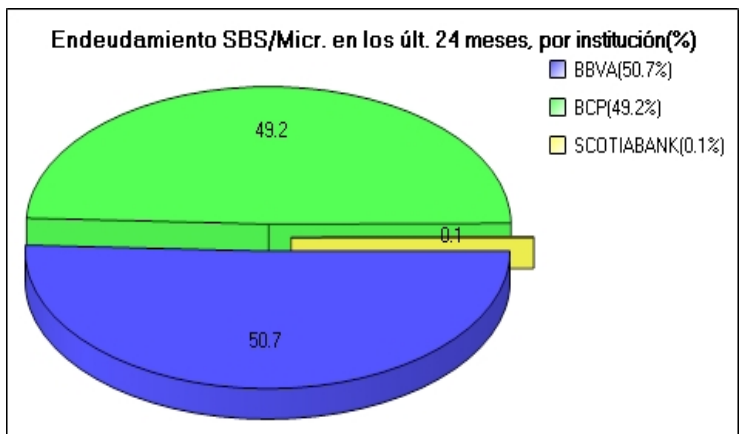
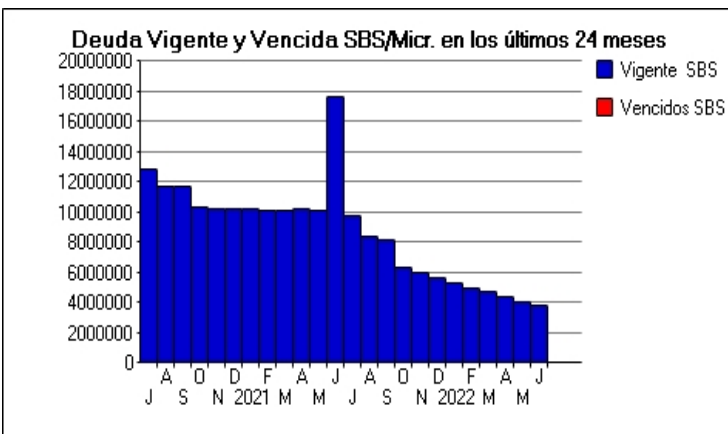
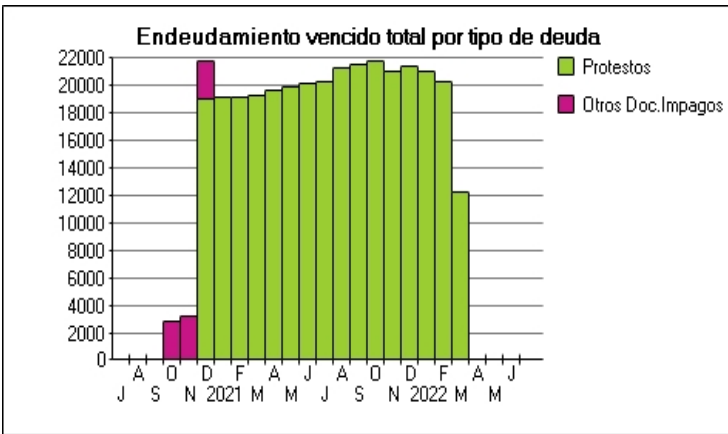
Fecha de Proceso	Sema. Actual	Sem. Riesgo	Var.	Superintendencia de Banca y Seguros (SBS/Microfinan.)				Otros Créditos	Otros Vencidos *				Ctas. Cerr./Anu.		Otros Repor. Negati.		
				# Enti.	Deuda Total *	% Cali. normal	Peor Califi.(2)		Deuda Vencida *	Protestos	Docs. Impagos	Deuda Tributaria	Deuda Laboral	Cta. Cte.		Tar. Créd.	
23/06/2022	●	0.000	📊	3	3.788.128,31	100.00	NOR	0,00	0,00	0,00	0,00	0,00	0,00	0	0	0	
23/05/2022	●	0.000	📊	3	4.102.377,96	100.00	NOR	0,00	0,00	0,00	0,00	0,00	0,00	0,00	0	0	0
25/04/2022	●	0.000	📊	3	4.404.858,19	100.00	NOR	0,00	0,00	0,00	0,00	0,00	0,00	0,00	0	0	0
23/04/2022	●	0.000	📊	3	4.716.778,98	100.00	NOR	0,00	0,00	0,00	0,00	0,00	0,00	0,00	0	0	0
12/04/2022	●	0.000	▲	3	4.716.778,98	100.00	NOR	0,00	0,00	0,00	0,00	0,00	0,00	0,00	0	0	0
01/04/2022	●	0.010	📊	3	4.716.778,98	100.00	NOR	0,00	0,00	0,00	12.069,83	0,00	0,00	0,00	0	0	0
31/03/2022	●	0.010	📊	3	4.716.778,98	100.00	NOR	0,00	0,00	0,00	12.259,13	0,00	0,00	0,00	0	0	0
22/03/2022	●	0.016	📊	3	4.716.778,98	100.00	NOR	0,00	0,00	0,00	19.824,69	0,00	0,00	0,00	0	0	0
01/03/2022	●	0.015	📊	3	5.027.453,73	100.00	NOR	0,00	0,00	0,00	19.824,69	0,00	0,00	0,00	0	0	0
23/02/2022	●	0.016	📊	3	5.027.453,73	100.00	NOR	0,00	0,00	0,00	20.283,91	0,00	0,00	0,00	0	0	0
01/02/2022	●	0.015	📊	3	5.370.436,50	100.00	NOR	0,00	0,00	0,00	20.283,91	0,00	0,00	0,00	0	0	0
24/01/2022	●	0.015	📊	3	5.370.436,50	100.00	NOR	0,00	0,00	0,00	21.043,95	0,00	0,00	0,00	0	0	0
12/01/2022	●	0.014	📊	3	5.656.877,51	100.00	NOR	0,00	0,00	0,00	21.043,95	0,00	0,00	0,00	0	0	0
03/01/2022	●	0.014	📊	3	5.656.877,51	100.00	NOR	0,00	0,00	0,00	21.043,95	0,00	0,00	0,00	0	0	0
21/12/2022	●	0.015	📊	3	5.656.877,51	100.00	NOR	0,00	0,00	0,00	21.439,79	0,00	0,00	0,00	0	0	0
01/12/2022	●	0.014	📊	3	5.978.800,49	100.00	NOR	0,00	0,00	0,00	21.439,79	0,00	0,00	0,00	0	0	0
23/11/2022	●	0.014	📊	3	5.978.800,49	100.00	NOR	0,00	0,00	0,00	21.054,50	0,00	0,00	0,00	0	0	0
02/11/2022	●	0.013	📊	3	6.293.728,23	100.00	NOR	0,00	0,00	0,00	21.054,50	0,00	0,00	0,00	0	0	0
22/10/2022	●	0.013	📊	3	6.293.728,23	100.00	NOR	0,00	0,00	0,00	21.819,84	0,00	0,00	0,00	0	0	0
04/10/2022	●	0.007	📊	3	8.162.458,35	100.00	NOR	0,00	0,00	0,00	21.819,84	0,00	0,00	0,00	0	0	0
30/09/2022	●	0.007	📊	3	8.162.458,35	100.00	NOR	0,00	0,00	0,00	21.555,94	0,00	0,00	0,00	0	0	0
23/09/2022	●	0.007	📊	3	8.162.458,35	100.00	NOR	0,00	0,00	0,00	21.555,94	0,00	0,00	0,00	0	0	0
01/09/2022	●	0.007	📊	3	8.452.913,01	100.00	NOR	0,00	0,00	0,00	21.555,94	0,00	0,00	0,00	0	0	0
23/08/2022	●	0.007	📊	3	8.452.913,01	100.00	NOR	0,00	0,00	0,00	21.323,68	0,00	0,00	0,00	0	0	0
02/08/2022	●	0.006	📊	3	9.826.371,23	100.00	NOR	0,00	0,00	0,00	21.323,68	0,00	0,00	0,00	0	0	0
24/07/2022	●	0.006	📊	3	9.826.371,23	100.00	NOR	0,00	0,00	0,00	20.363,08	0,00	0,00	0,00	0	0	0
01/07/2022	●	0.003	📊	3	17.640.122,30	100.00	NOR	0,00	0,00	0,00	20.363,08	0,00	0,00	0,00	0	0	0
23/06/2022	●	0.003	📊	3	17.640.122,30	100.00	NOR	0,00	0,00	0,00	20.151,94	0,00	0,00	0,00	0	0	0
01/06/2022	●	0.005	📊	3	10.169.087,96	100.00	NOR	0,00	0,00	0,00	20.151,94	0,00	0,00	0,00	0	0	0
24/05/2022	●	0.005	📊	3	10.169.087,96	100.00	NOR	0,00	0,00	0,00	19.988,32	0,00	0,00	0,00	0	0	0
03/05/2022	●	0.005	📊	3	10.205.866,37	100.00	NOR	0,00	0,00	0,00	19.988,32	0,00	0,00	0,00	0	0	0
23/04/2022	●	0.005	📊	3	10.205.866,37	100.00	NOR	0,00	0,00	0,00	19.624,13	0,00	0,00	0,00	0	0	0
05/04/2022	●	0.005	📊	3	10.117.972,49	100.00	NOR	0,00	0,00	0,00	19.624,13	0,00	0,00	0,00	0	0	0
25/03/2022	●	0.005	📊	3	10.117.972,49	100.00	NOR	0,00	0,00	0,00	19.286,32	0,00	0,00	0,00	0	0	0
02/03/2022	●	0.005	📊	3	10.148.783,95	100.00	NOR	0,00	0,00	0,00	19.286,32	0,00	0,00	0,00	0	0	0
26/02/2022	●	0.005	📊	3	10.148.783,95	100.00	NOR	0,00	0,00	0,00	19.207,14	0,00	0,00	0,00	0	0	0
02/02/2022	●	0.003	📊	3	10.174.499,73	100.00	NOR	0,00	0,00	0,00	19.207,14	0,00	0,00	0,00	0	0	0
23/01/2022	●	0.003	📊	3	10.174.499,73	100.00	NOR	0,00	0,00	0,00	19.138,53	0,00	0,00	0,00	0	0	0
15/01/2022	●	0.003	📊	3	10.205.876,20	100.00	NOR	0,00	0,00	0,00	19.138,53	0,00	0,00	0,00	0	0	0
14/01/2022	●	0.006	📊	3	10.205.876,20	100.00	NOR	0,00	0,00	0,00	19.138,53	2.881,86	0,00	0,00	0	0	0
05/01/2022	●	0.006	📊	3	10.205.876,20	100.00	NOR	0,00	0,00	0,00	19.138,53	2.881,86	0,00	0,00	0	0	0
23/12/2022	●	0.006	📊	3	10.205.876,20	100.00	NOR	0,00	0,00	0,00	19.038,25	2.881,86	0,00	0,00	0	0	0
22/12/2022	●	0.004	📊	3	10.205.876,20	100.00	NOR	0,00	0,00	0,00	11.772,81	2.881,86	0,00	0,00	0	0	0
04/12/2022	●	0.004	📊	3	10.250.839,86	100.00	NOR	0,00	0,00	0,00	11.772,81	2.881,86	0,00	0,00	0	0	0
01/12/2022	●	0.004	▼	3	10.250.839,86	100.00	NOR	0,00	0,00	0,00	11.772,81	3.203,06	0,00	0,00	0	0	0
25/11/2022	●	0.000	📊	3	10.250.839,86	100.00	NOR	0,00	0,00	0,00	0,00	3.203,06	0,00	0,00	0	0	0
06/11/2022	●	0.000	📊	3	10.296.883,75	100.00	NOR	0,00	0,00	0,00	0,00	3.203,06	0,00	0,00	0	0	0
24/10/2022	●	0.000	📊	3	10.296.883,75	100.00	NOR	0,00	0,00	0,00	0,00	2.789,31	0,00	0,00	0	0	0
07/10/2022	●	0.000	📊	3	11.687.734,01	100.00	NOR	0,00	0,00	0,00	0,00	2.789,31	0,00	0,00	0	0	0
28/09/2022	●	0.000	📊	3	11.687.734,01	100.00	NOR	0,00	0,00	0,00	0,00	0,00	0,00	0,00	0	0	0
24/08/2022	●	0.000	📊	3	11.722.185,01	100.00	NOR	0,00	0,00	0,00	0,00	0,00	0,00	0,00	0	0	0
24/07/2022	●	0.000	📊	3	12.801.041,60	100.00	NOR	0,00	0,00	0,00	0,00	0,00	0,00	0,00	0	0	0

Gráficos

Montos expresados en unidades de soles\*



NOR: Normal, CPP: Con Problemas Potenciales, DEF: Deficiente, DUD: Dudoso, PER: Pérdida, SCAL: Sin Calificación



## Reporte de Vencidos

Montos expresados en unidades de soles\*

Fuente - Acreedor	MAR 2022			ABR 2022			MAY 2022			JUN 2022		
	# Docs.	Monto *	Dias V.	# Docs.	Monto *	Dias V.	# Docs.	Monto *	Dias V.	# Docs.	Monto *	Dias V.
Protestos Sin Regularizar												
BANCO DE CREDITO DEL PERU	5	12.039,74	528		0,00	0		0,00			0,00	
TOMAS F. MORO S A		0,00	0		0,00			0,00			0,00	
FERTILIZANTES DEL SUR SOCIEDAD ANONIMA CERRA	1	219,39	528		0,00	0		0,00			0,00	
Total	6	12.259,13	528	0			0			0		

Montos expresados en unidades de soles\*

Fuente - Acreedor	NOV 2021			DIC 2021			ENE 2022			FEB 2022		
	# Docs.	Monto *	Dias V.	# Docs.	Monto *	Dias V.	# Docs.	Monto *	Dias V.	# Docs.	Monto *	Dias V.
Protestos Sin Regularizar												
BANCO DE CREDITO DEL PERU	5	12.786,62	407	5	13.020,61	438	5	12.780,22	46	5	12.318,64	49
TOMAS F. MORO S A	1	8.034,88	375	1	8.181,92	406	1	8.030,85	43	1	7.740,80	46
FERTILIZANTES DEL SUR SOCIEDAD ANONIMA CERRA	1	233,00	407	1	237,26	438	1	232,88	46	1	224,47	49
Total	7	21.054,50	407	7	21.439,79	438	7	21.043,95	46	7	20.283,91	49

Montos expresados en unidades de soles\*

Fuente - Acreedor	JUL 2021			AGO 2021			SET 2021			OCT 2021		
	# Docs.	Monto *	Dias V.	# Docs.	Monto *	Dias V.	# Docs.	Monto *	Dias V.	# Docs.	Monto *	Dias V.
Protestos Sin Regularizar												
BANCO DE CREDITO DEL PERU	5	12.366,71	285	5	12.950,09	316	5	13.091,15	34	5	13.251,42	37
TOMAS F. MORO S A	1	7.771,02	253	1	8.137,61	284	1	8.226,24	31	1	8.326,95	34
FERTILIZANTES DEL SUR SOCIEDAD ANONIMA CERRA	1	225,35	285	1	235,98	316	1	238,55	34	1	241,47	37
Total	7	20.363,08	285	7	21.323,68	316	7	21.555,94	34	7	21.819,84	37

## Reporte SBS/Microfinanzas

Montos expresados en unidades de soles\*

Última fecha reportada por la SBS : 31/05/2022

ULTIMOS 6 MESES		ENE 2022 (SBS: DIC 2021)	FEB 2022 (SBS: ENE 2022)	MAR 2022 (SBS: FEB 2022)	ABR 2022 (SBS: MAR 2022)	MAY 2022 (SBS: ABR 2022)	JUN 2022 (SBS: MAY 2022)
% Porcentaje de Calificación	NOR (Normal)	100.00	100.00	100.00	100.00	100.00	100.00
	CPP (Con Problemas Pote.)	0.00	0.00	0.00	0.00	0.00	0.00
	DEF (Deficiente)	0.00	0.00	0.00	0.00	0.00	0.00
	DUD (Dudoso)	0.00	0.00	0.00	0.00	0.00	0.00
	PER (Pérdida)	0.00	0.00	0.00	0.00	0.00	0.00

Institución	ENE 2022 (SBS: DIC 2021)		FEB 2022 (SBS: ENE 2022)		MAR 2022 (SBS: FEB 2022)		ABR 2022 (SBS: MAR 2022)		MAY 2022 (SBS: ABR 2022)		JUN 2022 (SBS: MAY 2022)	
	Monto *	Dias V.	Monto *	Dias V.	Monto *	Dias V.	Monto *	Dias V.	Monto *	Dias V.	Monto *	Dias V.
BCP	5.370.436,50		5.027.453,73		4.716.778,98		4.404.858,19		4.102.377,96		3.788.128,31	
BBVA	0,00		0,00		0,00		0,00		0,00		0,00	
SCOTIABANK	0,00		0,00		0,00		0,00		0,00		0,00	
TOTAL	5.370.436,50		5.027.453,73		4.716.778,98		4.404.858,19		4.102.377,96		3.788.128,31	

Última fecha reportada por la SBS : 31/05/2022

Operación	ENE 2022 (SBS: DIC 2021)		FEB 2022 (SBS: ENE 2022)		MAR 2022 (SBS: FEB 2022)		ABR 2022 (SBS: MAR 2022)		MAY 2022 (SBS: ABR 2022)		JUN 2022 (SBS: MAY 2022)	
	Monto *	Dias V.	Monto *	Dias V.	Monto *	Dias V.	Monto *	Dias V.	Monto *	Dias V.	Monto *	Dias V.
RESUMEN												
- Total Deuda	5.370.436,50		5.027.453,73		4.716.778,98		4.404.858,19		4.102.377,96		3.788.128,31	
- Línea No Utilizada	66.883,73		98.497,38		97.894,10		98.512,68		88.121,77		3.783.920,90	
- Garantías	17.988.264,00		17.338.574,00		16.946.054,00		16.383.521,00		16.986.050,00		16.396.810,00	
CREDITOS DIRECTOS												
- CRÉDITOS VIGENTES	5.370.436,50		5.027.453,73		4.716.778,98		4.404.858,19		4.102.377,96		3.788.128,31	



-- GranE: Cred. Rev. Línea Tarj. Crédito	33.103,26	1.127,49	1.415,27	1.474,31	10.782,24	8.909,02
-- GranE: Préstamos	5.337.333,24	5.026.326,24	4.715.363,71	4.403.383,88	4.091.595,72	3.779.219,29
--- NoRevolventes	5.337.333,24	5.026.326,24	4.715.363,71	4.403.383,88	4.091.595,72	3.779.219,29
<b>LINEA NO UTIL. Y CRED. NO DESEMB.</b>						
- LinCredTarjetaCrédito	66.883,73	98.497,38	97.894,10	98.512,68	88.121,77	
- LinCredEsqMultilínea						3.783.920,90
<b>GARANTIAS</b>						
- GARANTIAS RECIBIDAS	17.988.265,38	17.338.576,35	16.946.055,90	16.383.521,40	16.986.052,20	16.396.812,52
-- 1eraHipotecasInmuebles	16.114.645,78	15.532.626,97	15.180.990,61	14.946.566,37	15.496.250,80	14.958.691,76
-- 1eraGBienesFácilRealización	324.366,03	312.650,79	305.572,83			
-- 1eraGEquipoTransporte	512.633,57	494.118,59	482.932,46	475.475,03	492.961,40	475.860,76
-- OtrasGtiasNoPref	1.036.620,00	999.180,00	976.560,00	961.480,00	996.840,00	962.260,00

Montos expresados en unidades de soles\*

Última fecha reportada por la SBS : 31/05/2022

6 MESES ANTERIORES		JUL 2021 (SBS: JUN 2021)	AGO 2021 (SBS: JUL 2021)	SET 2021 (SBS: AGO 2021)	OCT 2021 (SBS: SET 2021)	NOV 2021 (SBS: OCT 2021)	DIC 2021 (SBS: NOV 2021)
% Porcentaje de Calificación	NOR (Normal)	100.00	100.00	100.00	100.00	100.00	100.00
	CPP (Con Problemas Pote.)	0.00	0.00	0.00	0.00	0.00	0.00
	DEF (Deficiente)	0.00	0.00	0.00	0.00	0.00	0.00
	DUD (Dudoso)	0.00	0.00	0.00	0.00	0.00	0.00
	PER (Pérdida)	0.00	0.00	0.00	0.00	0.00	0.00

Institución	JUL 2021 (SBS: JUN 2021)		AGO 2021 (SBS: JUL 2021)		SET 2021 (SBS: AGO 2021)		OCT 2021 (SBS: SET 2021)		NOV 2021 (SBS: OCT 2021)		DIC 2021 (SBS: NOV 2021)	
	Monto *	Dias V.	Monto *	Dias V.	Monto *	Dias V.	Monto *	Dias V.	Monto *	Dias V.	Monto *	Dias V.
BCP	8.691.639,60		8.452.913,01		8.162.458,35		6.293.728,23		5.978.800,49		5.656.877,51	
BBVA	1.134.731,63		0,00		0,00		0,00		0,00		0,00	
SCOTIABANK	0,00		0,00		0,00		0,00		0,00		0,00	
<b>TOTAL</b>	<b>9.826.371,23</b>		<b>8.452.913,01</b>		<b>8.162.458,35</b>		<b>6.293.728,23</b>		<b>5.978.800,49</b>		<b>5.656.877,51</b>	

Última fecha reportada por la SBS : 31/05/2022

Operación	JUL 2021 (SBS: JUN 2021)		AGO 2021 (SBS: JUL 2021)		SET 2021 (SBS: AGO 2021)		OCT 2021 (SBS: SET 2021)		NOV 2021 (SBS: OCT 2021)		DIC 2021 (SBS: NOV 2021)	
	Monto *	Dias V.	Monto *	Dias V.	Monto *	Dias V.	Monto *	Dias V.	Monto *	Dias V.	Monto *	Dias V.
<b>RESUMEN</b>												
- Total Deuda	9.826.371,23		8.452.913,01		8.162.458,35		6.293.728,23		5.978.800,49		5.656.877,51	
- Línea No Utilizada	105.119,36		106.898,14		104.653,82		69.104,39		78.146,85		90.255,72	
- Garantías	27.193.141,00		26.365.480,00		24.992.868,00		25.298.854,00		17.997.287,00		18.326.643,00	
<b>CREDITOS DIRECTOS</b>												
- CRÉDITOS VIGENTES	9.826.371,23		8.452.913,01		8.162.458,35		6.293.728,23		5.978.800,49		5.656.877,51	
-- GranE: Cred. Rev. Línea Tarj. Crédito			1.168,85		2.436,85		26.645,50		21.840,14		9.646,27	
-- GranE: Préstamos			8.451.744,16		8.160.021,50		6.267.082,73		5.956.960,35		5.647.231,24	
--- NoRevolventes			8.451.744,16		8.160.021,50		6.267.082,73		5.956.960,35		5.647.231,24	
-- GranE: ArrendamientoFinanc	1.134.731,63											
-- MedE: Cred. Rev. Línea Tarj. Crédito	2.419,63											
-- MedE: Préstamos	8.689.219,97											
--- NoRevolventes	8.689.219,97											
<b>LINEA NO UTIL. Y CRED. NO DESEMB.</b>												
- LinCredTarjetaCrédito	105.119,36		106.898,14		104.653,82		69.104,39		78.146,85		90.255,72	
<b>GARANTIAS</b>												
- GARANTIAS RECIBIDAS	27.193.144,43		26.365.483,06		24.992.870,39		25.298.855,59		17.997.288,86		18.326.645,10	
-- 1eraHipotecasInmuebles	21.018.078,39		22.009.599,98		22.249.308,49		22.521.704,54		16.122.729,38		16.417.780,58	
-- 1eraGBienesFácilRealización	313.871,13		328.677,90		332.257,56		336.325,35		324.528,75		330.467,73	
-- 1eraGEquipoTransporte	496.047,23		519.448,12		525.105,47		531.534,29		512.890,73		522.276,79	
-- OtrasGarantias	778.740,57		815.477,43		824.358,87		834.451,41					
-- OtrasGtiasNoPref	2.570.993,77		2.692.279,63		1.061.840,00		1.074.840,00		1.037.140,00		1.056.120,00	
-- GtiasNoPref(AvalyFianza)	2.015.413,34											

## Reporte SBS/Microfinanzas por entidades

Reportado por : BCP

Última fecha reportada por la SBS : 31/05/2022

Operación	ENE 2022 (SBS: DIC2021)		FEB 2022 (SBS: ENE2022)		MAR 2022 (SBS: FEB2022)		ABR 2022 (SBS: MAR2022)		MAY 2022 (SBS: ABR2022)		JUN 2022 (SBS: MAY2022)	
	Monto *	Dias V.	Monto *	Dias V.	Monto *	Dias V.	Monto *	Dias V.	Monto *	Dias V.	Monto *	Dias V.
Calificación (2)	NOR		NOR		NOR		NOR		NOR		NOR	
RESUMEN												
- Total Deuda	5.370.436,50		5.027.453,73		4.716.778,98		4.404.858,19		4.102.377,96		3.788.128,31	
- Línea No Utilizada	66.883,73		98.497,38		97.894,10		98.512,68		88.121,77		3.783.920,90	
- Garantías	9.739.911,00		9.388.131,00		9.175.597,00		9.033.908,00		9.366.144,00		9.041.236,00	
CREDITOS DIRECTOS												
- CRÉDITOS VIGENTES	5.370.436,50		5.027.453,73		4.716.778,98		4.404.858,19		4.102.377,96		3.788.128,31	
-- GranE: Cred. Rev. Línea Tarj. Crédito	33.103,26		1.127,49		1.415,27		1.474,31		10.782,24		8.909,02	
-- GranE: Préstamos	5.337.333,24		5.026.326,24		4.715.363,71		4.403.383,88		4.091.595,72		3.779.219,29	
--- NoRevolventes	5.337.333,24		5.026.326,24		4.715.363,71		4.403.383,88		4.091.595,72		3.779.219,29	
LÍNEA NO UTIL. Y CRED. NO DESEMB.												
- LinCredTarjetaCrédito	66.883,73		98.497,38		97.894,10		98.512,68		88.121,77			
- LinCredEsqMultilínea											3.783.920,90	
GARANTIAS												
- GARANTIAS RECIBIDAS	9.739.911,22		9.388.131,13		9.175.597,33		9.033.908,13		9.366.144,88		9.041.236,88	
-- 1eraHipotecasInmuebles	8.703.291,22		8.388.951,13		8.199.037,33		8.072.428,13		8.369.304,88		8.078.976,88	
-- OtrasGtiasNoPref	1.036.620,00		999.180,00		976.560,00		961.480,00		996.840,00		962.260,00	

Última fecha reportada por la SBS : 31/05/2022

Operación	JUL 2021 (SBS: JUN2021)		AGO 2021 (SBS: JUL2021)		SET 2021 (SBS: AGO2021)		OCT 2021 (SBS: SET2021)		NOV 2021 (SBS: OCT2021)		DIC 2021 (SBS: NOV2021)	
	Monto *	Dias V.	Monto *	Dias V.	Monto *	Dias V.	Monto *	Dias V.	Monto *	Dias V.	Monto *	Dias V.
Calificación (2)	NOR		NOR		NOR		NOR		NOR		NOR	
RESUMEN												
- Total Deuda	8.691.639,60		8.452.913,01		8.162.458,35		6.293.728,23		5.978.800,49		5.656.877,51	
- Línea No Utilizada	97.403,36		98.818,14		96.485,82		60.836,39		78.146,85		90.255,72	
- Garantías	10.203.514,00		10.684.862,00		10.801.232,00		10.933.471,00		9.744.797,00		9.923.130,00	
CREDITOS DIRECTOS												
- CRÉDITOS VIGENTES	8.691.639,60		8.452.913,01		8.162.458,35		6.293.728,23		5.978.800,49		5.656.877,51	
-- GranE: Cred. Rev. Línea Tarj. Crédito			1.168,85		2.436,85		26.645,50		21.840,14		9.646,27	
-- GranE: Préstamos			8.451.744,16		8.160.021,50		6.267.082,73		5.956.960,35		5.647.231,24	
--- NoRevolventes			8.451.744,16		8.160.021,50		6.267.082,73		5.956.960,35		5.647.231,24	
-- MedE: Cred. Rev. Línea Tarj. Crédito	2.419,63											
-- MedE: Préstamos	8.689.219,97											
--- NoRevolventes	8.689.219,97											
LÍNEA NO UTIL. Y CRED. NO DESEMB.												
- LinCredTarjetaCrédito	97.403,36		98.818,14		96.485,82		60.836,39		78.146,85		90.255,72	
GARANTIAS												
- GARANTIAS RECIBIDAS	10.203.515,46		10.684.863,27		10.801.233,07		10.933.471,48		9.744.797,06		9.923.130,02	
-- 1eraHipotecasInmuebles	8.421.694,89		8.818.985,84		8.915.034,20		9.024.180,07		8.707.657,06		8.867.010,02	
-- OtrasGarantias	778.740,57		815.477,43		824.358,87		834.451,41					
-- OtrasGtiasNoPref	1.003.080,00		1.050.400,00		1.061.840,00		1.074.840,00		1.037.140,00		1.056.120,00	

Reportado por : BBVA

Última fecha reportada por la SBS : 31/05/2022

Operación	ENE 2022 (SBS: DIC2021)		FEB 2022 (SBS: ENE2022)		MAR 2022 (SBS: FEB2022)		ABR 2022 (SBS: MAR2022)		MAY 2022 (SBS: ABR2022)		JUN 2022 (SBS: MAY2022)	
	Monto *	Dias V.	Monto *	Dias V.	Monto *	Dias V.	Monto *	Dias V.	Monto *	Dias V.	Monto *	Dias V.
Calificación (2)	NOR		NOR		NOR		NOR		NOR		NOR	
RESUMEN												
- Garantías	7.411.354,00		7.143.675,00		6.981.953,00		6.874.138,00		7.126.945,00		6.879.714,00	
GARANTIAS												
- GARANTIAS RECIBIDAS	7.411.354,56		7.143.675,84		6.981.953,28		6.874.138,24		7.126.945,92		6.879.714,88	
-- 1eraHipotecasInmuebles	7.411.354,56		7.143.675,84		6.981.953,28		6.874.138,24		7.126.945,92		6.879.714,88	

Última fecha reportada por la SBS : 31/05/2022

Operación	JUL 2021 (SBS: JUN2021)		AGO 2021 (SBS: JUL2021)		SET 2021 (SBS: AGO2021)		OCT 2021 (SBS: SET2021)		NOV 2021 (SBS: OCT2021)		DIC 2021 (SBS: NOV2021)	
	Monto *	Dias V.	Monto *	Dias V.	Monto *	Dias V.	Monto *	Dias V.	Monto *	Dias V.	Monto *	Dias V.
Calificación (2)	NOR		NOR		NOR		NOR		NOR		NOR	

RESUMEN											
- Total Deuda	1.134.731,63										
- Línea No Utilizada	7.716,00	8.080,00	8.168,00	8.268,00							
- Garantías	16.179.709,00	14.832.493,00	13.334.274,00	13.497.524,00	7.415.072,00	7.550.770,00					
CREDITOS DIRECTOS											
- CRÉDITOS VIGENTES	1.134.731,63										
-- GranE:ArrendamientoFinanc	1.134.731,63										
LINEA NO UTIL. Y CRED. NO DESEMB.											
- LinCredTarjetaCrédito	7.716,00	8.080,00	8.168,00	8.268,00							
GARANTIAS											
- GARANTIAS RECIBIDAS	16.179.710,61	14.832.493,77	13.334.274,29	13.497.524,47	7.415.072,32	7.550.770,56					
-- 1eraHipotecasInmuebles	12.596.383,50	13.190.614,14	13.334.274,29	13.497.524,47	7.415.072,32	7.550.770,56					
-- OtrasGtiasNoPref	1.567.913,77	1.641.879,63									
-- GtiasNoPref(AvalyFianza)	2.015.413,34										

Reportado por : SCOTIABANK

Última fecha reportada por la SBS : 31/05/2022

Operación	ENE 2022 (SBS: DIC2021)		FEB 2022 (SBS: ENE2022)		MAR 2022 (SBS: FEB2022)		ABR 2022 (SBS: MAR2022)		MAY 2022 (SBS: ABR2022)		JUN 2022 (SBS: MAY2022)	
	Monto *	Dias V.	Monto *	Dias V.	Monto *	Dias V.	Monto *	Dias V.	Monto *	Dias V.	Monto *	Dias V.
Calificación (2)	SCAL		SCAL		SCAL		SCAL		SCAL		SCAL	
RESUMEN												
- Garantías	836.999,00		806.768,00		788.504,00		475.475,00		492.961,00		475.860,00	
GARANTIAS												
- GARANTIAS RECIBIDAS	836.999,60		806.769,38		788.505,29		475.475,03		492.961,40		475.860,76	
-- 1eraGBienesFácilRealización	324.366,03		312.650,79		305.572,83							
-- 1eraGEquipoTransporte	512.633,57		494.118,59		482.932,46		475.475,03		492.961,40		475.860,76	

Última fecha reportada por la SBS : 31/05/2022

Operación	JUL 2021 (SBS: JUN2021)		AGO 2021 (SBS: JUL2021)		SET 2021 (SBS: AGO2021)		OCT 2021 (SBS: SET2021)		NOV 2021 (SBS: OCT2021)		DIC 2021 (SBS: NOV2021)	
	Monto *	Dias V.	Monto *	Dias V.	Monto *	Dias V.	Monto *	Dias V.	Monto *	Dias V.	Monto *	Dias V.
Calificación (2)	SCAL		SCAL		SCAL		SCAL		SCAL		SCAL	
RESUMEN												
- Garantías	809.918,00		848.125,00		857.362,00		867.859,00		837.418,00		852.743,00	
GARANTIAS												
- GARANTIAS RECIBIDAS	809.918,36		848.126,02		857.363,03		867.859,64		837.419,48		852.744,52	
-- 1eraGBienesFácilRealización	313.871,13		328.677,90		332.257,56		336.325,35		324.528,75		330.467,73	
-- 1eraGEquipoTransporte	496.047,23		519.448,12		525.105,47		531.534,29		512.890,73		522.276,79	

## Rectificaciones SBS

Entidad	Periodo SBS	Cuenta	Concepto Rectificación	Dice	Debe Decir
---------	-------------	--------	------------------------	------	------------

## Aval/Codeudor

Montos expresados en unidades de soles\*

Es Avalista de:

Información reportada por la SBS al 30/04/2022

Tipo Doc	Nro Documento	Nombre/Razón Social	Act	Pre	12m
----------	---------------	---------------------	-----	-----	-----

Montos expresados en unidades de soles\*

Quiénes lo Avalan:

Información reportada por la SBS al 30/04/2022

Tipo Doc	Nro Documento	Nombre/Razón Social	Act	Pre	12m
----------	---------------	---------------------	-----	-----	-----

Montos expresados en unidades de soles\*

Es Avalista de:

Información Reportada por Entidades de Microfinanzas / Otros Créditos

Tipo Doc	Nro Documento	Nombre/Razón Social	Act	Pre	12m
----------	---------------	---------------------	-----	-----	-----

Montos expresados en unidades de soles\*

Quiénes lo Avalan:

Información Reportada por Entidades de Microfinanzas / Otros Créditos

Tipo Doc	Nro Documento	Nombre/Razón Social	Act	Pre	12m
----------	---------------	---------------------	-----	-----	-----

## Documentos Protestados como Deudor/Aceptante

Montos expresados en unidades\*

Reportado por la Cámara de Comercio de Lima (CCL)

### Documentos Protestados sin Regularizar

	# Doc	Monto (S/) *	Max Días Venc.
Total:	0	0,00	

Tipo de Cambio 3.701

Nro. Secuencia	Tip. ** Reg.	Acreedor/Girador	Tipo Doc.	Moneda	Monto *	Monto * (S/)	Boletín	F. Protesto	F. Venc.	Días Venc.
----------------	--------------	------------------	-----------	--------	---------	--------------	---------	-------------	----------	------------

\*\*PR: Protestos, CJ: Cobranza Judicial, MO: Moras, PP: Procesos Penales

Montos expresados en unidades\*

Reportado por la Cámara de Comercio de Lima (CCL)

### Documentos Protestados Regularizados

	# Doc	Monto (S/) *
Total:	7	19.635,39

Nro. Secuencia	Tip. ** Reg.	Acreedor/Girador	Tipo Doc.	Moneda	Monto *	Monto * (S/)	Boletín	F. Protesto	F. Venc.	F. Reg
130000501842	PR	TOMAS F. MORO S A	LET	US\$	2.014,26	7.565,56	11/2020	20/11/2020	/ /	21/03/2022
6424292	PR	BANCO DE CREDITO DEL PERU	FAN	US\$	1.074,74	3.974,39	10/2020	29/10/2020	19/10/2020	05/04/2022
6424302	PR	BANCO DE CREDITO DEL PERU	FAN	US\$	759,33	2.808,00	10/2020	29/10/2020	19/10/2020	05/04/2022
6424291	PR	BANCO DE CREDITO DEL PERU	FAN	US\$	716,50	2.649,62	10/2020	29/10/2020	19/10/2020	05/04/2022
6424290	PR	BANCO DE CREDITO DEL PERU	FAN	US\$	407,10	1.505,46	10/2020	29/10/2020	19/10/2020	05/04/2022
6424289	PR	BANCO DE CREDITO DEL PERU	FAN	US\$	247,80	916,36	10/2020	29/10/2020	19/10/2020	05/04/2022
6424301	PR	FERTILIZANTES DEL SUR SOCIEDAD ANONIMA CERRADA - FERI	FAN	US\$	58,41	216,00	10/2020	29/10/2020	19/10/2020	05/04/2022

\*\*PR: Protestos, CJ: Cobranza Judicial, MO: Moras, PP: Procesos Penales

## Detalle de Vencidos

## Comercio Exterior

Montos expresados en unidades de dólares

Muestra información reportada por la SUNAT desde el 07/02/2011

### Resumen por Ejercicio

Ejercicio	Actividad	Número de Operaciones	Importe USD *	N° Países	3 países con mayor número de operaciones
2022	IMPORTACIÓN	1	59.779,09	1	BRAZIL
2021	EXPORTACIÓN	169	8.427.404,07	3	NETHERLANDS, SPAIN, CHILE
	IMPORTACIÓN	2	186.157,00	1	CHINA
2020	EXPORTACIÓN	187	9.526.357,33	6	NETHERLANDS, SPAIN, CHILE

2019	IMPORTACIÓN	2	114.536,50	2	BRAZIL, CHINA
	EXPORTACIÓN	167	6.402.386,12	7	NETHERLANDS, SPAIN, CHILE
2018	IMPORTACIÓN	7	301.355,92	5	CHINA, UNITED STATES, BRAZIL
	EXPORTACIÓN	128	4.245.891,09	6	NETHERLANDS, UNITED STATES, SPAIN
	IMPORTACIÓN	9	197.712,77	4	CHILE, BRAZIL, CHINA

## Resumen por Meses

Actividad	Ejercicio	Mes	Número de Operaciones	Importe USD *	N° Países	3 países con mayor número de operaciones	
EXPORTACIÓN	2021	SETIEMBRE	1	46.254,00	3	SPAIN	
		AGOSTO	47	2.584.551,40	3	SPAIN,NETHERLANDS,CHILE	
		JULIO	94	4.510.660,99	3	NETHERLANDS,SPAIN,CHILE	
		JUNIO	18	944.462,02	3	NETHERLANDS,SPAIN,CHILE	
		MAYO	7	262.075,01	3	NETHERLANDS	
		ABRIL	2	79.400,64	3	NETHERLANDS	
	2020	DICIEMBRE	1	14.300,00	3	SPAIN	
		SETIEMBRE	1	124.800,00	3	NETHERLANDS	
		AGOSTO	14	665.819,42	3	SPAIN,NETHERLANDS,CHILE	
		JULIO	26	1.063.466,53	3	SPAIN,NETHERLANDS,CHILE	
		JUNIO	63	2.778.279,03	3	NETHERLANDS,SPAIN,CHILE	
		MAYO	70	4.523.803,84	3	NETHERLANDS,SPAIN,UNITED STATES	
		ABRIL	10	320.589,85	3	NETHERLANDS,SPAIN	
		ENERO	2	35.298,66	3	UNITED KINGDOM,NETHERLANDS	
		2019	DICIEMBRE	4	72.276,86	1	UNITED KINGDOM,NETHERLANDS
			OCTUBRE	1	82.080,00	1	UNITED STATES
	SETIEMBRE		2	103.854,20	1	UNITED STATES	
	JUNIO		47	1.785.038,88	1	SPAIN,NETHERLANDS,CHILE	
	MAYO		71	2.819.861,59	1	NETHERLANDS,SPAIN,CHINA	
	2018	ABRIL	42	1.539.274,59	1	NETHERLANDS,SPAIN	
SETIEMBRE		1	22.704,00	3	SPAIN		
AGOSTO		12	475.992,00	3	SPAIN,NETHERLANDS,CHINA		
JULIO		32	606.405,28	3	UNITED STATES,NETHERLANDS,CHILE		
JUNIO		43	1.436.018,75	3	NETHERLANDS,UNITED STATES,SPAIN		
MAYO		40	1.704.771,06	3	NETHERLANDS,SPAIN,CHILE		
IMPORTACIÓN	2022	MARZO	1	59.779,09	1	BRAZIL	
	2021	JUNIO	2	186.157,00	1	CHINA	
	2020	AGOSTO	1	8.065,00	1	BRAZIL	
		JULIO	1	106.471,50	1	CHINA	
	2019	OCTUBRE	1	71.922,00	1	CHINA	
		AGOSTO	3	48.113,46	2	UNITED STATES,BRAZIL	
		MAYO	1	12.464,64	1	CHILE	
		MARZO	1	56.002,00	1	CHINA	
	2018	ENERO	1	112.853,81	1	URUGUAY	
		OCTUBRE	1	11.458,19	1	BRAZIL	
		AGOSTO	1	36.841,81	1	BRAZIL	
		JULIO	2	19.620,46	2	BRAZIL,CHILE	
		JUNIO	2	11.514,56	1	CHILE	
		MAYO	1	39.016,02	1	CHILE	
ABRIL		1	73.674,93	1	UNITED STATES		
MARZO	1	5.586,80	1	CHINA			

PUBLICACIÓN DIARIO "EL PERUANO"

Reporte Otros Créditos

Institución	ENE 2022		FEB 2022		MAR 2022		ABR 2022		MAY 2022		JUN 2022	
	Monto *	Dias V.	Monto *	Dias V.	Monto *	Dias V.	Monto *	Dias V.	Monto *	Dias V.	Monto *	Dias V.

Institución	JUL 2021		AGO 2021		SET 2021		OCT 2021		NOV 2021		DIC 2021	
	Monto *	Dias V.	Monto *	Dias V.	Monto *	Dias V.	Monto *	Dias V.	Monto *	Dias V.	Monto *	Dias V.

Reporte Otros Créditos por entidades

Sin Información