



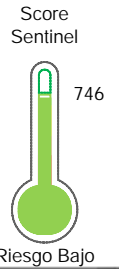
Reporte de Deudas

El reporte contiene solo los títulos seleccionados

- Información General
- Consulta Rápida
- Principales Acreedores
- Detalle Variación
- Posición Histórica
- Gráficos
- Rep. Vencidos
- Rep. SBS/Microf.
- SBS/Microf. Entidades
- Rectificaciones SBS
- Avalados/Avalistas
- Hechos de Importancia
- Documentos CCL
- Detalle de Vencidos
- Comercio Exterior
- Otros Créditos
- Otros Créd. Entidades
- Otros Rep. Negativos

RUC 20550103231 - BTP ALMACENES S.A.C.

Fecha Proceso	Tipo Doc.	N. Doc.	Nota	Deuda Total *	Var.	Actual	Previo	12m
31/03/2023	RUC	20550103231	4.000	430,46				



Sentinel Sabio

Bancarizado: SI

Recomendación de Sentinel Sabio
Evaluación Crediticia

OBSERVAR
Producto Genérico

Detalle:
- Presenta protestos sin aclarar mayor a S/.300 en los 12 meses

Cuota Estimada Mensual

S/ 0.00

Score Sentinel
Nivel de Riesgo

Riesgo Bajo

746

Recomendación:

En este nivel de riesgo, 10 de 100 empresas podrían caer en incumplimiento en los próximos 12 meses

Información General

Datos Principales

25/01/2023: Última actualización de información reportada por SUNAT

Razón Social:	BTP ALMACENES S.A.C.		
Nombre Comercial:	-		
Tipo de Contribuyente:	SOCIEDAD ANONIMA CERRADA		
Estado de Contribuyente:	ACTIVO	Condición del Contribuyente:	HABIDO
Inicio de Actividades:	04/03/2013		
Tamaño contribuyente:	MEDIANO	Dependencia:	INTENDENCIA LIMA MEPECO
Actividad Económica Principal	ALMACENAMIENTO Y DEPOSITO		
Actividad Económica Secundaria 1	VTA. MAY. MAQUINARIA, EQUIPO Y	Actividad Económica Secundaria 2	-
Fecha Inscripción RRPP:	11/10/2012	Número de Partida Registral:	-
Folio:	-	Asiento:	-

Agente de retención

Direcciones Registradas

Dirección	Fuente
AVENIDA RICARDO PALMA NRO 1250 MIRAFLORES - LIMA - LIMA (CUADRA 60 AV.REPUBLICA PANAMA)	SUNAT - DOMICILIO FISCAL

Representantes Legales

Nro Documento	Nombre de Representante	Act	Pre	12m	Fecha desde que ocupa Cargo	Cargo
08807825	GOMEZ GUIULFO GUILLERMO HERNAN				11/10/2012	GERENTE GENERAL

Empresas Relacionadas a:

GOMEZ GUIULFO GUILLERMO HERNAN

Ruc	Razón Social	Semáforos			Fecha desde que ocupa Cargo	Cargo	Estado
		Act	Pre	12m			
20207190285	MATHIESEN PERU S.A.C.				14/06/2013	APODERADO	ACTIVO
20349065488	EUROSHOP S.A.				18/04/1998	DIRECTOR	ACTIVO
20522145131	TATTERSALL PERU S.A				09/08/2017	GERENTE GENERAL	ACTIVO
20536911376	GASTORIUM S.A.C				14/06/2010	GERENTE GENERAL	ACTIVO
20543103820	RHEINTEK PERU S.A.C.				29/03/2011	GERENTE	ACTIVO
20545095026	MINERA MINNIE S.A.C.				25/08/2011	GERENTE GENERAL	BAJA DE OFICIO
20601391920	SOUTH AMERICAN HOLDING PERU S.A.C.				27/06/2016	GERENTE GENERAL	ACTIVO
20603295332	SAN JORGE PACKAGING PERU S.A.				08/06/2018	GERENTE GENERAL	ACTIVO
20604180491	BTS INTRADE LABORATORIOS DEL PERU S.A.C.				29/01/2019	GERENTE GENERAL	ACTIVO

Consulta Rápida

Documento de identidad consultado

Fecha Proceso	Tipo Doc.	N. Doc.	Nombre o Raz. Social	Nota	Deuda Total	*	Var.	Actual	Previo	12m
---------------	-----------	---------	----------------------	------	-------------	---	------	--------	--------	-----

31/03/2023 RUC 20550103231 BTP ALMACENES S.A.C.

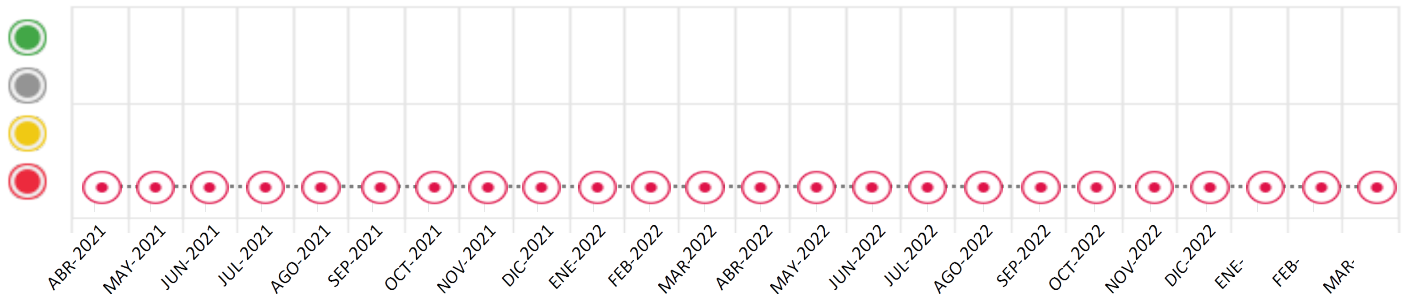
4.000

430,46



Montos expresados en unidades de soles*

Semáforos de los últimos 24 meses



Semáforo	Descripción
	No registra información de deudas
	Mínimo Riesgo: Sin deudas vencidas
	Mediano Riesgo: Deudas con poco atraso*
	Alto Riesgo: Deudas con atraso significativo*

*Semáforo deuda menor: Deuda vencida menor S/ 100 personas naturales o menor S/ 500 personas jurídicas

Verde: 0 <= Sem. < 0.001
 Amarillo: 0.001 <= Sem. <= 2
 Rojo: 2 < Sem. <= 6

Variación	Descripción
	Variación Negativa: La nueva información reportada ha incrementado tu riesgo crediticio
	Variación Positiva: La nueva información ha mejorado tu posición de riesgo
	Variación Porcentual Positiva: El monto total reportado por la SBS/Microfinanzas o número de instituciones financieras ha aumentado
	Variación Porcentual Negativa: El monto total reportado por la SBS/Microfinanzas o número de instituciones financieras ha disminuido
	Aproximadamente igual o igual

Detalle de la deuda SBS/Microfinanzas

Entidad	Deuda Anterior			Deuda a MAR 2023				Rect. (1)	Disc.
	SET 2022	DIC 2022	FEB 2023	Fecha Inf.	Calif. (2)	Monto *	Días Venc.		

TOTAL

(1) Ver detalle en el cuadro de Rectificaciones SBS

(2) NOR: Normal, CPP: Con Problemas Potenciales, DEF: Deficiente, DUD: Dudoso, PER: Pérdida, SCAL: Sin Calificación

Detalle de la deuda de Otros Créditos

Entidad	Deuda Anterior			Deuda a MAR 2023				Disc.
	SET 2022	DIC 2022	FEB 2023	Fecha Inf.	Calif. (2)	Monto	Días Venc.	

TOTAL

(2) NOR: Normal, CPP: Con Problemas Potenciales, DEF: Deficiente, DUD: Dudoso, PER: Pérdida, SCAL: Sin Calificación

Detalle de vencidos

# Doc	Fuente - Acreedor	Monto *	Días Venc.
	Protestos Sin Regularizar	430,46	2,934
1	CORPORACION INTEGRAL DE TRANSPORT	430,46	2,934

Utilización de Líneas de Crédito

Instituciones	**	Línea Aprobada	Línea No Utilizada	Línea Utilizada	% L. Uti.
TOTAL					0%

**Tipo de Crédito

Principales Acreedores

Montos expresados en unidades de soles*

Resumen de Deudas

Descripción de la Deuda	Monto *	Días
Deuda total SBS al 28/02/2023		
% Calificación normal		
Peor Calificación (2)		
Otros Créditos	0,00	****
Deuda vencida		
Protestos Sin Regularizar	430,46	2,934
Total deuda vencida	430,46	

Detalle de Riesgos SBS/Microfinanzas

Concepto	Saldo *
Deuda Directa	0,00
Deuda Indirecta	0,00
Deuda Castigada	0,00
Deuda Total SBS/MicroFinanzas	0,00
Línea Tarj.Cred. No utilizada	0,00
Total Riesgo SBS/MicroFinanzas	0,00

Detalle de deuda Otros Créditos

Empresa	Calif. (2)	Saldo *	% Ven.	Días Venc.	Disc.
Deuda Total Otros Créditos		0,00	0		

Detalle de vencidos

# Doc	Fuente - Acreedor	Monto *	Días Venc.
	Protestos Sin Regularizar	430,46	2,934
1	CORPORACION INTEGRAL DE TRANSPORT	430,46	2,934

Detalle Variación

Montos expresados en unidades de soles*

Resumen de la variación

Descripción de la deuda	28/02/2023	31/03/2023	Variación
Score	4.000	4.000	0.000
Nro. Entidades SBS/Microf.		0	0
Riesgo Total SBS/Microf. *	0,00	0,00	
Deuda Directa	0,00	0,00	0,00
Deuda Indirecta	0,00	0,00	0,00
Deuda Castigada	0,00	0,00	0,00

Variación del Riesgo Total SBS/Microf. *	Antes	31/03/2023	Variación
Último Mes	0,00	0,00	0,00
Último Trimestre	0,00	0,00	0,00
Último Semestre	0,00	0,00	0,00
Último Año	0,00	0,00	0,00

Calificación SBS/Microf.	28/02/2023	31/03/2023	Variación
% NOR (Normal)	0.00	0.00	0.00
% CPP (Con Problemas Potenciales)	0.00	0.00	0.00
% DEF (Deficiente)	0.00	0.00	0.00
% DUD (Dudoso)	0.00	0.00	0.00
% PER (Pérdida)	0.00	0.00	0.00

Deuda vencida *	28/02/2023	31/03/2023	Variación
Total deuda vencida	0,00	0,00	0,00
Deuda por Otros Créditos *	28/02/2023	31/03/2023	Variación
Total deuda otros créditos	0,00	0,00	0,00

Detalle de la variación

Fuente - Acreedor *	28/02/2023	31/03/2023	Variación
---------------------	------------	------------	-----------

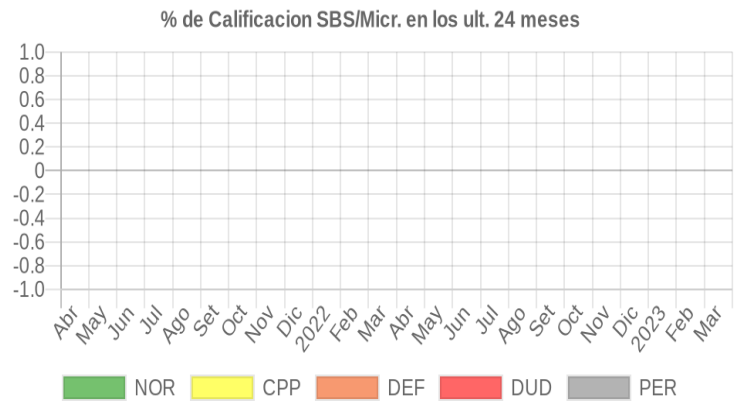
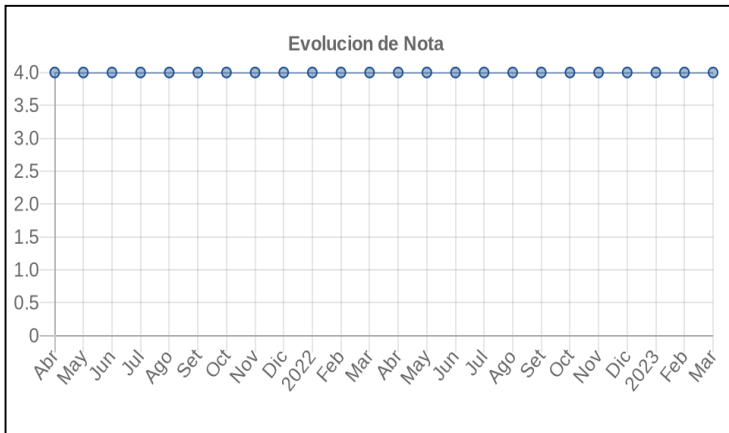
Posición Histórica

Montos expresados en unidades de soles*

Fecha de Proceso	Sema. Actual	Sem. Riesgo	Var.	Superintendencia de Banca y Seguros (SBS/Microfinan.)				Otros Créditos	Otros Vencidos *				Ctas. Cerr./Anu.		Otros Repor. Negati.	
				# Enti.	Deuda Total *	% Cali. normal	Peor Califi.(2)		Deuda Vencida *	Protestos	Docs. Impagos	Deuda Tributaria	Deuda Laboral	Cta. Cte.		Tar. Cred.
31/03/2023	⊙	4,000	▢	0	0,00	0,00		0,00	0,00	430,46	0,00	0,00	0,00	0	0	0
28/02/2023	⊙	4,000	▢	0	0,00	0,00		0,00	0,00	430,46	0,00	0,00	0,00	0	0	0
31/01/2023	⊙	4,000	▢	0	0,00	0,00		0,00	0,00	430,46	0,00	0,00	0,00	0	0	0
31/12/2022	⊙	4,000	▢	0	0,00	0,00		0,00	0,00	430,46	0,00	0,00	0,00	0	0	0
30/11/2022	⊙	4,000	▢	0	0,00	0,00		0,00	0,00	430,46	0,00	0,00	0,00	0	0	0
31/10/2022	⊙	4,000	▢	0	0,00	0,00		0,00	0,00	430,46	0,00	0,00	0,00	0	0	0
30/09/2022	⊙	4,000	▢	0	0,00	0,00		0,00	0,00	430,46	0,00	0,00	0,00	0	0	0
31/08/2022	⊙	4,000	▢	0	0,00	0,00		0,00	0,00	430,46	0,00	0,00	0,00	0	0	0
31/07/2022	⊙	4,000	▢	0	0,00	0,00		0,00	0,00	430,46	0,00	0,00	0,00	0	0	0
30/06/2022	⊙	4,000	▢	0	0,00	0,00		0,00	0,00	430,46	0,00	0,00	0,00	0	0	0
31/05/2022	⊙	4,000	▢	0	0,00	0,00		0,00	0,00	430,46	0,00	0,00	0,00	0	0	0
30/04/2022	⊙	4,000	▢	0	0,00	0,00		0,00	0,00	430,46	0,00	0,00	0,00	0	0	0
31/03/2022	⊙	4,000	▢	0	0,00	0,00		0,00	0,00	430,46	0,00	0,00	0,00	0	0	0
28/02/2022	⊙	4,000	▢	0	0,00	0,00		0,00	0,00	430,46	0,00	0,00	0,00	0	0	0
31/01/2022	⊙	4,000	▢	0	0,00	0,00		0,00	0,00	430,46	0,00	0,00	0,00	0	0	0
31/12/2021	⊙	4,000	▢	0	0,00	0,00		0,00	0,00	430,46	0,00	0,00	0,00	0	0	0
30/11/2021	⊙	4,000	▢	0	0,00	0,00		0,00	0,00	430,46	0,00	0,00	0,00	0	0	0
31/10/2021	⊙	4,000	▢	0	0,00	0,00		0,00	0,00	430,46	0,00	0,00	0,00	0	0	0
30/09/2021	⊙	4,000	▢	0	0,00	0,00		0,00	0,00	430,46	0,00	0,00	0,00	0	0	0
31/08/2021	⊙	4,000	▢	0	0,00	0,00		0,00	0,00	430,46	0,00	0,00	0,00	0	0	0
31/07/2021	⊙	4,000	▢	0	0,00	0,00		0,00	0,00	430,46	0,00	0,00	0,00	0	0	0
30/06/2021	⊙	4,000	▢	0	0,00	0,00		0,00	0,00	430,46	0,00	0,00	0,00	0	0	0
31/05/2021	⊙	4,000	▢	0	0,00	0,00		0,00	0,00	430,46	0,00	0,00	0,00	0	0	0
23/04/2021	⊙	4,000	▾	0	0,00	0,00		0,00	0,00	430,46	0,00	0,00	0,00	0	0	0

Gráficos

Montos expresados en unidades de soles*



NOR: Normal, CPP: Con Problemas Potenciales, DEF: Deficiente, DUD: Dudoso, PER: Pérdida, SCAL: Sin Calificación

Reporte de Vencidos

Montos expresados en unidades de soles*

Fuente - Acreedor	DIC 2022			ENE 2023			FEB 2023			MAR 2023		
	# Docs.	Monto *	Dias V.	# Docs.	Monto *	Dias V.	# Docs.	Monto *	Dias V.	# Docs.	Monto *	Dias V.

Montos expresados en unidades de soles*

Fuente - Acreedor	AGO 2022			SET 2022			OCT 2022			NOV 2022		
	# Docs.	Monto *	Dias V.	# Docs.	Monto *	Dias V.	# Docs.	Monto *	Dias V.	# Docs.	Monto *	Dias V.

Montos expresados en unidades de soles*

Fuente - Acreedor	ABR 2022			MAY 2022			JUN 2022			JUL 2022		
	# Docs.	Monto *	Dias V.	# Docs.	Monto *	Dias V.	# Docs.	Monto *	Dias V.	# Docs.	Monto *	Dias V.

Reporte SBS/Microfinanzas

Montos expresados en unidades de soles*

Última fecha reportada por la SBS : 28/02/2023

ULTIMOS 6 MESES		OCT 2022 (SBS: SET 2022)	NOV 2022 (SBS: OCT 2022)	DIC 2022 (SBS: NOV 2022)	ENE 2023 (SBS: DIC 2022)	FEB 2023 (SBS: ENE 2023)	MAR 2023 (SBS: FEB 2023)
% Porcentaje	NOR (Normal)	0.00	0.00	0.00	0.00	0.00	0.00
	CPP (Con Problemas Pote.)	0.00	0.00	0.00	0.00	0.00	0.00
de	DEF (Deficiente)	0.00	0.00	0.00	0.00	0.00	0.00
	Calificación						
	DUD (Dudoso)	0.00	0.00	0.00	0.00	0.00	0.00
	PER (Pérdida)	0.00	0.00	0.00	0.00	0.00	0.00

Institución	OCT 2022 (SBS: SET 2022)		NOV 2022 (SBS: OCT 2022)		DIC 2022 (SBS: NOV 2022)		ENE 2023 (SBS: DIC 2022)		FEB 2023 (SBS: ENE 2023)		MAR 2023 (SBS: FEB 2023)	
	Monto *	Dias V.	Monto *	Dias V.	Monto *	Dias V.	Monto *	Dias V.	Monto *	Dias V.	Monto *	Dias V.

Montos expresados en unidades de soles*

Última fecha reportada por la SBS : 28/02/2023

6 MESES ANTERIORES		ABR 2022 (SBS: MAR 2022)	MAY 2022 (SBS: ABR 2022)	JUN 2022 (SBS: MAY 2022)	JUL 2022 (SBS: JUN 2022)	AGO 2022 (SBS: JUL 2022)	SET 2022 (SBS: AGO 2022)
% Porcentaje	NOR (Normal)	0.00	0.00	0.00	0.00	0.00	0.00
	CPP (Con Problemas Pote.)	0.00	0.00	0.00	0.00	0.00	0.00
de	DEF (Deficiente)	0.00	0.00	0.00	0.00	0.00	0.00
	Calificación						
	DUD (Dudoso)	0.00	0.00	0.00	0.00	0.00	0.00
	PER (Pérdida)	0.00	0.00	0.00	0.00	0.00	0.00

Institución	ABR 2022 (SBS: MAR 2022)		MAY 2022 (SBS: ABR 2022)		JUN 2022 (SBS: MAY 2022)		JUL 2022 (SBS: JUN 2022)		AGO 2022 (SBS: JUL 2022)		SET 2022 (SBS: AGO 2022)	
	Monto *	Dias V.	Monto *	Dias V.	Monto *	Dias V.	Monto *	Dias V.	Monto *	Dias V.	Monto *	Dias V.

Reporte SBS/Microfinanzas por entidades

Sin Información

Rectificaciones SBS

Entidad	Periodo SBS	Cuenta	Concepto Rectificación	Dice	Debe Decir
---------	-------------	--------	------------------------	------	------------

Aval/Codeudor

Montos expresados en unidades de soles*

Es Avalista de:				Información reportada por la SBS al 28/02/2023		
Tipo Doc	Nro Documento	Nombre/Razón Social	Act	Pre	12m	

Montos expresados en unidades de soles*

Quiénes lo Avalan:				Información reportada por la SBS al 28/02/2023		
Tipo Doc	Nro Documento	Nombre/Razón Social	Act	Pre	12m	

Montos expresados en unidades de soles*

Es Avalista de:				Información Reportada por Entidades de Microfinanzas / Otros Créditos		
Tipo Doc	Nro Documento	Nombre/Razón Social	Act	Pre	12m	

Montos expresados en unidades de soles*

Quiénes lo Avalan:				Información Reportada por Entidades de Microfinanzas / Otros Créditos		
Tipo Doc	Nro Documento	Nombre/Razón Social	Act	Pre	12m	

Documentos Protestados como Deudor/Aceptante

Montos expresados en unidades*

Reportado por la Cámara de Comercio de Lima (CCL)

Documentos Protestados sin Regularizar			
	# Doc	Monto (S/) *	Max Días Venc.
Total:	0	0,00	

Tipo de Cambio 3.762

Nro. Secuencia	Tip. Reg. **	Acreedor/Girador	Tipo Doc.	Moneda	Monto *	Monto * (S/)	Boletín	F. Protesto	F. Venc.	Días Venc.

**PR: Protestos, CJ: Cobranza Judicial, MO: Moras, PP: Procesos Penales

Montos expresados en unidades*

Reportado por la Cámara de Comercio de Lima (CCL)

Documentos Protestados Regularizados			
	# Doc	Monto (S/) *	
Total:	0	0,00	

Nro. Secuencia	Tip. Reg. **	Acreedor/Girador	Tipo Doc.	Moneda	Monto *	Monto * (S/)	Boletín	F. Protesto	F. Venc.	F. Reg

**PR: Protestos, CJ: Cobranza Judicial, MO: Moras, PP: Procesos Penales

Detalle de Vencidos

Comercio Exterior

Montos expresados en unidades de dólares

Muestra información reportada por la SUNAT desde el 07/02/2011

Resumen por Ejercicio

Ejercicio	Actividad	Número de Operaciones	Importe USD *	N° Países	3 países con mayor número de operaciones

2023	IMPORTACIÓN	2	375.667,09	1	GERMANY
2022	EXPORTACIÓN	2	125.614,00	2	BOLIVIA, CHILE
	IMPORTACIÓN	9	653.902,56	2	GERMANY, CHILE
2021	EXPORTACIÓN	3	322.500,00	1	CHILE
	IMPORTACIÓN	3	443.013,06	1	GERMANY
2020	IMPORTACIÓN	2	162.609,72	1	GERMANY
2019	EXPORTACIÓN	2	193.500,00	1	CHILE
	IMPORTACIÓN	3	435.220,03	1	GERMANY

Resumen por Meses

Actividad	Ejercicio	Mes	Número de Operaciones	Importe USD *	N° Países	3 países con mayor número de operaciones
EXPORTACIÓN	2022	MARZO	1	52.854,00	1	CHILE
		ENERO	1	72.760,00	1	BOLIVIA
	2021	MAYO	1	52.500,00	1	CHILE
		ABRIL	1	210.000,00	1	CHILE
		MARZO	1	60.000,00	1	CHILE
	2019	NOVIEMBR	1	99.000,00	1	CHILE
		MARZO	1	94.500,00	1	CHILE
IMPORTACIÓN	2023	FEBRERO	2	375.667,09	1	GERMANY
	2022	OCTUBRE	1	21.720,00	1	GERMANY
		AGOSTO	3	477.190,09	1	GERMANY
		JULIO	1	17.256,50	1	CHILE
		JUNIO	2	61.761,62	2	CHILE, GERMANY
		FEBRERO	1	10.567,79	1	GERMANY
		ENERO	1	65.406,56	1	GERMANY
	2021	DICIEMBRE	1	137.483,64	1	GERMANY
		SETIEMBRE	1	51.198,56	1	GERMANY
		JUNIO	1	254.330,86	1	GERMANY
	2020	NOVIEMBR	1	15.851,54	1	GERMANY
		MARZO	1	146.758,18	1	GERMANY
	2019	OCTUBRE	1	12.942,70	1	GERMANY
ENERO		2	422.277,32	1	GERMANY	

PUBLICACIÓN DIARIO "EL PERUANO"

Reporte Otros Créditos

Institución	OCT 2022		NOV 2022		DIC 2022		ENE 2023		FEB 2023		MAR 2023	
	Monto *	Dias V.	Monto *	Dias V.	Monto *	Dias V.	Monto *	Dias V.	Monto *	Dias V.	Monto *	Dias V.

Institución	ABR 2022		MAY 2022		JUN 2022		JUL 2022		AGO 2022		SET 2022	
	Monto *	Dias V.	Monto *	Dias V.	Monto *	Dias V.	Monto *	Dias V.	Monto *	Dias V.	Monto *	Dias V.

Reporte Otros Créditos por entidades

Sin Información