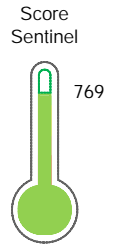


El reporte contiene solo los títulos seleccionados

- Información General
- Consulta Rápida
- Principales Acreedores
- Detalle Variación
- Posición Histórica
- Gráficos
- Rep. Vencidos
- Rep. SBS/Microf.
- SBS/Microf. Entidades
- Rectificaciones SBS
- Avalados/Avalistas
- Hechos de Importancia
- Documentos CCL
- Detalle de Vencidos
- Comercio Exterior
- Otros Créditos
- Otros Créd. Entidades
- Otros Rep. Negativos

RUC 20547132158 - DOMINIONPERU SOLUCIONES Y SERVICIOS S.A.C. - DOMINIONPERU S.A.C.

Fecha Proceso	Tipo Doc.	N. Doc.	Nota	Deuda Total *	Var.	Actual	Previo	12m
05/09/2022	RUC	20547132158	0.008	24.920.761,82				



Riesgo Bajo

* La persona consultada cuenta con los siguientes créditos e indicadores.

Línea de Crédito

Sentinel Sabio

Bancarizado: SI

Recomendación de Sentinel Sabio

Evaluación Crediticia



APROBAR
Producto Genérico

Detalle:

- Cumple con todas las reglas de evaluación

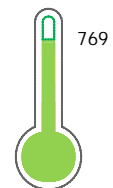
Cuota Estimada Mensual

S/ 1112938,



Score Sentinel

Nivel de Riesgo



Riesgo Bajo

Recomendación:

En este nivel de riesgo, 9 de 100 empresas podrían caer en incumplimiento en los próximos 12 meses

Información General

Datos Principales

09/06/2022: Última actualización de información reportada por SUNAT

Razón Social:	DOMINIONPERU SOLUCIONES Y SERVICIOS S.A.C. - DOMINIONPERU S.A.C.		
Nombre Comercial:	-		
Tipo de Contribuyente:	SOCIEDAD ANONIMA CERRADA		
Estado de Contribuyente:	ACTIVO	Condición del Contribuyente:	HABIDO
Inicio de Actividades:	08/03/2012		
Tamaño contribuyente:	PRINCIPAL	Dependencia:	I.PRICO NACIONAL
Actividad Económica Principal	TELECOMUNICACIONES		
Actividad Económica Secundaria 1	-	Actividad Económica Secundaria 2	-
Fecha Inscripción RRPP:	23/02/2012	Número de Partida Registral:	-
Folio:	-	Asiento:	-

Agente de retención

Direcciones Registradas

Dirección	Fuente
AVENIDA GUARDIA CIVIL NRO 638 URBANIZACION LA CAMPIÑA ZONA CUATRO CHORRILLOS - LIMA - LIMA	SUNAT - DOMICILIO FISCAL
AVENIDA OQUENDO SUB LTE. 3B URBANIZACION INDUSTRIAL OQUENDO CALLAO - PROV. CONST. DEL CALLAO - CALLAO (AV. OQUENDO 8682)	SUNAT - DOMICILIO ADICIONAL
AVENIDA OQUENDO SUB LTE. 3B URBANIZACION INDUSTRIAL OQUENDO CALLAO - PROV. CONST. DEL CALLAO - CALLAO (AV. OQUENDO 8682)	SUNAT - SUCURSAL
AVENIDA GUARDIA CIVIL N 638 - NRO. 640 CHORRILLOS - LIMA - LIMA	SUNAT - SUCURSAL
CALLE PRIMAVERA NRO. 195 C.P. SUBTANJALLA SUBTANJALLA - ICA - ICA	SUNAT - SUCURSAL
CALLE FATIMA NRO. 103 SUNAMPE - CHINCHA - ICA	SUNAT - SUCURSAL
AVENIDA SAN CARLOS NRO. 896 URBANIZACION SAN CARLOS HUANCAYO - HUANCAYO - JUNIN	SUNAT - SUCURSAL
CALLE 27 DE NOVIEMBRE NRO. SN CERRO COLORADO - AREQUIPA - AREQUIPA	SUNAT - SUCURSAL
AVENIDA PANAMERICANA SUR KM. 25.5 VILLA EL SALVADOR - LIMA - LIMA	SUNAT - DEPOSITO
CALLE BOLIVAR NRO. 112 YURIMAGUAS - ALTO AMAZONAS - LORETO (2 PISO)	SUNAT - OF.ADMINIST.
JIRON PEVAZ NRO. 1285 PUEBLO JOVEN SERAFIN FILOMENO IQUITOS - MAYNAS - LORETO	SUNAT - SUCURSAL
AVENIDA ARGENTINA NRO. 3090 CALLAO - PROV. CONST. DEL CALLAO - CALLAO	SUNAT - SUCURSAL
AVENIDA SAN MARTIN MZA. H LTE. 106 PARIÑAS - TALARA - PIURA	SUNAT - DEPOSITO
CALLE SANTA TERESA NRO. 620 URBANIZACION SANTA ROSA SULLANA - SULLANA - PIURA	SUNAT - DEPOSITO
AVENIDA PANAMERICANA NRO. 17 LOS ORGANOS - TALARA - PIURA	SUNAT - DEPOSITO
MZA. H LTE. 10 URBANIZACION PARQUE INDUSTRIAL TACNA - TACNA - TACNA	SUNAT - SUCURSAL

Representantes Legales

Nro Documento	Nombre de Representante	Act	Pre	12m	Fecha desde que ocupa Cargo	Cargo
00000898875	PRADERA LANZA GERMAN	<input checked="" type="checkbox"/>	<input type="checkbox"/>	<input type="checkbox"/>	21/01/2013	APODERADO
02863992	VEGA IPARRAGUIRRE JUAN EDUARDO	<input checked="" type="checkbox"/>	<input checked="" type="checkbox"/>	<input checked="" type="checkbox"/>	13/07/2018	APODERADO

06770389	CORDOVA VEGA ERNESTO				07/08/2013	APODERADO
----------	----------------------	--	--	--	------------	-----------

Empresas Relacionadas a:

VEGA IPARRAGUIRRE JUAN EDUARDO

Ruc	Razón Social	Semáforos			Fecha desde que ocupa Cargo	Cargo	Estado
		Act	Pre	12m			
20601516331	DOMINION INDUSTRY & INFRASTRUCTURES S.L. SUCURSAL DEL PERU				02/01/2020	APODERADO	ACTIVO
20606077751	CONSORCIO ODI				05/08/2020	APODERADO	ACTIVO

CORDOVA VEGA ERNESTO

Ruc	Razón Social	Semáforos			Fecha desde que ocupa Cargo	Cargo	Estado
		Act	Pre	12m			
20502648153	CORPORATE ADVISORY S.A.C.				01/08/2001	GER.ADMINISTRATIVO	BAJA DE OFICIO
20523149092	EXCELON CORPORATE VENTURES PERU E.I.R.L.				05/08/2009	GERENTE	BAJA DE OFICIO
20601212413	TECNOTREE OYJ SUCURSAL DEL PERU				13/04/2016	APODERADO	ACTIVO
20601516331	DOMINION INDUSTRY & INFRASTRUCTURES S.L. SUCURSAL DEL PERU				29/08/2016	APODERADO	ACTIVO
20603267401	BODEBOCA BRUZZO S.A.C.				21/05/2018	APODERADO	ACTIVO
20603526229	FROMM PERU S.A.C				17/08/2018	APODERADO	ACTIVO
20605901043	NOMIKOS CONSULTORIA S.R.L.				05/08/2009	GERENTE GENERAL	ACTIVO
20608543750	AMPLIFFICA PERÚ S.A.C				17/09/2021	-	ACTIVO
20608759141	INVERSIONES AGROFRUIT PERU S.A.C				09/11/2021	-	ACTIVO

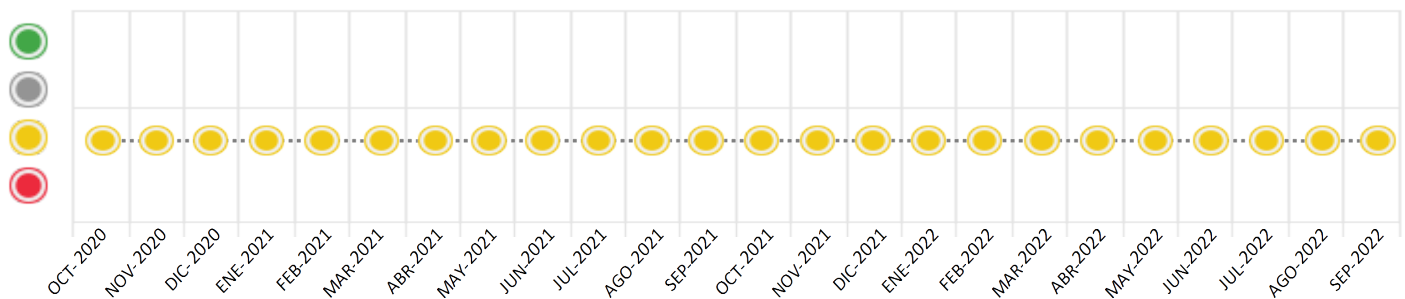
Consulta Rápida





Documento de identidad consultado

Fecha Proceso	Tipo Doc.	N. Doc.	Nombre o Raz. Social	Nota	Deuda Total *	Var.	Actual	Previo	12m
05/09/2022	RUC	20547132158	DOMINIONPERU SOLUCIONES Y SERVICIOS S.A.C. - DOMINIONP	0.008	24.920.761,82				

Montos expresados en unidades de soles*






Semáforos de los últimos 24 meses



Semáforo	Descripción
	No registra información de deudas
	Mínimo Riesgo: Sin deudas vencidas
	Mediano Riesgo: Deudas con poco atraso*
	Alto Riesgo: Deudas con atraso significativo*

*Semáforo deuda menor: Deuda vencida menor S/ 100 personas naturales o menor S/ 500 personas jurídicas

Verde: $0 \leq \text{Sem.} < 0.001$
 Amarillo: $0.001 \leq \text{Sem.} \leq 2$
 Rojo: $2 < \text{Sem.} \leq 6$

Variación	Descripción
	Variación Negativa: La nueva información reportada ha incrementado tu riesgo crediticio
	Variación Positiva: La nueva información ha mejorado tu posición de riesgo
	Variación Porcentual Positiva: El monto total reportado por la SBS/Microfinanzas o número de instituciones financieras ha aumentado
	Variación Porcentual Negativa: El monto total reportado por la SBS/Microfinanzas o número de instituciones financieras ha disminuido
	Aproximadamente igual o igual

Detalle de la deuda SBS/Microfinanzas

Entidad	Deuda Anterior			Deuda a SET 2022				Rect. (1)	Disc.
	MAR 2022	JUN 2022	AGO 2022	Fecha Inf.	Calif. (2)	Monto *	Días Venc.		
BIF	6.822.058,31	8.070.086,63	8.295.166,48	31/07/2022	NOR	8.295.166,48			
INTERBANK	6.103.372,89	5.759.710,10	8.288.014,26	31/07/2022	NOR	8.288.014,26			
BBVA	9.005.456,33	7.248.820,43	7.107.508,95	31/07/2022	NOR	7.107.508,95			
BCP	1.043.485,63	1.048.088,35	1.177.207,31	31/07/2022	NOR	1.177.207,31			
TOTAL	22.974.373,16	22.126.705,51	24.867.897,00			24.867.897,00			

(1) Ver detalle en el cuadro de Rectificaciones SBS

(2) NOR: Normal, CPP: Con Problemas Potenciales, DEF: Deficiente, DUD: Dudoso, PER: Pérdida, SCAL: Sin Calificación

Detalle de la deuda de Otros Créditos

Entidad	Deuda Anterior			Deuda a SET 2022				Disc.
	MAR 2022	JUN 2022	AGO 2022	Fecha Inf.	Calif. (2)	Monto	Días Venc.	
TOTAL								

(2) NOR: Normal, CPP: Con Problemas Potenciales, DEF: Deficiente, DUD: Dudoso, PER: Pérdida, SCAL: Sin Calificación

Detalle de vencidos

# Doc	Fuente - Acreedor	Monto *	Días Venc.
	Documentos Impagos	52.864,82	1,719
2	INTERMETALS R & D S.A.C.	30.978,99	1,683
2	TRANSPORTES CRUZ DEL SUR S.A.C.	17.209,10	1,719
4	GESTION DE SERVICIOS AMBIENTALES S	3.732,73	1,689
3	SEGURINDUSTRIA SA	944,00	1,492

Utilización de Líneas de Crédito

Instituciones	**	Línea Aprobada	Línea No Utilizada	Línea Utilizada	% L. Utl.
BIF	TOT		24.738,02		
BBVA	DES		500.000,00		
BBVA	TOT		39.200,00		
TOTAL			563.938,02		0%

**(DES): Descuentos, (TOT): Otras Tarjetas de Crédito

Principales Acreedores

Montos expresados en unidades de soles*

Resumen de Deudas

Descripción de la Deuda	Monto *	Días
Deuda total SBS al 31/07/2022	24.867.897,00	
% Calificación normal	100,00	
Peor Calificación (2)	NOR	
Otros Créditos	0,00	****
Deuda vencida		
Documentos Impagos	52.864,82	1,719
Total deuda vencida	52.864,82	

Detalle de deuda SBS/Microfinanzas

Institución SBS	Calif. (2)	Saldo *	% Ven.	Días Venc.	Rect.(1)
BIF	NOR	8.295.166,48	0.00		
INTERBANK	NOR	8.288.014,26	0.00		
BBVA	NOR	7.107.508,95	0.00		
BCP	NOR	1.177.207,31	0.00		
Deuda Total SBS/MicroFinanzas		24.867.897,00	0		

Detalle de Riesgos SBS/Microfinanzas

Concepto	Saldo *
Deuda Directa	23.474.410,80
Deuda Indirecta	1.393.486,20
Deuda Castigada	0,00
Deuda Total SBS/MicroFinanzas	24.867.897,00
Línea Tarj.Cred. No utilizada	63.938,02
Total Riesgo SBS/MicroFinanzas	24.931.835,02

Detalle de deuda Otros Créditos

Empresa	Calif. (2)	Saldo *	% Ven.	Días Venc.	Disc.
Deuda Total Otros Créditos		0,00	0		

Detalle de vencidos

# Doc	Fuente - Acreedor	Monto *	Días Venc.
	Documentos Impagos	52.864,82	1,719
2	INTERMETALS R & D S.A.C.	30.978,99	1,683
2	TRANSPORTES CRUZ DEL SUR S.A.C.	17.209,10	1,719
4	GESTION DE SERVICIOS AMBIENTALES S	3.732,73	1,689
3	SEGURINDUSTRIA SA	944,00	1,492

Detalle Variación

Montos expresados en unidades de soles*

Resumen de la variación

Descripción de la deuda	01/09/2022	05/09/2022	Variación
Score	0.008	0.008	0.000
Nro. Entidades SBS/Microf.	4	4	0
Riesgo Total SBS/Microf. *	24.867.897,00	24.867.897,00	
Deuda Directa	23.474.410,80	23.474.410,80	0,00
Deuda Indirecta	1.393.486,20	1.393.486,20	0,00
Deuda Castigada	0,00	0,00	0,00

Variación del Riesgo Total SBS/Microf. *	Antes	05/09/2022	Variación
Último Mes	24.867.897,00	24.867.897,00	0,00
Último Trimestre	22.126.705,51	24.867.897,00	2.741.191,49
Último Semestre	22.974.373,16	24.867.897,00	1.893.523,84
Último Año	18.672.673,35	24.867.897,00	6.195.223,65

Calificación SBS/Microf.	01/09/2022	05/09/2022	Variación
% NOR (Normal)	100.00	100.00	
% CPP (Con Problemas Potenciales)	0.00	0.00	0.00
% DEF (Deficiente)	0.00	0.00	0.00
% DUD (Dudoso)	0.00	0.00	0.00
% PER (Pérdida)	0.00	0.00	0.00

Deuda vencida *	01/09/2022	05/09/2022	Variación
Total deuda vencida	0,00	0,00	0,00

Deuda por Otros Créditos *	01/09/2022	05/09/2022	Variación
Total deuda otros créditos	0,00	0,00	0,00

Detalle de la variación

Fuente - Acreedor *	01/09/2022	05/09/2022	Variación
---------------------	------------	------------	-----------

Posición Histórica

Montos expresados en unidades de soles*

Fecha de Proceso	Sema. Actual	Sem. Riesgo	Var.	Superintendencia de Banca y Seguros (SBS/Microfinan.)					Otros Créditos	Otros Vencidos *				Ctas. Cerr./Anu.		Otros Repor. Negati.
				# Enti.	Deuda Total *	% Cali. normal	Peor Califi. (2)	Deuda Vencida *		Protestos	Docs. Impagos	Deuda Tributaria	Deuda Laboral	Cta. Cte.	Tar. Créd.	
05/09/2022	●	0.008	☰	4	24.867.897,00	100.00	NOR	0,00	0,00	0,00	52.864,82	0,00	0,00	0	0	0
01/09/2022	●	0.008	☰	4	24.867.897,00	100.00	NOR	0,00	0,00	0,00	52.864,82	0,00	0,00	0	0	0
22/08/2022	●	0.008	☰	4	24.867.897,00	100.00	NOR	0,00	0,00	0,00	53.243,59	0,00	0,00	0	0	0
04/08/2022	●	0.008	☰	4	25.082.634,42	100.00	NOR	0,00	0,00	0,00	53.243,59	0,00	0,00	0	0	0
02/08/2022	●	0.008	☰	4	25.082.634,42	100.00	NOR	0,00	0,00	0,00	53.597,59	0,00	0,00	0	0	0
22/07/2022	●	0.008	☰	4	25.082.634,42	100.00	NOR	0,00	0,00	0,00	53.065,70	0,00	0,00	0	0	0
20/07/2022	●	0.009	☰	4	22.126.705,51	100.00	NOR	0,00	0,00	0,00	53.065,70	0,00	0,00	0	0	0
11/07/2022	●	0.009	☰	4	22.126.705,51	100.00	NOR	0,00	0,00	0,00	53.065,70	0,00	0,00	0	0	0
07/07/2022	●	0.009	☰	4	22.126.705,51	100.00	NOR	0,00	0,00	0,00	53.065,70	0,00	0,00	0	0	0
05/07/2022	●	0.009	☰	4	22.126.705,51	100.00	NOR	0,00	0,00	0,00	53.126,28	0,00	0,00	0	0	0
01/07/2022	●	0.009	☰	4	22.126.705,51	100.00	NOR	0,00	0,00	0,00	53.126,28	0,00	0,00	0	0	0
23/06/2022	●	0.009	☰	4	22.126.705,51	100.00	NOR	0,00	0,00	0,00	52.126,95	0,00	0,00	0	0	0
17/06/2022	●	0.007	☰	4	26.260.450,36	100.00	NOR	0,00	0,00	0,00	52.126,95	0,00	0,00	0	0	0
15/06/2022	●	0.003	☰	4	26.260.450,36	100.00	NOR	0,00	0,00	0,00	48.394,22	0,00	0,00	0	0	0
10/06/2022	●	0.003	☰	4	26.260.450,36	100.00	NOR	0,00	0,00	0,00	48.333,64	0,00	0,00	0	0	0
01/06/2022	●	0.003	☰	4	26.260.450,36	100.00	NOR	0,00	0,00	0,00	48.333,64	0,00	0,00	0	0	0
27/05/2022	●	0.008	☰	4	26.260.450,36	100.00	NOR	0,00	0,00	0,00	53.202,70	0,00	0,00	0	0	0
24/05/2022	●	0.008	☰	4	26.260.450,36	100.00	NOR	0,00	0,00	0,00	53.202,70	0,00	0,00	0	0	0
23/05/2022	●	0.008	☰	4	26.260.450,36	100.00	NOR	0,00	0,00	0,00	53.202,70	0,00	0,00	0	0	0
16/05/2022	●	0.008	☰	4	25.762.353,67	100.00	NOR	0,00	0,00	0,00	53.202,70	0,00	0,00	0	0	0
03/05/2022	●	0.008	☰	4	25.762.353,67	100.00	NOR	0,00	0,00	0,00	53.202,70	0,00	0,00	0	0	0
26/04/2022	●	0.008	☰	4	25.762.353,67	100.00	NOR	0,00	0,00	0,00	52.042,20	0,00	0,00	0	0	0
25/04/2022	●	0.008	☰	4	25.762.353,67	100.00	NOR	0,00	0,00	0,00	52.042,20	0,00	0,00	0	0	0
11/04/2022	●	0.009	☰	4	22.974.373,16	100.00	NOR	0,00	0,00	0,00	52.042,20	0,00	0,00	0	0	0
04/04/2022	●	0.009	☰	4	22.974.373,16	100.00	NOR	0,00	0,00	0,00	52.042,20	0,00	0,00	0	0	0
01/04/2022	●	0.009	☰	4	22.974.373,16	100.00	NOR	0,00	0,00	0,00	52.042,20	0,00	0,00	0	0	0
30/03/2022	●	0.009	☰	4	22.974.373,16	100.00	NOR	0,00	0,00	0,00	52.509,62	0,00	0,00	0	0	0
23/03/2022	●	0.009	☰	4	22.974.373,16	100.00	NOR	0,00	0,00	0,00	52.509,62	0,00	0,00	0	0	0
22/03/2022	●	0.009	☰	4	22.974.373,16	100.00	NOR	0,00	0,00	0,00	52.509,62	0,00	0,00	0	0	0

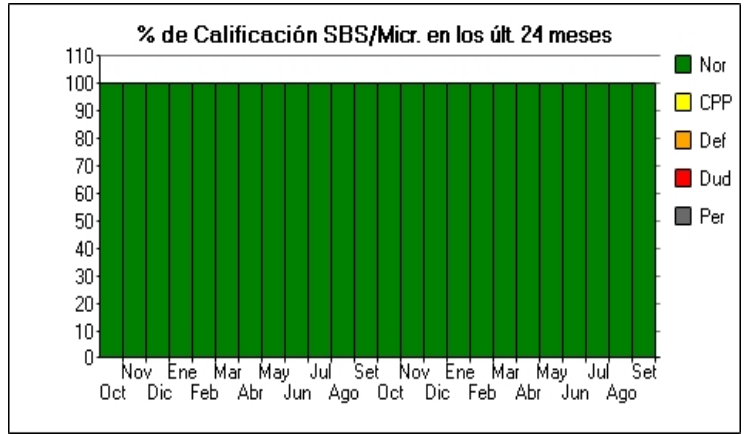
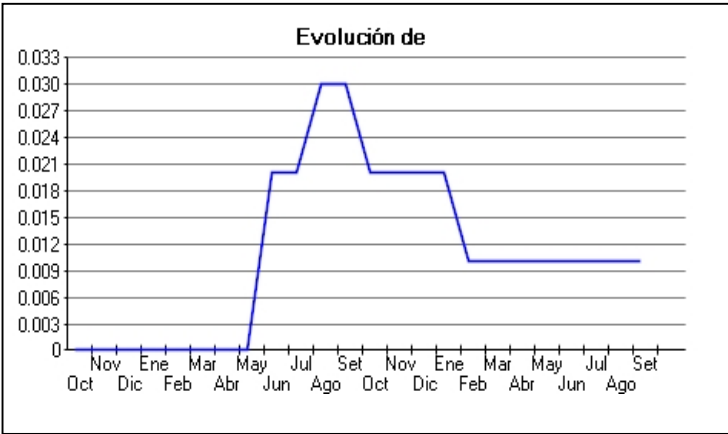


18/03/202	●	0.007	☰	4	27.267.309,28	100.00	NOR	0,00	0,00	0,00	52.509,62	0,00	0,00	0	0	0
15/03/202	●	0.007	☰	4	27.267.309,28	100.00	NOR	0,00	0,00	0,00	52.509,62	0,00	0,00	0	0	0
14/03/202	●	0.007	☰	4	27.267.309,28	100.00	NOR	0,00	0,00	0,00	52.509,62	0,00	0,00	0	0	0
12/03/202	●	0.007	☰	4	27.267.309,28	100.00	NOR	0,00	0,00	0,00	52.509,62	0,00	0,00	0	0	0
10/03/202	●	0.007	☰	4	27.267.309,28	100.00	NOR	0,00	0,00	0,00	52.509,62	0,00	0,00	0	0	0
01/03/202	●	0.007	☰	4	27.267.309,28	100.00	NOR	0,00	0,00	0,00	52.509,62	0,00	0,00	0	0	0
23/02/202	●	0.007	⊠	4	27.267.309,28	100.00	NOR	0,00	0,00	0,00	53.210,76	0,00	0,00	0	0	0
21/02/202	●	0.006	☰	4	31.830.960,42	100.00	NOR	0,00	0,00	0,00	53.210,76	0,00	0,00	0	0	0
14/02/202	●	0.006	☰	4	31.830.960,42	100.00	NOR	0,00	0,00	0,00	53.289,50	0,00	0,00	0	0	0
11/02/202	●	0.006	☰	4	31.830.960,42	100.00	NOR	0,00	0,00	0,00	53.289,50	0,00	0,00	0	0	0
07/02/202	●	0.016	☰	4	31.830.960,42	100.00	NOR	0,00	0,00	77.523,49	53.289,50	0,00	0,00	0	0	0
02/02/202	●	0.016	☰	4	31.830.960,42	100.00	NOR	0,00	0,00	77.523,49	53.289,50	0,00	0,00	0	0	0
01/02/202	●	0.016	☰	4	31.830.960,42	100.00	NOR	0,00	0,00	77.523,49	53.289,50	0,00	0,00	0	0	0
24/01/202	●	0.016	⊠	4	31.830.960,42	100.00	NOR	0,00	0,00	80.428,35	54.450,00	0,00	0,00	0	0	0
14/01/202	●	0.019	☰	4	28.054.600,40	100.00	NOR	0,00	0,00	80.428,35	54.450,00	0,00	0,00	0	0	0
12/01/202	●	0.019	☰	4	28.054.600,40	100.00	NOR	0,00	0,00	80.428,35	54.450,00	0,00	0,00	0	0	0
11/01/202	●	0.019	☰	4	28.054.600,40	100.00	NOR	0,00	0,00	80.428,35	54.450,00	0,00	0,00	0	0	0
03/01/202	●	0.019	☰	4	28.054.600,40	100.00	NOR	0,00	0,00	80.428,35	54.450,00	0,00	0,00	0	0	0
29/12/202	●	0.019	☰	4	28.054.600,40	100.00	NOR	0,00	0,00	81.941,31	55.054,43	0,00	0,00	0	0	0
21/12/202	●	0.019	⊠	4	28.054.600,40	100.00	NOR	0,00	0,00	81.941,31	55.054,43	0,00	0,00	0	0	0
17/12/202	●	0.019	☰	4	27.965.351,60	100.00	NOR	0,00	0,00	81.941,31	55.054,43	0,00	0,00	0	0	0
15/12/202	●	0.019	☰	4	27.965.351,60	100.00	NOR	0,00	0,00	81.941,31	55.054,43	0,00	0,00	0	0	0
14/12/202	●	0.019	☰	4	27.965.351,60	100.00	NOR	0,00	0,00	81.941,31	55.054,43	0,00	0,00	0	0	0
04/12/202	●	0.019	☰	4	27.965.351,60	100.00	NOR	0,00	0,00	81.941,31	55.054,43	0,00	0,00	0	0	0
01/12/202	●	0.019	☰	4	27.965.351,60	100.00	NOR	0,00	0,00	81.941,31	55.054,43	0,00	0,00	0	0	0
27/11/202	●	0.019	☰	4	27.965.351,60	100.00	NOR	0,00	0,00	80.468,70	54.466,12	0,00	0,00	0	0	0
25/11/202	●	0.019	☰	4	27.965.351,60	100.00	NOR	0,00	0,00	80.468,70	54.466,12	0,00	0,00	0	0	0
24/11/202	●	0.020	☰	4	27.965.351,60	100.00	NOR	0,00	0,00	80.468,70	63.929,12	0,00	0,00	0	0	0
23/11/202	●	0.020	⊠	4	27.965.351,60	100.00	NOR	0,00	0,00	80.468,70	63.929,12	0,00	0,00	0	0	0
21/11/202	●	0.022	☰	4	25.214.150,13	100.00	NOR	0,00	0,00	80.468,70	63.929,12	0,00	0,00	0	0	0
02/11/202	●	0.022	☰	4	25.214.150,13	100.00	NOR	0,00	0,00	80.468,70	63.850,38	0,00	0,00	0	0	0
25/10/202	●	0.023	☰	4	25.214.150,13	100.00	NOR	0,00	0,00	83.393,75	65.018,94	0,00	0,00	0	0	0
22/10/202	●	0.023	⊠	4	25.214.150,13	100.00	NOR	0,00	0,00	83.393,75	65.018,94	0,00	0,00	0	0	0
20/10/202	●	0.031	☰	4	18.672.673,35	100.00	NOR	0,00	0,00	83.393,75	65.018,94	0,00	0,00	0	0	0
15/10/202	●	0.031	☰	4	18.672.673,35	100.00	NOR	0,00	0,00	83.393,75	65.018,94	0,00	0,00	0	0	0
14/10/202	●	0.031	☰	4	18.672.673,35	100.00	NOR	0,00	0,00	83.393,75	65.070,84	0,00	0,00	0	0	0
11/10/202	●	0.029	☰	4	18.672.673,35	100.00	NOR	0,00	0,00	83.393,75	55.607,84	0,00	0,00	0	0	0
04/10/202	●	0.029	☰	4	18.672.673,35	100.00	NOR	0,00	0,00	83.393,75	55.607,84	0,00	0,00	0	0	0
30/09/202	●	0.029	☰	4	18.672.673,35	100.00	NOR	0,00	0,00	82.385,10	55.204,89	0,00	0,00	0	0	0
24/09/202	●	0.029	☰	4	18.672.673,35	100.00	NOR	0,00	0,00	82.385,10	55.204,89	0,00	0,00	0	0	0
23/09/202	●	0.029	⊠	4	18.672.673,35	100.00	NOR	0,00	0,00	82.385,10	55.204,89	0,00	0,00	0	0	0
13/09/202	●	0.030	☰	4	17.984.899,98	100.00	NOR	0,00	0,00	82.385,10	55.204,89	0,00	0,00	0	0	0
03/09/202	●	0.030	☰	4	17.984.899,98	100.00	NOR	0,00	0,00	82.385,10	55.204,89	0,00	0,00	0	0	0
01/09/202	●	0.030	☰	4	17.984.899,98	100.00	NOR	0,00	0,00	82.385,10	55.152,99	0,00	0,00	0	0	0
26/08/202	●	0.030	☰	4	17.984.899,98	100.00	NOR	0,00	0,00	81.497,51	54.798,39	0,00	0,00	0	0	0
25/08/202	●	0.030	☰	4	17.984.899,98	100.00	NOR	0,00	0,00	81.497,51	54.798,39	0,00	0,00	0	0	0
23/08/202	●	0.030	⊠	4	17.984.899,98	100.00	NOR	0,00	0,00	81.497,51	54.837,83	0,00	0,00	0	0	0
18/08/202	●	0.025	☰	4	21.003.292,81	100.00	NOR	0,00	0,00	81.497,51	54.837,83	0,00	0,00	0	0	0
03/08/202	●	0.025	☰	4	21.003.292,81	100.00	NOR	0,00	0,00	81.497,51	54.837,83	0,00	0,00	0	0	0
02/08/202	●	0.025	☰	4	21.003.292,81	100.00	NOR	0,00	0,00	81.497,51	54.837,83	0,00	0,00	0	0	0
26/07/202	●	0.024	☰	4	21.003.292,81	100.00	NOR	0,00	0,00	77.826,08	53.371,08	0,00	0,00	0	0	0
24/07/202	●	0.024	☰	4	21.003.292,81	100.00	NOR	0,00	0,00	77.826,08	53.371,08	0,00	0,00	0	0	0
21/07/202	●	0.019	☰	4	26.871.735,39	100.00	NOR	0,00	0,00	77.826,08	53.371,08	0,00	0,00	0	0	0
17/07/202	●	0.016	☰	4	26.871.735,39	100.00	NOR	0,00	0,00	77.826,08	36.161,98	0,00	0,00	0	0	0
12/07/202	●	0.016	☰	4	26.871.735,39	100.00	NOR	0,00	0,00	77.826,08	36.122,54	0,00	0,00	0	0	0
02/07/202	●	0.016	☰	4	26.871.735,39	100.00	NOR	0,00	0,00	77.826,08	36.122,54	0,00	0,00	0	0	0
01/07/202	●	0.016	☰	4	26.871.735,39	100.00	NOR	0,00	0,00	77.826,08	36.122,54	0,00	0,00	0	0	0
24/06/202	●	0.016	☰	4	26.871.735,39	100.00	NOR	0,00	0,00	77.019,18	35.800,18	0,00	0,00	0	0	0
23/06/202	●	0.020	☰	4	26.871.735,39	100.00	NOR	0,00	0,00	77.019,18	59.398,63	0,00	0,00	0	0	0
18/06/202	●	0.019	☰	4	27.658.367,71	100.00	NOR	0,00	0,00	77.019,18	59.398,63	0,00	0,00	0	0	0
16/06/202	●	0.019	☰	4	27.658.367,71	100.00	NOR	0,00	0,00	77.019,18	59.398,63	0,00	0,00	0	0	0
15/06/202	●	0.019	☰	4	27.658.367,71	100.00	NOR	0,00	0,00	77.019,18	59.398,63	0,00	0,00	0	0	0
12/06/202	●	0.019	☰	4	27.658.367,71	100.00	NOR	0,00	0,00	77.019,18	59.398,63	0,00	0,00	0	0	0
08/06/202	●	0.019	☰	4	27.658.367,71	100.00	NOR	0,00	0,00	77.019,18	59.398,63	0,00	0,00	0	0	0
07/06/202	●	0.016	☰	4	27.658.367,71	100.00	NOR	0,00	0,00	77.019,18	35.800,18	0,00	0,00	0	0	0
02/06/202	●	0.011	☰	4	27.658.367,71	100.00	NOR	0,00	0,00	41.337,68	35.800,18	0,00	0,00	0	0	0
01/06/202	●	0.002	☰	4	27.658.367,71	100.00	NOR	0,00	0,00	2.122,66	35.800,18	0,00	0,00	0	0	0
31/05/202	●	0.002	☰	4	27.658.367,71	100.00	NOR	0,00	0,00	2.105,42	35.550,35	0,00	0,00	0	0	0
24/05/202	●	0.002	☰	4	27.658.367,71	100.00	NOR	0,00	0,00	2.105,42	35.550,35	0,00	0,00	0	0	0
21/05/202	●	0.002	☰	4	33.857.471,26	100.00	NOR	0,00	0,00	2.105,42	35.550,35	0,00	0,00	0	0	0
07/05/202	●	0.002	☰	4	33.857.471,26	100.00	NOR	0,00	0,00	2.105,42	35.550,35	0,00	0,00	0	0	0
03/05/202	●	0.002	☰	4	33.857.471,26	100.00	NOR	0,00	0,00	2.105,42	35.550,35	0,00	0,00	0	0	0

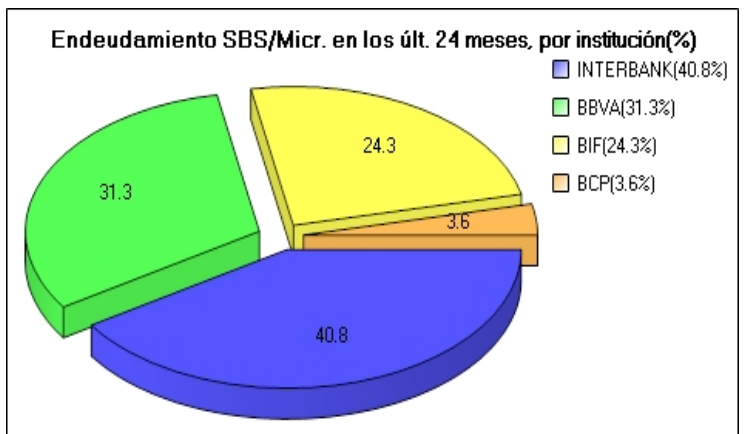
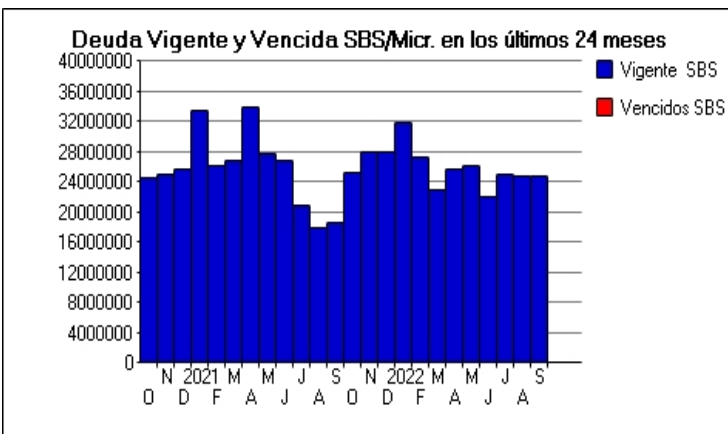
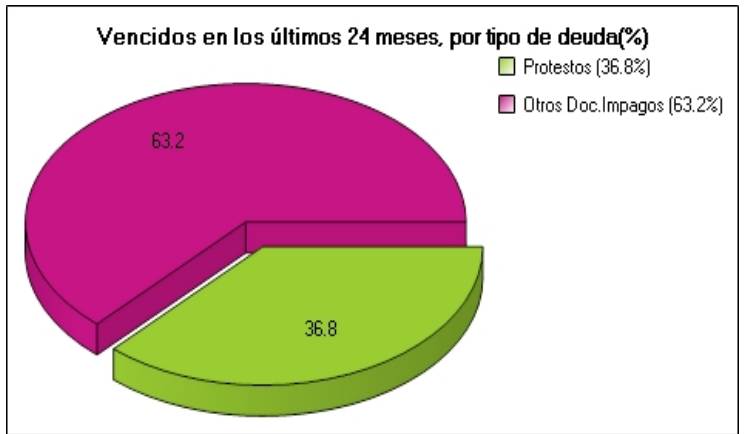
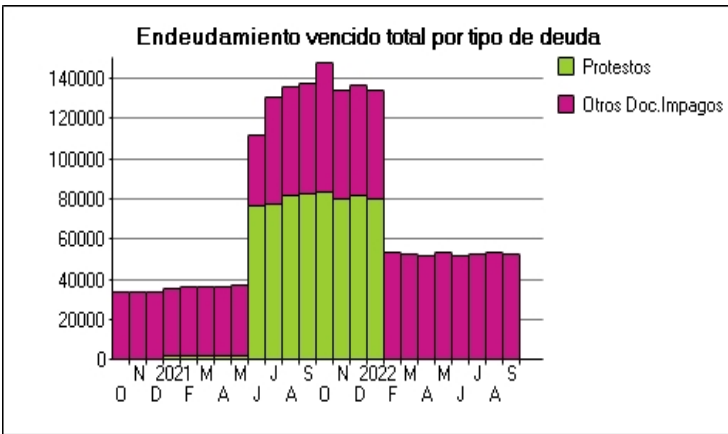
29/04/202	●	0.002	☰	4	33.857.471,26	100.00	NOR	0,00	0,00	2.067,06	34.994,28	0,00	0,00	0	0	0
26/04/202	●	0.002	☰	4	33.857.471,26	100.00	NOR	0,00	0,00	2.067,06	34.994,28	0,00	0,00	0	0	0
23/04/202	●	0.002	☰	4	33.857.471,26	100.00	NOR	0,00	0,00	2.067,06	34.994,28	0,00	0,00	0	0	0
05/04/202	●	0.002	☰	4	26.877.901,10	100.00	NOR	0,00	0,00	2.067,06	34.994,28	0,00	0,00	0	0	0
25/03/202	●	0.002	☰	4	26.877.901,10	100.00	NOR	0,00	0,00	2.031,48	34.357,61	0,00	0,00	0	0	0
24/03/202	●	0.002	☰	4	26.257.195,97	100.00	NOR	0,00	0,00	2.031,48	34.357,61	0,00	0,00	0	0	0
19/03/202	●	0.002	☰	4	26.257.195,97	100.00	NOR	0,00	0,00	2.031,48	34.357,61	0,00	0,00	0	0	0
17/03/202	●	0.002	☰	4	26.257.195,97	100.00	NOR	0,00	0,00	2.031,48	34.357,61	0,00	0,00	0	0	0
05/03/202	●	0.002	☰	4	26.257.195,97	100.00	NOR	0,00	0,00	2.031,48	34.357,61	0,00	0,00	0	0	0
03/03/202	●	0.002	☰	4	26.257.195,97	100.00	NOR	0,00	0,00	2.031,48	34.357,61	0,00	0,00	0	0	0
02/03/202	●	0.002	☰	4	26.257.195,97	100.00	NOR	0,00	0,00	2.031,48	34.357,61	0,00	0,00	0	0	0
26/02/202	●	0.002	☰	4	26.257.195,97	100.00	NOR	0,00	0,00	2.023,14	34.357,61	0,00	0,00	0	0	0
03/02/202	●	0.002	☰	4	33.382.463,70	100.00	NOR	0,00	0,00	2.023,14	34.357,61	0,00	0,00	0	0	0
02/02/202	●	0.002	☰	4	33.382.463,70	100.00	NOR	0,00	0,00	2.023,14	34.357,61	0,00	0,00	0	0	0
23/01/202	●	0.002	☰	4	33.382.463,70	100.00	NOR	0,00	0,00	2.015,91	34.252,85	0,00	0,00	0	0	0
22/01/202	●	0.002	☰	4	25.767.969,62	100.00	NOR	0,00	0,00	2.015,91	34.252,85	0,00	0,00	0	0	0
19/01/202	●	0.002	☰	4	25.767.969,62	100.00	NOR	0,00	0,00	2.015,91	34.252,85	0,00	0,00	0	0	0
05/01/202	●	0.002	☰	4	25.767.969,62	100.00	NOR	0,00	0,00	0,00	34.252,85	0,00	0,00	0	0	0
28/12/202	●	0.002	☰	4	25.767.969,62	100.00	NOR	0,00	0,00	0,00	34.099,72	0,00	0,00	0	0	0
22/12/202	●	0.002	☰	4	25.767.969,62	100.00	NOR	0,00	0,00	0,00	34.099,72	0,00	0,00	0	0	0
10/12/202	●	0.002	☰	4	24.921.698,75	100.00	NOR	0,00	0,00	0,00	34.099,72	0,00	0,00	0	0	0
01/12/202	●	0.002	☰	4	24.921.698,75	100.00	NOR	0,00	0,00	0,00	34.099,72	0,00	0,00	0	0	0
25/11/202	●	0.002	☰	4	24.921.698,75	100.00	NOR	0,00	0,00	0,00	34.148,08	0,00	0,00	0	0	0
17/11/202	●	0.002	☰	4	24.651.010,19	100.00	NOR	0,00	0,00	0,00	34.148,08	0,00	0,00	0	0	0
02/11/202	●	0.002	☰	4	24.651.010,19	100.00	NOR	0,00	0,00	0,00	34.148,08	0,00	0,00	0	0	0
28/10/202	●	0.002	☰	4	24.651.010,19	100.00	NOR	0,00	0,00	0,00	34.019,13	0,00	0,00	0	0	0
24/10/202	●	0.002	☰	4	24.651.010,19	100.00	NOR	0,00	0,00	0,00	34.019,13	0,00	0,00	0	0	0
21/10/202	●	0.003	☰	4	22.286.844,69	100.00	NOR	0,00	0,00	0,00	34.019,13	0,00	0,00	0	0	0
08/10/202	●	0.003	☰	4	22.286.844,69	100.00	NOR	0,00	0,00	0,00	34.019,13	0,00	0,00	0	0	0
05/10/202	●	0.003	☰	4	22.286.844,69	100.00	NOR	0,00	0,00	0,00	33.665,13	0,00	0,00	0	0	0
01/10/202	●	0.003	☰	4	22.286.844,69	100.00	NOR	0,00	0,00	0,00	33.665,13	0,00	0,00	0	0	0

Gráficos

Montos expresados en unidades de soles*



NOR: Normal, CPP: Con Problemas Potenciales, DEF: Deficiente, DUD: Dudoso, PER: Pérdida, SCAL: Sin Calificación



Reporte de Vencidos

Montos expresados en unidades de soles*

Fuente - Acreedor	JUN 2022			JUL 2022			AGO 2022			SET 2022		
	# Docs.	Monto *	Dias V.	# Docs.	Monto *	Dias V.	# Docs.	Monto *	Dias V.	# Docs.	Monto *	Dias V.
Protestos Sin Regularizar												
BANCO DE CREDITO DEL PERU		0,00			0,00			0,00			0,00	
ANIXTER JORVEX S.A.C.		0,00			0,00			0,00			0,00	
Total	0			0			0			0		
Documentos Impagos												
INTERMETALS R & D S.A.C.	2	29.826,54	161	2	30.825,87	164	2	31.357,76	167	2	30.978,99	168
TRANSPORTES CRUZ DEL SUR S.A.C.	2	17.209,10	165	2	17.209,10	168	2	17.209,10	171	2	17.209,10	171
GESTION DE SERVICIOS AMBIENTALES S.A.C.	4	3.732,73	162	4	3.732,73	165	4	3.732,73	168	4	3.732,73	168
SEGURINDUSTRIA SA	3	944,00	142	3	944,00	145	3	944,00	148	3	944,00	149
ANCRO S.R.L.	1	354,00	187	1	354,00	190		0,00	0		0,00	
SERVICIO DE ADMINISTRACION TRIBUTARIA - DEUDA		0,00			0,00			0,00			0,00	
CLARO EQUIPO PENALIDAD FIN.	1	60,58	56		0,00			0,00			0,00	
Total	13	52.126,95	187	12	53.065,70	190	11	53.243,59	171	11	52.864,82	171

Montos expresados en unidades de soles*

Fuente - Acreedor	FEB 2022			MAR 2022			ABR 2022			MAY 2022		
	# Docs.	Monto *	Dias V.	# Docs.	Monto *	Dias V.	# Docs.	Monto *	Dias V.	# Docs.	Monto *	Dias V.
Protestos Sin Regularizar												
BANCO DE CREDITO DEL PERU		0,00	0		0,00			0,00			0,00	
ANIXTER JORVEX S.A.C.		0,00	0		0,00			0,00			0,00	
Total	0			0			0			0		
Documentos Impagos												
INTERMETALS R & D S.A.C.	2	30.970,93	149	2	30.269,79	152	2	29.802,37	155	2	30.962,87	158
TRANSPORTES CRUZ DEL SUR S.A.C.	2	17.209,10	153	2	17.209,10	156	2	17.209,10	159	2	17.209,10	162
GESTION DE SERVICIOS AMBIENTALES S.A.C.	4	3.732,73	150	4	3.732,73	153	4	3.732,73	156	4	3.732,73	159
SEGURINDUSTRIA SA	3	944,00	130	3	944,00	133	3	944,00	136	3	944,00	139
ANCRO S.R.L.	1	354,00	174	1	354,00	177	1	354,00	180	1	354,00	184
SERVICIO DE ADMINISTRACION TRIBUTARIA - DEUDA		0,00			0,00			0,00			0,00	
CLARO EQUIPO PENALIDAD FIN.		0,00	0		0,00			0,00			0,00	
Total	12	53.210,76	174	12	52.509,62	177	12	52.042,20	180	12	53.202,70	184

Montos expresados en unidades de soles*

Fuente - Acreedor	OCT 2021			NOV 2021			DIC 2021			ENE 2022		
	# Docs.	Monto *	Dias V.	# Docs.	Monto *	Dias V.	# Docs.	Monto *	Dias V.	# Docs.	Monto *	Dias V.
Protestos Sin Regularizar												
BANCO DE CREDITO DEL PERU	1	42.927,46	209	1	41.421,78	239	1	42.179,81	27	1	41.401,01	30
ANIXTER JORVEX S.A.C.	5	40.466,29	333	5	39.046,92	363	5	39.761,50	39	5	39.027,34	42
Total	6	83.393,75	333	6	80.468,70	363	6	81.941,31	39	6	80.428,35	42
Documentos Impagos												
INTERMETALS R & D S.A.C.	2	33.316,11	137	2	32.147,55	140	2	32.735,86	143	2	32.131,43	146
TRANSPORTES CRUZ DEL SUR S.A.C.	2	17.209,10	141	2	17.209,10	144	2	17.209,10	147	2	17.209,10	150
GESTION DE SERVICIOS AMBIENTALES S.A.C.	4	3.732,73	138	4	3.732,73	141	4	3.732,73	144	4	3.732,73	147
SEGURINDUSTRIA SA	3	944,00	118	3	944,00	121	3	944,00	124	3	944,00	127
ANCRO S.R.L.	1	354,00	162	1	354,00	165	1	354,00	168	1	354,00	172
SERVICIO DE ADMINISTRACION TRIBUTARIA - DEUDA	1	9.463,00	605		0,00			0,00			0,00	
CLARO EQUIPO PENALIDAD FIN.		0,00		1	78,74	33	1	78,74	64	1	78,74	95
Total	13	65.018,94	162	13	54.466,12	165	13	55.054,43	168	13	54.450,00	172

Reporte SBS/Microfinanzas

Montos expresados en unidades de soles*

Última fecha reportada por la SBS : 31/07/2022

ÚLTIMOS 6 MESES	ABR 2022 (SBS: MAR 2022)	MAY 2022 (SBS: ABR 2022)	JUN 2022 (SBS: MAY 2022)	JUL 2022 (SBS: JUN 2022)	AGO 2022 (SBS: JUL 2022)	SET 2022 (SBS: JUL 2022)
NOR (Normal)	100.00	100.00	100.00	100.00	100.00	100.00

% Porcentaje de Calificación	CPP (Con Problemas Pote.)	DEF (Deficiente)	DUD (Dudoso)	PER (Pérdida)
	0.00	0.00	0.00	0.00
	0.00	0.00	0.00	0.00
	0.00	0.00	0.00	0.00
	0.00	0.00	0.00	0.00

Institución	ABR 2022 (SBS: MAR 2022)		MAY 2022 (SBS: ABR 2022)		JUN 2022 (SBS: MAY 2022)		JUL 2022 (SBS: JUN 2022)		AGO 2022 (SBS: JUL 2022)		SET 2022 (SBS: JUL2022)	
	Monto *	Dias V.	Monto *	Dias V.	Monto *	Dias V.	Monto *	Dias V.	Monto *	Dias V.	Monto *	Dias V.
BIF	6.436.379,74		7.197.545,62		8.070.086,63		7.830.990,19		8.295.166,48		8.295.166,48	
INTERBANK	9.224.832,67		9.870.051,50		5.759.710,10		9.211.978,24		8.288.014,26		8.288.014,26	
BBVA	9.194.705,09		8.348.152,93		7.248.820,43		6.560.721,78		7.107.508,95		7.107.508,95	
BCP	906.436,17		844.700,31		1.048.088,35		1.478.944,21		1.177.207,31		1.177.207,31	
TOTAL	25.762.353,67		26.260.450,36		22.126.705,51		25.082.634,42		24.867.897,00		24.867.897,00	

Última fecha reportada por la SBS : 31/07/2022

Operación	ABR 2022 (SBS: MAR 2022)		MAY 2022 (SBS: ABR 2022)		JUN 2022 (SBS: MAY 2022)		JUL 2022 (SBS: JUN 2022)		AGO 2022 (SBS: JUL 2022)		SET 2022 (SBS: JUL2022)	
	Monto *	Dias V.	Monto *	Dias V.	Monto *	Dias V.	Monto *	Dias V.	Monto *	Dias V.	Monto *	Dias V.
RESUMEN												
- Total Deuda	25.762.353,67		26.260.450,36		22.126.705,51		25.082.634,42		24.867.897,00		24.867.897,00	
- Línea No Utilizada	17.747.409,71		18.915.045,05		18.411.608,47		17.539.739,65		18.814.250,66		18.814.250,66	
- Garantías	25.091.488,00		25.922.448,00		25.109.818,00		23.370.750,00		23.951.200,00		23.951.200,00	
CREDITOS DIRECTOS												
- CREDITOS VIGENTES	24.036.319,89		24.593.918,14		20.462.358,31		23.459.964,87		23.474.410,80		23.474.410,80	
-- GranE: Cred.Rev.LineaTarj.Crédito	2.508,61		3.958,59		4.593,40		2.820,21		2.672,00		2.672,00	
-- GranE: Descuentos	9.224.832,67		9.870.051,50		5.759.710,10		9.211.978,24		8.288.014,26		8.288.014,26	
--- Letras	9.224.832,67		9.870.051,50		5.759.710,10		9.211.978,24		8.288.014,26		8.288.014,26	
-- GranE: Préstamos	1.500.000,00		1.570.000,00		900.000,00							
--- Revolventes	1.500.000,00		1.570.000,00		900.000,00							
-- GranE: Factoring	10.235.404,15		10.240.306,63		11.053.218,10		11.665.447,07		12.770.362,59		12.770.362,59	
-- GranE: ArrendamientoFinanc	3.073.574,46		2.909.601,42		2.744.836,71		2.579.719,35		2.413.361,95		2.413.361,95	
CREDITOS INDIRECTOS												
- CartasFianzaOtorgadas	1.726.033,78		1.666.532,22		1.664.347,20		1.622.669,55		1.393.486,20		1.393.486,20	
LINEA NO UTIL. Y CRED. NO DESEMB.												
- LinCredDescuentos								500.000,00		500.000,00		
- LinCredPréstamos	266.229,63		697.265,85		1.059.233,79							
- LinCredTarjetaCrédito	60.327,35		61.174,42		58.308,58		61.983,55		63.938,02		63.938,02	
- LinCredEsqMultilinea	17.420.852,73		18.156.604,78		17.294.066,10		17.477.756,10		18.250.312,64		18.250.312,64	
GARANTIAS												
- GARANTIAS RECIBIDAS	25.091.488,07		25.922.448,07		25.109.818,07		23.370.750,00		23.951.200,00		23.951.200,00	
-- 1eraGEquipoTransporte	2.496.708,07		2.496.708,07		2.496.708,07							
-- CartaCrédito/StandBy	22.594.780,00		23.425.740,00		22.613.110,00		23.370.750,00		23.951.200,00		23.951.200,00	

Montos expresados en unidades de soles*

Última fecha reportada por la SBS : 31/07/2022

6 MESES ANTERIORES		OCT 2021 (SBS: SET 2021)	NOV 2021 (SBS: OCT 2021)	DIC 2021 (SBS: NOV 2021)	ENE 2022 (SBS: DIC 2021)	FEB 2022 (SBS: ENE 2022)	MAR 2022 (SBS: FEB 2022)
% Porcentaje de Calificación	NOR (Normal)	100.00	100.00	100.00	100.00	100.00	100.00
	CPP (Con Problemas Pote.)	0.00	0.00	0.00	0.00	0.00	0.00
	DEF (Deficiente)	0.00	0.00	0.00	0.00	0.00	0.00
	DUD (Dudoso)	0.00	0.00	0.00	0.00	0.00	0.00
	PER (Pérdida)	0.00	0.00	0.00	0.00	0.00	0.00

Institución	OCT 2021 (SBS: SET 2021)		NOV 2021 (SBS: OCT 2021)		DIC 2021 (SBS: NOV 2021)		ENE 2022 (SBS: DIC 2021)		FEB 2022 (SBS: ENE 2022)		MAR 2022 (SBS: FEB 2022)	
	Monto *	Dias V.	Monto *	Dias V.	Monto *	Dias V.	Monto *	Dias V.	Monto *	Dias V.	Monto *	Dias V.
BIF	5.819.795,87		7.646.159,14		6.819.174,23		7.808.855,13		7.713.174,27		6.822.058,31	
INTERBANK	8.635.808,48		9.234.935,74		9.075.343,23		16.385.457,63		12.010.990,45		6.103.372,89	
BBVA	8.510.176,09		9.179.503,31		9.992.037,87		6.350.263,16		6.558.596,60		9.005.456,33	
BCP	2.248.369,69		1.904.753,41		2.168.045,07		1.286.384,50		984.547,96		1.043.485,63	
TOTAL	25.214.150,13		27.965.351,60		28.054.600,40		31.830.960,42		27.267.309,28		22.974.373,16	

Última fecha reportada por la SBS : 31/07/2022

Operación	OCT 2021 (SBS: SET 2021)		NOV 2021 (SBS: OCT 2021)		DIC 2021 (SBS: NOV 2021)		ENE 2022 (SBS: DIC 2021)		FEB 2022 (SBS: ENE 2022)		MAR 2022 (SBS: FEB 2022)	
	Monto *	Dias V.	Monto *	Dias V.	Monto *	Dias V.	Monto *	Dias V.	Monto *	Dias V.	Monto *	Dias V.
RESUMEN												

- Total Deuda	25.214.150,13	27.965.351,60	28.054.600,40	31.830.960,42	27.267.309,28	22.974.373,16
- Línea No Utilizada	37.045.404,89	35.287.450,70	34.828.707,76	23.274.431,01	22.691.791,73	18.295.274,30
- Garantías	32.749.613,00	26.844.778,00	27.290.808,00	26.857.278,00	25.977.438,00	25.445.868,00
.						
CREDITOS DIRECTOS						
- CRÉDITOS VIGENTES	23.490.854,18	26.234.537,07	26.322.586,57	30.100.178,74	25.538.893,34	21.247.386,52
-- GranE: Cred.Rev.LíneaTarj. Crédito	10.176,92	7.032,54	11.405,87	8.389,18	6.506,33	4.837,44
-- GranE: Descuentos	9.209.995,51	9.234.935,74	9.260.523,10	16.688.976,93	12.010.990,45	6.103.372,89
--- Letras	8.635.808,48	9.234.935,74	9.075.343,23	16.385.457,63	12.010.990,45	6.103.372,89
--- Otros	574.187,03		185.179,87	303.519,30		
-- GranE: Préstamos	3.600.000,00	5.600.000,00	5.600.000,00			1.500.000,00
--- Revolventes	2.800.000,00	4.600.000,00	4.600.000,00			1.500.000,00
--- NoRevolventes	800.000,00	1.000.000,00	1.000.000,00			
-- GranE: Factoring	6.630.978,71	7.512.174,28	7.728.462,33	9.842.659,59	10.122.292,96	10.401.377,08
-- GranE: ArrendamientoFinanc	4.039.703,04	3.880.394,51	3.722.195,27	3.560.153,04	3.399.103,60	3.237.799,11
CREDITOS INDIRECTOS						
- CartasFianzaOtorgadas	1.723.295,95	1.730.814,53	1.732.013,83	1.730.781,68	1.728.415,94	1.726.986,64
LINEA NO UTIL. Y CRED. NO DESEMB.						
- LinCredPréstamos	1.640.778,94	855.824,79		4.703.003,60	4.533.143,43	627.478,15
- LinCredAvaesFianzas	41.340,00	39.890,00	40.620,00	39.870,00	38.430,00	37.560,00
- LinCredTarjetaCrédito	60.071,07	60.750,47	57.618,12	59.359,81	58.602,52	58.984,56
- LinCredEsqMultilínea	35.303.214,88	34.330.985,44	34.730.469,64	18.472.197,60	18.061.615,78	17.571.251,59
GARANTIAS						
- GARANTIAS RECIBIDAS	32.749.613,32	26.844.778,19	27.290.808,19	26.857.278,07	25.977.438,07	25.445.868,07
-- 1eraGEquipoTransporte	7.490.873,32	2.471.988,19	2.471.988,19	2.496.708,07	2.496.708,07	2.496.708,07
-- CartaCrédito/StandBy	25.258.740,00	24.372.790,00	24.818.820,00	24.360.570,00	23.480.730,00	22.949.160,00

Reporte SBS/Microfinanzas por entidades

Reportado por : BIF

Última fecha reportada por la SBS : 31/07/2022

Operación	ABR 2022 (SBS: MAR2022)		MAY 2022 (SBS: ABR2022)		JUN 2022 (SBS: MAY2022)		JUL 2022 (SBS: JUN2022)		AGO 2022 (SBS: JUL2022)		SET 2022 (SBS: JUL2022)	
	Monto *	Dias V.	Monto *	Dias V.	Monto *	Dias V.	Monto *	Dias V.	Monto *	Dias V.	Monto *	Dias V.
Calificación (2)	NOR		NOR		NOR		NOR		NOR		NOR	
RESUMEN												
- Total Deuda	6.436.379,74		7.197.545,62		8.070.086,63		7.830.990,19		8.295.166,48		8.295.166,48	
- Línea No Utilizada	23.347,35		22.834,42		21.298,58		23.733,55		24.738,02		24.738,02	
- Garantías	7.432.980,00		7.706.340,00		7.439.010,00		7.688.250,00		7.879.200,00		7.879.200,00	
CREDITOS DIRECTOS												
- CRÉDITOS VIGENTES	6.436.379,74		7.197.545,62		8.070.086,63		7.830.990,19		8.295.166,48		8.295.166,48	
-- GranE: Cred.Rev.LíneaTarj. Crédito	2.508,61		3.958,59		4.593,40		2.820,21		2.672,00		2.672,00	
-- GranE: Factoring	6.433.871,13		7.193.587,03		8.065.493,23		7.828.169,98		8.292.494,48		8.292.494,48	
LINEA NO UTIL. Y CRED. NO DESEMB.												
- LinCredTarjetaCrédito	23.347,35		22.834,42		21.298,58		23.733,55		24.738,02		24.738,02	
GARANTIAS												
- GARANTIAS RECIBIDAS	7.432.980,00		7.706.340,00		7.439.010,00		7.688.250,00		7.879.200,00		7.879.200,00	
-- CartaCrédito/StandBy	7.432.980,00		7.706.340,00		7.439.010,00		7.688.250,00		7.879.200,00		7.879.200,00	

Última fecha reportada por la SBS : 31/07/2022

Operación	OCT 2021 (SBS: SET2021)		NOV 2021 (SBS: OCT2021)		DIC 2021 (SBS: NOV2021)		ENE 2022 (SBS: DIC2021)		FEB 2022 (SBS: ENE2022)		MAR 2022 (SBS: FEB2022)	
	Monto *	Dias V.	Monto *	Dias V.	Monto *	Dias V.	Monto *	Dias V.	Monto *	Dias V.	Monto *	Dias V.
Calificación (2)	NOR		NOR		NOR		NOR		NOR		NOR	
RESUMEN												
- Total Deuda	5.819.795,87		7.646.159,14		6.819.174,23		7.808.855,13		7.713.174,27		6.822.058,31	
- Línea No Utilizada	60.071,07		60.750,47		57.618,12		59.359,81		58.602,52		58.984,56	
- Garantías	8.309.340,00		8.017.890,00		8.164.620,00		8.013.870,00		7.724.430,00		7.549.560,00	
CREDITOS DIRECTOS												
- CRÉDITOS VIGENTES	5.819.795,87		7.646.159,14		6.819.174,23		7.808.855,13		7.713.174,27		6.822.058,31	
-- GranE: Cred.Rev.LíneaTarj. Crédito	10.176,92		7.032,54		11.405,87		8.389,18		6.506,33		4.837,44	
-- GranE: Préstamos			1.100.000,00									

--- Revolventes		1.100.000,00					
-- GranE: Factoring	5.809.618,95	6.539.126,60	6.807.768,36	7.800.465,95	7.706.667,94	6.817.220,87	
LINEA NO UTIL. Y CRED. NO DESEMB.							
- LinCredAvalFianzas	41.340,00	39.890,00	40.620,00	39.870,00	38.430,00	37.560,00	
- LinCredTarjetaCrédito	18.731,07	20.860,47	16.998,12	19.489,81	20.172,52	21.424,56	
GARANTIAS							
- GARANTIAS RECIBIDAS	8.309.340,00	8.017.890,00	8.164.620,00	8.013.870,00	7.724.430,00	7.549.560,00	
-- CartaCrédito/StandBy	8.309.340,00	8.017.890,00	8.164.620,00	8.013.870,00	7.724.430,00	7.549.560,00	

Reportado por : INTERBANK

Última fecha reportada por la SBS : 31/07/2022

Operación	ABR 2022 (SBS: MAR2022)		MAY 2022 (SBS: ABR2022)		JUN 2022 (SBS: MAY2022)		JUL 2022 (SBS: JUN2022)		AGO 2022 (SBS: JUL2022)		SET 2022 (SBS: JUL2022)	
	Monto *	Dias V.	Monto *	Dias V.	Monto *	Dias V.	Monto *	Dias V.	Monto *	Dias V.	Monto *	Dias V.
Calificación (2)	NOR		NOR		NOR		NOR		NOR		NOR	
RESUMEN												
- Total Deuda	9.224.832,67		9.870.051,50		5.759.710,10		9.211.978,24		8.288.014,26		8.288.014,26	
CREDITOS DIRECTOS												
- CRÉDITOS VIGENTES	9.224.832,67		9.870.051,50		5.759.710,10		9.211.978,24		8.288.014,26		8.288.014,26	
-- GranE: Descuentos	9.224.832,67		9.870.051,50		5.759.710,10		9.211.978,24		8.288.014,26		8.288.014,26	
--- Letras	9.224.832,67		9.870.051,50		5.759.710,10		9.211.978,24		8.288.014,26		8.288.014,26	

Última fecha reportada por la SBS : 31/07/2022

Operación	OCT 2021 (SBS: SET2021)		NOV 2021 (SBS: OCT2021)		DIC 2021 (SBS: NOV2021)		ENE 2022 (SBS: DIC2021)		FEB 2022 (SBS: ENE2022)		MAR 2022 (SBS: FEB2022)	
	Monto *	Dias V.	Monto *	Dias V.	Monto *	Dias V.	Monto *	Dias V.	Monto *	Dias V.	Monto *	Dias V.
Calificación (2)	NOR		NOR		NOR		NOR		NOR		NOR	
RESUMEN												
- Total Deuda	8.635.808,48		9.234.935,74		9.075.343,23		16.385.457,63		12.010.990,45		6.103.372,89	
CREDITOS DIRECTOS												
- CRÉDITOS VIGENTES	8.635.808,48		9.234.935,74		9.075.343,23		16.385.457,63		12.010.990,45		6.103.372,89	
-- GranE: Descuentos	8.635.808,48		9.234.935,74		9.075.343,23		16.385.457,63		12.010.990,45		6.103.372,89	
--- Letras	8.635.808,48		9.234.935,74		9.075.343,23		16.385.457,63		12.010.990,45		6.103.372,89	

Reportado por : BBVA

Última fecha reportada por la SBS : 31/07/2022

Operación	ABR 2022 (SBS: MAR2022)		MAY 2022 (SBS: ABR2022)		JUN 2022 (SBS: MAY2022)		JUL 2022 (SBS: JUN2022)		AGO 2022 (SBS: JUL2022)		SET 2022 (SBS: JUL2022)	
	Monto *	Dias V.	Monto *	Dias V.	Monto *	Dias V.	Monto *	Dias V.	Monto *	Dias V.	Monto *	Dias V.
Calificación (2)	NOR		NOR		NOR		NOR		NOR		NOR	
RESUMEN												
- Total Deuda	9.194.705,09		8.348.152,93		7.248.820,43		6.560.721,78		7.107.508,95		7.107.508,95	
- Linea No Utilizada	303.209,63		735.605,85		1.096.243,79		38.250,00		539.200,00		539.200,00	
- Garantías	17.658.508,00		18.216.108,00		17.670.808,00		15.682.500,00		16.072.000,00		16.072.000,00	
CREDITOS DIRECTOS												
- CRÉDITOS VIGENTES	8.373.424,72		7.524.638,26		6.427.490,78		5.800.194,78		6.346.981,95		6.346.981,95	
-- GranE: Préstamos	1.500.000,00		1.570.000,00		900.000,00							
--- Revolventes	1.500.000,00		1.570.000,00		900.000,00							
-- GranE: Factoring	3.799.850,26		3.045.036,84		2.782.654,07		3.220.475,43		3.933.620,00		3.933.620,00	
-- GranE: ArrendamientoFinanc	3.073.574,46		2.909.601,42		2.744.836,71		2.579.719,35		2.413.361,95		2.413.361,95	
CREDITOS INDIRECTOS												
- CartasFianzaOtorgadas	821.280,37		823.514,67		821.329,65		760.527,00		760.527,00		760.527,00	
LINEA NO UTIL. Y CRED. NO DESEMB.												
- LinCredDescuentos									500.000,00		500.000,00	
- LinCredPréstamos	266.229,63		697.265,85		1.059.233,79							
- LinCredTarjetaCrédito	36.980,00		38.340,00		37.010,00		38.250,00		39.200,00		39.200,00	
GARANTIAS												
- GARANTIAS RECIBIDAS	17.658.508,07		18.216.108,07		17.670.808,07		15.682.500,00		16.072.000,00		16.072.000,00	
-- 1eraGEquipoTransporte	2.496.708,07		2.496.708,07		2.496.708,07							
-- CartaCrédito/StandBy	15.161.800,00		15.719.400,00		15.174.100,00		15.682.500,00		16.072.000,00		16.072.000,00	

Última fecha reportada por la SBS : 31/07/2022

Operación	OCT 2021 (SBS: SET2021)		NOV 2021 (SBS: OCT2021)		DIC 2021 (SBS: NOV2021)		ENE 2022 (SBS: DIC2021)		FEB 2022 (SBS: ENE2022)		MAR 2022 (SBS: FEB2022)	
	Monto *	Dias V.	Monto *	Dias V.	Monto *	Dias V.	Monto *	Dias V.	Monto *	Dias V.	Monto *	Dias V.
Calificación (2)	NOR		NOR		NOR		NOR		NOR		NOR	
RESUMEN												
- Total Deuda	8.510.176,09		9.179.503,31		9.992.037,87		6.350.263,16		6.558.596,60		9.005.456,33	
- Línea No Utilizada	1.682.118,94		895.714,79		40.620,00		4.742.873,60		4.571.573,43		665.038,15	
- Garantías	24.440.273,00		18.826.888,00		19.126.188,00		18.843.408,00		18.253.008,00		17.896.308,00	
CREDITOS DIRECTOS												
- CRÉDITOS VIGENTES	7.661.062,80		8.353.442,19		9.164.777,45		5.524.234,89		5.734.934,07		8.183.223,10	
-- GranE:Préstamos	2.800.000,00		3.500.000,00		4.600.000,00						1.500.000,00	
--- Revolventes	2.800.000,00		3.500.000,00		4.600.000,00						1.500.000,00	
-- GranE:Factoring	821.359,76		973.047,68		842.582,18		1.964.081,85		2.335.830,47		3.445.423,99	
-- GranE:ArrendamientoFinanc	4.039.703,04		3.880.394,51		3.722.195,27		3.560.153,04		3.399.103,60		3.237.799,11	
CREDITOS INDIRECTOS												
- CartasFianzaOtorgadas	849.113,29		826.061,12		827.260,42		826.028,27		823.662,53		822.233,23	
LINEA NO UTIL. Y CRED. NO DESEMB.												
- LinCredPréstamos	1.640.778,94		855.824,79				4.703.003,60		4.533.143,43		627.478,15	
- LinCredTarjetaCrédito	41.340,00		39.890,00		40.620,00		39.870,00		38.430,00		37.560,00	
GARANTIAS												
- GARANTIAS RECIBIDAS	24.440.273,32		18.826.888,19		19.126.188,19		18.843.408,07		18.253.008,07		17.896.308,07	
-- 1eraGEquipoTransporte	7.490.873,32		2.471.988,19		2.471.988,19		2.496.708,07		2.496.708,07		2.496.708,07	
-- CartaCrédito/StandBy	16.949.400,00		16.354.900,00		16.654.200,00		16.346.700,00		15.756.300,00		15.399.600,00	

Reportado por : BCP

Última fecha reportada por la SBS : 31/07/2022

Operación	ABR 2022 (SBS: MAR2022)		MAY 2022 (SBS: ABR2022)		JUN 2022 (SBS: MAY2022)		JUL 2022 (SBS: JUN2022)		AGO 2022 (SBS: JUL2022)		SET 2022 (SBS: JUL2022)	
	Monto *	Dias V.	Monto *	Dias V.	Monto *	Dias V.	Monto *	Dias V.	Monto *	Dias V.	Monto *	Dias V.
Calificación (2)	NOR		NOR		NOR		NOR		NOR		NOR	
RESUMEN												
- Total Deuda	906.436,17		844.700,31		1.048.088,35		1.478.944,21		1.177.207,31		1.177.207,31	
- Línea No Utilizada	17.420.852,73		18.156.604,78		17.294.066,10		17.477.756,10		18.250.312,64		18.250.312,64	
CREDITOS DIRECTOS												
- CRÉDITOS VIGENTES	1.682,76		1.682,76		205.070,80		616.801,66		544.248,11		544.248,11	
-- GranE:Factoring	1.682,76		1.682,76		205.070,80		616.801,66		544.248,11		544.248,11	
CREDITOS INDIRECTOS												
- CartasFianzaOtorgadas	904.753,41		843.017,55		843.017,55		862.142,55		632.959,20		632.959,20	
LINEA NO UTIL. Y CRED. NO DESEMB.												
- LinCredEsqMultilinea	17.420.852,73		18.156.604,78		17.294.066,10		17.477.756,10		18.250.312,64		18.250.312,64	

Última fecha reportada por la SBS : 31/07/2022

Operación	OCT 2021 (SBS: SET2021)		NOV 2021 (SBS: OCT2021)		DIC 2021 (SBS: NOV2021)		ENE 2022 (SBS: DIC2021)		FEB 2022 (SBS: ENE2022)		MAR 2022 (SBS: FEB2022)	
	Monto *	Dias V.	Monto *	Dias V.	Monto *	Dias V.	Monto *	Dias V.	Monto *	Dias V.	Monto *	Dias V.
Calificación (2)	NOR		NOR		NOR		NOR		NOR		NOR	
RESUMEN												
- Total Deuda	2.248.369,69		1.904.753,41		2.168.045,07		1.286.384,50		984.547,96		1.043.485,63	
- Línea No Utilizada	35.303.214,88		34.330.985,44		34.730.469,64		18.472.197,60		18.061.615,78		17.571.251,59	
CREDITOS DIRECTOS												
- CRÉDITOS VIGENTES	1.374.187,03		1.000.000,00		1.263.291,66		381.631,09		79.794,55		138.732,22	
-- GranE:Descuentos	574.187,03				185.179,87		303.519,30					
--- Otros	574.187,03				185.179,87		303.519,30					
-- GranE:Préstamos	800.000,00		1.000.000,00		1.000.000,00							
--- NoRevolventes	800.000,00		1.000.000,00		1.000.000,00							
-- GranE:Factoring					78.111,79		78.111,79		79.794,55		138.732,22	
CREDITOS INDIRECTOS												
- CartasFianzaOtorgadas	874.182,66		904.753,41		904.753,41		904.753,41		904.753,41		904.753,41	
LINEA NO UTIL. Y CRED. NO DESEMB.												
- LinCredEsqMultilinea	35.303.214,88		34.330.985,44		34.730.469,64		18.472.197,60		18.061.615,78		17.571.251,59	

Rectificaciones SBS

Entidad	Período SBS	Cuenta	Concepto Rectificación	Dice	Debe Decir
---------	-------------	--------	------------------------	------	------------

Aval/Codeudor

Montos expresados en unidades de soles*

Es Avalista de:

Información reportada por la SBS al 31/07/2022

Tipo Doc	Nro Documento	Nombre/Razón Social	Act	Pre	12m
----------	---------------	---------------------	-----	-----	-----

Montos expresados en unidades de soles*

Quiénes lo Avalan:

Información reportada por la SBS al 31/07/2022

Tipo Doc	Nro Documento	Nombre/Razón Social	Act	Pre	12m
----------	---------------	---------------------	-----	-----	-----

Montos expresados en unidades de soles*

Es Avalista de:

Información Reportada por Entidades de Microfinanzas / Otros Créditos

Tipo Doc	Nro Documento	Nombre/Razón Social	Act	Pre	12m
----------	---------------	---------------------	-----	-----	-----

Montos expresados en unidades de soles*

Quiénes lo Avalan:

Información Reportada por Entidades de Microfinanzas / Otros Créditos

Tipo Doc	Nro Documento	Nombre/Razón Social	Act	Pre	12m
----------	---------------	---------------------	-----	-----	-----

Documentos Protestados como Deudor/Aceptante

Montos expresados en unidades*

Reportado por la Cámara de Comercio de Lima (CCL)

Documentos Protestados sin Regularizar

	# Doc	Monto (S/) *	Max Días Venc.
Total:	0	0,00	

Tipo de Cambio 3.844

Nro. Secuencia	Tip. Reg. **	Acreeedor/Girador	Tipo Doc.	Moneda	Monto *	Monto * (S/)	Boletín	F. Protesto	F. Venc.	Días Venc.
----------------	--------------	-------------------	-----------	--------	---------	--------------	---------	-------------	----------	------------

**PR: Protestos, CJ: Cobranza Judicial, MO: Moras, PP: Procesos Penales

Montos expresados en unidades*

Reportado por la Cámara de Comercio de Lima (CCL)

Documentos Protestados Regularizados

	# Doc	Monto (S/) *
Total:	6	77.523,49

Nro. Secuencia	Tip. Reg. **	Acreeedor/Girador	Tipo Doc.	Moneda	Monto *	Monto * (S/)	Boletín	F. Protesto	F. Venc.	F. Reg
40389		BANCO DE CREDITO DEL PERU	FAN	US\$	10.384,00	39.905,71	04/2021	15/04/2021	05/04/2021	09/02/2022
39990		ANIXTER JORVEX S.A.C.	FAN	US\$	8.431,01	32.400,37	04/2021	07/04/2021	28/03/2021	09/02/2022
39949		ANIXTER JORVEX S.A.C.	FAN	US\$	370,64	1.424,37	04/2021	06/04/2021	10/03/2021	09/02/2022
39950		ANIXTER JORVEX S.A.C.	FAN	US\$	322,86	1.240,75	04/2021	06/04/2021	10/03/2021	09/02/2022
39948		ANIXTER JORVEX S.A.C.	FAN	US\$	108,18	415,74	04/2021	06/04/2021	10/03/2021	09/02/2022
35652		ANIXTER JORVEX S.A.C.	FAN	US\$	555,96	2.136,55	12/2020	14/12/2020	02/12/2020	09/02/2022

**PR: Protestos, CJ: Cobranza Judicial, MO: Moras, PP: Procesos Penales

Detalle de Vencidos

Documentos Impagos

Montos expresados en unidades*

	# Doc	Monto (S/) *	Max Días Venc.
Total:	11	52.864,82	1,719

Se muestran los 10 primeros documentos ordenados por Fecha de Vencimiento, del más reciente al más antiguo

Tipo de Cambio 3.844

Nombre del Acreedor de la Obligación	Tipo Comprobante/ Concepto	Nro Comprobante	Condición Deuda	Moneda	Monto *	Monto * (S/)	F. Venc.
SEGURINDUSTRIA SA	Factura	FV/F009-00015822	MOROSIDAD	S/.	495,60	495,60	26/10/2018
GESTION DE SERVICIOS AMBIENTALES S.A.C.	Factura	01-0F012-0002291	MOROSIDAD	S/.	1.298,00	1.298,00	25/10/2018
GESTION DE SERVICIOS AMBIENTALES S.A.C.	Factura	01-0F012-0002206	MOROSIDAD	S/.	1.298,00	1.298,00	21/09/2018
SEGURINDUSTRIA SA	Factura	FV/F009-00015256	MOROSIDAD	S/.	94,40	94,40	27/08/2018
SEGURINDUSTRIA SA	Factura	FV/F009-00014583	MOROSIDAD	S/.	354,00	354,00	05/08/2018
GESTION DE SERVICIOS AMBIENTALES S.A.C.	Factura	01-0F019-0002610	MOROSIDAD	S/.	531,00	531,00	12/04/2018
INTERMETALS R & D S.A.C.	Factura	001-006391	MOROSIDAD	US\$	889,96	3.421,01	26/01/2018
INTERMETALS R & D S.A.C.	Factura	001-006390	MOROSIDAD	US\$	7.169,09	27.557,98	26/01/2018
GESTION DE SERVICIOS AMBIENTALES S.A.C.	Factura	01-0F012-0001607	MOROSIDAD	S/.	605,73	605,73	20/01/2018
TRANSPORTES CRUZ DEL SUR S.A.C.	Factura	F247-00037476	MOROSIDAD	S/.	619,24	619,24	21/12/2017

Comercio Exterior

Montos expresados en unidades de dólares

Muestra información reportada por la SUNAT desde el 07/02/2011

Resumen por Ejercicio

Ejercicio	Actividad	Número de Operaciones	Importe USD *	N° Países	3 países con mayor número de operaciones
2021	IMPORTACIÓN	4	56.274,35	3	UNITED STATES, COLOMBIA, SPAIN
2020	IMPORTACIÓN	5	219.018,98	1	SPAIN
2019	EXPORTACIÓN	1	9.760,00	1	CHILE
	IMPORTACIÓN	3	73.736,48	4	UNITED STATES, SWITZERLAND, GERMANY
2018	IMPORTACIÓN	33	1.402.423,11	3	UNITED STATES, UNITED KINGDOM, GERMANY

Resumen por Meses

Actividad	Ejercicio	Mes	Número de Operaciones	Importe USD *	N° Países	3 países con mayor número de operaciones
EXPORTACIÓN	2019	SETIEMBRE	1	9.760,00	1	CHILE
IMPORTACIÓN	2021	AGOSTO	1	45.500,00	1	UNITED STATES
		FEBRERO	2	9.552,60	2	COLOMBIA, UNITED STATES
		ENERO	1	1.221,75	1	SPAIN
	2020	AGOSTO	1	30.067,20	1	SPAIN
		JUNIO	2	83.961,10	1	SPAIN
		MAYO	1	58.796,98	1	SPAIN
		ABRIL	1	46.193,70	1	SPAIN
	2019	MAYO	1	10.389,55	1	UNITED STATES
		MARZO	1	28.896,93	3	SWITZERLAND, GERMANY, JAPAN
		ENERO	1	34.450,00	1	UNITED STATES
	2018	DICIEMBRE	1	21.435,00	1	UNITED KINGDOM
		NOVIEMBRE	1	16.893,36	1	UNITED KINGDOM
		OCTUBRE	6	212.807,68	3	UNITED STATES, GERMANY, UNITED KINGDOM
SETIEMBRE		1	8.920,86	1	UNITED STATES	
AGOSTO		1	27.286,00	1	UNITED KINGDOM	

	JULIO	1	55.079,40	1	UNITED KINGDOM
	JUNIO	5	344.849,00	2	UNITED STATES,GERMANY
	MAYO	7	284.720,01	3	UNITED STATES,UNITED KINGDOM,GERMANY
	ABRIL	2	114.208,47	1	UNITED STATES
	MARZO	5	169.454,33	3	UNITED KINGDOM,UNITED STATES,GERMANY
	FEBRERO	3	146.769,00	1	UNITED STATES

PUBLICACIÓN DIARIO "EL PERUANO"

Reporte Otros Créditos

Institución	ABR 2022		MAY 2022		JUN 2022		JUL 2022		AGO 2022		SET 2022	
	Monto *	Dias V.	Monto *	Dias V.	Monto *	Dias V.	Monto *	Dias V.	Monto *	Dias V.	Monto *	Dias V.

Institución	OCT 2021		NOV 2021		DIC 2021		ENE 2022		FEB 2022		MAR 2022	
	Monto *	Dias V.	Monto *	Dias V.	Monto *	Dias V.	Monto *	Dias V.	Monto *	Dias V.	Monto *	Dias V.

Reporte Otros Créditos por entidades

Sin Información