



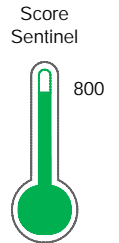
Reporte de Deudas

El reporte contiene solo los títulos seleccionados

- Información General
- Consulta Rápida
- Principales Acreedores
- Detalle Variación
- Posición Histórica
- Gráficos
- Rep. Vencidos
- Rep. SBS/Microf.
- SBS/Microf. Entidades
- Rectificaciones SBS
- Avalados/Avalistas
- Hechos de Importancia
- Documentos CCL
- Detalle de Vencidos
- Comercio Exterior
- Otros Créditos
- Otros Créd. Entidades
- Otros Rep. Negativos

RUC 20601716519 - SUPER DRYWALL E.I.R.L.

| Fecha Proceso | Tipo Doc. | N. Doc. | Nota | Deuda Total * | Var. | Actual | Previo | 12m |
|---------------|-----------|-------------|-------|---------------|------|--------|--------|-----|
| 23/10/2023 | RUC | 20601716519 | 0.000 | 0,00 | | | | |



Excelente Puntaje

* La persona consultada cuenta con los siguientes créditos e indicadores.

- Línea de Crédito
- Buen Contribuyente SUNAT

Sentinel Sabio

Bancarizado: SI

Recomendación de Sentinel Sabio

Evaluación Crediticia



APROBAR
Producto Générico

Detalle:

- Cumple con todas las reglas de evaluación

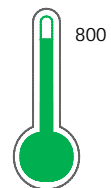
Cuota Estimada Mensual

S/ 0.00



Score Sentinel

Nivel de Riesgo



Excelente Puntaje

Recomendación:

Estadísticamente, en este nivel de score, 8 de 100 empresas podrían caer en incumplimiento en los próximos 12 meses

Información General

Datos Principales

21/07/2023: Última actualización de información reportada por SUNAT

| | | | |
|----------------------------------|---------------------------------------|----------------------------------|--------------------------------|
| Razón Social: | SUPER DRYWALL E.I.R.L. | | |
| Nombre Comercial: | - | | |
| Tipo de Contribuyente: | EMPRESA INDIVIDUAL DE RESP. LTDA | | |
| Estado de Contribuyente: | ACTIVO | Condición del Contribuyente: | HABIDO |
| Inicio de Actividades: | 21/12/2016 | | |
| Tamaño contribuyente: | MEDIANO | Dependencia: | INTENDENCIA LIMA MEPECO |
| Actividad Económica Principal | VTA. MAY. MATERIALES DE CONSTRUCCION. | | |
| Actividad Económica Secundaria 1 | TRANSPORTE DE CARGA POR CARR | Actividad Económica Secundaria 2 | VTA. MAY. MAQUINARIA, EQUIPO Y |
| Fecha Inscripción RRPP: | 07/12/2016 | Número de Partida Registral: | - |
| Folio: | - | Asiento: | - |

Agente de retención

Direcciones Registradas

| Dirección | Fuente |
|--|--------------------------|
| AVENIDA CAMINOS DEL INCA NRO 3029 DTO. 201 URBANIZACION PROLONGACION BENAVIDES ET SANTIAGO DE SURCO - LIMA - LIMA (CRUCE CAMINOS DEL INCA Y ANDRES TINOCO) | SUNAT - DOMICILIO FISCAL |
| AVENIDA MARISCAL BENAVIDES MZA. P LTE. 44 IMPERIAL - CAÑETE - LIMA | SUNAT - SUCURSAL |
| ANTIGUA PANAMERICANA SUR NRO. 577 URBANIZACION CERCADO DE MALA MALA - CAÑETE - LIMA | SUNAT - SUCURSAL |
| MZA. H LTE. 17 OTR. OTR. HH UU DE LA ASOCIACI PARCONA - ICA - ICA | SUNAT - SUCURSAL |
| AVENIDA PANAMERICANA SUR MZA. 25 LTE. 15 CHILCA - CAÑETE - LIMA | SUNAT - SUCURSAL |
| AVENIDA OSCAR R. BENAVIDES NRO. 1947 C.P. SAN PEDRO DE PILPA SUNAMPE - CHINCHA - ICA | SUNAT - SUCURSAL |
| AVENIDA OSCAR R. BENAVIDES NRO. 2029 SUNAMPE - CHINCHA - ICA | SUNAT - SUCURSAL |

Representantes Legales

| Nro Documento | Nombre de Representante | Act | Pre | 12m | Fecha desde que ocupa Cargo | Cargo |
|---------------|-----------------------------------|-----|-----|-----|-----------------------------|-------|
| 41828562 | TISNADO LEON DE CHUMPITAZ MAYDANA | | | | 06/12/2016 | - |

Empresas Relacionadas a:

TISNADO LEON DE CHUMPITAZ MAYDANA

| Ruc | Razón Social | Semáforos | | | Fecha desde que ocupa Cargo | Cargo | Estado |
|-------------|-------------------------------|-----------|-----|-----|-----------------------------|-----------------|--------|
| | | Act | Pre | 12m | | | |
| 20600734530 | SUPER MELAMINA E.I.R.L. | | | | 13/10/2015 | - | ACTIVO |
| 20601717337 | ACABADOS MACARENA E.I.R.L. | | | | 06/12/2016 | - | ACTIVO |
| 20602669760 | ACABADOS LOS ANGELES E.I.R.L. | | | | 15/11/2017 | TITULAR-GERENTE | ACTIVO |

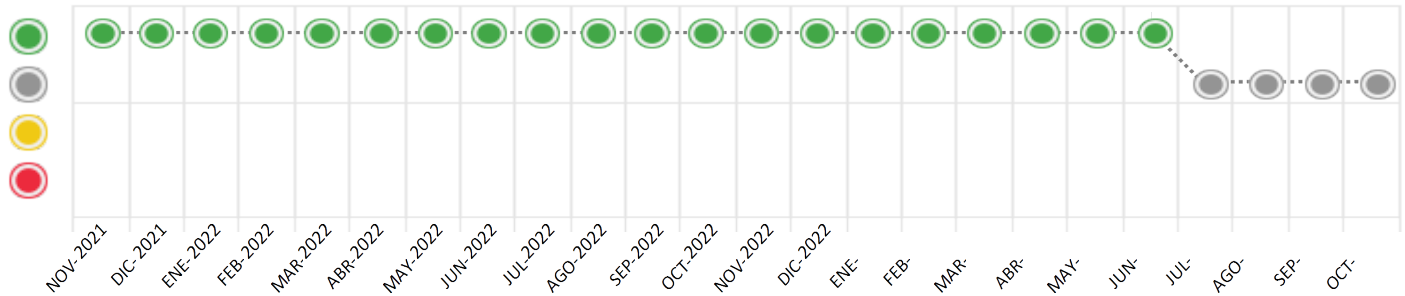
Consulta Rápida

Documento de identidad consultado

| Fecha Proceso | Tipo Doc. | N. Doc. | Nombre o Raz. Social | Nota | Deuda Total * | Var. | Actual | Previo | 12m |
|---------------|-----------|-------------|------------------------|-------|---------------|------|--------|--------|-----|
| 23/10/2023 | RUC | 20601716519 | SUPER DRYWALL E.I.R.L. | 0.000 | 0,00 | | | | |

Montos expresados en unidades de soles*

Semáforos de los últimos 24 meses



| Semáforo | Descripción |
|----------|---|
| | No registra información de deudas |
| | Minimo Riesgo: Sin deudas vencidas |
| | Mediano Riesgo: Deudas con poco atraso* |
| | Alto Riesgo: Deudas con atraso significativo* |

*Semáforo deuda menor: Deuda vencida menor S/ 100 personas naturales o menor S/ 500 personas jurídicas

Verde: 0 <= Sem. < 0.001
 Amarillo: 0.001 <= Sem. <= 2
 Rojo: 2 < Sem. <= 6

| Variación | Descripción |
|-----------|--|
| | Variación Negativa: La nueva información reportada ha incrementado tu riesgo crediticio |
| | Variación Positiva: La nueva información ha mejorado tu posición de riesgo |
| | Variación Porcentual Positiva: El monto total reportado por la SBS/Microfinanzas o número de instituciones financieras ha aumentado |
| | Variación Porcentual Negativa: El monto total reportado por la SBS/Microfinanzas o número de instituciones financieras ha disminuido |
| | Aproximadamente igual o igual |

Detalle de la deuda SBS/Microfinanzas

| Entidad | Deuda Anterior | | | Deuda a OCT 2023 | | | | Rect. (1) | Disc. |
|---------|----------------|----------|----------|------------------|---------------|---------|------------|--------------|-------|
| | ABR 2023 | JUL 2023 | SET 2023 | Fecha Inf. | Calif. (2) | Monto * | Días Venc. | | |
| | 65.107,80 | 0,00 | 0,00 | 30/09/2023 | NOR | | 0 | | |
| TOTAL | 65.107,80 | | | | | | | | |

(1) Ver detalle en el cuadro de Rectificaciones SBS

(2) NOR: Normal, CPP: Con Problemas Potenciales, DEF: Deficiente, DUD: Dudoso, PER: Pérdida, SCAL: Sin Calificación

Detalle de la deuda de Otros Créditos

| Entidad | Deuda Anterior | | | Deuda a OCT 2023 | | | | Disc. |
|---------|----------------|----------|----------|------------------|---------------|-------|------------|-------|
| | ABR 2023 | JUL 2023 | SET 2023 | Fecha Inf. | Calif. (2) | Monto | Días Venc. | |
| TOTAL | | | | | | | | |

(2) NOR: Normal, CPP: Con Problemas Potenciales, DEF: Deficiente, DUD: Dudoso, PER: Pérdida, SCAL: Sin Calificación

Detalle de vencidos

Doc Fuente - Acreedor

Monto *

Días Venc.

Utilización de Líneas de Crédito

| Instituciones | ** | Línea Aprobada | Línea No Utilizada | Línea Utilizada | % L. Ut. |
|---------------|-----|----------------|--------------------|-----------------|----------|
| BBVA | TOT | | 30.000,00 | | |
| TOTAL | | | 30.000,00 | | 0% |

**(TOT): Otras Tarjetas de Crédito

Principales Acreedores

Montos expresados en unidades de soles*

Resumen de Deudas

| Descripción de la Deuda | Monto * | Días |
|-------------------------------|---------|------|
| Deuda total SBS al 30/09/2023 | | |
| % Calificación normal | | |
| Peor Calificación (2) | | |
| Otros Créditos | 0,00 | **** |

Detalle de deuda SBS/Microfinanzas

| Institución SBS | Calif. (2) | Saldo * | % Ven. | Días Venc. | Rect.(1) |
|-------------------------------|------------|---------|--------|------------|----------|
| BBVA | NOR | 0,00 | 0,00 | | |
| Deuda Total SBS/MicroFinanzas | | 0,00 | 0 | | |

Detalle de Riesgos SBS/Microfinanzas

| Concepto | Saldo * |
|--------------------------------|-----------|
| Deuda Directa | 0,00 |
| Deuda Indirecta | 0,00 |
| Deuda Castigada | 0,00 |
| Deuda Total SBS/MicroFinanzas | 0,00 |
| Línea Tarj. Cred. No utilizada | 30.000,00 |
| Total Riesgo SBS/MicroFinanzas | 30.000,00 |

Detalle de deuda Otros Créditos

| Empresa | Calif. (2) | Saldo * | % Ven. | Días Venc. | Disc. |
|----------------------------|------------|---------|--------|------------|-------|
| Deuda Total Otros Créditos | | 0,00 | 0 | | |

Detalle de vencidos

| # Doc | Fuente - Acreedor | Monto * | Días Venc. |
|-------|-------------------|---------|------------|
|-------|-------------------|---------|------------|

Detalle Variación

Montos expresados en unidades de soles*

Resumen de la variación

| Descripción de la deuda | 21/09/2023 | 23/10/2023 | Variación |
|----------------------------|------------|------------|-----------|
| Score | | | 0,000 |
| Nro. Entidades SBS/Microf. | | 0 | 0 |
| Riesgo Total SBS/Microf. * | | | |
| Deuda Directa | | | 0,00 |
| Deuda Indirecta | | | 0,00 |
| Deuda Castigada | | | 0,00 |

| Variación del Riesgo Total SBS/Microf. * | Antes | 23/10/2023 | Variación |
|--|------------|------------|-------------|
| Último Mes | 0,00 | 0,00 | 0,00 |
| Último Trimestre | 0,00 | 0,00 | 0,00 |
| Último Semestre | 65.107,80 | 0,00 | -65.107,80 |
| Último Año | 211.157,07 | 0,00 | -211.157,07 |

| Calificación SBS/Microf. | 21/09/2023 | 23/10/2023 | Variación |
|-----------------------------------|------------|------------|-----------|
| % NOR (Normal) | 0,00 | 0,00 | 0,00 |
| % CPP (Con Problemas Potenciales) | 0,00 | 0,00 | 0,00 |
| % DEF (Deficiente) | 0,00 | 0,00 | 0,00 |
| % DUD (Dudoso) | 0,00 | 0,00 | 0,00 |
| % PER (Pérdida) | 0,00 | 0,00 | 0,00 |

| Deuda vencida * | 21/09/2023 | 23/10/2023 | Variación |
|----------------------------|------------|------------|-----------|
| Total deuda vencida | 0,00 | 0,00 | 0,00 |
| Deuda por Otros Créditos * | 21/09/2023 | 23/10/2023 | Variación |

| | | | |
|----------------------------|------|------|------|
| Total deuda otros créditos | 0,00 | 0,00 | 0,00 |
|----------------------------|------|------|------|

Detalle de la variación

| | | | |
|---------------------|------------|------------|-----------|
| Fuente - Acreedor * | 21/09/2023 | 23/10/2023 | Variación |
|---------------------|------------|------------|-----------|

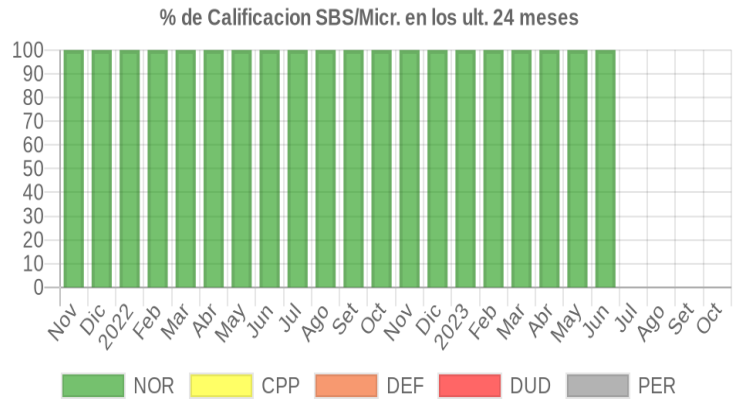
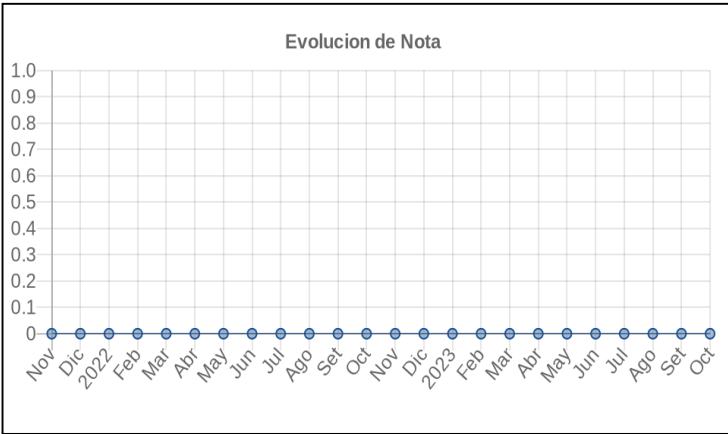
Posición Histórica

Montos expresados en unidades de soles*

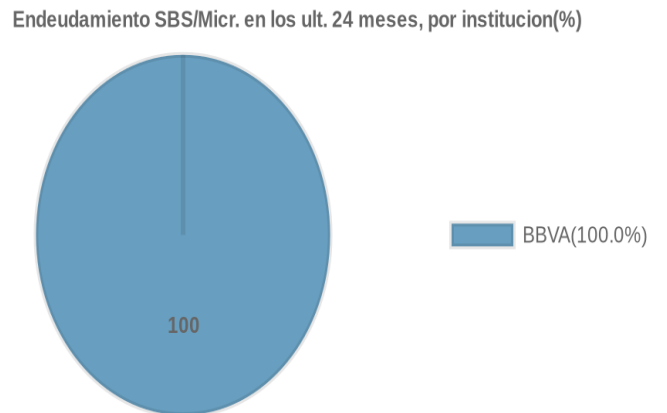
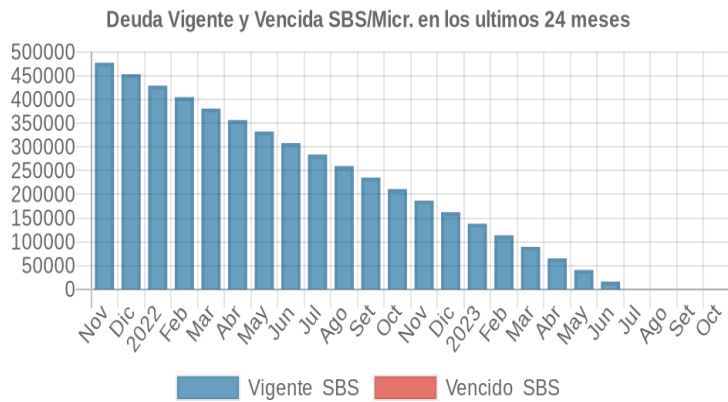
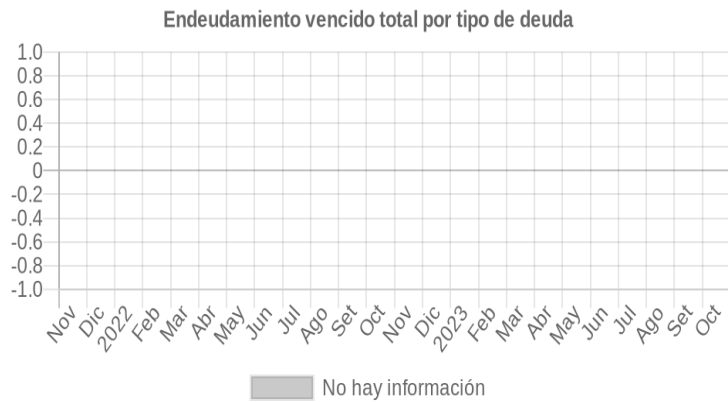
| Fecha de Proceso | Sema. Actual | Sem. Riesgo | Var. | Superintendencia de Banca y Seguros (SBS/Microfinan.) | | | | Otros Créditos | Otros Vencidos * | | | | Ctas. Cerr./Anu. | | Otros Repor. Negati. | |
|------------------|--------------|-------------|------|---|---------------|----------------|-----------------|----------------|------------------|-----------|---------------|------------------|------------------|-----------|----------------------|------------|
| | | | | # Enti. | Deuda Total * | % Cali. normal | Peor Califi.(2) | | Deuda Vencida * | Protestos | Docs. Impagos | Deuda Tributaria | Deuda Laboral | Cta. Cte. | | Tar. Créd. |
| 23/10/2023 | ● | 0.000 | 📊 | 1 | 0,00 | 0.00 | | 0,00 | 0,00 | 0,00 | 0,00 | 0,00 | 0,00 | 0 | 0 | 0 |
| 21/09/2023 | ● | 0.000 | 📊 | 1 | 0,00 | 0.00 | | 0,00 | 0,00 | 0,00 | 0,00 | 0,00 | 0,00 | 0 | 0 | 0 |
| 24/08/2023 | ● | 0.000 | 📊 | 1 | 0,00 | 0.00 | | 0,00 | 0,00 | 0,00 | 0,00 | 0,00 | 0,00 | 0 | 0 | 0 |
| 24/07/2023 | ● | 0.000 | 📊 | 1 | 0,00 | 0.00 | 0.00 | 0,00 | 0,00 | 0,00 | 0,00 | 0,00 | 0,00 | 0 | 0 | 0 |
| 22/06/2023 | ● | 0.000 | 📊 | 1 | 16.300,40 | 100.00 | NOR | 0,00 | 0,00 | 0,00 | 0,00 | 0,00 | 0,00 | 0 | 0 | 0 |
| 22/05/2023 | ● | 0.000 | 📊 | 1 | 40.713,37 | 100.00 | NOR | 0,00 | 0,00 | 0,00 | 0,00 | 0,00 | 0,00 | 0 | 0 | 0 |
| 24/04/2023 | ● | 0.000 | 📊 | 1 | 65.107,80 | 100.00 | NOR | 0,00 | 0,00 | 0,00 | 0,00 | 0,00 | 0,00 | 0 | 0 | 0 |
| 22/03/2023 | ● | 0.000 | 📊 | 1 | 89.492,81 | 100.00 | NOR | 0,00 | 0,00 | 0,00 | 0,00 | 0,00 | 0,00 | 0 | 0 | 0 |
| 21/02/2023 | ● | 0.000 | 📊 | 1 | 113.855,45 | 100.00 | NOR | 0,00 | 0,00 | 0,00 | 0,00 | 0,00 | 0,00 | 0 | 0 | 0 |
| 23/01/2023 | ● | 0.000 | 📊 | 1 | 138.206,60 | 100.00 | NOR | 0,00 | 0,00 | 0,00 | 0,00 | 0,00 | 0,00 | 0 | 0 | 0 |
| 22/12/2022 | ● | 0.000 | 📊 | 1 | 162.535,17 | 100.00 | NOR | 0,00 | 0,00 | 0,00 | 0,00 | 0,00 | 0,00 | 0 | 0 | 0 |
| 23/11/2022 | ● | 0.000 | 📊 | 1 | 186.847,90 | 100.00 | NOR | 0,00 | 0,00 | 0,00 | 0,00 | 0,00 | 0,00 | 0 | 0 | 0 |
| 24/10/2022 | ● | 0.000 | 📊 | 1 | 211.157,07 | 100.00 | NOR | 0,00 | 0,00 | 0,00 | 0,00 | 0,00 | 0,00 | 0 | 0 | 0 |
| 22/09/2022 | ● | 0.000 | 📊 | 1 | 235.432,15 | 100.00 | NOR | 0,00 | 0,00 | 0,00 | 0,00 | 0,00 | 0,00 | 0 | 0 | 0 |
| 22/08/2022 | ● | 0.000 | 📊 | 1 | 259.698,75 | 100.00 | NOR | 0,00 | 0,00 | 0,00 | 0,00 | 0,00 | 0,00 | 0 | 0 | 0 |
| 22/07/2022 | ● | 0.000 | 📊 | 1 | 283.948,45 | 100.00 | NOR | 0,00 | 0,00 | 0,00 | 0,00 | 0,00 | 0,00 | 0 | 0 | 0 |
| 23/06/2022 | ● | 0.000 | 📊 | 1 | 308.180,50 | 100.00 | NOR | 0,00 | 0,00 | 0,00 | 0,00 | 0,00 | 0,00 | 0 | 0 | 0 |
| 23/05/2022 | ● | 0.000 | 📊 | 1 | 332.409,18 | 100.00 | NOR | 0,00 | 0,00 | 0,00 | 0,00 | 0,00 | 0,00 | 0 | 0 | 0 |
| 25/04/2022 | ● | 0.000 | 📊 | 1 | 356.604,36 | 100.00 | NOR | 0,00 | 0,00 | 0,00 | 0,00 | 0,00 | 0,00 | 0 | 0 | 0 |
| 22/03/2022 | ● | 0.000 | 📊 | 1 | 380.812,53 | 100.00 | NOR | 0,00 | 0,00 | 0,00 | 0,00 | 0,00 | 0,00 | 0 | 0 | 0 |
| 23/02/2022 | ● | 0.000 | 📊 | 1 | 404.977,57 | 100.00 | NOR | 0,00 | 0,00 | 0,00 | 0,00 | 0,00 | 0,00 | 0 | 0 | 0 |
| 24/01/2022 | ● | 0.000 | 📊 | 1 | 429.128,35 | 100.00 | NOR | 0,00 | 0,00 | 0,00 | 0,00 | 0,00 | 0,00 | 0 | 0 | 0 |
| 21/12/2021 | ● | 0.000 | 📊 | 2 | 453.277,23 | 100.00 | NOR | 0,00 | 0,00 | 0,00 | 0,00 | 0,00 | 0,00 | 0 | 0 | 0 |
| 23/11/2021 | ● | 0.000 | 📊 | 2 | 477.398,95 | 100.00 | NOR | 0,00 | 0,00 | 0,00 | 0,00 | 0,00 | 0,00 | 0 | 0 | 0 |

Gráficos

Montos expresados en unidades de soles*



NOR: Normal, CPP: Con Problemas Potenciales, DEF: Deficiente, DUD: Dudoso, PER: Pérdida, SCAL: Sin Calificación



Reporte de Vencidos

Montos expresados en unidades de soles*

| Fuente - Acreedor | JUL 2023 | | | AGO 2023 | | | SET 2023 | | | OCT 2023 | | |
|-------------------|----------|---------|---------|----------|---------|---------|----------|---------|---------|----------|---------|---------|
| | # Docs. | Monto * | Dias V. | # Docs. | Monto * | Dias V. | # Docs. | Monto * | Dias V. | # Docs. | Monto * | Dias V. |

Montos expresados en unidades de soles*

| Fuente - Acreedor | MAR 2023 | | | ABR 2023 | | | MAY 2023 | | | JUN 2023 | | |
|-------------------|----------|---------|---------|----------|---------|---------|----------|---------|---------|----------|---------|---------|
| | # Docs. | Monto * | Dias V. | # Docs. | Monto * | Dias V. | # Docs. | Monto * | Dias V. | # Docs. | Monto * | Dias V. |

Montos expresados en unidades de soles*

| Fuente - Acreedor | NOV 2022 | | | DIC 2022 | | | ENE 2023 | | | FEB 2023 | | |
|-------------------|----------|---------|---------|----------|---------|---------|----------|---------|---------|----------|---------|---------|
| | # Docs. | Monto * | Dias V. | # Docs. | Monto * | Dias V. | # Docs. | Monto * | Dias V. | # Docs. | Monto * | Dias V. |

Reporte SBS/Microfinanzas

Montos expresados en unidades de soles*

Última fecha reportada por la SBS : 30/09/2023

| ULTIMOS 6 MESES | | MAY 2023 (SBS: ABR 2023) | JUN 2023 (SBS: MAY 2023) | JUL 2023 (SBS: JUN 2023) | AGO 2023 (SBS: JUL 2023) | SET 2023 (SBS: AGO 2023) | OCT 2023 (SBS: SET 2023) |
|------------------------------|---------------------------|-----------------------------|-----------------------------|-----------------------------|-----------------------------|-----------------------------|-----------------------------|
| % Porcentaje de Calificación | NOR (Normal) | 100.00 | 100.00 | 0.00 | 0.00 | 0.00 | 0.00 |
| | CPP (Con Problemas Pote.) | 0.00 | 0.00 | 0.00 | 0.00 | 0.00 | 0.00 |
| | DEF (Deficiente) | 0.00 | 0.00 | 0.00 | 0.00 | 0.00 | 0.00 |
| | DUD (Dudoso) | 0.00 | 0.00 | 0.00 | 0.00 | 0.00 | 0.00 |
| | PER (Pérdida) | 0.00 | 0.00 | 0.00 | 0.00 | 0.00 | 0.00 |

| Institución | MAY 2023 (SBS: ABR 2023) | | JUN 2023 (SBS: MAY 2023) | | JUL 2023 (SBS: JUN 2023) | | AGO 2023 (SBS: JUL 2023) | | SET 2023 (SBS: AGO 2023) | | OCT 2023 (SBS: SET 2023) | |
|-------------|-----------------------------|---------|-----------------------------|---------|-----------------------------|---------|-----------------------------|---------|-----------------------------|---------|-----------------------------|---------|
| | Monto * | Dias V. | Monto * | Dias V. | Monto * | Dias V. | Monto * | Dias V. | Monto * | Dias V. | Monto * | Dias V. |
| BBVA | 40.713,37 | | 16.300,40 | | 0,00 | | 0,00 | | 0,00 | | 0,00 | |
| BCP | | | | | | | | | | | | |
| TOTAL | 40.713,37 | | 16.300,40 | | 0,00 | | 0,00 | | 0,00 | | 0,00 | |

Última fecha reportada por la SBS : 30/09/2023

| Operación | MAY 2023 (SBS: ABR 2023) | | JUN 2023 (SBS: MAY 2023) | | JUL 2023 (SBS: JUN 2023) | | AGO 2023 (SBS: JUL 2023) | | SET 2023 (SBS: AGO 2023) | | OCT 2023 (SBS: SET 2023) | |
|-----------------------------------|-----------------------------|---------|-----------------------------|---------|-----------------------------|---------|-----------------------------|---------|-----------------------------|---------|-----------------------------|---------|
| | Monto * | Dias V. | Monto * | Dias V. | Monto * | Dias V. | Monto * | Dias V. | Monto * | Dias V. | Monto * | Dias V. |
| RESUMEN | | | | | | | | | | | | |
| - Total Deuda | 40.713,37 | | 16.300,40 | | | | | | | | | |
| - Línea No Utilizada | 30.000,00 | | 30.000,00 | | 30.000,00 | | 30.000,00 | | 30.000,00 | | 30.000,00 | |
| - Garantías | 71.673,00 | | 31.785,00 | | | | | | | | | |
| CREDITOS DIRECTOS | | | | | | | | | | | | |
| - CRÉDITOS VIGENTES | 40.713,37 | | 16.300,40 | | | | | | | | | |
| -- Pyme:Préstamos | 40.713,37 | | 16.300,40 | | | | | | | | | |
| --- NoRevolventes | 40.713,37 | | 16.300,40 | | | | | | | | | |
| LINEA NO UTIL. Y CRED. NO DESEMB. | | | | | | | | | | | | |
| - LinCredTarjetaCrédito | 30.000,00 | | 30.000,00 | | 30.000,00 | | 30.000,00 | | 30.000,00 | | 30.000,00 | |
| GARANTIAS | | | | | | | | | | | | |
| - GARANTIAS RECIBIDAS | 71.673,66 | | 31.785,78 | | | | | | | | | |
| -- Gob. Nacional Reactiva Perú | 30.960,29 | | 15.485,38 | | | | | | | | | |
| -- GtiasNoPref(AvalyFianza) | 40.713,37 | | 16.300,40 | | | | | | | | | |
| - PROGRAMA REACTIVA PERU | 32.589,78 | | 16.300,40 | | | | | | | | | |

Última fecha reportada por la SBS : 30/09/2023

Montos expresados en unidades de soles*

| 6 MESES ANTERIORES | | NOV 2022 (SBS: OCT 2022) | DIC 2022 (SBS: NOV 2022) | ENE 2023 (SBS: DIC 2022) | FEB 2023 (SBS: ENE 2023) | MAR 2023 (SBS: FEB 2023) | ABR 2023 (SBS: MAR 2023) |
|--------------------|---------------------------|-----------------------------|-----------------------------|-----------------------------|-----------------------------|-----------------------------|-----------------------------|
| % Porcentaje de | NOR (Normal) | 100.00 | 100.00 | 100.00 | 100.00 | 100.00 | 100.00 |
| | CPP (Con Problemas Pote.) | 0.00 | 0.00 | 0.00 | 0.00 | 0.00 | 0.00 |
| | DEF (Deficiente) | 0.00 | 0.00 | 0.00 | 0.00 | 0.00 | 0.00 |



| | | | | | | | |
|--------------|---------------|------|------|------|------|------|------|
| Calificación | DUD (Dudoso) | 0.00 | 0.00 | 0.00 | 0.00 | 0.00 | 0.00 |
| | PER (Pérdida) | 0.00 | 0.00 | 0.00 | 0.00 | 0.00 | 0.00 |

| Institución | NOV 2022 (SBS: OCT 2022) | | DIC 2022 (SBS: NOV 2022) | | ENE 2023 (SBS: DIC 2022) | | FEB 2023 (SBS: ENE 2023) | | MAR 2023 (SBS: FEB 2023) | | ABR 2023 (SBS: MAR 2023) | |
|--------------|-----------------------------|---------|-----------------------------|---------|-----------------------------|---------|-----------------------------|---------|-----------------------------|---------|-----------------------------|---------|
| | Monto * | Dias V. | Monto * | Dias V. | Monto * | Dias V. | Monto * | Dias V. | Monto * | Dias V. | Monto * | Dias V. |
| BBVA | 186.847,90 | | 162.535,17 | | 138.206,60 | | 113.855,45 | | 89.492,81 | | 65.107,80 | |
| BCP | | | | | | | | | | | | |
| TOTAL | 186.847,90 | | 162.535,17 | | 138.206,60 | | 113.855,45 | | 89.492,81 | | 65.107,80 | |

Última fecha reportada por la SBS : 30/09/2023

| Operación | NOV 2022 (SBS: OCT 2022) | | DIC 2022 (SBS: NOV 2022) | | ENE 2023 (SBS: DIC 2022) | | FEB 2023 (SBS: ENE 2023) | | MAR 2023 (SBS: FEB 2023) | | ABR 2023 (SBS: MAR 2023) | |
|--|-----------------------------|---------|-----------------------------|---------|-----------------------------|---------|-----------------------------|---------|-----------------------------|---------|-----------------------------|---------|
| | Monto * | Dias V. | Monto * | Dias V. | Monto * | Dias V. | Monto * | Dias V. | Monto * | Dias V. | Monto * | Dias V. |
| RESUMEN | | | | | | | | | | | | |
| - Total Deuda | 186.847,90 | | 162.535,17 | | 138.206,60 | | 113.855,45 | | 89.492,81 | | 65.107,80 | |
| - Línea No Utilizada | 30.000,00 | | 30.000,00 | | 30.000,00 | | 30.000,00 | | 30.000,00 | | 30.000,00 | |
| - Garantías | 310.408,00 | | 270.693,00 | | 92.746,00 | | 191.170,00 | | 151.369,00 | | 111.529,00 | |
| . | | | | | | | | | | | | |
| CREDITOS DIRECTOS | | | | | | | | | | | | |
| - CRÉDITOS VIGENTES | 186.847,90 | | 162.535,17 | | 138.206,60 | | 113.855,45 | | 89.492,81 | | 65.107,80 | |
| -- MedE:Préstamos | 186.847,90 | | 162.535,17 | | | | | | | | | |
| --- NoRevolventes | 186.847,90 | | 162.535,17 | | | | | | | | | |
| -- Pyme:Préstamos | | | | | 138.206,60 | | 113.855,45 | | 89.492,81 | | 65.107,80 | |
| --- NoRevolventes | | | | | 138.206,60 | | 113.855,45 | | 89.492,81 | | 65.107,80 | |
| LINEA NO UTIL. Y CRED. NO DESEMB. | | | | | | | | | | | | |
| - LinCredTarjetaCrédito | 30.000,00 | | 30.000,00 | | 30.000,00 | | 30.000,00 | | 30.000,00 | | 30.000,00 | |
| GARANTIAS | | | | | | | | | | | | |
| - GARANTIAS RECIBIDAS | 310.409,24 | | 270.693,85 | | 92.746,82 | | 191.171,20 | | 151.370,21 | | 111.530,30 | |
| -- Gob. Nacional Reactiva Perú | 123.561,34 | | 108.158,68 | | 92.746,82 | | 77.315,75 | | 61.877,40 | | 46.422,50 | |
| -- GtíasNoPref(AvalyFianza) | 186.847,90 | | 162.535,17 | | | | 113.855,45 | | 89.492,81 | | 65.107,80 | |
| - PROGRAMA REACTIVA PERU | 130.064,57 | | 113.851,24 | | 97.628,23 | | 81.385,00 | | 65.134,10 | | 48.865,79 | |

Reporte SBS/Microfinanzas por entidades

Reportado por : BBVA

Última fecha reportada por la SBS : 30/09/2023

| Operación | MAY 2023 (SBS: ABR2023) | | JUN 2023 (SBS: MAY2023) | | JUL 2023 (SBS: JUN2023) | | AGO 2023 (SBS: JUL2023) | | SET 2023 (SBS: AGO2023) | | OCT 2023 (SBS: SET2023) | |
|--|----------------------------|---------|----------------------------|---------|----------------------------|---------|----------------------------|---------|----------------------------|---------|----------------------------|---------|
| | Monto * | Dias V. | Monto * | Dias V. | Monto * | Dias V. | Monto * | Dias V. | Monto * | Dias V. | Monto * | Dias V. |
| Calificación (2) | NOR | | NOR | | NOR | | NOR | | NOR | | NOR | |
| RESUMEN | | | | | | | | | | | | |
| - Total Deuda | 40.713,37 | | 16.300,40 | | 30.000,00 | | 30.000,00 | | 30.000,00 | | 30.000,00 | |
| - Línea No Utilizada | 30.000,00 | | 30.000,00 | | 30.000,00 | | 30.000,00 | | 30.000,00 | | 30.000,00 | |
| - Garantías | 71.673,00 | | 31.785,00 | | | | | | | | | |
| CREDITOS DIRECTOS | | | | | | | | | | | | |
| - CRÉDITOS VIGENTES | 40.713,37 | | 16.300,40 | | | | | | | | | |
| -- Pyme:Préstamos | 40.713,37 | | 16.300,40 | | | | | | | | | |
| --- NoRevolventes | 40.713,37 | | 16.300,40 | | | | | | | | | |
| LINEA NO UTIL. Y CRED. NO DESEMB. | | | | | | | | | | | | |
| - LinCredTarjetaCrédito | 30.000,00 | | 30.000,00 | | 30.000,00 | | 30.000,00 | | 30.000,00 | | 30.000,00 | |
| GARANTIAS | | | | | | | | | | | | |
| - GARANTIAS RECIBIDAS | 71.673,66 | | 31.785,78 | | | | | | | | | |
| -- Gob. Nacional Reactiva Perú | 30.960,29 | | 15.485,38 | | | | | | | | | |
| -- GtíasNoPref(AvalyFianza) | 40.713,37 | | 16.300,40 | | | | | | | | | |
| - PROGRAMA REACTIVA PERU | 32.589,78 | | 16.300,40 | | | | | | | | | |

Última fecha reportada por la SBS : 30/09/2023

| Operación | NOV 2022 (SBS: OCT2022) | | DIC 2022 (SBS: NOV2022) | | ENE 2023 (SBS: DIC2022) | | FEB 2023 (SBS: ENE2023) | | MAR 2023 (SBS: FEB2023) | | ABR 2023 (SBS: MAR2023) | |
|------------------|----------------------------|---------|----------------------------|---------|----------------------------|---------|----------------------------|---------|----------------------------|---------|----------------------------|---------|
| | Monto * | Dias V. | Monto * | Dias V. | Monto * | Dias V. | Monto * | Dias V. | Monto * | Dias V. | Monto * | Dias V. |
| Calificación (2) | NOR | | NOR | | NOR | | NOR | | NOR | | NOR | |



| RESUMEN | | | | | | |
|-----------------------------------|------------|------------|------------|------------|------------|------------|
| - Total Deuda | 186.847,90 | 162.535,17 | 138.206,60 | 113.855,45 | 89.492,81 | 65.107,80 |
| - Línea No Utilizada | 30.000,00 | 30.000,00 | 30.000,00 | 30.000,00 | 30.000,00 | 30.000,00 |
| - Garantías | 310.408,00 | 270.693,00 | 92.746,00 | 191.170,00 | 151.369,00 | 111.529,00 |
| CREDITOS DIRECTOS | | | | | | |
| - CRÉDITOS VIGENTES | 186.847,90 | 162.535,17 | 138.206,60 | 113.855,45 | 89.492,81 | 65.107,80 |
| -- MedE:Préstamos | 186.847,90 | 162.535,17 | | | | |
| --- NoRevolventes | 186.847,90 | 162.535,17 | | | | |
| -- Pyme:Préstamos | | | 138.206,60 | 113.855,45 | 89.492,81 | 65.107,80 |
| --- NoRevolventes | | | 138.206,60 | 113.855,45 | 89.492,81 | 65.107,80 |
| LINEA NO UTIL. Y CRED. NO DESEMB. | | | | | | |
| - LinCredTarjetaCrédito | 30.000,00 | 30.000,00 | 30.000,00 | 30.000,00 | 30.000,00 | 30.000,00 |
| GARANTIAS | | | | | | |
| - GARANTIAS RECIBIDAS | 310.409,24 | 270.693,85 | 92.746,82 | 191.171,20 | 151.370,21 | 111.530,30 |
| -- Gob. Nacional Reactiva Perú | 123.561,34 | 108.158,68 | 92.746,82 | 77.315,75 | 61.877,40 | 46.422,50 |
| -- GtíasNoPref(AvalyFianza) | 186.847,90 | 162.535,17 | | 113.855,45 | 89.492,81 | 65.107,80 |
| - PROGRAMA REACTIVA PERU | 130.064,57 | 113.851,24 | 97.628,23 | 81.385,00 | 65.134,10 | 48.865,79 |

Reportado por : BCP

Última fecha reportada por la SBS : 30/09/2023

| Operación | MAY 2023 (SBS: ABR2023) | | JUN 2023 (SBS: MAY2023) | | JUL 2023 (SBS: JUN2023) | | AGO 2023 (SBS: JUL2023) | | SET 2023 (SBS: AGO2023) | | OCT 2023 (SBS: SET2023) | |
|------------------|----------------------------|---------|----------------------------|---------|----------------------------|---------|----------------------------|---------|----------------------------|---------|----------------------------|---------|
| | Monto * | Dias V. | Monto * | Dias V. | Monto * | Dias V. | Monto * | Dias V. | Monto * | Dias V. | Monto * | Dias V. |
| Calificación (2) | | | | | | | | | | | | |
| RESUMEN | | | | | | | | | | | | |

Última fecha reportada por la SBS : 30/09/2023

| Operación | NOV 2022 (SBS: OCT2022) | | DIC 2022 (SBS: NOV2022) | | ENE 2023 (SBS: DIC2022) | | FEB 2023 (SBS: ENE2023) | | MAR 2023 (SBS: FEB2023) | | ABR 2023 (SBS: MAR2023) | |
|------------------|----------------------------|---------|----------------------------|---------|----------------------------|---------|----------------------------|---------|----------------------------|---------|----------------------------|---------|
| | Monto * | Dias V. | Monto * | Dias V. | Monto * | Dias V. | Monto * | Dias V. | Monto * | Dias V. | Monto * | Dias V. |
| Calificación (2) | | | | | | | | | | | | |
| RESUMEN | | | | | | | | | | | | |

Rectificaciones SBS

| Entidad | Periodo SBS | Cuenta | Concepto Rectificación | Dice | Debe Decir |
|---------|-------------|--------|------------------------|------|------------|
|---------|-------------|--------|------------------------|------|------------|

Aval/Codeudor

Montos expresados en unidades de soles*

Es Avalista de:

Información reportada por la SBS al 30/09/2023

| Tipo Doc | Nro Documento | Nombre/Razón Social | Act | Pre | 12m |
|----------|---------------|---------------------|-----|-----|-----|
|----------|---------------|---------------------|-----|-----|-----|

Montos expresados en unidades de soles*

Quiénes lo Avalan:

Información reportada por la SBS al 30/09/2023

| Tipo Doc | Nro Documento | Nombre/Razón Social | Act | Pre | 12m |
|----------|---------------|---------------------|-----|-----|-----|
|----------|---------------|---------------------|-----|-----|-----|

Montos expresados en unidades de soles*

Es Avalista de:

Información Reportada por Entidades de Microfinanzas / Otros Créditos

| Tipo Doc | Nro Documento | Nombre/Razón Social | Act | Pre | 12m |
|----------|---------------|---------------------|-----|-----|-----|
|----------|---------------|---------------------|-----|-----|-----|

Montos expresados en unidades de soles*

Quiénes lo Avalan:

Información Reportada por Entidades de Microfinanzas / Otros Créditos

| Tipo Doc | Nro Documento | Nombre/Razón Social | Act | Pre | 12m |
|----------|---------------|---------------------|-----|-----|-----|
|----------|---------------|---------------------|-----|-----|-----|

Documentos Protestados como Deudor/Aceptante

Montos expresados en unidades*

Reportado por la Cámara de Comercio de Lima (CCL)

Documentos Protestados sin Regularizar

| | # Doc | Monto (S/) * | Max Días Venc. |
|--------|-------|--------------|----------------|
| Total: | 0 | 0,00 | |

Tipo de Cambio 3.838

| Nro. Secuencia | Tip. Reg. ** | Acreedor/Girador | Tipo Doc. | Moneda | Monto * | Monto * (S/) | Boletín | F. Protesto | F. Venc. | Días Venc. |
|----------------|--------------|------------------|-----------|--------|---------|--------------|---------|-------------|----------|------------|
|----------------|--------------|------------------|-----------|--------|---------|--------------|---------|-------------|----------|------------|

**PR: Protestos, CJ: Cobranza Judicial, MO: Moras, PP: Procesos Penales

Montos expresados en unidades*

Reportado por la Cámara de Comercio de Lima (CCL)

Documentos Protestados Regularizados

| | # Doc | Monto (S/) * |
|--------|-------|--------------|
| Total: | 0 | 0,00 |

| Nro. Secuencia | Tip. Reg. ** | Acreedor/Girador | Tipo Doc. | Moneda | Monto * | Monto * (S/) | Boletín | F. Protesto | F. Venc. | F. Reg |
|----------------|--------------|------------------|-----------|--------|---------|--------------|---------|-------------|----------|--------|
|----------------|--------------|------------------|-----------|--------|---------|--------------|---------|-------------|----------|--------|

**PR: Protestos, CJ: Cobranza Judicial, MO: Moras, PP: Procesos Penales

Detalle de Vencidos

Comercio Exterior

Montos expresados en unidades de dólares

Muestra información reportada por la SUNAT desde el 07/02/2011

Resumen por Ejercicio

| Ejercicio | Actividad | Número de Operaciones | Importe USD * | N° Países | 3 países con mayor número de operaciones |
|-----------|-----------|-----------------------|---------------|-----------|--|
|-----------|-----------|-----------------------|---------------|-----------|--|

Resumen por Meses

| Actividad | Ejercicio | Mes | Número de Operaciones | Importe USD * | N° Países | 3 países con mayor número de operaciones |
|-----------|-----------|-----|-----------------------|---------------|-----------|--|
|-----------|-----------|-----|-----------------------|---------------|-----------|--|

PUBLICACIÓN DIARIO "EL PERUANO"

Reporte Otros Créditos



| Institución | MAY 2023 | | JUN 2023 | | JUL 2023 | | AGO 2023 | | SET 2023 | | OCT 2023 | |
|-------------|----------|---------|----------|---------|----------|---------|----------|---------|----------|---------|----------|---------|
| | Monto * | Dias V. | Monto * | Dias V. | Monto * | Dias V. | Monto * | Dias V. | Monto * | Dias V. | Monto * | Dias V. |
| | | | | | | | | | | | | |

| Institución | NOV 2022 | | DIC 2022 | | ENE 2023 | | FEB 2023 | | MAR 2023 | | ABR 2023 | |
|-------------|----------|---------|----------|---------|----------|---------|----------|---------|----------|---------|----------|---------|
| | Monto * | Dias V. | Monto * | Dias V. | Monto * | Dias V. | Monto * | Dias V. | Monto * | Dias V. | Monto * | Dias V. |
| | | | | | | | | | | | | |

Reporte Otros Créditos por entidades

Sin Información