



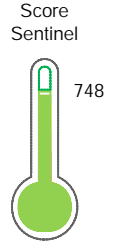
# Reporte de Deudas

El reporte contiene solo los títulos seleccionados

- Información General
- Consulta Rápida
- Principales Acreedores
- Detalle Variación
- Posición Histórica
- Gráficos
- Rep. Vencidos
- Rep. SBS/Microf.
- SBS/Microf. Entidades
- Rectificaciones SBS
- Avalados/Avalistas
- Hechos de Importancia
- Documentos CCL
- Detalle de Vencidos
- Comercio Exterior
- Otros Créditos
- Otros Créd. Entidades
- Otros Rep. Negativos

RUC 20541769537 - CONSTRUCTORA GERED S.A.C.

Fecha Proceso	Tipo Doc.	N. Doc.	Nota	Deuda Total *	Var.	Actual	Previo	12m
19/01/2024	RUC	20541769537	0.000	279.001,96				



Buen Puntaje

**\* La persona consultada cuenta con los siguientes créditos e indicadores.**

Línea de Crédito

## Sentinel Sabio

Bancarizado: SI

### Recomendación de Sentinel Sabio

Evaluación Crediticia



**APROBAR**  
Producto Genérico

Detalle:

- Cumple con todas las reglas de evaluación

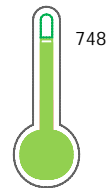
Cuota Estimada Mensual

S/ 14173,



### Score Sentinel

Nivel de Riesgo



Buen Puntaje

Recomendación:

Estadísticamente, en este nivel de score, 10 de 100 empresas podrían caer en incumplimiento en los próximos 12

## Información General

### Datos Principales

19/02/2024: Última actualización de información reportada por SUNAT

Razón Social:	CONSTRUCTORA GERED S.A.C.		
Nombre Comercial:	MINERÍA GERED S.A.C.		
Tipo de Contribuyente:	SOCIEDAD ANONIMA CERRADA		
Estado de Contribuyente:	ACTIVO	Condición del Contribuyente:	HABIDO
Inicio de Actividades:	01/04/2013		
Tamaño contribuyente:	RESTO	Dependencia:	INTENDENCIA LIMA MEPECO
Actividad Económica Principal	ACONDICIONAMIENTO DE EDIFICIOS.		
Actividad Económica Secundaria 1	TRANSPORTE DE CARGA POR CARR	Actividad Económica Secundaria 2	-
Fecha Inscripción RRPP:	09/11/2012	Número de Partida Registral:	-
Folio:	-	Asiento:	-

Agente de retención

### Direcciones Registradas

Dirección	Fuente
MZA. J-10 LTE. 6 ASENTAMIENTO HUMANO M. ANGAMOS SECTOR II VENTANILLA - CALLAO - CALLAO	SUNAT - DOMICILIO FISCAL
MZA. H LTE. 46 ASENTAMIENTO HUMANO VILLA DEL MAR NUEVO CHIMBOTE - SANTA - ANCASH	SUNAT - SUCURSAL
JIRON DOMINGO SAVIO NRO. 493 DTO. 103 SEC. 17 HUANCAYO - HUANCAYO - JUNIN	SUNAT - SUCURSAL
AVENIDA BRASIL MZA. B LTE. 13 VLL. LOS OLIVOS SECHURA - SECHURA - PIURA (UNA CUADRA DE LOC. CAMPESTRE LOS ROSALES)	SUNAT - DEPOSITO
MZA. J-10 LTE. 6 ASENTAMIENTO HUMANO M. ANGAMOS SECTOR II VENTANILLA - CALLAO - CALLAO	SUNAT - SUCURSAL
PRO. MOORE NRO. SN LTE. 02A HUACHO - HUAURA - LIMA	SUNAT - DEPOSITO

### Representantes Legales

Nro Documento	Nombre de Representante	Act	Pre	12m	Fecha desde que ocupa Cargo	Cargo
40319685	ROJAS VARGAS GERSON MARVEL				09/11/2012	GERENTE GENERAL

### Empresas Relacionadas a:

#### ROJAS VARGAS GERSON MARVEL

Ruc	Razón Social	Semáforos			Fecha desde que ocupa Cargo	Cargo	Estado
		Act	Pre	12m			
20541670328	CONSORCIO EL SALVADOR				17/04/2012	APODERADO	SUSPENSION TEMPORAL
20569324611	INVERSIONES & SERVICIOS CAMPBELL E.I.R.L.				23/08/2023	GERENTE	ACTIVO
20605755411	GRUPO GERAN SOCIEDAD ANONIMA CERRADA - GRUPO GERAN S.A.C.				07/01/2020	GERENTE GENERAL	ACTIVO
20609030969	CONSORCIO LLAMELLIN				29/01/2022	APODERADO	SUSPENSION TEMPORAL

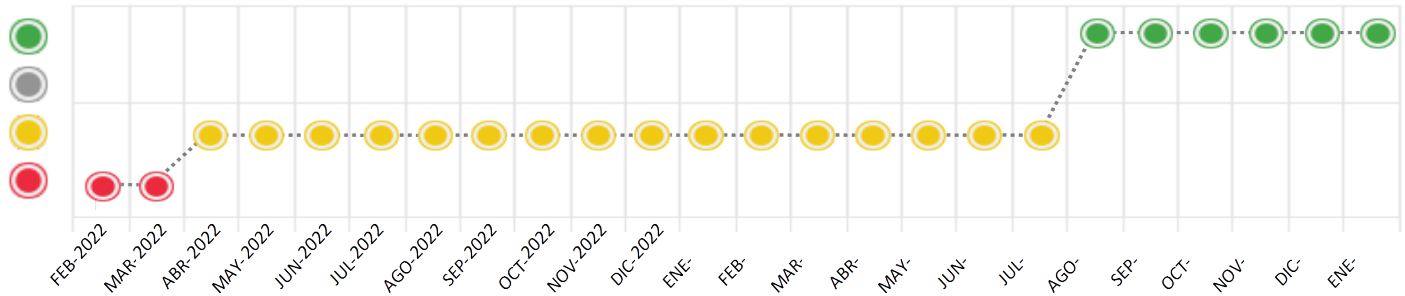
## Consulta Rápida

Documento de identidad consultado

Fecha Proceso	Tipo Doc.	N. Doc.	Nombre o Raz. Social	Nota	Deuda Total *	Var.	Actual	Previo	12m
19/01/2024	RUC	20541769537	CONSTRUCTORA GERED S.A.C.	0.000	279.001,96				

Montos expresados en unidades de soles\*

Semáforos de los últimos 24 meses



Semáforo	Descripción
	No registra información de deudas
	Mínimo Riesgo: Sin deudas vencidas
	Mediano Riesgo: Deudas con poco atraso*
	Alto Riesgo: Deudas con atraso significativo*

\*Semáforo deuda menor: Deuda vencida menor S/ 100 personas naturales o menor S/ 500 personas jurídicas

- Verde: 0 <= Sem. < 0.001
- Amarillo: 0.001 <= Sem. <= 2
- Rojo: 2 < Sem. <= 6

Variación	Descripción
	Variación Negativa: La nueva información reportada ha incrementado tu riesgo crediticio
	Variación Positiva: La nueva información ha mejorado tu posición de riesgo
	Variación Porcentual Positiva: El monto total reportado por la SBS/Microfinanzas o número de instituciones financieras ha aumentado
	Variación Porcentual Negativa: El monto total reportado por la SBS/Microfinanzas o número de instituciones financieras ha disminuido
	Aproximadamente igual o igual

## Detalle de la deuda SBS/Microfinanzas

Entidad	Deuda Anterior			Deuda a ENE 2024				Rect. (1)	Disc.
	JUL 2023	OCT 2023	DIC 2023	Fecha Inf.	Calif. (2)	Monto *	Días Venc.		
TOTAL	151.171,74	188.417,62	299.986,04	31/12/2023	NOR	279.001,96	0		

(1) Ver detalle en el cuadro de Rectificaciones SBS

(2) NOR: Normal, CPP: Con Problemas Potenciales, DEF: Deficiente, DUD: Dudoso, PER: Pérdida, SCAL: Sin Calificación

## Detalle de la deuda de Otros Créditos

Entidad	Deuda Anterior			Deuda a ENE 2024				Disc.
	JUL 2023	OCT 2023	DIC 2023	Fecha Inf.	Calif. (2)	Monto	Días Venc.	
TOTAL								

(2) NOR: Normal, CPP: Con Problemas Potenciales, DEF: Deficiente, DUD: Dudoso, PER: Pérdida, SCAL: Sin Calificación

## Detalle de vencidos

# Doc	Fuente - Acreedor	Monto *	Días Venc.

## Utilización de Líneas de Crédito

Instituciones	**	Línea Aprobada	Línea No Utilizada	Línea Utilizada	% L. Ut.
BBVA	PRE		3.499,02		
BBVA	TOT		14.035,40		
TOTAL			17.534,42		0%

\*\*(PRE): Préstamos, (TOT): Otras Tarjetas de Crédito

## Principales Acreedores

Montos expresados en unidades de soles\*

## Resumen de Deudas

Descripción de la Deuda	Monto *	Días
Deuda total SBS al 31/12/2023	279.001,96	
% Calificación normal	100.00	
Peor Calificación (2)	NOR	
Otros Créditos	0,00	****

## Detalle de deuda SBS/Microfinanzas

Institución SBS	Calif. (2)	Saldo *	% Ven.	Días Venc.	Rect.(1)
BBVA	NOR	279.001,96	0.00		
Deuda Total SBS/MicroFinanzas		279.001,96	0		

## Detalle de Riesgos SBS/Microfinanzas

Concepto	Saldo *
Deuda Directa	279.001,96
Deuda Indirecta	0,00
Deuda Castigada	0,00
Deuda Total SBS/MicroFinanzas	279.001,96
Línea Tarj.Cred. No utilizada	14.035,40
Total Riesgo SBS/MicroFinanzas	293.037,36

## Detalle de deuda Otros Créditos

Empresa	Calif. (2)	Saldo *	% Ven.	Días Venc.	Disc.
Deuda Total Otros Créditos		0,00	0		

## Detalle de vencidos

# Doc	Fuente - Acreedor	Monto *	Días Venc.
-------	-------------------	---------	------------

## Detalle Variación

Montos expresados en unidades de soles\*

## Resumen de la variación

Descripción de la deuda	22/12/2023	19/01/2024	Variación
Score	0.000	0.000	0.000
Nro. Entidades SBS/Microf.	1	1	0
Riesgo Total SBS/Microf. *	299.986,04	279.001,96	
Deuda Directa	299.986,04	279.001,96	-20.984,08
Deuda Indirecta	0,00	0,00	0,00
Deuda Castigada	0,00	0,00	0,00

Variación del Riesgo Total SBS/Microf. *	Antes	19/01/2024	Variación
Último Mes	299.986,04	279.001,96	-20.984,08
Último Trimestre	188.417,62	279.001,96	90.584,34
Último Semestre	151.171,74	279.001,96	127.830,22
Último Año	195.137,24	279.001,96	83.864,72

Calificación SBS/Microf.	22/12/2023	19/01/2024	Variación
% NOR (Normal)	100.00	100.00	0.00
% CPP (Con Problemas Potenciales)	0.00	0.00	0.00
% DEF (Deficiente)	0.00	0.00	0.00
% DUD (Dudoso)	0.00	0.00	0.00
% PER (Pérdida)	0.00	0.00	0.00

Deuda vencida *	22/12/2023	19/01/2024	Variación
Total deuda vencida	0,00	0,00	0,00
Deuda por Otros Créditos *	22/12/2023	19/01/2024	Variación



Total deuda otros créditos	0,00	0,00	0,00
----------------------------	------	------	------

Detalle de la variación			
Fuente - Acreedor *	22/12/2023	19/01/2024	Variación

## Posición Histórica

Montos expresados en unidades de soles\*

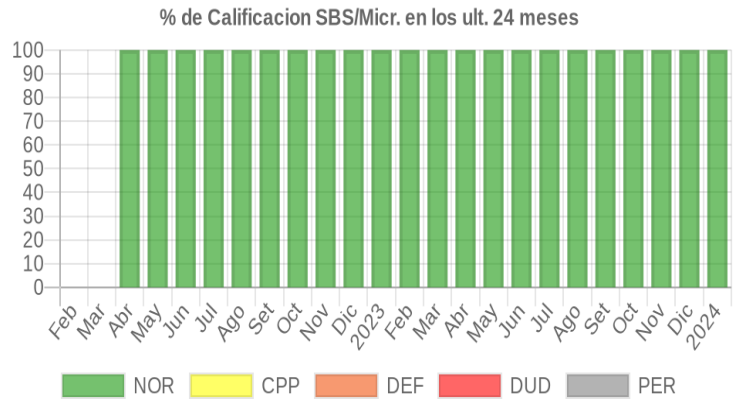
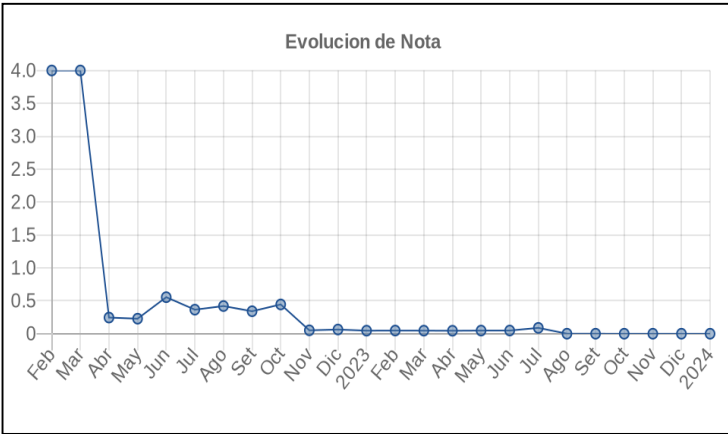
Fecha de Proceso	Sema. Actual	Sem. Riesgo	Var.	Superintendencia de Banca y Seguros (SBS/Microfinan.)				Otros Créditos	Otros Vencidos *				Ctas. Cerr./Anu.		Otros Repor. Negati.		
				# Enti.	Deuda Total *	% Cali. normal	Peor Califi.(2)		Deuda Vencida *	Protestos	Docs. Impagos	Deuda Tributaria	Deuda Laboral	Cta. Cte.		Tar. Créd.	
19/01/2024	●	0.000	📊	1	279.001,96	100.00	NOR	0,00	0,00	0,00	0,00	0,00	0,00	0	0	0	
22/12/2023	●	0.000	📊	1	299.986,04	100.00	NOR	0,00	0,00	0,00	0,00	0,00	0,00	0,00	0	0	0
23/11/2023	●	0.000	📊	1	196.214,05	100.00	NOR	0,00	0,00	0,00	0,00	0,00	0,00	0,00	0	0	0
23/10/2023	●	0.000	📊	1	188.417,62	100.00	NOR	0,00	0,00	0,00	0,00	0,00	0,00	0,00	0	0	0
20/10/2023	●	0.000	📊	1	196.503,18	100.00	NOR	0,00	0,00	0,00	0,00	0,00	0,00	0,00	0	0	0
13/10/2023	●	0.000	📊	1	196.503,18	100.00	NOR	0,00	0,00	0,00	0,00	12,19	0,00	0,00	0	0	0
21/09/2023	●	0.000	📊	1	196.503,18	100.00	NOR	0,00	0,00	0,00	0,00	12,19	0,00	0,00	0	0	0
18/09/2023	●	0.000	📊	1	144.094,79	100.00	NOR	0,00	0,00	0,00	0,00	12,19	0,00	0,00	0	0	0
24/08/2023	●	0.000	📊	1	144.094,79	100.00	NOR	0,00	0,00	0,00	0,00	12,19	0,00	0,00	0	0	0
14/08/2023	●	0.000	▲	1	151.171,74	100.00	NOR	0,00	0,00	0,00	0,00	12,19	0,00	0,00	0	0	0
11/08/2023	●	0.024	📊	1	151.171,74	100.00	NOR	0,00	0,00	0,00	0,00	925,38	0,00	0,00	0	0	0
07/08/2023	●	0.024	📊	1	151.171,74	100.00	NOR	0,00	0,00	0,00	0,00	925,38	0,00	0,00	0	0	0
01/08/2023	●	0.046	📊	1	151.171,74	100.00	NOR	0,00	0,00	0,00	0,00	1.783,38	0,00	0,00	0	0	0
28/07/2023	●	0.088	📊	1	151.171,74	100.00	NOR	0,00	0,00	0,00	0,00	1.783,38	1.645,00	0,00	0	0	0
24/07/2023	●	0.046	📊	1	151.171,74	100.00	NOR	0,00	0,00	0,00	0,00	1.783,38	0,00	0,00	0	0	0
17/07/2023	●	0.046	📊	1	151.171,74	100.00	NOR	0,00	0,00	0,00	0,00	1.783,38	0,00	0,00	0	0	0
04/07/2023	●	0.046	📊	1	151.171,74	100.00	NOR	0,00	0,00	0,00	0,00	1.783,38	0,00	0,00	0	0	0
22/06/2023	●	0.048	📊	1	151.171,74	100.00	NOR	0,00	0,00	0,00	0,00	1.849,38	0,00	0,00	0	0	0
16/06/2023	●	0.045	📊	1	159.346,06	100.00	NOR	0,00	0,00	0,00	0,00	1.849,38	0,00	0,00	0	0	0
05/06/2023	●	0.045	📊	1	159.346,06	100.00	NOR	0,00	0,00	0,00	0,00	1.849,38	0,00	0,00	0	0	0
22/05/2023	●	0.047	📊	1	159.346,06	100.00	NOR	0,00	0,00	0,00	0,00	1.915,38	0,00	0,00	0	0	0
15/05/2023	●	0.043	📊	1	174.108,07	100.00	NOR	0,00	0,00	0,00	0,00	1.915,38	0,00	0,00	0	0	0
04/05/2023	●	0.043	📊	1	174.108,07	100.00	NOR	0,00	0,00	0,00	0,00	1.915,38	0,00	0,00	0	0	0
24/04/2023	●	0.045	📊	1	174.108,07	100.00	NOR	0,00	0,00	0,00	0,00	1.981,38	0,00	0,00	0	0	0
14/04/2023	●	0.045	📊	1	174.108,07	100.00	NOR	0,00	0,00	0,00	0,00	1.981,38	0,00	0,00	0	0	0
03/04/2023	●	0.045	📊	1	174.108,07	100.00	NOR	0,00	0,00	0,00	0,00	1.981,38	0,00	0,00	0	0	0
22/03/2023	●	0.046	📊	1	174.108,07	100.00	NOR	0,00	0,00	0,00	0,00	2.047,38	0,00	0,00	0	0	0
20/03/2023	●	0.043	📊	1	188.330,05	100.00	NOR	0,00	0,00	0,00	0,00	2.047,38	0,00	0,00	0	0	0
06/03/2023	●	0.043	📊	1	188.330,05	100.00	NOR	0,00	0,00	0,00	0,00	2.047,38	0,00	0,00	0	0	0
24/02/2023	●	0.047	📊	1	188.330,05	100.00	NOR	0,00	0,00	0,00	0,00	2.282,13	0,00	0,00	0	0	0
21/02/2023	●	0.047	📊	1	188.330,05	100.00	NOR	0,00	0,00	0,00	0,00	2.282,13	0,00	0,00	0	0	0
31/01/2023	●	0.046	📊	1	195.137,24	100.00	NOR	0,00	0,00	0,00	0,00	2.282,13	0,00	0,00	0	0	0
23/01/2023	●	0.065	📊	1	195.137,24	100.00	NOR	0,00	0,00	0,00	0,00	2.282,13	314,00	648,00	0	0	0
20/01/2023	●	0.063	📊	1	199.999,95	100.00	NOR	0,00	0,00	0,00	0,00	2.282,13	314,00	648,00	0	0	0
17/01/2023	●	0.063	📊	1	199.999,95	100.00	NOR	0,00	0,00	0,00	0,00	2.282,13	314,00	648,00	0	0	0
03/01/2023	●	0.063	📊	1	199.999,95	100.00	NOR	0,00	0,00	0,00	0,00	2.282,13	313,00	647,00	0	0	0
28/12/2022	●	0.063	📊	1	199.999,95	100.00	NOR	0,00	0,00	0,00	0,00	2.282,13	312,00	645,00	0	0	0
22/12/2022	●	0.051	📊	1	199.999,95	100.00	NOR	0,00	0,00	0,00	0,00	2.282,13	0,00	322,00	0	0	0
19/12/2022	●	0.051	📊	1	199.999,95	100.00	NOR	0,00	0,00	0,00	0,00	2.282,13	0,00	322,00	0	0	0
05/12/2022	●	0.051	📊	1	199.999,95	100.00	NOR	0,00	0,00	0,00	0,00	2.282,13	0,00	322,00	0	0	0
28/11/2022	●	0.051	📊	1	199.999,95	100.00	NOR	0,00	0,00	0,00	0,00	2.282,13	0,00	321,00	0	0	0
23/11/2022	●	0.051	📊	1	199.999,95	100.00	NOR	0,00	0,00	0,00	0,00	2.282,13	0,00	320,00	0	0	0
22/11/2022	●	0.248	📊	1	39.247,01	100.00	NOR	0,00	0,00	0,00	0,00	2.282,13	0,00	320,00	0	0	0
18/11/2022	●	0.219	📊	1	39.247,01	100.00	NOR	0,00	0,00	0,00	0,00	2.282,13	0,00	0,00	0	0	0
14/11/2022	●	0.219	▲	1	39.247,01	100.00	NOR	0,00	0,00	0,00	0,00	2.282,13	0,00	0,00	0	0	0
07/11/2022	●	0.445	📊	1	39.247,01	100.00	NOR	0,00	0,00	0,00	0,00	2.282,13	1.660,00	975,00	0	0	0
31/10/2022	●	0.444	📊	1	39.247,01	100.00	NOR	0,00	0,00	0,00	0,00	2.282,13	1.657,00	972,00	0	0	0
26/10/2022	●	0.444	📊	1	39.247,01	100.00	NOR	0,00	0,00	0,00	0,00	2.282,13	1.655,00	969,00	0	0	0
25/10/2022	●	0.444	📊	1	39.247,01	100.00	NOR	0,00	0,00	0,00	0,00	2.282,13	1.655,00	969,00	0	0	0
24/10/2022	●	0.444	📊	1	39.247,01	100.00	NOR	0,00	0,00	0,00	0,00	2.282,13	1.651,00	968,00	0	0	0
19/10/2022	●	0.364	📊	1	48.936,04	100.00	NOR	0,00	0,00	0,00	0,00	2.282,13	1.651,00	968,00	0	0	0
18/10/2022	●	0.364	📊	1	48.936,04	100.00	NOR	0,00	0,00	0,00	0,00	2.282,13	1.651,00	968,00	0	0	0
10/10/2022	●	0.342	📊	1	48.936,04	100.00	NOR	0,00	0,00	0,00	0,00	2.282,13	1.647,00	648,00	0	0	0
04/10/2022	●	0.341	📊	1	48.936,04	100.00	NOR	0,00	0,00	0,00	0,00	2.282,13	1.644,00	645,00	0	0	0
26/09/2022	●	0.341	📊	1	48.936,04	100.00	NOR	0,00	0,00	0,00	0,00	2.282,13	1.640,00	644,00	0	0	0



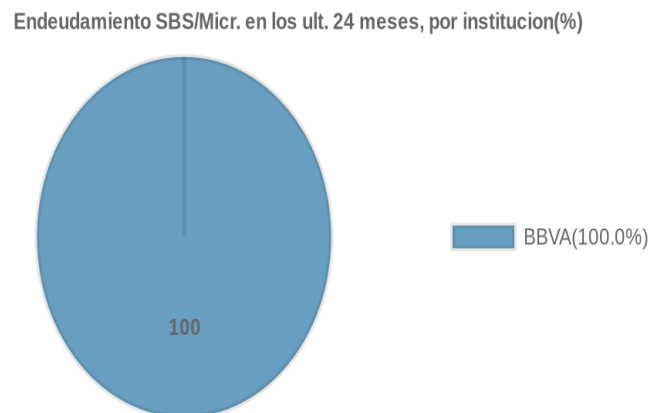
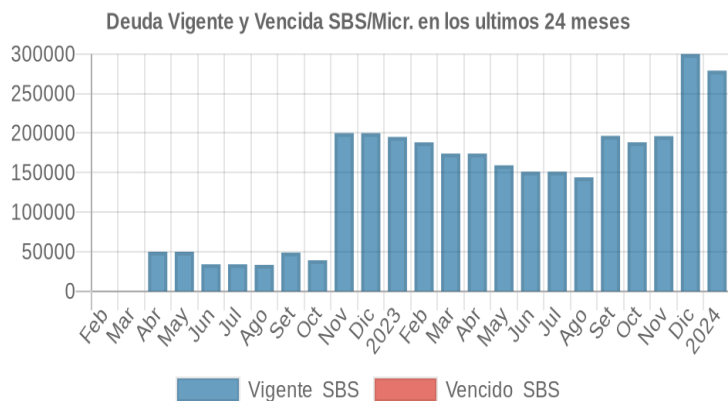
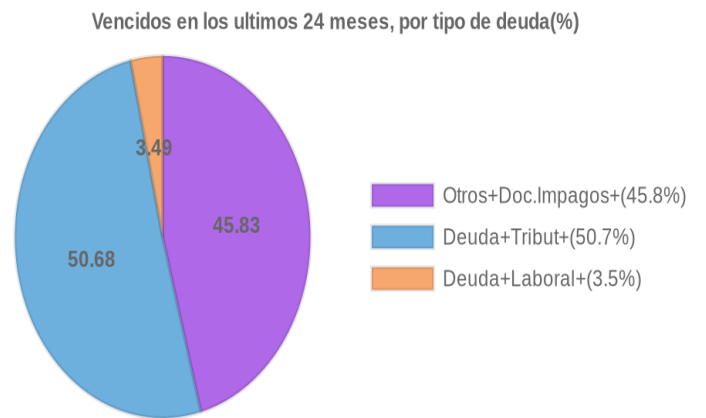
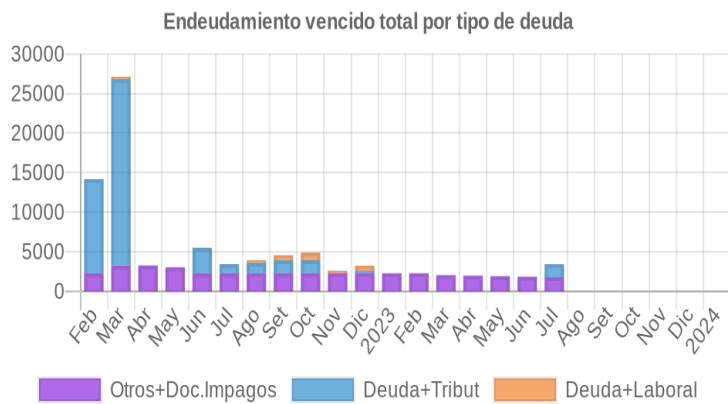
22/09/2022	●	0.341	📄	1	48.936,04	100.00	NOR	0,00	0,00	0,00	2.282,13	1.637,00	643,00	0	0	0
20/09/2022	●	0.480	📄	1	33.430,36	100.00	NOR	0,00	0,00	0,00	2.282,13	1.637,00	643,00	0	0	0
12/09/2022	●	0.421	📄	1	33.430,36	100.00	NOR	0,00	0,00	0,00	2.282,13	1.329,00	322,00	0	0	0
05/09/2022	●	0.420	📄	1	33.430,36	100.00	NOR	0,00	0,00	0,00	2.282,13	1.325,00	322,00	0	0	0
29/08/2022	●	0.420	📄	1	33.430,36	100.00	NOR	0,00	0,00	0,00	2.282,13	1.323,00	321,00	0	0	0
23/08/2022	●	0.420	📄	1	33.430,36	100.00	NOR	0,00	0,00	0,00	2.282,13	1.320,00	321,00	0	0	0
22/08/2022	●	0.373	📄	1	33.430,36	100.00	NOR	0,00	0,00	0,00	2.282,13	1.165,00	0,00	0	0	0
19/08/2022	●	0.366	📄	1	34.189,63	100.00	NOR	0,00	0,00	0,00	2.282,13	1.165,00	0,00	0	0	0
15/08/2022	●	0.366	📄	1	34.189,63	100.00	NOR	0,00	0,00	0,00	2.282,13	1.165,00	0,00	0	0	0
08/08/2022	●	0.366	📄	1	34.189,63	100.00	NOR	0,00	0,00	0,00	2.282,13	1.162,00	0,00	0	0	0
29/07/2022	●	0.365	📄	1	34.189,63	100.00	NOR	0,00	0,00	0,00	2.282,13	1.160,00	0,00	0	0	0
25/07/2022	●	0.365	📄	1	34.189,63	100.00	NOR	0,00	0,00	0,00	2.282,13	1.157,00	0,00	0	0	0
22/07/2022	●	0.365	📄	1	34.189,63	100.00	NOR	0,00	0,00	0,00	2.282,13	1.155,00	0,00	0	0	0
19/07/2022	●	0.365	📄	1	34.189,63	100.00	NOR	0,00	0,00	0,00	2.282,13	1.155,00	0,00	0	0	0
18/07/2022	●	0.365	📄	1	34.189,63	100.00	NOR	0,00	0,00	0,00	2.282,13	1.155,00	0,00	0	0	0
12/07/2022	●	0.365	📄	1	34.189,63	100.00	NOR	0,00	0,00	0,00	2.282,13	1.153,00	0,00	0	0	0
04/07/2022	●	0.364	📄	1	34.189,63	100.00	NOR	0,00	0,00	0,00	2.282,13	1.150,00	0,00	0	0	0
27/06/2022	●	0.555	📄	1	34.189,63	100.00	NOR	0,00	0,00	0,00	2.282,13	3.226,00	0,00	0	0	0
23/06/2022	●	0.554	▼	1	34.189,63	100.00	NOR	0,00	0,00	0,00	2.282,13	3.220,00	0,00	0	0	0
21/06/2022	●	0.396	📄	1	49.999,95	100.00	NOR	0,00	0,00	0,00	2.282,13	3.220,00	0,00	0	0	0
20/06/2022	●	0.396	▼	1	49.999,95	100.00	NOR	0,00	0,00	0,00	2.282,13	3.220,00	0,00	0	0	0
13/06/2022	●	0.174	📄	1	49.999,95	100.00	NOR	0,00	0,00	0,00	2.282,13	2.282,13	0,00	0,00	0	0
31/05/2022	●	0.228	📄	1	49.999,95	100.00	NOR	0,00	0,00	0,00	3.029,73	0,00	0,00	0	0	0
24/05/2022	●	0.339	▼	1	49.999,95	100.00	NOR	0,00	0,00	0,00	3.029,73	1.615,00	0,00	0	0	0
23/05/2022	●	0.228	📄	1	49.999,95	100.00	NOR	0,00	0,00	0,00	3.029,73	0,00	0,00	0	0	0
18/05/2022	●	0.228	📄	1	49.999,95	100.00	NOR	0,00	0,00	0,00	3.029,73	0,00	0,00	0	0	0
25/04/2022	●	0.245	▲	1	49.999,95	100.00	NOR	0,00	0,00	0,00	3.267,25	0,00	0,00	0	0	0
23/04/2022	●	4.000	📄	0	0,00	0,00		0,00	0,00	0,00	3.267,25	0,00	0,00	0	0	0
04/04/2022	●	4.000	▲	0	0,00	0,00		0,00	0,00	0,00	3.267,25	0,00	0,00	0	0	0
28/03/2022	●	4.000	📄	0	0,00	0,00		0,00	0,00	0,00	3.267,25	23.570,00	291,00	0	0	0
21/03/2022	●	4.000	▼	0	0,00	0,00		0,00	0,00	0,00	3.267,25	23.521,00	290,00	0	0	0
18/03/2022	●	4.000	▼	0	0,00	0,00		0,00	0,00	0,00	3.267,25	7.400,00	0,00	0	0	0
17/03/2022	●	4.000	📄	0	0,00	0,00		0,00	0,00	0,00	2.282,13	7.400,00	0,00	0	0	0
15/03/2022	●	4.000	📄	0	0,00	0,00		0,00	0,00	0,00	2.282,13	7.385,00	0,00	0	0	0
08/03/2022	●	4.000	▲	0	0,00	0,00		0,00	0,00	0,00	2.282,13	7.385,00	0,00	0	0	0
28/02/2022	●	4.000	▲	0	0,00	0,00		0,00	0,00	0,00	2.282,13	11.895,00	0,00	0	0	0
21/02/2022	●	4.000	▼	0	0,00	0,00		0,00	0,00	0,00	2.282,13	21.007,00	0,00	0	0	0
15/02/2022	●	4.000	📄	0	0,00	0,00		0,00	0,00	0,00	2.282,13	13.970,00	0,00	0	0	0
14/02/2022	●	4.000	📄	0	0,00	0,00		0,00	0,00	0,00	3.267,25	13.970,00	0,00	0	0	0
07/02/2022	●	4.000	📄	0	0,00	0,00		0,00	0,00	0,00	3.267,25	13.940,00	0,00	0	0	0

## Gráficos

Montos expresados en unidades de soles\*



NOR: Normal, CPP: Con Problemas Potenciales, DEF: Deficiente, DUD: Dudoso, PER: Pérdida, SCAL: Sin Calificación





## Reporte de Vencidos

Montos expresados en unidades de soles\*

Fuente - Acreedor	OCT 2023			NOV 2023			DIC 2023			ENE 2024		
	# Docs.	Monto *	Dias V.	# Docs.	Monto *	Dias V.	# Docs.	Monto *	Dias V.	# Docs.	Monto *	Dias V.
Documentos Impagos												
CLARO SERVICIOS		0,00	0		0,00			0,00			0,00	
Total	0			0			0			0		
Deuda Tributaria												
SUPERINTENDENCIA NACIONAL DE ADMINISTRACION		0,00			0,00			0,00			0,00	
Total	0			0			0			0		

Montos expresados en unidades de soles\*

Fuente - Acreedor	JUN 2023			JUL 2023			AGO 2023			SET 2023		
	# Docs.	Monto *	Dias V.	# Docs.	Monto *	Dias V.	# Docs.	Monto *	Dias V.	# Docs.	Monto *	Dias V.
Documentos Impagos												
CLARO SERVICIOS	4	1.849,38	182	3	1.783,38	182	1	12,19	177	1	12,19	180
Total	4	1.849,38	182	3	1.783,38	182	1	12,19	177	1	12,19	180
Deuda Tributaria												
SUPERINTENDENCIA NACIONAL DE ADMINISTRACION		0,00		1	1.645,00	61		0,00	0		0,00	
Total	0			1	1.645,00	61	0			0		

Montos expresados en unidades de soles\*

Fuente - Acreedor	FEB 2023			MAR 2023			ABR 2023			MAY 2023		
	# Docs.	Monto *	Dias V.	# Docs.	Monto *	Dias V.	# Docs.	Monto *	Dias V.	# Docs.	Monto *	Dias V.
Documentos Impagos												
CLARO SERVICIOS	8	2.282,13	182	7	2.047,38	182	6	1.981,38	182	5	1.915,38	182
Total	8	2.282,13	182	7	2.047,38	182	6	1.981,38	182	5	1.915,38	182
Deuda Tributaria												
SUPERINTENDENCIA NACIONAL DE ADMINISTRACION		0,00			0,00			0,00			0,00	
Total	0			0			0			0		

## Reporte SBS/Microfinanzas

Montos expresados en unidades de soles\*

Última fecha reportada por la SBS : 31/12/2023

ÚLTIMOS 6 MESES		AGO 2023 (SBS: JUL 2023)	SET 2023 (SBS: AGO 2023)	OCT 2023 (SBS: SET 2023)	NOV 2023 (SBS: OCT 2023)	DIC 2023 (SBS: NOV 2023)	ENE 2024 (SBS: DIC 2023)
% Porcentaje de Calificación	NOR (Normal)	100.00	100.00	100.00	100.00	100.00	100.00
	CPP (Con Problemas Pote.)	0.00	0.00	0.00	0.00	0.00	0.00
	DEF (Deficiente)	0.00	0.00	0.00	0.00	0.00	0.00
	DUD (Dudoso)	0.00	0.00	0.00	0.00	0.00	0.00
	PER (Pérdida)	0.00	0.00	0.00	0.00	0.00	0.00

Institución	AGO 2023 (SBS: JUL 2023)		SET 2023 (SBS: AGO 2023)		OCT 2023 (SBS: SET 2023)		NOV 2023 (SBS: OCT 2023)		DIC 2023 (SBS: NOV 2023)		ENE 2024 (SBS: DIC 2023)	
	Monto *	Dias V.	Monto *	Dias V.	Monto *	Dias V.	Monto *	Dias V.	Monto *	Dias V.	Monto *	Dias V.
BBVA	144.094,79		196.503,18		188.417,62		196.214,05		299.986,04		279.001,96	
TOTAL	144.094,79		196.503,18		188.417,62		196.214,05		299.986,04		279.001,96	

Última fecha reportada por la SBS : 31/12/2023

Operación	AGO 2023 (SBS: JUL 2023)		SET 2023 (SBS: AGO 2023)		OCT 2023 (SBS: SET 2023)		NOV 2023 (SBS: OCT 2023)		DIC 2023 (SBS: NOV 2023)		ENE 2024 (SBS: DIC 2023)	
	Monto *	Dias V.	Monto *	Dias V.	Monto *	Dias V.	Monto *	Dias V.	Monto *	Dias V.	Monto *	Dias V.
RESUMEN												
- Total Deuda	144.094,79		196.503,18		188.417,62		196.214,05		299.986,04		279.001,96	
- Línea No Utilizada	52.992,28		1.074,84		7.601,92		332,73				17.534,42	
CREDITOS DIRECTOS												
- CRÉDITOS VIGENTES	144.094,79		196.503,18		188.417,62		196.214,05		299.986,04		279.001,96	



-- Pyme:Cred.Rev.LineaTarj.Crédito	144.094,79	196.503,18	188.417,62	196.214,05	199.986,04	182.500,98
-- Pyme:Préstamos					100.000,00	96.500,98
--- NoRevolventes					100.000,00	96.500,98
LINEA NO UTIL. Y CRED. NO DESEMB.						
- LinCredPréstamos						3.499,02
- LinCredTarjetaCrédito	52.992,28	1.074,84	7.601,92	332,73		14.035,40

Montos expresados en unidades de soles\*

Última fecha reportada por la SBS : 31/12/2023

6 MESES ANTERIORES		FEB 2023 (SBS: ENE 2023)	MAR 2023 (SBS: FEB 2023)	ABR 2023 (SBS: MAR 2023)	MAY 2023 (SBS: ABR 2023)	JUN 2023 (SBS: MAY 2023)	JUL 2023 (SBS: JUN 2023)
NOR (Normal)		100.00	100.00	100.00	100.00	100.00	100.00
% Porcentaje de Calificación							
CPP (Con Problemas Pote.)		0.00	0.00	0.00	0.00	0.00	0.00
DEF (Deficiente)		0.00	0.00	0.00	0.00	0.00	0.00
DUD (Dudoso)		0.00	0.00	0.00	0.00	0.00	0.00
PER (Pérdida)		0.00	0.00	0.00	0.00	0.00	0.00

Institución	FEB 2023 (SBS: ENE 2023)		MAR 2023 (SBS: FEB 2023)		ABR 2023 (SBS: MAR 2023)		MAY 2023 (SBS: ABR 2023)		JUN 2023 (SBS: MAY 2023)		JUL 2023 (SBS: JUN 2023)	
	Monto *	Dias V.	Monto *	Dias V.	Monto *	Dias V.	Monto *	Dias V.	Monto *	Dias V.	Monto *	Dias V.
BBVA	188.330,05		174.108,07		174.108,07		159.346,06		151.171,74		151.171,74	
TOTAL	188.330,05		174.108,07		174.108,07		159.346,06		151.171,74		151.171,74	

Última fecha reportada por la SBS : 31/12/2023

Operación	FEB 2023 (SBS: ENE 2023)		MAR 2023 (SBS: FEB 2023)		ABR 2023 (SBS: MAR 2023)		MAY 2023 (SBS: ABR 2023)		JUN 2023 (SBS: MAY 2023)		JUL 2023 (SBS: JUN 2023)	
	Monto *	Dias V.	Monto *	Dias V.	Monto *	Dias V.	Monto *	Dias V.	Monto *	Dias V.	Monto *	Dias V.
RESUMEN												
- Total Deuda	188.330,05		174.108,07		174.108,07		159.346,06		151.171,74		151.171,74	
- Línea No Utilizada	7.979,28		25.891,93		22.695,16		40.653,94		48.828,26		45.397,67	
CREDITOS DIRECTOS												
- CRÉDITOS VIGENTES	188.330,05		174.108,07		174.108,07		159.346,06		151.171,74		151.171,74	
-- Pyme:Cred.Rev.LineaTarj.Crédito	188.330,05		174.108,07		174.108,07		159.346,06		151.171,74		151.171,74	
LINEA NO UTIL. Y CRED. NO DESEMB.												
- LinCredTarjetaCrédito	7.979,28		25.891,93		22.695,16		40.653,94		48.828,26		45.397,67	

Reporte SBS/Microfinanzas por entidades

Reportado por : BBVA

Última fecha reportada por la SBS : 31/12/2023

Operación	AGO 2023 (SBS: JUL2023)		SET 2023 (SBS: AGO2023)		OCT 2023 (SBS: SET2023)		NOV 2023 (SBS: OCT2023)		DIC 2023 (SBS: NOV2023)		ENE 2024 (SBS: DIC2023)	
	Monto *	Dias V.	Monto *	Dias V.	Monto *	Dias V.	Monto *	Dias V.	Monto *	Dias V.	Monto *	Dias V.
Calificación (2)	NOR		NOR		NOR		NOR		NOR		NOR	
RESUMEN												
- Total Deuda	144.094,79		196.503,18		188.417,62		196.214,05		299.986,04		279.001,96	
- Línea No Utilizada	52.992,28		1.074,84		7.601,92		332,73				17.534,42	
CREDITOS DIRECTOS												
- CRÉDITOS VIGENTES	144.094,79		196.503,18		188.417,62		196.214,05		299.986,04		279.001,96	
-- Pyme:Cred.Rev.LineaTarj.Crédito	144.094,79		196.503,18		188.417,62		196.214,05		199.986,04		182.500,98	
-- Pyme:Préstamos									100.000,00		96.500,98	
--- NoRevolventes									100.000,00		96.500,98	
LINEA NO UTIL. Y CRED. NO DESEMB.												
- LinCredPréstamos											3.499,02	
- LinCredTarjetaCrédito	52.992,28		1.074,84		7.601,92		332,73				14.035,40	

Última fecha reportada por la SBS : 31/12/2023

Operación	FEB 2023 (SBS: ENE2023)		MAR 2023 (SBS: FEB2023)		ABR 2023 (SBS: MAR2023)		MAY 2023 (SBS: ABR2023)		JUN 2023 (SBS: MAY2023)		JUL 2023 (SBS: JUN2023)	
	Monto *	Dias V.	Monto *	Dias V.	Monto *	Dias V.	Monto *	Dias V.	Monto *	Dias V.	Monto *	Dias V.
Calificación (2)	NOR		NOR		NOR		NOR		NOR		NOR	
RESUMEN												

- Total Deuda	188.330,05	174.108,07	174.108,07	159.346,06	151.171,74	151.171,74
- Línea No Utilizada	7.979,28	25.891,93	22.695,16	40.653,94	48.828,26	45.397,67
CREDITOS DIRECTOS						
- CRÉDITOS VIGENTES	188.330,05	174.108,07	174.108,07	159.346,06	151.171,74	151.171,74
-- Pyme: Cred.Rev.LíneaTarj.Crédito	188.330,05	174.108,07	174.108,07	159.346,06	151.171,74	151.171,74
LINEA NO UTIL. Y CRED. NO DESEMB.						
- LinCredTarjetaCrédito	7.979,28	25.891,93	22.695,16	40.653,94	48.828,26	45.397,67

## Rectificaciones SBS

Entidad	Periodo SBS	Cuenta	Concepto Rectificación	Dice	Debe Decir
---------	-------------	--------	------------------------	------	------------

## Aval/Codeudor

Montos expresados en unidades de soles\*

Es Avalista de:

Información reportada por la SBS al 31/12/2023

Tipo Doc	Nro Documento	Nombre/Razón Social	Act	Pre	12m
----------	---------------	---------------------	-----	-----	-----

Montos expresados en unidades de soles\*

Quiénes lo Avalan:

Información reportada por la SBS al 31/12/2023

Tipo Doc	Nro Documento	Nombre/Razón Social	Act	Pre	12m
----------	---------------	---------------------	-----	-----	-----

Montos expresados en unidades de soles\*

Es Avalista de:

Información Reportada por Entidades de Microfinanzas / Otros Créditos

Tipo Doc	Nro Documento	Nombre/Razón Social	Act	Pre	12m
----------	---------------	---------------------	-----	-----	-----

Montos expresados en unidades de soles\*

Quiénes lo Avalan:

Información Reportada por Entidades de Microfinanzas / Otros Créditos

Tipo Doc	Nro Documento	Nombre/Razón Social	Act	Pre	12m
----------	---------------	---------------------	-----	-----	-----

## Documentos Protestados como Deudor/Aceptante

Montos expresados en unidades\*

Reportado por la Cámara de Comercio de Lima (CCL)

## Documentos Protestados sin Regularizar

	# Doc	Monto (S/) *	Max Días Venc.
Total:	0	0,00	

Tipo de Cambio 3.804

Nro. Secuencia	Tip. **	Acreeedor/Girador	Tipo Doc.	Moneda	Monto *	Monto * (S/)	Boletín	F. Protesto	F. Venc	Días Venc.
----------------	---------	-------------------	-----------	--------	---------	--------------	---------	-------------	---------	------------

\*\*PR: Protestos, CJ: Cobranza Judicial, MO: Moras, PP: Procesos Penales

Montos expresados en unidades\*

Reportado por la Cámara de Comercio de Lima (CCL)

## Documentos Protestados Regularizados

	# Doc	Monto (S/) *
Total:	0	0,00

Nro. Secuencia	Tip. Reg. **	Acreedor/Girador	Tipo Doc.	Moneda	Monto *	Monto * (S/)	Boletín	F. Protesto	F. Venc.	F. Reg
----------------	--------------	------------------	-----------	--------	---------	--------------	---------	-------------	----------	--------

\*\*PR: Protestos, CJ: Cobranza Judicial, MO: Moras, PP: Procesos Penales

## Detalle de Vencidos

## Comercio Exterior

Montos expresados en unidades de dólares

Muestra información reportada por la SUNAT desde el 07/02/2011

### Resumen por Ejercicio

Ejercicio	Actividad	Número de Operaciones	Importe USD *	N° Países	3 países con mayor número de operaciones
-----------	-----------	-----------------------	---------------	-----------	--

### Resumen por Meses

Actividad	Ejercicio	Mes	Número de Operaciones	Importe USD *	N° Países	3 países con mayor número de operaciones
-----------	-----------	-----	-----------------------	---------------	-----------	--

## PUBLICACIÓN DIARIO "EL PERUANO"

## Reporte Otros Créditos

Institución	AGO 2023		SET 2023		OCT 2023		NOV 2023		DIC 2023		ENE 2024	
	Monto *	Dias V.	Monto *	Dias V.	Monto *	Dias V.	Monto *	Dias V.	Monto *	Dias V.	Monto *	Dias V.

Institución	FEB 2023		MAR 2023		ABR 2023		MAY 2023		JUN 2023		JUL 2023	
	Monto *	Dias V.	Monto *	Dias V.	Monto *	Dias V.	Monto *	Dias V.	Monto *	Dias V.	Monto *	Dias V.

## Reporte Otros Créditos por entidades

Sin Información