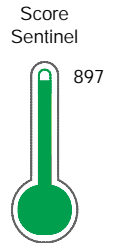


El reporte contiene solo los títulos seleccionados

- Información General
- Consulta Rápida
- Principales Acreedores
- Detalle Variación
- Posición Histórica
- Gráficos
- Rep. Vencidos
- Rep. SBS/Microf.
- SBS/Microf. Entidades
- Rectificaciones SBS
- Avalados/Avalistas
- Hechos de Importancia
- Documentos CCL
- Detalle de Vencidos
- Comercio Exterior
- Otros Créditos
- Otros Créd. Entidades
- Otros Rep. Negativos

RUC 20602822533 - HORTIFRUT - PERÚ S.A.C.

Fecha Proceso	Tipo Doc.	N. Doc.	Nota	Deuda Total *	Var.	Actual	Previo	12m
29/12/2021	RUC	20602822533	0.000	377.312.404,49		<span style="color: green;">●</span>	<span style="color: green;">●</span>	<span style="color: orange;">●</span>



Riesgo Muy Bajo

**\* La persona consultada cuenta con los siguientes créditos e indicadores.**

Está Avalado

## Sentinel Sabio

Bancarizado: SI

### Recomendación de Sentinel Sabio

Evaluación Crediticia



**APROBAR**  
Producto Générico

Detalle:

- Cumple con todas las reglas de evaluación

Cuota Estimada Mensual

S/ 17079483,



### Score Sentinel

Nivel de Riesgo



Riesgo Muy Bajo

Recomendación:

En este nivel de riesgo, 3 de 100 empresas podrían caer en incumplimiento en los próximos 12 meses

## Información General

### Datos Principales

25/11/2021: Última actualización de información reportada por SUNAT

Razón Social:	HORTIFRUT - PERÚ S.A.C.		
Nombre Comercial:	-		
Tipo de Contribuyente:	SOCIEDAD ANONIMA CERRADA		
Estado de Contribuyente:	ACTIVO	Condición del Contribuyente:	HABIDO
Inicio de Actividades:	19/01/2018		
Tamaño contribuyente:	PRINCIPAL	Dependencia:	I.R.LA LIBERTAD-PRICO
Actividad Económica Principal	CULTIVO DE FRUTAS.		
Actividad Económica Secundaria 1	-	Actividad Económica Secundaria 2	-
Fecha Inscripción RRPP:	16/01/2018	Número de Partida Registral:	-
Folio:	-	Asiento:	-

Agente de retención

### Direcciones Registradas

Dirección	Fuente
CARRETERA AUTOPISTA TRUJILLO SALAVE MZA. I LTE. 1 SEC. INDUSTRIAL SALAVERRY - TRUJILLO - LA LIBERTAD	SUNAT - DOMICILIO FISCAL
CARRETERA PANAMERICANA NORTE KM 495 LTE. 2-1 CHAO - VIRU - LA LIBERTAD (FUNDOS ARMONIA 1,2,3 Y 4)	SUNAT - S.PRODUCTIVA
CARRETERA PANAMERICANA KM. 525 FUNDO PUERTO MORI SALAVERRY - TRUJILLO - LA LIBERTAD (SECTOR IV - CHAVIMOCHIC)	SUNAT - S.PRODUCTIVA
CARRETERA PANAMERICANA NORTE KM. 561 FUNDO FUNDO LARREA MOCHE - TRUJILLO - LA LIBERTAD	SUNAT - DEPOSITO
MZA. C LTE. 2 URBANIZACION LOS HUERTOS DE NARANJAL SAN MARTIN DE PORRES - LIMA - LIMA	SUNAT - DEPOSITO
CARRETERA NESTOR GAMBETTA KM. 14.5 CALLAO - PROV. CONST. DEL CALLAO - CALLAO (CARRETERA A VENTANILLA)	SUNAT - DEPOSITO
CARRETERA AUTOPISTA TRUJILLO SALAVE MZA. I LTE. 1 SEC. INDUSTRIAL SALAVERRY - TRUJILLO - LA LIBERTAD	SUNAT - S.PRODUCTIVA
PARQUE RUSTICA 15176 ZONA INDUSTRIAL PARQUE INDUSTRIAL SUR TRUJILLO - TRUJILLO - LA LIBERTAD	SUNAT - DEPOSITO
LTE. VD30 FUNDO SEMILLERO CHAO - VIRU - LA LIBERTAD (ALTURA DE PAN. NORTE KM. 503)	SUNAT - OF.ADMINIST.
CARRETERA PANAMERICANA NORTE KM 495 LTE. 2 1D CHAO - VIRU - LA LIBERTAD (QUEBRADA LA AGONIA)	SUNAT - S.PRODUCTIVA
PARCELA RUSTICA NRO. 4808 URBANIZACION EX FUNDO LA REA MOCHE - TRUJILLO - LA LIBERTAD	SUNAT - DEPOSITO
MZA. C LTE. 43 URBANIZACION LAS FLORES DEL GOLF VICTOR LARCO HERRERA - TRUJILLO - LA LIBERTAD	SUNAT - OF.ADMINIST.
CALLE AGUSTIN GAMARRA NRO. 420 SAN LUIS - LIMA - LIMA	SUNAT - DEPOSITO
CARRETERA PANAMERICANA NORTE KM 495 NRO. S/N CHAO - VIRU - LA LIBERTAD (FUNDO SAN LUIS)	SUNAT - S.PRODUCTIVA
CARRETERA PANAMERICANA NORTE KM 495 NRO. S/N CHAO - VIRU - LA LIBERTAD (FUNDOS ESPERANZA 1,2,3)	SUNAT - S.PRODUCTIVA
CARRETERA PANAMERICANA NORTE KM 495 NRO. S/N CHAO - VIRU - LA LIBERTAD (FUNDO ILUSIÓN)	SUNAT - S.PRODUCTIVA
LOTE. B6A Y B6B FUNDO RUR NRO. S/N OLMOS - LAMBAYEQUE - LAMBAYEQUE (ENTRE LOS VALLES RIOS CASCAJAL Y OLMOS)	SUNAT - S.PRODUCTIVA
CARRETERA PANAMERICANA NORTE KM 495 NRO. S/N CHAO - VIRU - LA LIBERTAD (FUNDO EL TUMI)	SUNAT - S.PRODUCTIVA
CARRETERA PANAMERICANA NORTE KM 495 NRO. S/N CHAO - VIRU - LA LIBERTAD (FUNDOS REMANSO)	SUNAT - S.PRODUCTIVA
CALLE CESAR VALLEJO MZA. 5 LTE. 8-9 CHAO - VIRU - LA LIBERTAD (ESQUINA CALLES CESAR VALLEJO/ALAN GARCIA)	SUNAT - AGENCIA

## Representantes Legales

Nro Documento	Nombre de Representante	Act	Pre	12m	Fecha desde que ocupa Cargo	Cargo
09338557	LAZARTE ELGUERA JUAN LUIS ALBERTO				06/08/2018	APODERADO
09382988	QUEVEDO BERASTAIN ULISES RAFAEL RAMON				06/08/2018	APODERADO
10221355	MENDEZ GSCHWEND FERNANDO JAVIER				06/08/2018	GERENTE GENERAL
18216924	CENTURION SANCHEZ DE REYNA ETHEL IVON				12/01/2021	APODERADO
42661552	WATSON AURICH EDUARDO CARLOS				06/08/2018	APODERADO
47008857	BELLI CHUMBIAUCA BETTY EDHYLADY				06/08/2018	APODERADO
71792757	GAMARRA GALARZA JUAN JOSE				12/01/2021	APODERADO

## Empresas Relacionadas a:

## LAZARTE ELGUERA JUAN LUIS ALBERTO

Ruc	Razón Social	Semáforos			Fecha desde que ocupa Cargo	Cargo	Estado
		Act	Pre	12m			
20559912353	HORTIFRUT-TAL S.A.C.				06/08/2018	APODERADO	BAJA DEFINITIVA
20601201179	IN VITRO LAB PERU S.A.C.				07/04/2016	GERENTE GENERAL	SUSPENSION TEMPORAL
20602822207	BERRIES DE CHAO S.A.C.				06/08/2018	APODERADO	BAJA DEFINITIVA
20602845258	TALSA BERRIES S.A.C.				20/12/2018	APODERADO	BAJA DEFINITIVA
20603320043	HFII PERU S.A.C.				16/04/2019	APODERADO	BAJA PROVISIONAL

## QUEVEDO BERASTAIN ULISES RAFAEL RAMO

Ruc	Razón Social	Semáforos			Fecha desde que ocupa Cargo	Cargo	Estado
		Act	Pre	12m			
20131565659	TAL S A				06/06/2018	APODERADO	ACTIVO
20275011411	AGROPECUARIA EL TUMI S.A.				08/01/2010	APODERADO	BAJA DEFINITIVA
20355427286	TAL TECH S.A.				02/07/1997	DIRECTOR	BAJA DE OFICIO
20373626466	INVERSIONES JORDIE S.A.				06/06/2018	APODERADO	ACTIVO
20438959824	EL ROCIO AGRICOLA S.A.				09/12/1999	DIRECT.APODERAD.	BAJA DE OFICIO
20539882881	BIT CONSULTING S.A.C. - BITC S.A.C.				26/09/2012	APODERADO	SUSPENSION TEMPORAL
20540029041	TALSA APICULTURA S.A.C.				20/02/2013	GERENTE GENERAL	ACTIVO
20550712173	HAZELNUT ASSOCIATES LTD. S.A.C				26/09/2012	GERENTE GENERAL	BAJA DE OFICIO
20550713650	FAIRGATE INVESTMENTS S.A.				12/10/2012	GERENTE GENERAL	BAJA DE OFICIO
20550714621	CHATEAU MICHELIN LIMITED S.A.C.				04/10/2012	GERENTE GENERAL	BAJA DE OFICIO
20559912353	HORTIFRUT-TAL S.A.C.				24/03/2014	APODERADO	BAJA DEFINITIVA
20602822207	BERRIES DE CHAO S.A.C.				06/08/2018	APODERADO	BAJA DEFINITIVA
20603635826	TALSA AGROEXPORT S.A.C.				19/09/2018	APODERADO	ACTIVO
20604094365	YAPU SOLUTIONS S.A.C.				26/12/2018	APODERADO	ACTIVO

## MENDEZ GSCHWEND FERNANDO JAVIER

Ruc	Razón Social	Semáforos			Fecha desde que ocupa Cargo	Cargo	Estado
		Act	Pre	12m			
20541576224	AGRICOLA MONTE ALTO SOCIEDAD ANONIMA				23/09/2016	GERENTE GENERAL	BAJA DE OFICIO
20559912353	HORTIFRUT-TAL S.A.C.				06/11/2014	GERENTE GENERAL	BAJA DEFINITIVA
20560005696	AGRICOLA BM S.A.C.				25/04/2014	GERENTE GENERAL	SUSPENSION TEMPORAL
20602822207	BERRIES DE CHAO S.A.C.				06/08/2018	GERENTE GENERAL	BAJA DEFINITIVA
20602845258	TALSA BERRIES S.A.C.				20/12/2018	GERENTE GENERAL	BAJA DEFINITIVA
20603320043	HFII PERU S.A.C.				12/06/2018	GERENTE GENERAL	BAJA PROVISIONAL

## CENTURION SANCHEZ DE REYNA ETHEL IVO

Ruc	Razón Social	Semáforos			Fecha desde que ocupa Cargo	Cargo	Estado
		Act	Pre	12m			
20480884222	ASFALTO Y AGREGADOS LA LIBERTAD SAC				05/04/2008	LIQUIDADOR	BAJA DEFINITIVA

20559947149	EP CONCEPT CONSULTORES & CONTRATISTAS S.A.C.				01/04/2014	GERENTE GENERAL	SUSPENSION TEMPORAL
-------------	--	--	--	--	------------	-----------------	---------------------

WATSON AURICH EDUARDO CARLOS

Ruc	Razón Social	Semáforos			Fecha desde que ocupa Cargo	Cargo	Estado
		Act	Pre	12m			
20559912353	HORTIFRUT-TAL S.A.C.				06/08/2018	APODERADO	BAJA DEFINITIVA
20602822207	BERRIES DE CHAO S.A.C.				06/08/2018	APODERADO	BAJA DEFINITIVA
20602845258	TALSA BERRIES S.A.C.				20/12/2018	APODERADO	BAJA DEFINITIVA
20603320043	HFII PERU S.A.C.				16/04/2019	APODERADO	BAJA PROVISIONAL

BELLI CHUMBIAUCA BETTY EDHYLADY

Ruc	Razón Social	Semáforos			Fecha desde que ocupa Cargo	Cargo	Estado
		Act	Pre	12m			
20131565659	TAL S A				06/09/2018	APODERADO	ACTIVO
20559912353	HORTIFRUT-TAL S.A.C.				06/08/2018	APODERADO	BAJA DEFINITIVA
20602822207	BERRIES DE CHAO S.A.C.				06/08/2018	APODERADO	BAJA DEFINITIVA
20603635826	TALSA AGROEXPORT S.A.C.				17/09/2018	APODERADO	ACTIVO

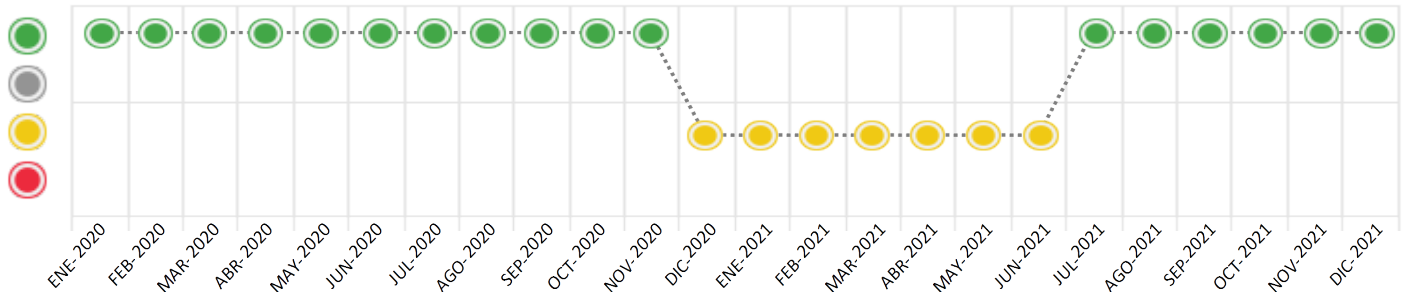
Consulta Rápida

Documento de identidad consultado

Fecha Proceso	Tipo Doc.	N. Doc.	Nombre o Raz. Social	Nota	Deuda Total *	Var.	Actual	Previo	12m
29/12/2021	RUC	20602822533	HORTIFRUT - PERÚ S.A.C.	0.000	377.312.404,49				

Montos expresados en unidades de soles\*

Semáforos de los últimos 24 meses



Semáforo	Descripción
	No registra información de deudas
	Mínimo Riesgo: Sin deudas vencidas
	Mediano Riesgo: Deudas con poco atraso*
	Alto Riesgo: Deudas con atraso significativo*

\*Semáforo deuda menor: Deuda vencida menor S/ 100 personas naturales o menor S/ 500 personas jurídicas

Verde: 0 <= Sem. < 0.001  
 Amarillo: 0.001 <= Sem. <= 2  
 Rojo: 2 < Sem. <= 6

Variación	Descripción
	Variación Negativa: La nueva información reportada ha incrementado tu riesgo crediticio
	Variación Positiva: La nueva información ha mejorado tu posición de riesgo
	Variación Porcentual Positiva: El monto total reportado por la SBS/Microfinanzas o número de instituciones financieras ha aumentado
	Variación Porcentual Negativa: El monto total reportado por la SBS/Microfinanzas o número de instituciones financieras ha disminuido
	Aproximadamente igual o igual

## Detalle de la deuda SBS/Microfinanzas

Entidad	Deuda Anterior			Deuda a DIC 2021				Rect. (1)	Disc.
	JUN 2021	SET 2021	NOV 2021	Fecha Inf.	Calif. (2)	Monto *	Días Venc.		
BCP	4.319.358,34	6.736.431,69	25.938.915,45	30/11/2021	NOR	212.485.792,34			
INTERBANK	1.250.006,21	2.710.462,39	5.884.399,64	30/11/2021	NOR	104.675.581,56			
BBVA	744.290,47	2.497.056,28	38.361.837,79	30/11/2021	NOR	43.709.904,55			
BIF			16.440.000,00	30/11/2021	NOR	16.440.000,00			
SCOTIABANK	0,00	0,00	0,00	30/11/2021	SCAL	0,00			
<b>TOTAL</b>	<b>6.313.655,02</b>	<b>11.943.950,36</b>	<b>86.625.152,88</b>			<b>377.311.278,45</b>			

(1) Ver detalle en el cuadro de Rectificaciones SBS

(2) NOR: Normal, CPP: Con Problemas Potenciales, DEF: Deficiente, DUD: Dudoso, PER: Pérdida, SCAL: Sin Calificación

## Detalle de la deuda de Otros Créditos

Entidad	Deuda Anterior			Deuda a DIC 2021				Disc.
	JUN 2021	SET 2021	NOV 2021	Fecha Inf.	Calif. (2)	Monto	Días Venc.	
<b>TOTAL</b>								

(2) NOR: Normal, CPP: Con Problemas Potenciales, DEF: Deficiente, DUD: Dudoso, PER: Pérdida, SCAL: Sin Calificación

## Detalle de vencidos

# Doc	Fuente - Acreedor	Monto *	Días Venc.
	Documentos Impagos	1.126,04	1,006
2	GESTION DE SERVICIOS AMBIENTALES S	1.126,04	1,006

## Utilización de Líneas de Crédito

Instituciones	**	Línea Aprobada	Línea No Utilizada	Línea Utilizada	% L. Uti.
<b>TOTAL</b>					0%

\*\*Tipo de Crédito

## Principales Acreedores

Montos expresados en unidades de soles\*

## Resumen de Deudas

Descripción de la Deuda	Monto *	Días
Deuda total SBS al 30/11/2021	377.311.278,45	
% Calificación normal	100,00	
Peor Calificación (2)	NOR	
Otros Créditos	0,00	****
Deuda vencida		
Documentos Impagos	1.126,04	1,006
Total deuda vencida	1.126,04	

## Detalle de deuda SBS/Microfinanzas

Institución SBS	Calif. (2)	Saldo *	% Ven.	Días Venc.	Rect.(1)
BCP	NOR	212.485.792,34	0,00		
INTERBANK	NOR	104.675.581,56	0,00		
BBVA	NOR	43.709.904,55	0,00		
BIF	NOR	16.440.000,00	0,00		

SCOTIABANK	SCAL	0,00	0.00
Deuda Total SBS/MicroFinanzas		377.311.278,45	0

## Detalle de Riesgos SBS/Microfinanzas

Concepto	Saldo *
Deuda Directa	374.139.893,69
Deuda Indirecta	3.171.384,76
Deuda Castigada	0,00
Deuda Total SBS/MicroFinanzas	377.311.278,45
Línea Tarj.Cred. No utilizada	0,00
Total Riesgo SBS/MicroFinanzas	377.311.278,45

## Detalle de deuda Otros Créditos

Empresa	Calif. (2)	Saldo *	% Ven.	Días Venc.	Disc.
Deuda Total Otros Créditos		0,00	0		

## Detalle de vencidos

# Doc	Fuente - Acreedor	Monto *	Días Venc.
	Documentos Impagos	1.126,04	1,006
2	GESTION DE SERVICIOS AMBIENTALES S	1.126,04	1,006

## Detalle Variación

Montos expresados en unidades de soles\*

## Resumen de la variación

Descripción de la deuda	21/12/2021	29/12/2021	Variación
Score	0.000	0.000	0.000
Nro. Entidades SBS/Microf.	5	5	0
Riesgo Total SBS/Microf. *	377.311.278,45	377.311.278,45	
Deuda Directa	374.139.893,69	374.139.893,69	0,00
Deuda Indirecta	3.171.384,76	3.171.384,76	0,00
Deuda Castigada	0,00	0,00	0,00

Variación del Riesgo Total SBS/Microf. *	Antes	29/12/2021	Variación
Último Mes	86.625.152,88	377.311.278,45	290.686.125,57
Último Trimestre	75.437.115,50	377.311.278,45	301.874.162,95
Último Semestre	7.595.745,77	377.311.278,45	369.715.532,68
Último Año	27.414.382,64	377.311.278,45	349.896.895,81

Calificación SBS/Microf.	21/12/2021	29/12/2021	Variación
% NOR (Normal)	100.00	100.00	
% CPP (Con Problemas Potenciales)	0.00	0.00	0.00
% DEF (Deficiente)	0.00	0.00	0.00
% DUD (Dudoso)	0.00	0.00	0.00

% PER (Pérdida)	0.00	0.00	0.00
Deuda vencida *	21/12/2021	29/12/2021	Variación
Total deuda vencida	0,00	0,00	0,00
Deuda por Otros Créditos *	21/12/2021	29/12/2021	Variación
Total deuda otros créditos	0,00	0,00	0,00

## Detalle de la variación

Fuente - Acreedor *	21/12/2021	29/12/2021	Variación
---------------------	------------	------------	-----------

## Posición Histórica

Montos expresados en unidades de soles\*

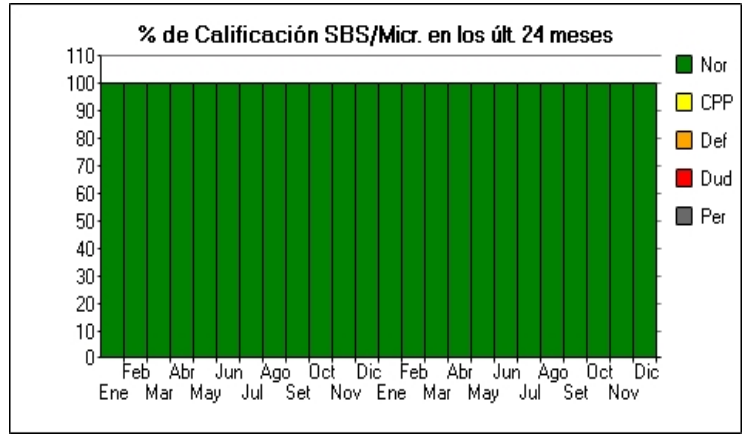
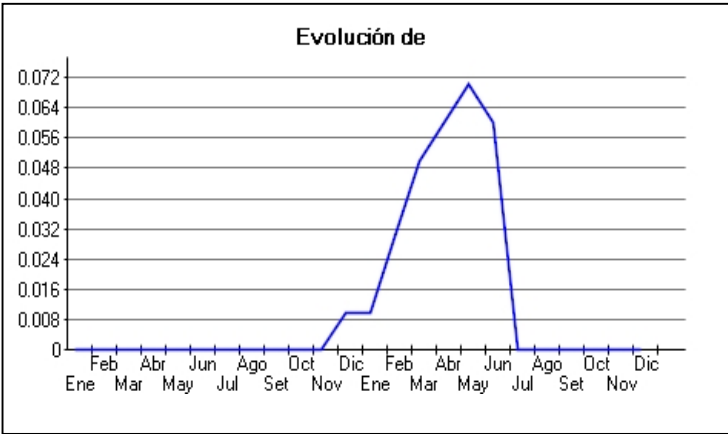
Fecha de Proceso	Sema. Actual	Sem. Riesgo	Var.	Superintendencia de Banca y Seguros (SBS/Microfinan.)				Otros Créditos	Otros Vencidos *				Ctas. Cerr./Anu.		Otros Repor. Negati.	
				# Enti.	Deuda Total *	% Cali. normal	Peor Califi. (2)		Deuda Vencida *	Protestos	Docs. Impagos	Deuda Tributaria	Deuda Laboral	Cta. Cte.		Tar. Cred.
29/12/202	●	0.000	☰	5	377.311.278,45	100.00	NOR	0,00	0,00	0,00	1.126,04	0,00	0,00	0	0	0
21/12/202	●	0.000	☰	5	377.311.278,45	100.00	NOR	0,00	0,00	0,00	1.126,04	0,00	0,00	0	0	0
15/12/202	●	0.000	☰	5	86.625.152,88	100.00	NOR	0,00	0,00	0,00	1.126,04	0,00	0,00	0	0	0
04/12/202	●	0.000	☰	5	86.625.152,88	100.00	NOR	0,00	0,00	0,00	1.126,04	0,00	0,00	0	0	0
25/11/202	●	0.000	☰	5	86.625.152,88	100.00	NOR	0,00	0,00	0,00	1.668,84	0,00	0,00	0	0	0
23/11/202	●	0.000	☰	5	86.625.152,88	100.00	NOR	0,00	0,00	0,00	1.668,84	0,00	0,00	0	0	0
02/11/202	●	0.000	☰	5	75.437.115,50	100.00	NOR	0,00	0,00	0,00	1.668,84	0,00	0,00	0	0	0
31/10/202	●	0.000	▲	5	75.437.115,50	100.00	NOR	0,00	0,00	0,00	1.668,84	0,00	0,00	0	0	0
27/10/202	●	0.002	☰	5	75.437.115,50	100.00	NOR	0,00	0,00	0,00	51.425,66	0,00	0,00	0	0	0
25/10/202	●	0.002	☰	5	75.437.115,50	100.00	NOR	0,00	0,00	0,00	51.425,66	0,00	0,00	0	0	0
22/10/202	●	0.002	☰	5	75.437.115,50	100.00	NOR	0,00	0,00	0,00	51.425,66	0,00	0,00	0	0	0
20/10/202	●	0.017	☰	4	11.943.950,36	100.00	NOR	0,00	0,00	0,00	51.425,66	0,00	0,00	0	0	0
18/10/202	●	0.016	▼	4	11.943.950,36	100.00	NOR	0,00	0,00	0,00	50.882,86	0,00	0,00	0	0	0
30/09/202	●	0.000	☰	4	11.943.950,36	100.00	NOR	0,00	0,00	0,00	1.126,04	0,00	0,00	0	0	0
24/09/202	●	0.000	☰	4	11.943.950,36	100.00	NOR	0,00	0,00	0,00	1.126,04	0,00	0,00	0	0	0
23/09/202	●	0.000	☰	4	11.943.950,36	100.00	NOR	0,00	0,00	0,00	1.126,04	0,00	0,00	0	0	0
13/09/202	●	0.000	☰	4	7.948.456,58	100.00	NOR	0,00	0,00	0,00	1.126,04	0,00	0,00	0	0	0
01/09/202	●	0.000	☰	4	7.948.456,58	100.00	NOR	0,00	0,00	0,00	1.126,04	0,00	0,00	0	0	0
23/08/202	●	0.000	☰	4	7.948.456,58	100.00	NOR	0,00	0,00	0,00	1.126,04	0,00	0,00	0	0	0
18/08/202	●	0.000	☰	4	7.595.745,77	100.00	NOR	0,00	0,00	0,00	1.126,04	0,00	0,00	0	0	0
03/08/202	●	0.000	☰	4	7.595.745,77	100.00	NOR	0,00	0,00	0,00	1.126,04	0,00	0,00	0	0	0
24/07/202	●	0.000	☰	4	7.595.745,77	100.00	NOR	0,00	0,00	0,00	1.126,04	0,00	0,00	0	0	0
23/07/202	●	0.000	☰	4	6.313.655,02	100.00	NOR	0,00	0,00	0,00	1.126,04	0,00	0,00	0	0	0
13/07/202	●	0.000	▲	4	6.313.655,02	100.00	NOR	0,00	0,00	441,59	1.126,04	0,00	0,00	0	0	0
12/07/202	●	0.060	☰	4	6.313.655,02	100.00	NOR	0,00	0,00	95.836,58	1.126,04	0,00	0,00	0	0	0
02/07/202	●	0.060	☰	4	6.313.655,02	100.00	NOR	0,00	0,00	95.836,58	1.126,04	0,00	0,00	0	0	0
01/07/202	●	0.060	☰	4	6.313.655,02	100.00	NOR	0,00	0,00	95.836,58	1.126,04	0,00	0,00	0	0	0
23/06/202	●	0.059	☰	4	6.313.655,02	100.00	NOR	0,00	0,00	94.842,93	1.126,04	0,00	0,00	0	0	0
15/06/202	●	0.070	☰	4	5.352.597,84	100.00	NOR	0,00	0,00	94.842,93	1.126,04	0,00	0,00	0	0	0
01/06/202	●	0.070	☰	4	5.352.597,84	100.00	NOR	0,00	0,00	94.842,93	1.126,04	0,00	0,00	0	0	0
31/05/202	●	0.069	☰	4	5.352.597,84	100.00	NOR	0,00	0,00	94.072,88	1.126,04	0,00	0,00	0	0	0
24/05/202	●	0.069	☰	4	5.352.597,84	100.00	NOR	0,00	0,00	94.072,88	1.126,04	0,00	0,00	0	0	0
21/05/202	●	0.065	☰	3	5.744.652,13	100.00	NOR	0,00	0,00	94.072,88	1.126,04	0,00	0,00	0	0	0
03/05/202	●	0.064	☰	3	5.744.652,13	100.00	NOR	0,00	0,00	94.072,88	0,00	0,00	0,00	0	0	0
23/04/202	●	0.063	☰	3	5.744.652,13	100.00	NOR	0,00	0,00	92.358,85	0,00	0,00	0,00	0	0	0
05/04/202	●	0.048	☰	4	7.475.915,27	100.00	NOR	0,00	0,00	92.358,85	0,00	0,00	0,00	0	0	0
25/03/202	●	0.047	☰	4	7.475.915,27	100.00	NOR	0,00	0,00	90.769,03	0,00	0,00	0,00	0	0	0
08/03/202	●	0.032	☰	4	11.009.845,26	100.00	NOR	0,00	0,00	90.769,03	0,00	0,00	0,00	0	0	0
02/03/202	●	0.032	☰	4	11.009.845,26	100.00	NOR	0,00	0,00	90.769,03	142,22	0,00	0,00	0	0	0
26/02/202	●	0.032	☰	4	11.009.845,26	100.00	NOR	0,00	0,00	90.396,39	142,22	0,00	0,00	0	0	0
15/02/202	●	0.013	☰	4	27.414.382,64	100.00	NOR	0,00	0,00	90.396,39	142,22	0,00	0,00	0	0	0
02/02/202	●	0.013	☰	4	27.414.382,64	100.00	NOR	0,00	0,00	90.396,39	0,00	0,00	0,00	0	0	0
23/01/202	●	0.013	☰	4	27.414.382,64	100.00	NOR	0,00	0,00	90.073,45	0,00	0,00	0,00	0	0	0
14/01/202	●	0.007	☰	4	46.574.772,39	100.00	NOR	0,00	0,00	90.073,45	0,00	0,00	0,00	0	0	0
05/01/202	●	0.007	☰	4	46.574.772,39	100.00	NOR	0,00	0,00	90.073,45	0,00	0,00	0,00	0	0	0
22/12/202	●	0.005	☰	4	46.574.772,39	100.00	NOR	0,00	0,00	59.871,94	0,00	0,00	0,00	0	0	0
01/12/202	●	0.004	▼	4	53.027.610,06	100.00	NOR	0,00	0,00	59.871,94	0,00	0,00	0,00	0	0	0
25/11/202	●	0.000	☰	4	53.027.610,06	100.00	NOR	0,00	0,00	413,54	0,00	0,00	0,00	0	0	0

02/11/202	●	0.000	☰	4	61.088.631,93	100.00	NOR	0,00	0,00	413,54	0,00	0,00	0,00	0	0	0
24/10/202	●	0.000	⊘	4	61.088.631,93	100.00	NOR	0,00	0,00	411,71	0,00	0,00	0,00	0	0	0
01/10/202	●	0.000	☰	4	38.002.417,17	100.00	NOR	0,00	0,00	411,71	0,00	0,00	0,00	0	0	0
28/09/202	●	0.000	⊘	4	38.002.417,17	100.00	NOR	0,00	0,00	403,93	0,00	0,00	0,00	0	0	0
01/09/202	●	0.000	☰	4	14.301.052,31	100.00	NOR	0,00	0,00	403,93	0,00	0,00	0,00	0	0	0
24/08/202	●	0.000	⊘	4	14.301.052,31	100.00	NOR	0,00	0,00	403,59	0,00	0,00	0,00	0	0	0
06/08/202	●	0.000	☰	4	14.859.134,62	100.00	NOR	0,00	0,00	403,59	0,00	0,00	0,00	0	0	0
03/08/202	●	0.000	☰	4	14.859.134,62	100.00	NOR	0,00	0,00	403,59	0,00	0,00	0,00	0	0	0
24/07/202	●	0.000	⊘	4	14.859.134,62	100.00	NOR	0,00	0,00	402,56	0,00	0,00	0,00	0	0	0
02/07/202	●	0.000	☰	4	15.488.836,75	100.00	NOR	0,00	0,00	402,56	0,00	0,00	0,00	0	0	0
23/06/202	●	0.000	⊘	4	15.488.836,75	100.00	NOR	0,00	0,00	391,68	0,00	0,00	0,00	0	0	0
02/06/202	●	0.000	☰	2	4.375.943,25	100.00	NOR	0,00	0,00	391,68	0,00	0,00	0,00	0	0	0
25/05/202	●	0.000	⊘	2	4.375.943,25	100.00	NOR	0,00	0,00	386,76	0,00	0,00	0,00	0	0	0
04/05/202	●	0.000	☰	3	6.072.748,89	100.00	NOR	0,00	0,00	386,76	0,00	0,00	0,00	0	0	0
27/04/202	●	0.000	⊘	3	6.072.748,89	100.00	NOR	0,00	0,00	395,69	0,00	0,00	0,00	0	0	0
02/04/202	●	0.000	☰	3	7.255.665,03	100.00	NOR	0,00	0,00	395,69	0,00	0,00	0,00	0	0	0
20/03/202	●	0.000	⊘	3	7.255.665,03	100.00	NOR	0,00	0,00	394,09	0,00	0,00	0,00	0	0	0
03/03/202	●	0.000	☰	3	8.261.444,55	100.00	NOR	0,00	0,00	394,09	0,00	0,00	0,00	0	0	0
24/02/202	●	0.000	☰	3	8.261.444,55	100.00	NOR	0,00	0,00	384,81	0,00	0,00	0,00	0	0	0
05/02/202	●	0.000	☰	3	10.179.791,00	100.00	NOR	0,00	0,00	384,81	0,00	0,00	0,00	0	0	0
22/01/202	●	0.000	☰	3	10.179.791,00	100.00	NOR	0,00	0,00	378,86	0,00	0,00	0,00	0	0	0
03/01/202	●	0.000	☰	3	10.736.793,73	100.00	NOR	0,00	0,00	378,86	0,00	0,00	0,00	0	0	0

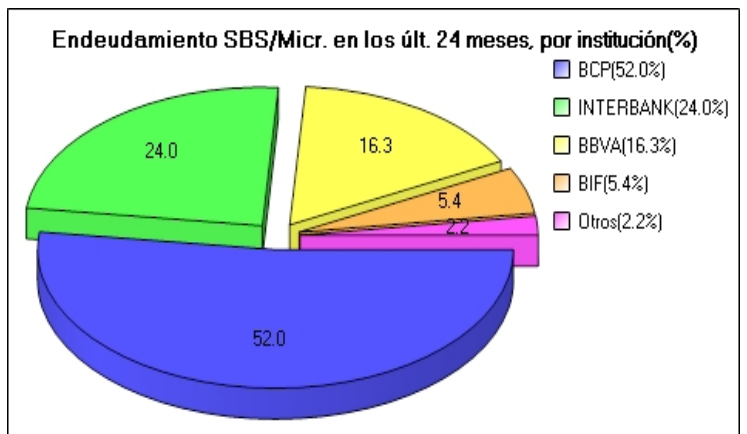
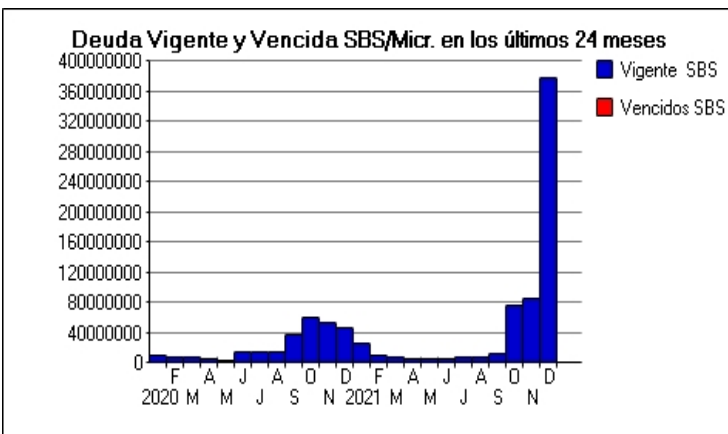
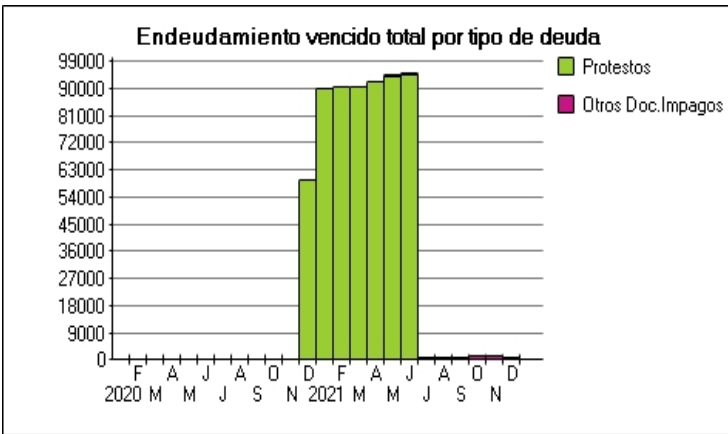


**Gráficos**

Montos expresados en unidades de soles\*



NOR: Normal, CPP: Con Problemas Potenciales, DEF: Deficiente, DUD: Dudoso, PER: Pérdida, SCAL: Sin Calificación



## Reporte de Vencidos

Montos expresados en unidades de soles\*

Fuente - Acreedor	SET 2021			OCT 2021			NOV 2021			DIC 2021		
	# Docs.	Monto *	Dias V.	# Docs.	Monto *	Dias V.	# Docs.	Monto *	Dias V.	# Docs.	Monto *	Dias V.
Protestos Sin Regularizar												
POLINPLAST S.A.C.		0,00			0,00			0,00			0,00	
Total	0			0			0			0		
Documentos Impagos												
GESTION DE SERVICIOS AMBIENTALES S.A.C.	2	1.126,04	916	2	1.668,84	947	2	1.668,84	97	2	1.126,04	100
FT CAPITAL S.A.		0,00			0,00	0		0,00			0,00	
AMERICA MOVIL PERU S.A.C. - EQUIPOS		0,00			0,00			0,00			0,00	
Total	2	1.126,04	916	2	1.668,84	947	2	1.668,84	97	2	1.126,04	100

Montos expresados en unidades de soles\*

Fuente - Acreedor	MAY 2021			JUN 2021			JUL 2021			AGO 2021		
	# Docs.	Monto *	Dias V.	# Docs.	Monto *	Dias V.	# Docs.	Monto *	Dias V.	# Docs.	Monto *	Dias V.
Protestos Sin Regularizar												
POLINPLAST S.A.C.	3	93.639,42	224	3	94.405,92	254		0,00	0		0,00	
Total	3	93.639,42	224	3	94.405,92	254	0			0		
Documentos Impagos												
GESTION DE SERVICIOS AMBIENTALES S.A.C.	2	1.126,04	794	2	1.126,04	824	2	1.126,04	85	2	1.126,04	88
FT CAPITAL S.A.		0,00			0,00			0,00			0,00	
AMERICA MOVIL PERU S.A.C. - EQUIPOS		0,00			0,00			0,00			0,00	
Total	2	1.126,04	794	2	1.126,04	824	2	1.126,04	85	2	1.126,04	88

Montos expresados en unidades de soles\*

Fuente - Acreedor	ENE 2021			FEB 2021			MAR 2021			ABR 2021		
	# Docs.	Monto *	Dias V.	# Docs.	Monto *	Dias V.	# Docs.	Monto *	Dias V.	# Docs.	Monto *	Dias V.
Protestos Sin Regularizar												
POLINPLAST S.A.C.	3	89.658,42	104	3	89.979,87	132	3	90.350,79	16	3	91.933,29	19
Total	3	89.658,42	104	3	89.979,87	132	3	90.350,79	16	3	91.933,29	19
Documentos Impagos												
GESTION DE SERVICIOS AMBIENTALES S.A.C.		0,00			0,00			0,00			0,00	
FT CAPITAL S.A.		0,00			0,00			0,00			0,00	
AMERICA MOVIL PERU S.A.C. - EQUIPOS		0,00		1	142,22	38		0,00	0		0,00	
Total	0			1	142,22	38	0			0		

## Reporte SBS/Microfinanzas

Montos expresados en unidades de soles\*

Última fecha reportada por la SBS : 30/11/2021

ÚLTIMOS 6 MESES		JUL 2021 (SBS: JUN 2021)	AGO 2021 (SBS: JUL 2021)	SET 2021 (SBS: AGO 2021)	OCT 2021 (SBS: SET 2021)	NOV 2021 (SBS: OCT 2021)	DIC 2021 (SBS: NOV 2021)
% Porcentaje de Calificación	NOR (Normal)	100.00	100.00	100.00	100.00	100.00	100.00
	CPP (Con Problemas Pote.)	0.00	0.00	0.00	0.00	0.00	0.00
	DEF (Deficiente)	0.00	0.00	0.00	0.00	0.00	0.00
	DUD (Dudoso)	0.00	0.00	0.00	0.00	0.00	0.00
	PER (Pérdida)	0.00	0.00	0.00	0.00	0.00	0.00

Institución	JUL 2021 (SBS: JUN 2021)		AGO 2021 (SBS: JUL 2021)		SET 2021 (SBS: AGO 2021)		OCT 2021 (SBS: SET 2021)		NOV 2021 (SBS: OCT 2021)		DIC 2021 (SBS: NOV 2021)	
	Monto *	Dias V.	Monto *	Dias V.	Monto *	Dias V.	Monto *	Dias V.	Monto *	Dias V.	Monto *	Dias V.
BCP	4.494.946,82		4.655.433,07		6.736.431,69		23.530.223,10		25.938.915,45		212.485.792,34	
INTERBANK	1.016.571,89		1.158.722,71		2.710.462,39		3.779.541,07		5.884.399,64		104.675.581,56	
BBVA	2.084.227,06		2.134.300,80		2.497.056,28	2	31.687.351,33		38.361.837,79		43.709.904,55	
BIF							16.440.000,00		16.440.000,00		16.440.000,00	
SCOTIABANK	0,00		0,00		0,00		0,00		0,00		0,00	
TOTAL	7.595.745,77		7.948.456,58		11.943.950,36	2	75.437.115,50		86.625.152,88		377.311.278,45	

Última fecha reportada por la SBS : 30/11/2021

Operación	JUL 2021 (SBS: JUN 2021)		AGO 2021 (SBS: JUL 2021)		SET 2021 (SBS: AGO 2021)		OCT 2021 (SBS: SET 2021)		NOV 2021 (SBS: OCT 2021)		DIC 2021 (SBS: NOV 2021)	
	Monto *	Dias V.	Monto *	Dias V.	Monto *	Dias V.	Monto *	Dias V.	Monto *	Dias V.	Monto *	Dias V.
<b>RESUMEN</b>												
- Total Deuda	7.595.745,77		7.948.456,58		11.943.950,36	2	75.437.115,50		86.625.152,88		377.311.278,45	
- Línea No Utilizada	64.974.777,06		98.364.542,36		97.405.372,81		80.998.214,38		75.750.229,58			
- Garantías	19.735.348,00		20.656.441,00		24.687.506,00		26.053.191,00		29.048.181,00		226.780.409,00	
- Otros							60.109.020,70		58.000.697,52		59.062.129,18	
<b>CREDITOS DIRECTOS</b>												
- CRÉDITOS VIGENTES	3.822.724,33		4.005.728,60		8.756.339,60	2	72.388.245,03		83.501.070,43		374.139.893,69	
-- Mype: SobregirosCC							3,50					
-- Corp: Préstamos											97.488.000,00	
--- NoRevolventes											97.488.000,00	
-- Corp: Factoring	882.135,52		1.050.145,38		2.882.461,91		7.649.734,67		16.369.448,31		23.070.977,02	
-- Corp: ArrendamientoFinanc	1.290.959,42		1.279.694,59		1.353.295,75		1.297.157,73		1.181.174,04		1.130.894,01	
-- Corp: CréditosLiquidar					796.145,17	2						
- CRÉDITOS COMERCIO EXTERIOR							42.960.000,00		42.960.000,00		42.960.000,00	
-- MedE: Cred. Rev. LíneaTarj. Crédito	203,74		840,56		7.160,80		905,05		1.576,49		681,44	
-- MedE: SobregirosCC	1,24											
-- MedE: Préstamos							16.432.000,00		16.432.000,00		199.222.000,00	
--- NoRevolventes							16.432.000,00		16.432.000,00		199.222.000,00	
-- MedE: Factoring	1.649.424,41		1.675.048,07		3.717.275,97		4.048.444,08		6.556.871,59		10.267.341,22	
<b>CREDITOS INDIRECTOS</b>												
- CartasFianzaOtorgadas	3.020.933,27		3.155.160,28		3.187.610,76		3.048.870,47		3.124.082,45		3.171.384,76	
- AceptacionesBancarias	752.088,17		787.567,70									
<b>LINEA NO UTIL. Y CRED. NO DESEMB.</b>												
- LinCredEsqMultilinea	64.974.777,06		98.364.542,36		97.405.372,81		80.998.214,38		75.750.229,58			
<b>GARANTIAS</b>												
- GARANTIAS RECIBIDAS	19.735.351,22		20.656.442,72		24.687.508,80		26.053.194,32		29.048.182,81		226.780.412,76	
-- 1eraHipotecasInmuebles	13.156.675,05		13.777.337,28		13.927.387,48		14.097.899,08		13.603.415,44		13.852.362,38	
-- 1eraGEquipoTransporte	190.611,36		199.603,39		201.777,29		204.247,63		130.075,19		132.455,61	
-- OtrasGarantias	477.097,51		471.987,05		582.016,95		562.222,37		516.445,36		499.279,58	
-- OtrasGtiasNoPref	846.732,97		886.677,34		896.334,22		907.307,95		875.484,14		891.505,78	
-- GtiasNoPref(AvalyFianza)	5.064.234,33		5.320.837,66		9.079.992,86		10.281.517,29		13.922.762,68		211.404.809,41	
<b>OTROS</b>												
- InstrumentosFinancDerivados							60.109.020,70		58.000.697,52		59.062.129,18	

Montos expresados en unidades de soles\*

Última fecha reportada por la SBS : 30/11/2021

6 MESES ANTERIORES		ENE 2021 (SBS: DIC 2020)	FEB 2021 (SBS: ENE 2021)	MAR 2021 (SBS: FEB 2021)	ABR 2021 (SBS: MAR 2021)	MAY 2021 (SBS: ABR 2021)	JUN 2021 (SBS: MAY 2021)
% Porcentaje	NOR (Normal)	100.00	100.00	100.00	100.00	100.00	100.00
de	CPP (Con Problemas Pote.)	0.00	0.00	0.00	0.00	0.00	0.00
Calificación	DEF (Deficiente)	0.00	0.00	0.00	0.00	0.00	0.00
	DUD (Dudoso)	0.00	0.00	0.00	0.00	0.00	0.00
	PER (Pérdida)	0.00	0.00	0.00	0.00	0.00	0.00

Institución	ENE 2021 (SBS: DIC 2020)		FEB 2021 (SBS: ENE 2021)		MAR 2021 (SBS: FEB 2021)		ABR 2021 (SBS: MAR 2021)		MAY 2021 (SBS: ABR 2021)		JUN 2021 (SBS: MAY 2021)	
	Monto *	Dias V.	Monto *	Dias V.	Monto *	Dias V.	Monto *	Dias V.	Monto *	Dias V.	Monto *	Dias V.
BCP	16.259.656,70		8.298.757,58		5.567.472,90		4.652.919,02		3.863.067,86		4.319.358,34	
INTERBANK	10.401.129,18		2.098.484,96	2	1.383.582,98		1.091.733,11		751.282,73		1.250.006,21	
BBVA	520.831,97		523.421,02		524.859,39				738.247,25		744.290,47	
BIF												
SCOTIABANK	232.764,79		89.181,70		0,00		0,00		0,00		0,00	
<b>TOTAL</b>	<b>27.414.382,64</b>		<b>11.009.845,26</b>	<b>2</b>	<b>7.475.915,27</b>		<b>5.744.652,13</b>		<b>5.352.597,84</b>		<b>6.313.655,02</b>	

Última fecha reportada por la SBS : 30/11/2021

Operación	ENE 2021 (SBS: DIC 2020)		FEB 2021 (SBS: ENE 2021)		MAR 2021 (SBS: FEB 2021)		ABR 2021 (SBS: MAR 2021)		MAY 2021 (SBS: ABR 2021)		JUN 2021 (SBS: MAY 2021)	
	Monto *	Dias V.	Monto *	Dias V.	Monto *	Dias V.	Monto *	Dias V.	Monto *	Dias V.	Monto *	Dias V.
<b>RESUMEN</b>												
- Total Deuda	27.414.382,64		11.009.845,26	2	7.475.915,27		5.744.652,13		5.352.597,84		6.313.655,02	
- Línea No Utilizada	38.809.620,90		47.399.776,30		50.284.095,32		63.145.901,48		64.477.132,53		64.580.271,14	
- Garantías	49.109.018,00		32.231.529,00		26.091.792,00		16.097.962,00		15.136.026,00		16.107.328,00	

- Otros	7.260.135,09						
<b>CREDITOS DIRECTOS</b>							
- CRÉDITOS VIGENTES	26.893.550,67	7.802.621,72	2	4.259.878,25	2.973.823,31	1.821.396,44	2.753.547,56
-- Corp: Factoring	1.967.029,52	1.090.365,63	2	563.742,98	392.747,82	246.287,32	759.336,91
-- Corp: ArrendamientoFinanc	1.424.864,45	1.097.301,03		819.840,00	698.985,29	504.995,41	490.669,30
- CREDITOS COMERCIO EXTERIOR	7.242.000,00						
-- MedE: SobregirosCC					7,02		
-- MedE: Préstamos	7.094.000,00						
--- Otros	7.094.000,00						
-- MedE: Factoring	9.042.467,06	5.552.909,50		2.876.295,27	1.882.083,18	1.070.113,71	1.503.541,35
-- MedE: ArrendamientoFinanc	123.189,64	62.045,56					
<b>CREDITOS INDIRECTOS</b>							
- CartasFianzaOtorgadas	520.831,97	3.207.223,54		3.216.037,02	2.770.828,82	2.792.954,15	2.815.816,99
- CartasCrédito						738.247,25	744.290,47
<b>LINEA NO UTIL. Y CRED. NO DESEMB.</b>							
- LinCredEsqMultilinea	38.809.620,90	47.399.776,30		50.284.095,32	63.145.901,48	64.477.132,53	64.580.271,14
<b>GARANTIAS</b>							
- GARANTIAS RECIBIDAS	49.109.020,76	32.231.530,81		26.091.794,54	16.097.963,64	15.136.028,51	16.107.328,83
-- 1eraHipotecasInmuebles	12.348.450,07	12.409.834,24		12.443.936,56	12.812.241,62	12.914.548,58	13.020.265,77
-- 1eraGBienesFácilRealización	4.355.909,84	4.377.563,08					
-- 1eraGEquipoTransporte	102.339,30	102.848,01		103.130,65	106.183,02	107.030,90	
-- OtrasGarantias	2.488.094,05	2.310.556,11		2.125.855,89	515.501,15	320.046,14	304.206,05
-- Gob. Nacional Reactiva Perú	8.000.000,00	8.000.000,00		8.000.000,00			
-- GtiasNoPref(AvalyFianza)	21.814.227,50	5.030.729,37		3.418.871,44	2.664.037,85	1.794.402,89	2.782.857,01
<b>OTROS</b>							
- InstrumentosFinancDerivados	7.260.135,09						

## Reporte SBS/Microfinanzas por entidades

Reportado por : BCP

Última fecha reportada por la SBS : 30/11/2021

Operación	JUL 2021 (SBS: JUN2021)		AGO 2021 (SBS: JUL2021)		SET 2021 (SBS: AGO2021)		OCT 2021 (SBS: SET2021)		NOV 2021 (SBS: OCT2021)		DIC 2021 (SBS: NOV2021)	
	Monto *	Dias V.	Monto *	Dias V.	Monto *	Dias V.	Monto *	Dias V.	Monto *	Dias V.	Monto *	Dias V.
Calificación (2)	NOR		NOR		NOR		NOR		NOR		NOR	
<b>RESUMEN</b>												
- Total Deuda	4.494.946,82		4.655.433,07		6.736.431,69		23.530.223,10		25.938.915,45		212.485.792,34	
- Línea No Utilizada	64.974.777,06		98.364.542,36		97.405.372,81		80.998.214,38		75.750.229,58			
- Otros							16.577.297,46		15.995.848,95		16.288.578,20	
<b>CREDITOS DIRECTOS</b>												
- CRÉDITOS VIGENTES	1.649.629,39		1.675.888,63		3.724.436,77		20.481.352,63		22.990.448,08		209.490.022,66	
-- Mype: SobregirosCC							3,50					
-- MedE: Cred. Rev. Línea Tarj. Crédito	203,74		840,56		7.160,80		905,05		1.576,49		681,44	
-- MedE: SobregirosCC	1,24											
-- MedE: Préstamos							16.432.000,00		16.432.000,00		199.222.000,00	
--- NoRevolventes							16.432.000,00		16.432.000,00		199.222.000,00	
-- MedE: Factoring	1.649.424,41		1.675.048,07		3.717.275,97		4.048.444,08		6.556.871,59		10.267.341,22	
<b>CREDITOS INDIRECTOS</b>												
- CartasFianzaOtorgadas	2.845.317,43		2.979.544,44		3.011.994,92		3.048.870,47		2.948.467,37		2.995.769,68	
<b>LINEA NO UTIL. Y CRED. NO DESEMB.</b>												
- LinCredEsqMultilinea	64.974.777,06		98.364.542,36		97.405.372,81		80.998.214,38		75.750.229,58			
<b>OTROS</b>												
- InstrumentosFinancDerivados							16.577.297,46		15.995.848,95		16.288.578,20	

Última fecha reportada por la SBS : 30/11/2021

Operación	ENE 2021 (SBS: DIC2020)		FEB 2021 (SBS: ENE2021)		MAR 2021 (SBS: FEB2021)		ABR 2021 (SBS: MAR2021)		MAY 2021 (SBS: ABR2021)		JUN 2021 (SBS: MAY2021)	
	Monto *	Dias V.	Monto *	Dias V.	Monto *	Dias V.	Monto *	Dias V.	Monto *	Dias V.	Monto *	Dias V.
Calificación (2)	NOR		NOR		NOR		NOR		NOR		NOR	
<b>RESUMEN</b>												
- Total Deuda	16.259.656,70		8.298.757,58		5.567.472,90		4.652.919,02		3.863.067,86		4.319.358,34	

- Línea No Utilizada	38.809.620,90	47.399.776,30	50.284.095,32	63.145.901,48	64.477.132,53	64.580.271,14
- Garantías	9.422.500,00	9.429.571,00	9.433.500,00			
- Otros	7.260.135,09					
<b>CREDITOS DIRECTOS</b>						
- CRÉDITOS VIGENTES	16.259.656,70	5.614.955,06	2.876.295,27	1.882.090,20	1.070.113,71	1.503.541,35
-- MedE: SobregirosCC				7,02		
-- MedE: Préstamos	7.094.000,00					
--- Otros	7.094.000,00					
-- MedE: Factoring	9.042.467,06	5.552.909,50	2.876.295,27	1.882.083,18	1.070.113,71	1.503.541,35
-- MedE: ArrendamientoFinanc	123.189,64	62.045,56				
<b>CREDITOS INDIRECTOS</b>						
- CartasFianzaOtorgadas		2.683.802,52	2.691.177,63	2.770.828,82	2.792.954,15	2.815.816,99
<b>LINEA NO UTIL. Y CRED. NO DESEMB.</b>						
- LinCredEsqMultilinea	38.809.620,90	47.399.776,30	50.284.095,32	63.145.901,48	64.477.132,53	64.580.271,14
<b>GARANTIAS</b>						
- GARANTIAS RECIBIDAS	9.422.500,68	9.429.571,94	9.433.500,41			
-- OtrasGarantias	1.422.500,68	1.429.571,94	1.433.500,41			
-- Gob. Nacional Reactiva Perú	8.000.000,00	8.000.000,00	8.000.000,00			
<b>OTROS</b>						
- InstrumentosFinancDerivados	7.260.135,09					

Reportado por : INTERBANK

Última fecha reportada por la SBS : 30/11/2021

Operación	JUL 2021 (SBS: JUN2021)		AGO 2021 (SBS: JUL2021)		SET 2021 (SBS: AGO2021)		OCT 2021 (SBS: SET2021)		NOV 2021 (SBS: OCT2021)		DIC 2021 (SBS: NOV2021)	
	Monto *	Dias V.	Monto *	Dias V.	Monto *	Dias V.	Monto *	Dias V.	Monto *	Dias V.	Monto *	Dias V.
Calificación (2)	NOR		NOR		NOR		NOR		NOR		NOR	
<b>RESUMEN</b>												
- Total Deuda	1.016.571,89		1.158.722,71		2.710.462,39		3.779.541,07		5.884.399,64		104.675.581,56	
- Garantías	2.784.509,00		3.064.517,00		6.268.727,00		8.377.858,00		12.520.713,00		210.077.871,00	
<b>CREDITOS DIRECTOS</b>												
- CRÉDITOS VIGENTES	1.016.571,89		1.158.722,71		2.710.462,39		3.779.541,07		5.884.399,64		104.675.581,56	
-- Corp: Préstamos											97.488.000,00	
--- NoRevolventes											97.488.000,00	
-- Corp: Factoring	539.474,38		686.735,66		2.128.445,44		3.217.318,70		5.367.954,28		6.688.301,98	
-- Corp: ArrendamientoFinanc	477.097,51		471.987,05		582.016,95		562.222,37		516.445,36		499.279,58	
<b>GARANTIAS</b>												
- GARANTIAS RECIBIDAS	2.784.510,40		3.064.517,58		6.268.728,31		8.377.859,09		12.520.713,83		210.077.872,09	
-- OtrasGarantias	477.097,51		471.987,05		582.016,95		562.222,37		516.445,36		499.279,58	
-- GtiasNoPref(AvalyFianza)	2.307.412,89		2.592.530,53		5.686.711,36		7.815.636,72		12.004.268,47		209.578.592,51	

Última fecha reportada por la SBS : 30/11/2021

Operación	ENE 2021 (SBS: DIC2020)		FEB 2021 (SBS: ENE2021)		MAR 2021 (SBS: FEB2021)		ABR 2021 (SBS: MAR2021)		MAY 2021 (SBS: ABR2021)		JUN 2021 (SBS: MAY2021)	
	Monto *	Dias V.	Monto *	Dias V.	Monto *	Dias V.	Monto *	Dias V.	Monto *	Dias V.	Monto *	Dias V.
Calificación (2)	NOR		NOR		NOR		NOR		NOR		NOR	
<b>RESUMEN</b>												
- Total Deuda	10.401.129,18		2.098.484,96	2	1.383.582,98		1.091.733,11		751.282,73		1.250.006,21	
- Garantías	22.879.820,00		5.911.713,00		4.111.226,00		3.179.538,00		2.114.448,00		3.087.063,00	
<b>CREDITOS DIRECTOS</b>												
- CRÉDITOS VIGENTES	10.401.129,18		2.098.484,96	2	1.383.582,98		1.091.733,11		751.282,73		1.250.006,21	
-- Corp: Factoring	1.967.029,52		1.090.365,63	2	563.742,98		392.747,82		246.287,32		759.336,91	
-- Corp: ArrendamientoFinanc	1.192.099,66		1.008.119,33		819.840,00		698.985,29		504.995,41		490.669,30	
-- CRÉDITOS COMERCIO EXTERIOR	7.242.000,00											
<b>GARANTIAS</b>												
- GARANTIAS RECIBIDAS	22.879.820,87		5.911.713,54		4.111.226,92		3.179.539,00		2.114.449,03		3.087.063,06	
-- OtrasGarantias	1.065.593,37		880.984,17		692.355,48		515.501,15		320.046,14		304.206,05	
-- GtiasNoPref(AvalyFianza)	21.814.227,50		5.030.729,37		3.418.871,44		2.664.037,85		1.794.402,89		2.782.857,01	

Reportado por : BBVA

Última fecha reportada por la SBS : 30/11/2021

Operación	JUL 2021 (SBS: JUN2021)		AGO 2021 (SBS: JUL2021)		SET 2021 (SBS: AGO2021)		OCT 2021 (SBS: SET2021)		NOV 2021 (SBS: OCT2021)		DIC 2021 (SBS: NOV2021)	
	Monto *	Dias V.	Monto *	Dias V.	Monto *	Dias V.	Monto *	Dias V.	Monto *	Dias V.	Monto *	Dias V.
Calificación (2)	NOR		NOR		NOR		NOR		NOR		NOR	
RESUMEN												
- Total Deuda	2.084.227,06		2.134.300,80		2.497.056,28	2	31.687.351,33		38.361.837,79		43.709.904,55	
- Garantías	3.794.164,00		3.814.587,00		4.491.392,00		3.577.434,00		2.924.053,00		2.850.176,00	
- Otros							26.957.887,26		26.012.339,69		26.488.373,98	
CREDITOS DIRECTOS												
- CRÉDITOS VIGENTES	1.156.523,05		1.171.117,26		2.321.440,44	2	31.687.351,33		38.186.222,71		43.534.289,47	
-- Corp: Factoring	342.661,14		363.409,72		754.016,47		4.432.415,97		11.001.494,03		16.382.675,04	
-- Corp: ArrendamientoFinanc	813.861,91		807.707,54		771.278,80		734.935,36		664.728,68		631.614,43	
-- Corp: CréditosxLiquidar					796.145,17	2						
-- CRÉDITOS COMERCIO EXTERIOR							26.520.000,00		26.520.000,00		26.520.000,00	
CREDITOS INDIRECTOS												
- CartasFianzaOtorgadas	175.615,84		175.615,84		175.615,84				175.615,08		175.615,08	
- AceptacionesBancarias	752.088,17		787.567,70									
GARANTIAS												
- GARANTIAS RECIBIDAS	3.794.165,77		3.814.587,86		4.491.393,01		3.577.436,15		2.924.053,54		2.850.178,29	
-- 1eraGEquipoTransporte	190.611,36		199.603,39		201.777,29		204.247,63		130.075,19		132.455,61	
-- OtrasGtiasNoPref	846.732,97		886.677,34		896.334,22		907.307,95		875.484,14		891.505,78	
-- GtiasNoPref(AvalyFianza)	2.756.821,44		2.728.307,13		3.393.281,50		2.465.880,57		1.918.494,21		1.826.216,90	
OTROS												
- InstrumentosFinancDerivados							26.957.887,26		26.012.339,69		26.488.373,98	

Última fecha reportada por la SBS : 30/11/2021

Operación	ENE 2021 (SBS: DIC2020)		FEB 2021 (SBS: ENE2021)		MAR 2021 (SBS: FEB2021)		ABR 2021 (SBS: MAR2021)		MAY 2021 (SBS: ABR2021)		JUN 2021 (SBS: MAY2021)	
	Monto *	Dias V.	Monto *	Dias V.	Monto *	Dias V.	Monto *	Dias V.	Monto *	Dias V.	Monto *	Dias V.
Calificación (2)	NOR		NOR		NOR				NOR		NOR	
RESUMEN												
- Total Deuda	520.831,97		523.421,02		524.859,39				738.247,25		744.290,47	
CREDITOS INDIRECTOS												
- CartasFianzaOtorgadas	520.831,97		523.421,02		524.859,39							
- CartasCrédito									738.247,25		744.290,47	

Reportado por : BIF

Última fecha reportada por la SBS : 30/11/2021

Operación	JUL 2021 (SBS: JUN2021)		AGO 2021 (SBS: JUL2021)		SET 2021 (SBS: AGO2021)		OCT 2021 (SBS: SET2021)		NOV 2021 (SBS: OCT2021)		DIC 2021 (SBS: NOV2021)	
	Monto *	Dias V.	Monto *	Dias V.	Monto *	Dias V.	Monto *	Dias V.	Monto *	Dias V.	Monto *	Dias V.
Calificación (2)							NOR		NOR		NOR	
RESUMEN												
- Total Deuda							16.440.000,00		16.440.000,00		16.440.000,00	
- Otros							16.573.835,98		15.992.508,88		16.285.177,00	
CREDITOS DIRECTOS												
- CRÉDITOS VIGENTES							16.440.000,00		16.440.000,00		16.440.000,00	
-- CRÉDITOS COMERCIO EXTERIOR							16.440.000,00		16.440.000,00		16.440.000,00	
OTROS												
- InstrumentosFinancDerivados							16.573.835,98		15.992.508,88		16.285.177,00	

Última fecha reportada por la SBS : 30/11/2021

Operación	ENE 2021 (SBS: DIC2020)		FEB 2021 (SBS: ENE2021)		MAR 2021 (SBS: FEB2021)		ABR 2021 (SBS: MAR2021)		MAY 2021 (SBS: ABR2021)		JUN 2021 (SBS: MAY2021)	
	Monto *	Dias V.	Monto *	Dias V.	Monto *	Dias V.	Monto *	Dias V.	Monto *	Dias V.	Monto *	Dias V.
Calificación (2)												
RESUMEN												

Reportado por : SCOTIABANK

Última fecha reportada por la SBS : 30/11/2021

Operación	JUL 2021 (SBS: JUN2021)		AGO 2021 (SBS: JUL2021)		SET 2021 (SBS: AGO2021)		OCT 2021 (SBS: SET2021)		NOV 2021 (SBS: OCT2021)		DIC 2021 (SBS: NOV2021)	
	Monto *	Días V.	Monto *	Días V.	Monto *	Días V.	Monto *	Días V.	Monto *	Días V.	Monto *	Días V.
Calificación (2)	SCAL		SCAL		SCAL		SCAL		SCAL		SCAL	
RESUMEN												
- Garantías	13.156.675,00		13.777.337,00		13.927.387,00		14.097.899,00		13.603.415,00		13.852.362,00	
GARANTIAS												
- GARANTIAS RECIBIDAS	13.156.675,05		13.777.337,28		13.927.387,48		14.097.899,08		13.603.415,44		13.852.362,38	
-- 1eraHipotecasInmuebles	13.156.675,05		13.777.337,28		13.927.387,48		14.097.899,08		13.603.415,44		13.852.362,38	

Última fecha reportada por la SBS : 30/11/2021

Operación	ENE 2021 (SBS: DIC2020)		FEB 2021 (SBS: ENE2021)		MAR 2021 (SBS: FEB2021)		ABR 2021 (SBS: MAR2021)		MAY 2021 (SBS: ABR2021)		JUN 2021 (SBS: MAY2021)	
	Monto *	Días V.	Monto *	Días V.	Monto *	Días V.	Monto *	Días V.	Monto *	Días V.	Monto *	Días V.
Calificación (2)	NOR		NOR		SCAL		SCAL		SCAL		SCAL	
RESUMEN												
- Total Deuda	232.764,79		89.181,70									
- Garantías	16.806.698,00		16.890.245,00		12.547.066,00		12.918.424,00		13.021.578,00		13.020.265,00	
CREDITOS DIRECTOS												
- CRÉDITOS VIGENTES	232.764,79		89.181,70									
-- Corp:ArrendamientoFinanc	232.764,79		89.181,70									
GARANTIAS												
- GARANTIAS RECIBIDAS	16.806.699,21		16.890.245,33		12.547.067,21		12.918.424,64		13.021.579,48		13.020.265,77	
-- 1eraHipotecasInmuebles	12.348.450,07		12.409.834,24		12.443.936,56		12.812.241,62		12.914.548,58		13.020.265,77	
-- 1eraGBienesFacilRealización	4.355.909,84		4.377.563,08									
-- 1eraGEquipoTransporte	102.339,30		102.848,01		103.130,65		106.183,02		107.030,90			

## Rectificaciones SBS

Entidad	Periodo SBS	Cuenta	Concepto Rectificación	Dice	Debe Decir
---------	-------------	--------	------------------------	------	------------

## Aval/Codeudor

Montos expresados en unidades de soles\*

Es Avalista de:

Información reportada por la SBS al 30/11/2021

Tipo Doc	Nro Documento	Nombre/Razón Social	Act	Pre	12m
----------	---------------	---------------------	-----	-----	-----

Montos expresados en unidades de soles\*

Quiénes lo Avalan:

Información reportada por la SBS al 30/11/2021

Tipo Doc	Nro Documento	Nombre/Razón Social	Act	Pre	12m
RUC	20559912353	HORTIFRUT-TAL S.A.C.			
Institución SBS		Calif. (2)	Saldo *		
BANCO INTERNACIONAL DEL PERÚ		NOR	209.578.592,53		

Montos expresados en unidades de soles\*

Es Avalista de:

Información Reportada por Entidades de Microfinanzas / Otros Créditos

Tipo Doc	Nro Documento	Nombre/Razón Social	Act	Pre	12m
----------	---------------	---------------------	-----	-----	-----

Montos expresados en unidades de soles\*

Quiénes lo Avalan:

Información Reportada por Entidades de Microfinanzas / Otros Créditos

Tipo Doc	Nro Documento	Nombre/Razón Social	Act	Pre	12m
----------	---------------	---------------------	-----	-----	-----

## Documentos Protestados como Deudor/Aceptante

Montos expresados en unidades\*

Reportado por la Cámara de Comercio de Lima (CCL)

### Documentos Protestados sin Regularizar

	# Doc	Monto (S/) *	Max Días Venc.
Total:	0	0,00	

Tipo de Cambio 3.987

Nro. Secuencia	Tip. **	Acreeedor/Girador	Tipo Doc.	Moneda	Monto *	Monto * (S/)	Boletín	F. Protesto	F. Venc	Días Venc.
----------------	---------	-------------------	-----------	--------	---------	--------------	---------	-------------	---------	------------

\*\*PR: Protestos, CJ: Cobranza Judicial, MO: Moras, PP: Procesos Penales

Montos expresados en unidades\*

Reportado por la Cámara de Comercio de Lima (CCL)

### Documentos Protestados Regularizados

	# Doc	Monto (S/) *
Total:	3	100.983,18

Nro. Secuencia	Tip. **	Acreeedor/Girador	Tipo Doc.	Moneda	Monto *	Monto * (S/)	Boletín	F. Protesto	F. Venc.	F. Reg
6433639	PR	POLINPLAST S.A.C.	FAN	US\$	8.242,18	33.661,06	11/2020	04/11/2020	23/10/2020	10/07/2021
6430206	PR	POLINPLAST S.A.C.	FAN	US\$	8.242,18	33.661,06	10/2020	29/10/2020	19/10/2020	10/07/2021
6430207	PR	POLINPLAST S.A.C.	FAN	US\$	8.242,18	33.661,06	10/2020	29/10/2020	19/10/2020	10/07/2021

\*\*PR: Protestos, CJ: Cobranza Judicial, MO: Moras, PP: Procesos Penales

## Detalle de Vencidos

### Documentos Impagos

Montos expresados en unidades\*

	# Doc	Monto (S/) *	Max Días Venc.
Total:	2	1.126,04	1,006

Se muestran los 10 primeros documentos ordenados por Fecha de Vencimiento, del más reciente al más antiguo

Tipo de Cambio 3.987

Nombre del Acreeedor de la Obligación	Tipo Comprobante/ Concepto	Nro Comprobante	Condición Deuda	Moneda	Monto *	Monto * (S/)	F. Venc.
GESTION DE SERVICIOS AMBIENTALES S.A.C.	Factura	01-0F019-0004213	MOROSIDAD	S/.	637,20	637,20	27/04/2019
GESTION DE SERVICIOS AMBIENTALES S.A.C.	Factura	01-0F019-0004011	MOROSIDAD	S/.	488,84	488,84	29/03/2019

## Comercio Exterior

Montos expresados en unidades de dólares

Muestra información reportada por la SUNAT desde el 07/02/2011

### Resumen por Ejercicio

Ejercicio	Actividad	Número de Operaciones	Importe USD *	N° Países	3 países con mayor número de operaciones
2021	EXPORTACIÓN	512	34.065.555,06	13	UNITED STATES, HONG KONG, UNITED KINGDOM
	IMPORTACIÓN	81	9.585.403,83	13	CHILE, SPAIN, UNITED STATES
2020	EXPORTACIÓN	1863	149.813.814,26	15	UNITED STATES, NETHERLANDS, UNITED KINGDOM
	IMPORTACIÓN	64	8.289.774,10	11	CHILE, SPAIN, UNITED STATES
2019	EXPORTACIÓN	1837	105.110.110,76	15	UNITED STATES, NETHERLANDS, CHINA
	IMPORTACIÓN	68	2.950.811,93	13	SPAIN, CHILE, CHINA



2018	EXPORTACIÓN	1103	69.706.363,42	12	UNITED STATES, NETHERLANDS, UNITED KINGDOM
	IMPORTACIÓN	51	1.863.651,61	10	CHILE, SPAIN, UNITED STATES

## Resumen por Meses

Actividad	Ejercicio	Mes	Número de Operaciones	Importe USD *	N° Países	3 países con mayor número de operaciones
EXPORTACIÓN	2021	SETIEMBRE	176	13.500.868,33	3	UNITED STATES,HONG KONG,NETHERLANDS
		AGOSTO	230	15.647.462,41	3	UNITED STATES,HONG KONG,UNITED KINGDOM
		JULIO	79	4.244.875,78	3	UNITED STATES,COSTA RICA,UNITED KINGDOM
		JUNIO	23	600.912,34	3	COSTA RICA,UNITED KINGDOM,SINGAPORE
		MAYO	3	29.024,60	3	BRAZIL,CHINA,COSTA RICA
		FEBRERO	1	42.411,60	3	CHILE
		2020	DICIEMBRE	50	3.486.183,09	9
	NOVIEMBRE		355	26.516.639,11	9	UNITED STATES,NETHERLANDS,UNITED KINGDOM
	OCTUBRE		551	46.136.293,41	9	UNITED STATES,NETHERLANDS,HONG KONG
	SETIEMBRE		430	41.297.685,53	9	UNITED STATES,NETHERLANDS,HONG KONG
	AGOSTO		295	23.823.117,32	9	UNITED STATES,CHINA,NETHERLANDS
	JULIO		93	3.475.712,04	9	UNITED STATES,CHINA,UNITED KINGDOM
	JUNIO		6	37.595,84	9	NETHERLANDS,BRAZIL
	FEBRERO		5	370.689,24	9	UNITED STATES
	ENERO		78	4.669.898,68	9	UNITED STATES,NETHERLANDS,UNITED KINGDOM
	2019		DICIEMBRE	233	13.462.883,77	7
		NOVIEMBRE	446	23.996.489,22	7	UNITED STATES,NETHERLANDS,CHINA
		OCTUBRE	495	26.270.284,72	7	UNITED STATES,NETHERLANDS,CHINA
		SETIEMBRE	295	21.679.109,12	7	UNITED STATES,NETHERLANDS,CHINA
		AGOSTO	97	7.829.069,86	7	UNITED STATES,CHINA,NETHERLANDS
		JULIO	8	461.345,49	7	UNITED STATES,HONG KONG
		FEBRERO	30	916.484,24	7	UNITED STATES,UNITED KINGDOM
		ENERO	233	10.494.444,34	7	UNITED STATES,UNITED KINGDOM,NETHERLANDS
	2018	DICIEMBRE	242	13.881.058,67	5	UNITED STATES,UNITED KINGDOM,NETHERLANDS
		NOVIEMBRE	216	13.415.761,59	5	UNITED STATES,NETHERLANDS,UNITED KINGDOM
		OCTUBRE	306	21.046.362,46	5	UNITED STATES,NETHERLANDS,SPAIN
		SETIEMBRE	208	14.947.211,23	5	UNITED STATES,NETHERLANDS,HONG KONG
AGOSTO		108	5.606.961,19	5	CHINA,UNITED STATES,NETHERLANDS	
JULIO	23	809.008,28	5	HONG KONG,CHINA,UNITED STATES		
IMPORTACIÓN	2021	SETIEMBRE	20	2.017.564,88	9	CHILE,UNITED STATES,MEXICO
		AGOSTO	25	2.678.305,73	8	UNITED STATES,CHILE,SPAIN
		JULIO	15	1.650.018,74	4	CHILE,SPAIN,UNITED STATES
		JUNIO	10	1.513.963,34	4	CHILE,SPAIN,UNITED KINGDOM
		MAYO	7	636.719,17	2	SPAIN,CHILE
		ABRIL	1	40.199,25	1	SPAIN
		FEBRERO	1	1.831,15	1	SPAIN
	2020	ENERO	2	1.046.801,57	1	CHILE
		DICIEMBRE	5	751.241,21	2	SPAIN,CHILE
		NOVIEMBRE	4	686.778,60	1	CHILE
		OCTUBRE	11	591.436,36	7	CHILE,LATVIA,UNITED STATES
		SETIEMBRE	6	784.455,24	3	CHILE,SPAIN,CANADA
		AGOSTO	8	2.400.597,08	1	CHILE
		JULIO	6	1.246.540,05	7	CHILE,UNITED STATES,BELGIUM
		JUNIO	8	1.127.725,03	3	CHILE,SPAIN,UNITED STATES
		MAYO	3	377.558,64	4	SPAIN,UNITED STATES,CHINA
		ABRIL	1	31.181,04	1	SPAIN
	2019	MARZO	6	204.899,12	2	SPAIN,UNITED STATES
		ENERO	6	87.361,72	5	SPAIN,ITALY,SWITZERLAND
		DICIEMBRE	5	168.733,93	4	CHINA,SPAIN,SRI LANKA
		NOVIEMBRE	8	207.623,21	3	CHILE,SPAIN,UNITED STATES
		OCTUBRE	2	60.729,30	2	CHILE,CHINA
		SETIEMBRE	6	223.960,93	3	UNITED STATES,SPAIN,JAPAN
		AGOSTO	9	340.702,10	6	CHILE,ITALY,UNITED STATES
		JULIO	11	445.625,30	5	SPAIN,CHINA,UNITED STATES
		JUNIO	5	523.399,60	4	SPAIN,IRELAND,ITALY
		MAYO	7	283.976,18	6	SPAIN,CHINA,CHILE
2018	ABRIL	8	387.355,84	3	SPAIN,BRAZIL,UNITED STATES	
	MARZO	2	65.861,81	3	BRAZIL,SPAIN,ITALY	

		FEBRERO	2	55.179,58	1	ESTONIA
		ENERO	3	187.664,15	1	SPAIN
	2018	DICIEMBRE	9	298.246,87	5	SPAIN, ESTONIA, JAPAN
		NOVIEMBRE	5	156.068,09	3	SPAIN, LATVIA, CHILE
		OCTUBRE	9	422.349,76	4	CHILE, SPAIN, ITALY
		SEPTIEMBRE	10	319.805,12	4	CHILE, CHINA, SPAIN
		AGOSTO	6	302.166,90	2	CHILE, UNITED STATES
		JULIO	8	278.043,49	3	CHILE, SPAIN, UNITED STATES
		JUNIO	2	55.672,01	5	CHINA, GERMANY, SPAIN
		MAYO	2	31.299,37	2	CHINA, SPAIN

### PUBLICACIÓN DIARIO "EL PERUANO"

### Reporte Otros Créditos

Institución	JUL 2021		AGO 2021		SET 2021		OCT 2021		NOV 2021		DIC 2021	
	Monto *	Dias V.	Monto *	Dias V.	Monto *	Dias V.	Monto *	Dias V.	Monto *	Dias V.	Monto *	Dias V.

Institución	ENE 2021		FEB 2021		MAR 2021		ABR 2021		MAY 2021		JUN 2021	
	Monto *	Dias V.	Monto *	Dias V.	Monto *	Dias V.	Monto *	Dias V.	Monto *	Dias V.	Monto *	Dias V.

### Reporte Otros Créditos por entidades

Sin Información