



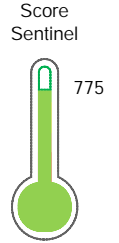
# Reporte de Deudas

El reporte contiene solo los títulos seleccionados

- Información General
- Consulta Rápida
- Principales Acreedores
- Detalle Variación
- Posición Histórica
- Gráficos
- Rep. Vencidos
- Rep. SBS/Microf.
- SBS/Microf. Entidades
- Rectificaciones SBS
- Avalados/Avalistas
- Hechos de Importancia
- Documentos CCL
- Detalle de Vencidos
- Comercio Exterior
- Otros Créditos
- Otros Créd. Entidades
- Otros Rep. Negativos

RUC 20601958644 - MACADAM PERU S.A.C. - MACADAM S.A.C.

Fecha Proceso	Tipo Doc.	N. Doc.	Nota	Deuda Total *	Var.	Actual	Previo	12m
20/05/2024	RUC	20601958644	0.000	2.359.772,22				



Buen Puntaje

\* La persona consultada cuenta con los siguientes créditos e indicadores.

- Línea de Crédito
- Está Avalado

## Sentinel Sabio

Bancarizado: SI

### Recomendación de Sentinel Sabio

Evaluación Crediticia



**APROBAR**  
Producto Générico

Detalle:

- Cumple con todas las reglas de evaluación

Cuota Estimada Mensual


S/ 108811,



### Score Sentinel

Nivel de Riesgo

Buen Puntaje



Recomendación:

Estadísticamente, en este nivel de score, 9 de 100 empresas podrían caer en incumplimiento en los próximos 12 meses

## Información General

### Datos Principales

27/03/2024: Última actualización de información reportada por SUNAT

Razón Social:	MACADAM PERU S.A.C. - MACADAM S.A.C.		
Nombre Comercial:	MACADAM PERU		
Tipo de Contribuyente:	SOCIEDAD ANONIMA CERRADA		
Estado de Contribuyente:	ACTIVO	Condición del Contribuyente:	HABIDO
Inicio de Actividades:	14/03/2017		
Tamaño contribuyente:	PRINCIPAL	Dependencia:	INTENDENCIA LIMA PRICO
Actividad Económica Principal	CONSTRUCCION EDIFICIOS COMPLETOS.		
Actividad Económica Secundaria 1	ACTIV.DE ARQUITECTURA E INGENI	Actividad Económica Secundaria 2	-
Fecha Inscripción RRPP:	06/03/2017	Número de Partida Registral:	-
Folio:	-	Asiento:	-

Agente de retención
---------------------

### Direcciones Registradas

Dirección	Fuente
AVENIDA MARISCAL JOSE DE LA MAR NRO 1263 INT 501 URBANIZACION SANTA CRUZ MIRAFLORES - LIMA - LIMA	SUNAT - DOMICILIO FISCAL

### Representantes Legales

Nro Documento	Nombre de Representante	Act	Pre	12m	Fecha desde que ocupa Cargo	Cargo
70840268	TORRES-CALDERON ARRIETA ARTURO DANIEL	●	●	●	06/03/2017	GERENTE GENERAL

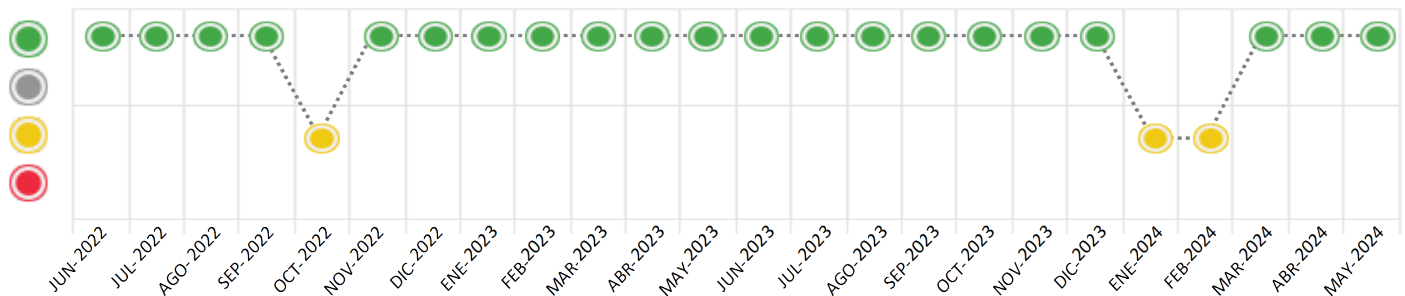
## Consulta Rápida





### Documento de identidad consultado

Fecha Proceso	Tipo Doc.	N. Doc.	Nombre o Raz. Social	Nota	Deuda Total *	Var.	Actual	Previo	12m
20/05/2024	RUC	20601958644	MACADAM PERU S.A.C. - MACADAM S.A.C.	0.000	2.359.772,22	%	●	●	●

Montos expresados en unidades de soles\*






Semáforos de los últimos 24 meses



Semáforo	Descripción
	No registra información de deudas
	Mínimo Riesgo: Sin deudas vencidas
	Mediano Riesgo: Deudas con poco atraso*
	Alto Riesgo: Deudas con atraso significativo*

\*Semáforo deuda menor: Deuda vencida menor S/ 100 personas naturales o menor S/ 500 personas jurídicas

Verde:  $0 < \text{Sem.} < 0.001$   
 Amarillo:  $0.001 < \text{Sem.} < 2$   
 Rojo:  $2 < \text{Sem.} < 6$

Variación	Descripción
	Variación Negativa: La nueva información reportada ha incrementado tu riesgo crediticio
	Variación Positiva: La nueva información ha mejorado tu posición de riesgo
	Variación Porcentual Positiva: El monto total reportado por la SBS/Microfinanzas o número de instituciones financieras ha aumentado
	Variación Porcentual Negativa: El monto total reportado por la SBS/Microfinanzas o número de instituciones financieras ha disminuido
	Aproximadamente igual o igual

## Detalle de la deuda SBS/Microfinanzas

Entidad	Deuda Anterior			Deuda a MAY 2024				Rect. (1)	Disc.
	NOV 2023	FEB 2024	ABR 2024	Fecha Inf.	Calif. (2)	Monto *	Días Venc.		
	1.208.385,75	2.113.518,33	2.518.187,53	30/04/2024	NOR	0			
	234.269,78	209.282,78	191.376,53	30/04/2024	NOR	0			
	21.604,85	23.059,85	27.321,58	30/04/2024	NOR	0			
<b>TOTAL</b>	<b>1.464.260,38</b>	<b>2.345.860,96</b>	<b>2.736.885,64</b>			<b>2.359.772,22</b>			

(1) Ver detalle en el cuadro de Rectificaciones SBS

(2) NOR: Normal, CPP: Con Problemas Potenciales, DEF: Deficiente, DUD: Dudoso, PER: Pérdida, SCAL: Sin Calificación

## Detalle de la deuda de Otros Créditos

Entidad	Deuda Anterior			Deuda a MAY 2024				Disc.
	NOV 2023	FEB 2024	ABR 2024	Fecha Inf.	Calif. (2)	Monto	Días Venc.	
<b>TOTAL</b>								

(2) NOR: Normal, CPP: Con Problemas Potenciales, DEF: Deficiente, DUD: Dudoso, PER: Pérdida, SCAL: Sin Calificación

## Detalle de vencidos

# Doc	Fuente - Acreedor	Monto *	Días Venc.

## Utilización de Líneas de Crédito

Instituciones	**	Línea Aprobada	Línea No Utilizada	Línea Utilizada	% L. Uti.
BCP	DES		749.400,00		
BBVA	TOT		2.865,33		
<b>TOTAL</b>			<b>752.265,33</b>		<b>0%</b>

\*\*(DES): Descuentos, (TOT): Otras Tarjetas de Crédito

## Principales Acreedores

Montos expresados en unidades de soles\*

## Resumen de Deudas

Descripción de la Deuda	Monto *	Días
Deuda total SBS al 30/04/2024	2.359.772,22	
% Calificación normal	100,00	
Peor Calificación (2)	NOR	
Otros Créditos	0,00	****

## Detalle de deuda SBS/Microfinanzas

Institución SBS	Calif. (2)	Saldo *	% Ven.	Días Venc.	Rect.(1)
BANCO PICHINCHA	NOR	1.630.842,52	0,00		
BCP	NOR	702.243,13	0,00		
BBVA	NOR	26.686,57	0,00		
<b>Deuda Total SBS/MicroFinanzas</b>		<b>2.359.772,22</b>	<b>0</b>		

## Detalle de Riesgos SBS/Microfinanzas

Concepto	Saldo *
Deuda Directa	728.929,70
Deuda Indirecta	1.630.842,52
Deuda Castigada	0,00
Deuda Total SBS/MicroFinanzas	2.359.772,22
Línea Tarj.Cred. No utilizada	2.865,33
Total Riesgo SBS/MicroFinanzas	2.362.637,55

## Detalle de deuda Otros Créditos

Empresa	Calif. (2)	Saldo *	% Ven.	Días Venc.	Disc.
Deuda Total Otros Créditos		0,00	0		

## Detalle de vencidos

# Doc	Fuente - Acreedor	Monto *	Días Venc.
-------	-------------------	---------	------------

## Detalle Variación

Montos expresados en unidades de soles\*

## Resumen de la variación

Descripción de la deuda	22/04/2024	20/05/2024	Variación
Score	0.000	0.000	0.000
Nro. Entidades SBS/Microf.	3	3	0
Riesgo Total SBS/Microf. *	2.736.885,64	2.359.772,22	
Deuda Directa	1.118.665,07	728.929,70	-389.735,37
Deuda Indirecta	1.618.220,57	1.630.842,52	12.621,95
Deuda Castigada	0,00	0,00	0,00

Variación del Riesgo Total SBS/Microf. *	Antes	20/05/2024	Variación
Último Mes	2.736.885,64	2.359.772,22	-377.113,42
Último Trimestre	2.345.860,96	2.359.772,22	13.911,26
Último Semestre	1.464.260,38	2.359.772,22	895.511,84
Último Año	38.802,60	2.359.772,22	2.320.969,62

Calificación SBS/Microf.	22/04/2024	20/05/2024	Variación
% NOR (Normal)	100.00	100.00	0.00
% CPP (Con Problemas Potenciales)	0.00	0.00	0.00
% DEF (Deficiente)	0.00	0.00	0.00
% DUD (Dudoso)	0.00	0.00	0.00
% PER (Pérdida)	0.00	0.00	0.00

Deuda vencida *	22/04/2024	20/05/2024	Variación
Total deuda vencida	0,00	0,00	0,00
Deuda por Otros Créditos *	22/04/2024	20/05/2024	Variación



Total deuda otros créditos	0,00	0,00	0,00
----------------------------	------	------	------

Detalle de la variación			
Fuente - Acreedor *	22/04/2024	20/05/2024	Variación

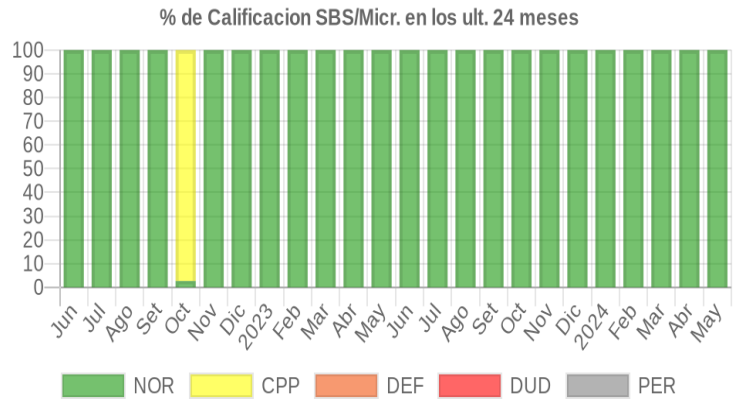
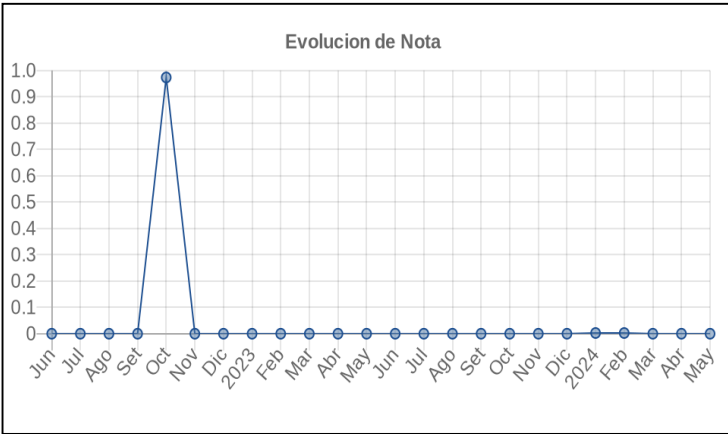
### Posición Histórica

Montos expresados en unidades de soles\*

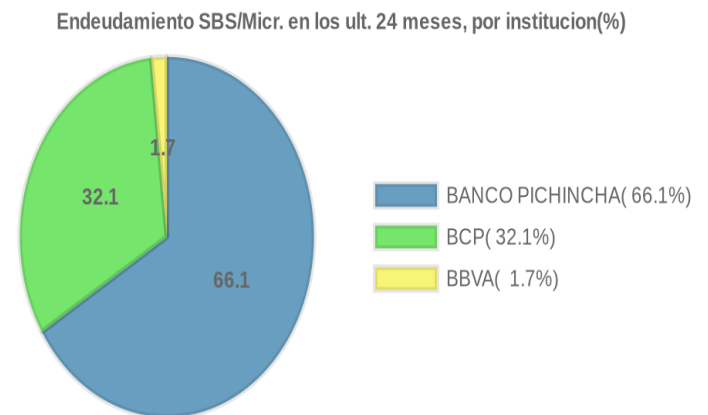
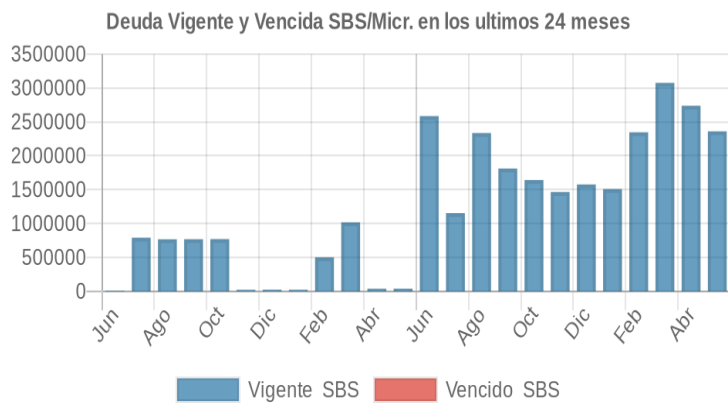
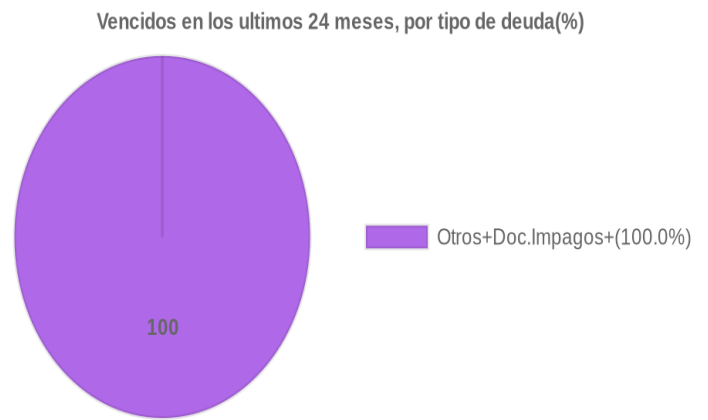
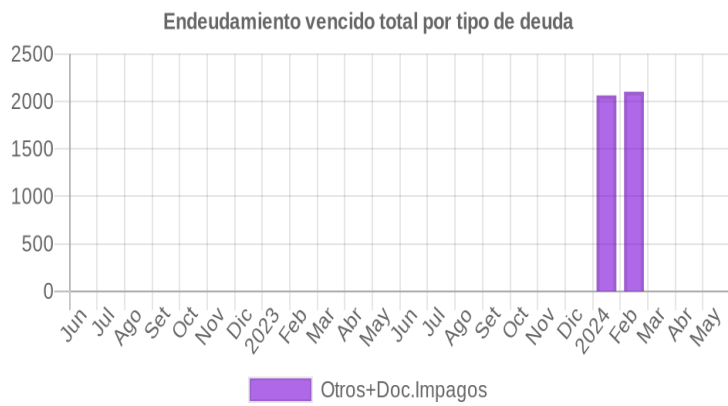
Fecha de Proceso	Sema. Actual	Sem. Riesgo	Var.	Superintendencia de Banca y Seguros (SBS/Microfinan.)				Otros Créditos	Otros Vencidos *				Ctas. Cerr./Anu.		Otros Repor. Negati.		
				# Enti.	Deuda Total *	% Cali. normal	Peor Califi.(2)		Deuda Vencida *	Protestos	Docs. Impagos	Deuda Tributaria	Deuda Laboral	Cta. Cte.		Tar. Créd.	
20/05/2024	●	0.000	⊘	3	2.359.772,22	100.00	NOR	0,00	0,00	0,00	0,00	0,00	0,00	0	0	0	
22/04/2024	●	0.000	⊘	3	2.736.885,64	100.00	NOR	0,00	0,00	0,00	0,00	0,00	0,00	0,00	0	0	0
21/03/2024	●	0.000	⊘	3	3.074.619,17	100.00	NOR	0,00	0,00	0,00	0,00	0,00	0,00	0,00	0	0	0
12/03/2024	●	0.000	▲	3	2.345.860,96	100.00	NOR	0,00	0,00	0,00	0,00	0,00	0,00	0,00	0	0	0
01/03/2024	●	0.002	⊘	3	2.345.860,96	100.00	NOR	0,00	0,00	0,00	2.093,32	0,00	0,00	0,00	0	0	0
21/02/2024	●	0.002	⊘	3	2.345.860,96	100.00	NOR	0,00	0,00	0,00	2.103,23	0,00	0,00	0,00	0	0	0
01/02/2024	●	0.004	⊘	3	1.507.753,54	100.00	NOR	0,00	0,00	0,00	2.103,23	0,00	0,00	0,00	0	0	0
19/01/2024	●	0.002	⊘	3	1.507.753,54	100.00	NOR	0,00	0,00	0,00	2.063,00	0,00	0,00	0,00	0	0	0
11/01/2024	●	0.002	▼	3	1.575.599,68	100.00	NOR	0,00	0,00	0,00	2.063,00	0,00	0,00	0,00	0	0	0
22/12/2023	●	0.000	⊘	3	1.575.599,68	100.00	NOR	0,00	0,00	0,00	0,00	0,00	0,00	0,00	0	0	0
23/11/2023	●	0.000	⊘	3	1.464.260,38	100.00	NOR	0,00	0,00	0,00	0,00	0,00	0,00	0,00	0	0	0
23/10/2023	●	0.000	⊘	3	1.640.801,11	100.00	NOR	0,00	0,00	0,00	0,00	0,00	0,00	0,00	0	0	0
21/09/2023	●	0.000	⊘	3	1.811.252,22	100.00	NOR	0,00	0,00	0,00	0,00	0,00	0,00	0,00	0	0	0
24/08/2023	●	0.000	⊘	2	2.334.938,46	100.00	NOR	0,00	0,00	0,00	0,00	0,00	0,00	0,00	0	0	0
24/07/2023	●	0.000	⊘	2	1.153.444,26	100.00	NOR	0,00	0,00	0,00	0,00	0,00	0,00	0,00	0	0	0
22/06/2023	●	0.000	⊘	3	2.584.866,34	100.00	NOR	0,00	0,00	0,00	0,00	0,00	0,00	0,00	0	0	0
22/05/2023	●	0.000	⊘	1	38.802,60	100.00	NOR	0,00	0,00	0,00	0,00	0,00	0,00	0,00	0	0	0
24/04/2023	●	0.000	⊘	1	37.954,56	100.00	NOR	0,00	0,00	0,00	0,00	0,00	0,00	0,00	0	0	0
22/03/2023	●	0.000	⊘	2	1.017.653,01	100.00	NOR	0,00	0,00	0,00	0,00	0,00	0,00	0,00	0	0	0
21/02/2023	●	0.000	⊘	2	501.669,57	100.00	NOR	0,00	0,00	0,00	0,00	0,00	0,00	0,00	0	0	0
23/01/2023	●	0.000	⊘	1	22.955,48	100.00	NOR	0,00	0,00	0,00	0,00	0,00	0,00	0,00	0	0	0
22/12/2022	●	0.000	⊘	1	23.819,90	100.00	NOR	0,00	0,00	0,00	0,00	0,00	0,00	0,00	0	0	0
23/11/2022	●	0.000	▲	1	21.973,18	100.00	NOR	0,00	0,00	0,00	0,00	0,00	0,00	0,00	0	0	0
24/10/2022	●	0.973	▼	2	770.060,94	2.65	CPP	0,00	0,00	0,00	0,00	0,00	0,00	0,00	0	0	0
22/09/2022	●	0.000	⊘	2	768.462,68	100.00	NOR	0,00	0,00	0,00	0,00	0,00	0,00	0,00	0	0	0
22/08/2022	●	0.000	⊘	2	767.553,21	100.00	NOR	0,00	0,00	0,00	0,00	0,00	0,00	0,00	0	0	0
22/07/2022	●	0.000	⊘	2	790.956,84	100.00	NOR	0,00	0,00	0,00	0,00	0,00	0,00	0,00	0	0	0
23/06/2022	●	0.000	⊘	1	7.923,81	100.00	NOR	0,00	0,00	0,00	0,00	0,00	0,00	0,00	0	0	0
20/06/2022	●	0.000	▲	1	4.942,10	100.00	NOR	0,00	0,00	0,00	0,00	0,00	0,00	0,00	0	0	0
13/06/2022	●	2.945	▲	1	4.942,10	100.00	NOR	0,00	0,00	0,00	0,00	264.740,00	0,00	0,00	0	0	0
07/06/2022	●	2.959	⊘	1	4.942,10	100.00	NOR	0,00	0,00	0,00	0,00	360.906,00	0,00	0,00	0	0	0

## Gráficos

Montos expresados en unidades de soles\*



NOR: Normal, CPP: Con Problemas Potenciales, DEF: Deficiente, DUD: Dudoso, PER: Pérdida, SCAL: Sin Calificación



## Reporte de Vencidos

Montos expresados en unidades de soles\*

Fuente - Acreedor	FEB 2024			MAR 2024			ABR 2024			MAY 2024		
	# Docs.	Monto *	Dias V.	# Docs.	Monto *	Dias V.	# Docs.	Monto *	Dias V.	# Docs.	Monto *	Dias V.
Documentos Impagos												
MAREAUTO PERU S.A	2	2.103,23	155		0,00	0		0,00			0,00	
Total	2	2.103,23	155	0			0			0		

Montos expresados en unidades de soles\*

Fuente - Acreedor	OCT 2023			NOV 2023			DIC 2023			ENE 2024		
	# Docs.	Monto *	Dias V.	# Docs.	Monto *	Dias V.	# Docs.	Monto *	Dias V.	# Docs.	Monto *	Dias V.
Documentos Impagos												
MAREAUTO PERU S.A		0,00			0,00			0,00		2	2.063,00	12
Total	0			0			0			2	2.063,00	12

Montos expresados en unidades de soles\*

Fuente - Acreedor	JUN 2023			JUL 2023			AGO 2023			SET 2023		
	# Docs.	Monto *	Dias V.	# Docs.	Monto *	Dias V.	# Docs.	Monto *	Dias V.	# Docs.	Monto *	Dias V.
Documentos Impagos												
MAREAUTO PERU S.A		0,00			0,00			0,00			0,00	
Total	0			0			0			0		

## Reporte SBS/Microfinanzas

Montos expresados en unidades de soles\*

Última fecha reportada por la SBS : 30/04/2024

ÚLTIMOS 6 MESES		DIC 2023 (SBS: NOV 2023)	ENE 2024 (SBS: DIC 2023)	FEB 2024 (SBS: ENE 2024)	MAR 2024 (SBS: FEB 2024)	ABR 2024 (SBS: MAR 2024)	MAY 2024 (SBS: ABR 2024)
% Porcentaje de Calificación	NOR (Normal)	100.00	100.00	100.00	100.00	100.00	100.00
	CPP (Con Problemas Pote.)	0.00	0.00	0.00	0.00	0.00	0.00
	DEF (Deficiente)	0.00	0.00	0.00	0.00	0.00	0.00
	DUD (Dudoso)	0.00	0.00	0.00	0.00	0.00	0.00
	PER (Pérdida)	0.00	0.00	0.00	0.00	0.00	0.00

Institución	DIC 2023 (SBS: NOV 2023)		ENE 2024 (SBS: DIC 2023)		FEB 2024 (SBS: ENE 2024)		MAR 2024 (SBS: FEB 2024)		ABR 2024 (SBS: MAR 2024)		MAY 2024 (SBS: ABR 2024)	
	Monto *	Dias V.	Monto *	Dias V.	Monto *	Dias V.	Monto *	Dias V.	Monto *	Dias V.	Monto *	Dias V.
BANCO PICHINCHA	1.326.224,01		1.266.959,73	7	2.113.518,33	1	2.853.481,83		2.518.187,53		1.630.842,52	
BCP	226.205,62		217.758,53		209.282,78		200.602,55		191.376,53		702.243,13	
BBVA	23.170,05		23.035,28		23.059,85		20.534,79		27.321,58		26.686,57	
TOTAL	1.575.599,68		1.507.753,54	7	2.345.860,96	1	3.074.619,17		2.736.885,64		2.359.772,22	

Última fecha reportada por la SBS : 30/04/2024

Operación	DIC 2023 (SBS: NOV 2023)		ENE 2024 (SBS: DIC 2023)		FEB 2024 (SBS: ENE 2024)		MAR 2024 (SBS: FEB 2024)		ABR 2024 (SBS: MAR 2024)		MAY 2024 (SBS: ABR 2024)	
	Monto *	Dias V.	Monto *	Dias V.	Monto *	Dias V.	Monto *	Dias V.	Monto *	Dias V.	Monto *	Dias V.
RESUMEN												
- Total Deuda	1.575.599,68		1.507.753,54	7	2.345.860,96	1	3.074.619,17		2.736.885,64		2.359.772,22	
- Línea No Utilizada	6.252,13		6.407,42		6.408,88		8.993,61		2.678,42		752.265,33	
- Garantías	5.967.607,00		5.924.479,00		6.076.225,00		6.037.889,00		5.938.855,00		5.985.177,00	
CREDITOS DIRECTOS												
- CRÉDITOS VIGENTES	967.974,66		904.519,81	7	690.209,78	1	1.429.413,75		1.118.665,07		728.929,70	
-- GranE:Cred.Rev.LíneaTarj.Crédito	23.170,05		23.035,28		23.059,85		20.534,79		27.321,58		26.686,57	
-- MedE:SobregirosCC			229,31	7	121,23	1						
-- MedE:Descuentos	718.598,99		663.496,69		457.745,92		1.208.276,41		899.966,96			
--- Otros	718.598,99		663.496,69		457.745,92		1.208.276,41		899.966,96			
-- MedE:Préstamos	226.205,62		217.758,53		209.282,78		200.602,55		191.376,53		702.243,13	
--- NoRevolventes	226.205,62		217.758,53		209.282,78		200.602,55		191.376,53		702.243,13	





CREDITOS INDIRECTOS						
- CartasFianzaOtorgadas	607.625,02	603.233,73	1.655.651,18	1.645.205,42	1.618.220,57	1.630.842,52
LINEA NO UTIL. Y CRED. NO DESEMB.						
- LinCredDescuentos						749.400,00
- LinCredTarjetaCrédito	6.252,13	6.407,42	6.408,88	8.993,61	2.678,42	2.865,33
GARANTIAS						
-- GARANTIAS RECIBIDAS	5.967.607,92	5.924.480,13	6.076.226,05	6.037.890,24	5.938.856,06	5.985.178,50
-- 1eraHipotecasInmuebles	5.967.604,18	5.924.476,42	6.076.222,25	6.037.886,46	5.938.852,34	5.985.174,75
-- GtiasNoPref(AvalyFianza)	3,74	3,71	3,80	3,78	3,72	3,75

Montos expresados en unidades de soles\*

Última fecha reportada por la SBS : 30/04/2024

6 MESES ANTERIORES		JUN 2023 (SBS: MAY 2023)	JUL 2023 (SBS: JUN 2023)	AGO 2023 (SBS: JUL 2023)	SET 2023 (SBS: AGO 2023)	OCT 2023 (SBS: SET 2023)	NOV 2023 (SBS: OCT 2023)
% Porcentaje	NOR (Normal)	100.00	100.00	100.00	100.00	100.00	100.00
	CPP (Con Problemas Pote.)	0.00	0.00	0.00	0.00	0.00	0.00
de	DEF (Deficiente)	0.00	0.00	0.00	0.00	0.00	0.00
Calificación	DUD (Dudoso)	0.00	0.00	0.00	0.00	0.00	0.00
	PER (Pérdida)	0.00	0.00	0.00	0.00	0.00	0.00

Institución	JUN 2023 (SBS: MAY 2023)		JUL 2023 (SBS: JUN 2023)		AGO 2023 (SBS: JUL 2023)		SET 2023 (SBS: AGO 2023)		OCT 2023 (SBS: SET 2023)		NOV 2023 (SBS: OCT 2023)	
	Monto *	Dias V.	Monto *	Dias V.	Monto *	Dias V.	Monto *	Dias V.	Monto *	Dias V.	Monto *	Dias V.
BANCO PICHINCHA	1.245.563,53				2.325.997,08		1.552.529,53		1.378.109,33		1.208.385,75	
BCP	1.300.868,75		1.152.469,64				250.000,00		242.327,93		234.269,78	
BBVA	38.434,06		974,62		8.941,38		8.722,69		20.363,85		21.604,85	
TOTAL	2.584.866,34		1.153.444,26		2.334.938,46		1.811.252,22		1.640.801,11		1.464.260,38	

Última fecha reportada por la SBS : 30/04/2024

Operación	JUN 2023 (SBS: MAY 2023)		JUL 2023 (SBS: JUN 2023)		AGO 2023 (SBS: JUL 2023)		SET 2023 (SBS: AGO 2023)		OCT 2023 (SBS: SET 2023)		NOV 2023 (SBS: OCT 2023)	
	Monto *	Dias V.	Monto *	Dias V.	Monto *	Dias V.	Monto *	Dias V.	Monto *	Dias V.	Monto *	Dias V.
RESUMEN												
- Total Deuda	2.584.866,34		1.153.444,26		2.334.938,46		1.811.252,22		1.640.801,11		1.464.260,38	
- Línea No Utilizada	28.347,40		29.017,39		20.808,47		21.054,66		9.636,15		7.527,98	
- Garantías	3,00				3,00		5.902.116,00		6.058.654,00		6.130.534,00	
CREDITOS DIRECTOS												
- CRÉDITOS VIGENTES	2.548.076,34		1.153.444,26		2.334.938,46		1.210.295,46		1.023.905,58		840.046,03	
-- GranE: Cred.Rev.LíneaTarj. Crédito	1.644,06		974,62		8.941,38		8.722,69		20.363,85		21.604,85	
-- Pyme: Descuentos	2.546.432,28		1.152.469,64		2.325.997,08		951.572,77		761.213,80		584.171,40	
--- Otros	2.546.432,28		1.152.469,64		2.325.997,08		951.572,77		761.213,80		584.171,40	
-- Pyme: Préstamos							250.000,00		242.327,93		234.269,78	
--- NoRevolventes							250.000,00		242.327,93		234.269,78	
CREDITOS INDIRECTOS												
- CartasFianzaOtorgadas	36.790,00						600.956,76		616.895,53		624.214,35	
LINEA NO UTIL. Y CRED. NO DESEMB.												
- LinCredTarjetaCrédito	28.347,40		29.017,39		20.808,47		21.054,66		9.636,15		7.527,98	
GARANTIAS												
- GARANTIAS RECIBIDAS	3,68				3,61		5.902.117,58		6.058.655,47		6.130.535,12	
-- 1eraHipotecasInmuebles							5.902.113,88		6.058.651,68		6.130.531,28	
-- GtiasNoPref(AvalyFianza)	3,68				3,61		3,70		3,79		3,84	

## Reporte SBS/Microfinanzas por entidades

Reportado por : BANCO PICHINCHA

Última fecha reportada por la SBS : 30/04/2024

Operación	DIC 2023 (SBS: NOV2023)		ENE 2024 (SBS: DIC2023)		FEB 2024 (SBS: ENE2024)		MAR 2024 (SBS: FEB2024)		ABR 2024 (SBS: MAR2024)		MAY 2024 (SBS: ABR2024)	
	Monto *	Dias V.	Monto *	Dias V.	Monto *	Dias V.	Monto *	Dias V.	Monto *	Dias V.	Monto *	Dias V.
Calificación (2)	NOR		NOR		NOR		NOR		NOR		NOR	
RESUMEN												
- Total Deuda	1.326.224,01		1.266.959,73	7	2.113.518,33	1	2.853.481,83		2.518.187,53		1.630.842,52	



- Garantías	5.967.607,00	5.924.479,00	6.076.225,00	6.037.889,00	5.938.855,00	5.985.177,00
<b>CREDITOS DIRECTOS</b>						
- CRÉDITOS VIGENTES	718.598,99	663.726,00	457.867,15	1.208.276,41	899.966,96	
-- MedE: SobregirosCC		229,31	121,23			
-- MedE: Descuentos	718.598,99	663.496,69	457.745,92	1.208.276,41	899.966,96	
--- Otros	718.598,99	663.496,69	457.745,92	1.208.276,41	899.966,96	
<b>CREDITOS INDIRECTOS</b>						
- CartasFianzaOtorgadas	607.625,02	603.233,73	1.655.651,18	1.645.205,42	1.618.220,57	1.630.842,52
<b>GARANTIAS</b>						
- GARANTIAS RECIBIDAS	5.967.607,92	5.924.480,13	6.076.226,05	6.037.890,24	5.938.856,06	5.985.178,50
-- 1eraHipotecasInmuebles	5.967.604,18	5.924.476,42	6.076.222,25	6.037.886,46	5.938.852,34	5.985.174,75
-- GtiasNoPref(AvalyFianza)	3,74	3,71	3,80	3,78	3,72	3,75

Última fecha reportada por la SBS : 30/04/2024

Operación	JUN 2023 (SBS: MAY2023)		JUL 2023 (SBS: JUN2023)		AGO 2023 (SBS: JUL2023)		SET 2023 (SBS: AGO2023)		OCT 2023 (SBS: SET2023)		NOV 2023 (SBS: OCT2023)	
	Monto *	Dias V.	Monto *	Dias V.	Monto *	Dias V.	Monto *	Dias V.	Monto *	Dias V.	Monto *	Dias V.
Calificación (2)	NOR				NOR		NOR		NOR		NOR	
<b>RESUMEN</b>												
- Total Deuda	1.245.563,53				2.325.997,08		1.552.529,53		1.378.109,33		1.208.385,75	
- Garantías	3,00				3,00		5.902.116,00		6.058.654,00		6.130.534,00	
<b>CREDITOS DIRECTOS</b>												
- CRÉDITOS VIGENTES	1.245.563,53				2.325.997,08		951.572,77		761.213,80		584.171,40	
-- Pyme: Descuentos	1.245.563,53				2.325.997,08		951.572,77		761.213,80		584.171,40	
--- Otros	1.245.563,53				2.325.997,08		951.572,77		761.213,80		584.171,40	
<b>CREDITOS INDIRECTOS</b>												
- CartasFianzaOtorgadas							600.956,76		616.895,53		624.214,35	
<b>GARANTIAS</b>												
- GARANTIAS RECIBIDAS	3,68				3,61		5.902.117,58		6.058.655,47		6.130.535,12	
-- 1eraHipotecasInmuebles							5.902.113,88		6.058.651,68		6.130.531,28	
-- GtiasNoPref(AvalyFianza)	3,68				3,61		3,70		3,79		3,84	

Reportado por : BCP

Última fecha reportada por la SBS : 30/04/2024

Operación	DIC 2023 (SBS: NOV2023)		ENE 2024 (SBS: DIC2023)		FEB 2024 (SBS: ENE2024)		MAR 2024 (SBS: FEB2024)		ABR 2024 (SBS: MAR2024)		MAY 2024 (SBS: ABR2024)	
	Monto *	Dias V.	Monto *	Dias V.	Monto *	Dias V.	Monto *	Dias V.	Monto *	Dias V.	Monto *	Dias V.
Calificación (2)	NOR		NOR		NOR		NOR		NOR		NOR	
<b>RESUMEN</b>												
- Total Deuda	226.205,62		217.758,53		209.282,78		200.602,55		191.376,53		702.243,13	
- Línea No Utilizada											749.400,00	
<b>CREDITOS DIRECTOS</b>												
- CRÉDITOS VIGENTES	226.205,62		217.758,53		209.282,78		200.602,55		191.376,53		702.243,13	
-- MedE: Préstamos	226.205,62		217.758,53		209.282,78		200.602,55		191.376,53		702.243,13	
--- NoRevolventes	226.205,62		217.758,53		209.282,78		200.602,55		191.376,53		702.243,13	
<b>LINEA NO UTIL. Y CRED. NO DESEMB.</b>												
- LinCredDescuentos											749.400,00	

Última fecha reportada por la SBS : 30/04/2024

Operación	JUN 2023 (SBS: MAY2023)		JUL 2023 (SBS: JUN2023)		AGO 2023 (SBS: JUL2023)		SET 2023 (SBS: AGO2023)		OCT 2023 (SBS: SET2023)		NOV 2023 (SBS: OCT2023)	
	Monto *	Dias V.	Monto *	Dias V.	Monto *	Dias V.	Monto *	Dias V.	Monto *	Dias V.	Monto *	Dias V.
Calificación (2)	NOR		NOR				NOR		NOR		NOR	
<b>RESUMEN</b>												
- Total Deuda	1.300.868,75		1.152.469,64				250.000,00		242.327,93		234.269,78	
<b>CREDITOS DIRECTOS</b>												
- CRÉDITOS VIGENTES	1.300.868,75		1.152.469,64				250.000,00		242.327,93		234.269,78	
-- Pyme: Descuentos	1.300.868,75		1.152.469,64									
--- Otros	1.300.868,75		1.152.469,64									
-- Pyme: Préstamos							250.000,00		242.327,93		234.269,78	
--- NoRevolventes							250.000,00		242.327,93		234.269,78	

Reportado por : BBVA



Última fecha reportada por la SBS : 30/04/2024

Operación	DIC 2023 (SBS: NOV2023)		ENE 2024 (SBS: DIC2023)		FEB 2024 (SBS: ENE2024)		MAR 2024 (SBS: FEB2024)		ABR 2024 (SBS: MAR2024)		MAY 2024 (SBS: ABR2024)	
	Monto *	Dias V.	Monto *	Dias V.	Monto *	Dias V.	Monto *	Dias V.	Monto *	Dias V.	Monto *	Dias V.
Calificación (2)	NOR		NOR		NOR		NOR		NOR		NOR	
RESUMEN												
- Total Deuda	23.170,05		23.035,28		23.059,85		20.534,79		27.321,58		26.686,57	
- Línea No Utilizada	6.252,13		6.407,42		6.408,88		8.993,61		2.678,42		2.865,33	
CREDITOS DIRECTOS												
- CRÉDITOS VIGENTES	23.170,05		23.035,28		23.059,85		20.534,79		27.321,58		26.686,57	
-- GranE:Cred.Rev.LíneaTarj.Crédito	23.170,05		23.035,28		23.059,85		20.534,79		27.321,58		26.686,57	
LINEA NO UTIL. Y CRED. NO DESEMB.												
- LinCredTarjetaCrédito	6.252,13		6.407,42		6.408,88		8.993,61		2.678,42		2.865,33	

Última fecha reportada por la SBS : 30/04/2024

Operación	JUN 2023 (SBS: MAY2023)		JUL 2023 (SBS: JUN2023)		AGO 2023 (SBS: JUL2023)		SET 2023 (SBS: AGO2023)		OCT 2023 (SBS: SET2023)		NOV 2023 (SBS: OCT2023)	
	Monto *	Dias V.	Monto *	Dias V.	Monto *	Dias V.	Monto *	Dias V.	Monto *	Dias V.	Monto *	Dias V.
Calificación (2)	NOR		NOR		NOR		NOR		NOR		NOR	
RESUMEN												
- Total Deuda	38.434,06		974,62		8.941,38		8.722,69		20.363,85		21.604,85	
- Línea No Utilizada	28.347,40		29.017,39		20.808,47		21.054,66		9.636,15		7.527,98	
CREDITOS DIRECTOS												
- CRÉDITOS VIGENTES	1.644,06		974,62		8.941,38		8.722,69		20.363,85		21.604,85	
-- GranE:Cred.Rev.LíneaTarj.Crédito	1.644,06		974,62		8.941,38		8.722,69		20.363,85		21.604,85	
CREDITOS INDIRECTOS												
- CartasFianzaOtorgadas	36.790,00											
LINEA NO UTIL. Y CRED. NO DESEMB.												
- LinCredTarjetaCrédito	28.347,40		29.017,39		20.808,47		21.054,66		9.636,15		7.527,98	

### Rectificaciones SBS

Entidad	Periodo SBS	Cuenta	Concepto Rectificación	Dice	Debe Decir
---------	-------------	--------	------------------------	------	------------

### Aval/Codeudor

Montos expresados en unidades de soles\*

Es Avalista de:				Información reportada por la SBS al 30/04/2024			
Tipo Doc	Nro Documento	Nombre/Razón Social	Act	Pre	12m		

Montos expresados en unidades de soles\*

Quiénes lo Avalan:				Información reportada por la SBS al 30/04/2024			
Tipo Doc	Nro Documento	Nombre/Razón Social	Act	Pre	12m		
DNI	70840268	TORRES-CALDERON ARRIETA ARTURO DANIEL	<span style="color: green;">●</span>	<span style="color: green;">●</span>	<span style="color: green;">●</span>		
Institución SBS			Calif. (2)	Saldo *			
BANCO PICHINCHA			NOR	3,75			

Montos expresados en unidades de soles\*

Es Avalista de:				Información Reportada por Entidades de Microfinanzas / Otros Créditos			
Tipo Doc	Nro Documento	Nombre/Razón Social	Act	Pre	12m		

Montos expresados en unidades de soles\*

Quiénes lo Avalan:

Información Reportada por Entidades de Microfinanzas / Otros Créditos

Tipo Doc	Nro Documento	Nombre/Razón Social	Act	Pre	12m
----------	---------------	---------------------	-----	-----	-----

## Documentos Protestados como Deudor/Aceptante

Montos expresados en unidades\*

Reportado por la Cámara de Comercio de Lima (CCL)

## Documentos Protestados sin Regularizar

	# Doc	Monto (S/) *	Max Días Venc.
Total:	0	0,00	

Tipo de Cambio 3.738

Nro. Secuencia	Tip. Reg. **	Acreedor/Girador	Tipo Doc.	Moneda	Monto *	Monto * (S/)	Boletín	F. Protesto	F. Venc	Días Venc.
----------------	--------------	------------------	-----------	--------	---------	--------------	---------	-------------	---------	------------

\*\*PR: Protestos, CJ: Cobranza Judicial, MO: Moras, PP: Procesos Penales

Montos expresados en unidades\*

Reportado por la Cámara de Comercio de Lima (CCL)

## Documentos Protestados Regularizados

	# Doc	Monto (S/) *
Total:	0	0,00

Nro. Secuencia	Tip. Reg. **	Acreedor/Girador	Tipo Doc.	Moneda	Monto *	Monto * (S/)	Boletín	F. Protesto	F. Venc.	F. Reg
----------------	--------------	------------------	-----------	--------	---------	--------------	---------	-------------	----------	--------

\*\*PR: Protestos, CJ: Cobranza Judicial, MO: Moras, PP: Procesos Penales

## Detalle de Vencidos

## Comercio Exterior

Montos expresados en unidades de dólares

Muestra información reportada por la SUNAT desde el 07/02/2011

## Resumen por Ejercicio

Ejercicio	Actividad	Número de Operaciones	Importe USD *	N° Países	3 países con mayor número de operaciones
2022	IMPORTACIÓN	1	3.211,26	1	CZECH REPUBLIC
2021	IMPORTACIÓN	3	207.869,85	2	CZECH REPUBLIC, UNITED STATES

## Resumen por Meses

Actividad	Ejercicio	Mes	Número de Operaciones	Importe USD *	N° Países	3 países con mayor número de operaciones
IMPORTACIÓN	2022	ENERO	1	3.211,26	1	CZECH REPUBLIC
	2021	NOVIEMBR	2	172.882,97	2	CZECH REPUBLIC, UNITED STATES
		OCTUBRE	1	34.986,88	1	CZECH REPUBLIC

## PUBLICACIÓN DIARIO "EL PERUANO"

## Reporte Otros Créditos

Institución	DIC 2023		ENE 2024		FEB 2024		MAR 2024		ABR 2024		MAY 2024	
	Monto *	Dias V.	Monto *	Dias V.	Monto *	Dias V.	Monto *	Dias V.	Monto *	Dias V.	Monto *	Dias V.

Institución	JUN 2023		JUL 2023		AGO 2023		SET 2023		OCT 2023		NOV 2023	
	Monto *	Dias V.	Monto *	Dias V.	Monto *	Dias V.	Monto *	Dias V.	Monto *	Dias V.	Monto *	Dias V.

## Reporte Otros Créditos por entidades

Sin Información