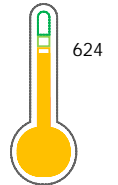


El reporte contiene solo los títulos seleccionados

- | | | | | | |
|---|---|--|---|---|---|
| <input checked="" type="checkbox"/> Información General | <input checked="" type="checkbox"/> Consulta Rápida | <input checked="" type="checkbox"/> Principales Acreedores | <input checked="" type="checkbox"/> Detalle Variación | <input checked="" type="checkbox"/> Posición Histórica | <input checked="" type="checkbox"/> Gráficos |
| <input checked="" type="checkbox"/> Rep. Vencidos | <input checked="" type="checkbox"/> Rep. SBS/Microf. | <input checked="" type="checkbox"/> SBS/Microf. Entidades | <input checked="" type="checkbox"/> Rectificaciones SBS | <input checked="" type="checkbox"/> Avalados/Avalistas | <input checked="" type="checkbox"/> Hechos de Importancia |
| <input checked="" type="checkbox"/> Documentos CCL | <input checked="" type="checkbox"/> Detalle de Vencidos | <input checked="" type="checkbox"/> Comercio Exterior | <input checked="" type="checkbox"/> Otros Créditos | <input checked="" type="checkbox"/> Otros Créd. Entidades | <input checked="" type="checkbox"/> Otros Rep. Negativos |

RUC 20547416776 - AMAUTA IMPRESIONES COMERCIALES SOCIEDAD ANÓNIMA CERRADA - AMAUTA IMPR

Fecha Proceso	Tipo Doc.	N. Doc.	Nota	Deuda Total *	Var.	Actual	Previo	12m
02/11/2021	RUC	20547416776	0.226	29.165.391,25				

Score
Sentinel

Riesgo Medio

* La persona consultada cuenta con los siguientes créditos e indicadores.

Línea de Crédito
 Buen Contribuyente SUNAT
 Reprogramados DU N 026-

Sentinel Sabio

Bancarizado: SI

Recomendación de Sentinel Sabio

Evaluación Crediticia


OBSERVAR
 Producto Genérico

Detalle:

- Presenta estado de riesgo medio

Cuota Estimada Mensual

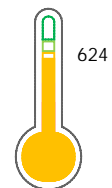
S/ 1274543,



Score Sentinel

Nivel de Riesgo

Riesgo Medio



Recomendación:

En este nivel de riesgo, 17 de 100
empresas podrían caer en incumplimiento
en los próximos 12 meses

Información General

Datos Principales

01/01/2021: Última actualización de información reportada por SUNAT













Razón Social:	AMAUTA IMPRESIONES COMERCIALES SOCIEDAD ANÓNIMA CERRADA - AMAUTA IMPRES		
Nombre Comercial:	-		
Tipo de Contribuyente:	SOCIEDAD ANONIMA CERRADA		
Estado de Contribuyente:	ACTIVO	Condición del Contribuyente:	HABIDO
Inicio de Actividades:	02/04/2012		
Tamaño contribuyente:	PRINCIPAL	Dependencia:	I.PRICO NACIONAL
Actividad Económica Principal	ACTIVIDADES DE IMPRESION.		
Actividad Económica Secundaria 1	-	Actividad Económica Secundaria 2	-
Fecha Inscripción RRPP:	03/04/2012	Número de Partida Registral:	-
Folio:	-	Asiento:	-

Agente de retención

Direcciones Registradas

Dirección	Fuente
JIRON JUAN MANUEL DEL MAR Y BER NRO. 1290 URBANIZACION CHACRA RIOS SUR LIMA - LIMA - LIMA	SUNAT - DOMICILIO FISCAL
AVENIDA CRNEL NESTOR GAMBETA NRO. 3235 CALLAO - PROV. CONST. DEL CALLAO - CALLAO	SUNAT - SUCURSAL
JIRON JUAN CHAVEZ TUEROS NRO. 1285 LIMA - LIMA - LIMA	SUNAT - SUCURSAL
JIRON JUAN DEL MAR Y BERNEDO NRO. 1319 LIMA - LIMA - LIMA	SUNAT - SUCURSAL
CALLE CHAVEZ TUEROS NRO. 1311 LIMA - LIMA - LIMA	SUNAT - SUCURSAL
JIRON PARACAS NRO. 530 PUEBLO LIBRE - LIMA - LIMA	SUNAT - OF. ADMINIST.
AVENIDA LOS INCAS NRO. 190 LA VICTORIA - CHICLAYO - LAMBAYEQUE	SUNAT - DEPOSITO
AVENIDA PERÚ PARCELA NRO. 884 CERRO COLORADO - AREQUIPA - AREQUIPA (ASC. ALTO CURAL - AMPACA)	SUNAT - DEPOSITO
AVENIDA METROPOLITANA MZA. F-1 LTE. 11 URBANIZACION SAN ISIDRO TRUJILLO - TRUJILLO - LA LIBERTAD	SUNAT - SUCURSAL
AVENIDA METROPOLITANA 2 MZA. F1 LTE. 11 URBANIZACION SAN ISIDRO TRUJILLO - TRUJILLO - LA LIBERTAD	SUNAT - SUCURSAL
AVENIDA MATERIALES NRO. 3049 LIMA - LIMA - LIMA	SUNAT - DEPOSITO
JIRON RAUL PORRAS BARRENECHEA NRO. 1941 URBANIZACION CHACRA RIOS SUR LIMA - LIMA - LIMA	SUNAT - DEPOSITO

Representantes Legales

Nro Documento	Nombre de Representante	Act	Pre	12m	Fecha desde que ocupa Cargo	Cargo
20268248936	ZETTA COMUNICADORES DEL PERU S.A. E.M.A.				08/03/2018	GERENTE GENERAL
25584363	RUIZ OTAEGUI DOMINGO ALFREDO				09/12/2013	APODERADO
25782917	YUPANQUI RAYGADA JOSE ANTONIO				09/12/2013	APODERADO
40559646	PALOMINO VALDIVIA LUIS ERNESTO				08/03/2018	APODERADO

Empresas Relacionadas a:

YUPANQUI RAYGADA JOSE ANTONIO

Ruc	Razón Social	Semáforos			Fecha desde que ocupa Cargo	Cargo	Estado
		Act	Pre	12m			
20601370787	JUNTA DE PROPIETARIOS DEL EDIFICIO NAZCA MAR	<input checked="" type="radio"/>	<input type="radio"/>	<input type="radio"/>	13/05/2016	PRESIDENTE	ACTIVO

PALOMINO VALDIVIA LUIS ERNESTO

Ruc	Razón Social	Semáforos			Fecha desde que ocupa Cargo	Cargo	Estado
		Act	Pre	12m			
20491961725	MOVILDENT S.A.C.	<input checked="" type="radio"/>	<input type="radio"/>	<input type="radio"/>	22/07/2008	GERENTE GENERAL	BAJA DE OFICIO
20600382919	CONSORCIO CORPORACIÓN GRÁFICA NAVARRETE S.A. - AMAUTA IMPRES	<input checked="" type="radio"/>	<input checked="" type="radio"/>	<input checked="" type="radio"/>	08/02/2018	APODERADO	ACTIVO
20601389844	CONSORCIO AMAUTA IMPRESIONES COMERCIALES S.A.C. METROCOLOR	<input checked="" type="radio"/>	<input type="radio"/>	<input type="radio"/>	08/02/2018	APODERADO	ACTIVO

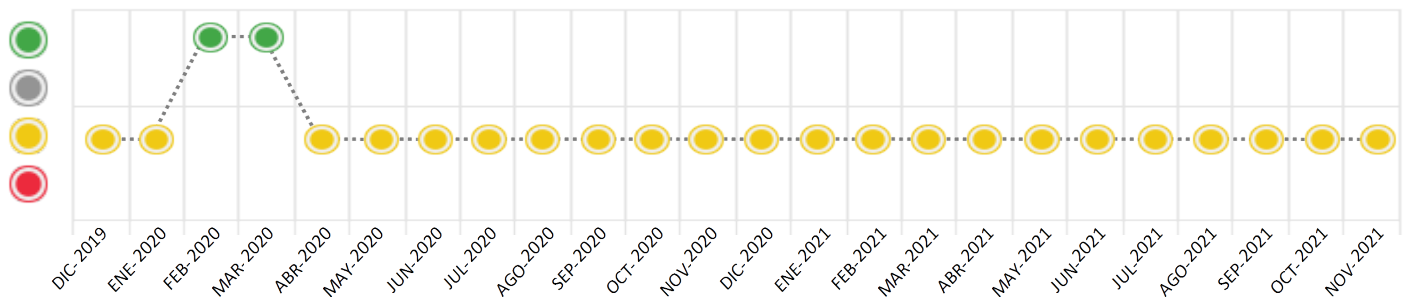
Consulta Rápida

Documento de identidad consultado

Fecha Proceso	Tipo Doc.	N. Doc.	Nombre o Raz. Social	Nota	Deuda Total *	Var.	Actual	Previo	12m
02/11/2021	RUC	20547416776	AMAUTA IMPRESIONES COMERCIALES SOCIEDAD ANÓNIMA CERR	0.226	29.165.391,25				

Montos expresados en unidades de soles*

Semáforos de los últimos 24 meses



Semáforo	Descripción
	No registra información de deudas
	Mínimo Riesgo: Sin deudas vencidas
	Mediano Riesgo: Deudas con poco atraso*
	Alto Riesgo: Deudas con atraso significativo*

*Semáforo deuda menor: Deuda vencida menor S/ 100 personas naturales o menor S/ 500 personas jurídicas

Verde: 0 <= Sem. < 0.001
 Amarillo: 0.001 <= Sem. <= 2
 Rojo: 2 < Sem. <= 6

Variación	Descripción
	Variación Negativa: La nueva información reportada ha incrementado tu riesgo crediticio
	Variación Positiva: La nueva información ha mejorado tu posición de riesgo
	Variación Porcentual Positiva: El monto total reportado por la SBS/Microfinanzas o número de instituciones financieras ha aumentado
	Variación Porcentual Negativa: El monto total reportado por la SBS/Microfinanzas o número de instituciones financieras ha disminuido
	Aproximadamente igual o igual

Detalle de la deuda SBS/Microfinanzas

Entidad	Deuda Anterior			Deuda a NOV 2021				Rect. (1)	Disc.
	MAY 2021	AGO 2021	OCT 2021	Fecha Inf.	Calif. (2)	Monto *	Días Venc.		
BIF	17.352.058,70	18.964.136,57	18.560.271,91	30/09/2021	NOR	18.560.271,91			
BCP	6.222.798,57	6.772.153,42	6.047.613,69	30/09/2021	NOR	6.047.613,69	3		
SCOTIABANK	3.813.681,11	3.719.772,57	3.870.986,30	30/09/2021	CPP	3.870.986,30	3		
TOTAL	27.388.538,38	29.456.062,56	28.478.871,90			28.478.871,90			

(1) Ver detalle en el cuadro de Rectificaciones SBS

(2) NOR: Normal, CPP: Con Problemas Potenciales, DEF: Deficiente, DUD: Dudoso, PER: Pérdida, SCAL: Sin Calificación

Detalle de la deuda de Otros Créditos

Entidad	Deuda Anterior			Deuda a NOV 2021				Disc.
	MAY 2021	AGO 2021	OCT 2021	Fecha Inf.	Calif. (2)	Monto	Días Venc.	
TOTAL								

(2) NOR: Normal, CPP: Con Problemas Potenciales, DEF: Deficiente, DUD: Dudoso, PER: Pérdida, SCAL: Sin Calificación

Detalle de vencidos

# Doc	Fuente - Acreedor	Monto *	Días Venc.
	Protestos Sin Regularizar	557.082,02	1,151
7	ARCLAD DEL PERU S.A.C.	276.087,42	616
2	SCHROTH CORPORACION PAPELERA S.A.	140.403,94	168
3	CPG DISTRIBUCIONES Y REPRESENTACIO S.A.C.	59.919,84	316
1	CONVERTIDORA DEL PACIFICO E.I.R.L.	35.400,54	74
1	PAPELERA ALFA S.A.	20.334,33	159
12	Otros	24.935,95	1,151
	Documentos Impagos	129.437,33	1,391
1	NEXSYS DEL PERU S.A.C.	94.729,14	58
2	SECURITAS S.A.C.	25.623,43	105
5	TAI LOY S.A.	4.431,20	492
7	EMPRESA COMERCIALIZADORA DE BEBID	3.382,67	1,095
1	MAQ DEPOT S.A.C.	1.270,90	1,391

Utilización de Líneas de Crédito

Instituciones	**	Línea Aprobada	Línea No Utilizada	Línea Utilizada	% L. Uti.
BIF	DES		2.282.050,63		
SCOTIABANK	COR		260.696,36		
TOTAL			2.542.746,99		0%

**(COR): Cuenta Corriente, (DES): Descuentos

Principales Acreedores

Montos expresados en unidades de soles*

Resumen de Deudas

Descripción de la Deuda	Monto *	Días Venc.
Deuda total SBS al 30/09/2021	28.478.871,90	
% Calificación normal	86.41	
Peor Calificación (2)	CPP	
Otros Créditos	0,00	****
Deuda vencida		
Protestos Sin Regularizar	557.082,02	1,151
Documentos Impagos	129.437,33	1,391
Total deuda vencida	686.519,35	

Detalle de deuda SBS/Microfinanzas

Institución SBS	Calif. (2)	Saldo *	% Ven.	Días Venc.	Rect.(1)
BIF	NOR	18.560.271,91	0.00		
BCP	NOR	6.047.613,69	0.00	3	
SCOTIABANK	CPP	3.870.986,30	0.00	3	
Deuda Total SBS/MicroFinanzas		28.478.871,90	0		

Detalle de Riesgos SBS/Microfinanzas

Concepto	Saldo *
Deuda Directa	26.803.890,03
Deuda Indirecta	1.674.981,87
Deuda Castigada	0,00
Deuda Total SBS/MicroFinanzas	28.478.871,90
Línea Tarj.Cred. No utilizada	0,00
Total Riesgo SBS/MicroFinanzas	28.478.871,90

Detalle de deuda Otros Créditos

Empresa	Calif. (2)	Saldo *	% Ven.	Días Venc.	Disc.
Deuda Total Otros Créditos		0,00	0		

Detalle de vencidos

# Doc	Fuente - Acreedor	Monto *	Días Venc.
	Protestos Sin Regularizar	557.082,02	1,151
7	ARCLAD DEL PERU S.A.C.	276.087,42	616
2	SCHROTH CORPORACION PAPELERA S.A.	140.403,94	168
3	CPG DISTRIBUCIONES Y REPRESENTACIO S.A.C.	59.919,84	316
1	CONVERTIDORA DEL PACIFICO E.I.R.L.	35.400,54	74
1	PAPELERA ALFA S.A.	20.334,33	159
12	Otros	24.935,95	1,151
	Documentos Impagos	129.437,33	1,391
1	NEXSYS DEL PERU S.A.C.	94.729,14	58

2	SECURITAS S.A.C.	25.623,43	105
5	TAI LOY S.A.	4.431,20	492
7	EMPRESA COMERCIALIZADORA DE BEBID	3.382,67	1,095
1	MAQ DEPOT S.A.C.	1.270,90	1,391

Detalle Variación

Montos expresados en unidades de soles*

Resumen de la variación

Descripción de la deuda	31/10/2021	02/11/2021	Variación
Score	0.229	0.226	-0.003
Nro. Entidades SBS/Microf.	3	3	0
Riesgo Total SBS/Microf. *	28.478.871,90	28.478.871,90	
Deuda Directa	26.803.890,03	26.803.890,03	0,00
Deuda Indirecta	1.674.981,87	1.674.981,87	0,00
Deuda Castigada	0,00	0,00	0,00

Variación del Riesgo Total SBS/Microf. *	Antes	02/11/2021	Variación
Último Mes	28.478.871,90	28.478.871,90	0,00
Último Trimestre	29.456.062,56	28.478.871,90	-977.190,66
Último Semestre	27.388.538,38	28.478.871,90	1.090.333,52
Último Año	24.057.002,45	28.478.871,90	4.421.869,45

Calificación SBS/Microf.	31/10/2021	02/11/2021	Variación
% NOR (Normal)	86.41	86.41	
% CPP (Con Problemas Potenciales)	13.59	13.59	0.00
% DEF (Deficiente)	0.00	0.00	0.00
% DUD (Dudoso)	0.00	0.00	0.00
% PER (Pérdida)	0.00	0.00	0.00

Deuda vencida *	31/10/2021	02/11/2021	Variación
Protestos Sin Regularizar	577.045,93	557.082,02	
Documentos Impagos	132.926,93	129.437,33	
Total deuda vencida	709.972,86	686.519,35	23.453,51
Deuda por Otros Créditos *	31/10/2021	02/11/2021	Variación
Total deuda otros créditos	0,00	0,00	0,00

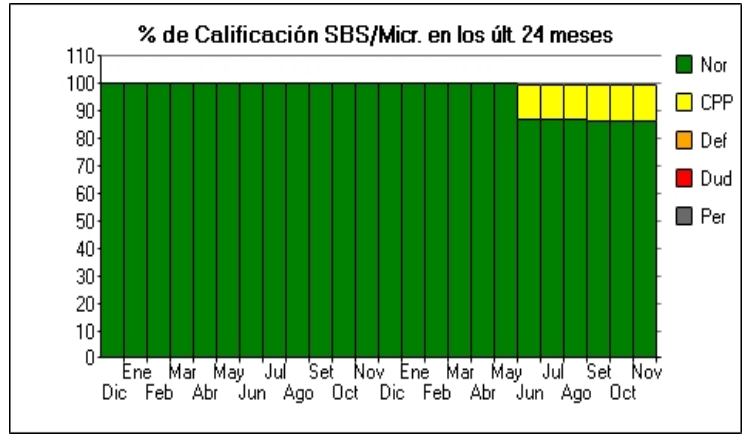
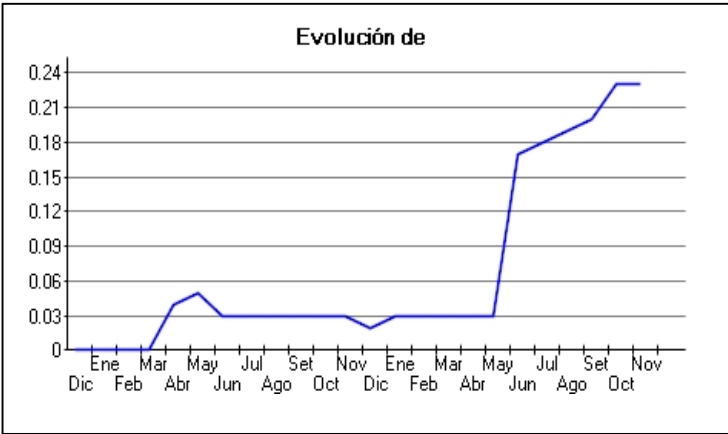
Detalle de la variación

Fuente - Acreedor *	31/10/2021	02/11/2021	Variación
Protestos Sin Regularizar			19.963,91
ARCLAD DEL PERU S.A.C.	286.123,18	276.087,42	-10.035,76
SCHROTH CORPORACION PAPELERA S.A.C.	145.507,62	140.403,94	-5.103,68
CPG DISTRIBUCIONES Y REPRESENTACIONES S.A.C.	62.097,93	59.919,84	-2.178,09

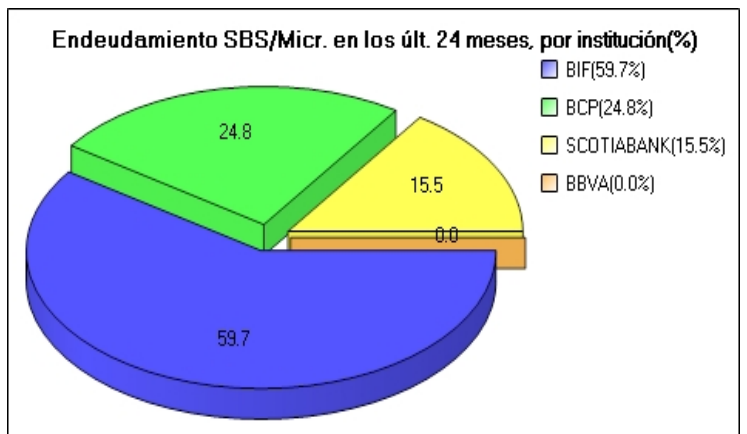
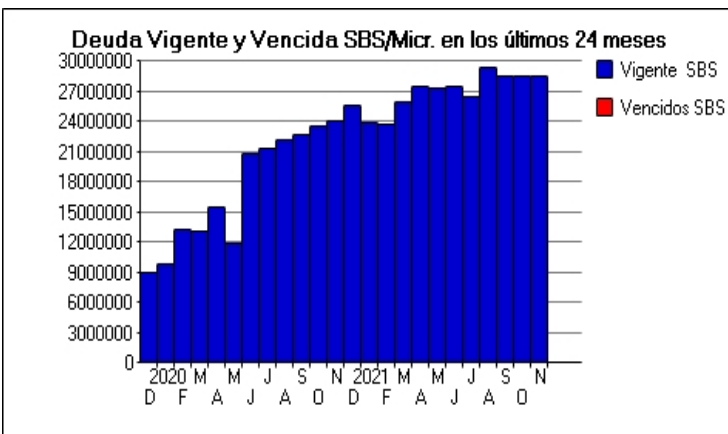
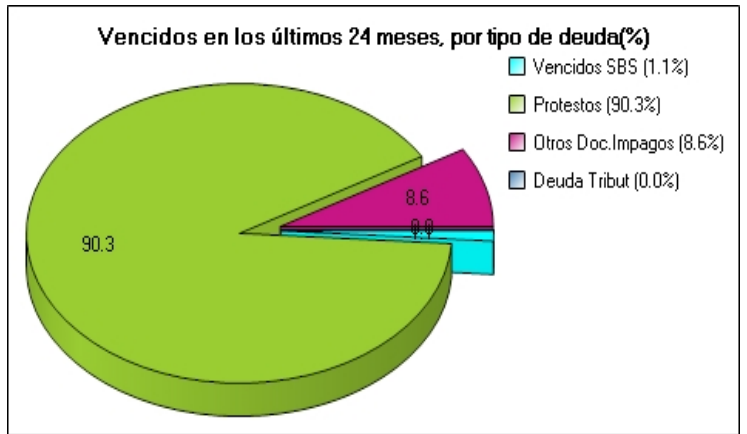
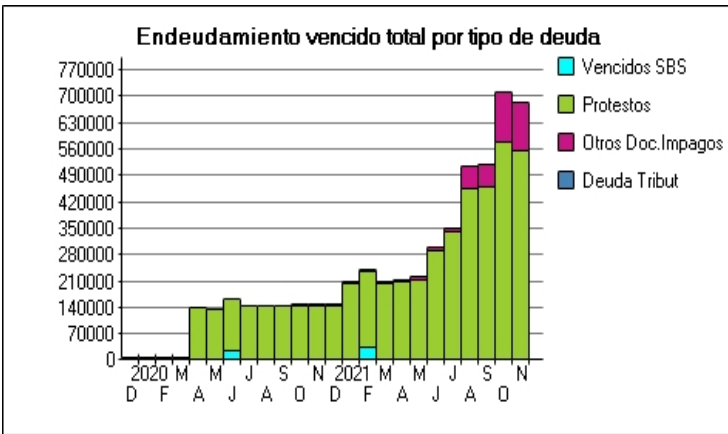
25/11/202	●	0.025	⊞	3	24.057.002,45	100.00	NOR	0,00	0,00	146.276,89	5.582,30	0,00	0,00	0	0	0
12/11/202	●	0.025	⊞	3	23.528.050,39	100.00	NOR	0,00	0,00	146.276,89	5.582,30	0,00	0,00	0	0	0
09/11/202	●	0.025	⊞	3	23.528.050,39	100.00	NOR	0,00	0,00	146.276,89	5.582,30	0,00	0,00	0	0	0
02/11/202	●	0.025	⊞	3	23.528.050,39	100.00	NOR	0,00	0,00	146.276,89	5.582,30	0,00	0,00	0	0	0
24/10/202	●	0.025	⊞	3	23.528.050,39	100.00	NOR	0,00	0,00	145.629,11	5.577,20	0,00	0,00	0	0	0
15/10/202	●	0.026	⊞	3	22.679.430,04	100.00	NOR	0,00	0,00	145.629,11	5.577,20	0,00	0,00	0	0	0
01/10/202	●	0.025	⊞	3	22.679.430,04	100.00	NOR	0,00	0,00	145.629,11	1.146,00	0,00	0,00	0	0	0
28/09/202	●	0.025	⊞	3	22.679.430,04	100.00	NOR	0,00	0,00	142.876,05	1.124,34	0,00	0,00	0	0	0
01/09/202	●	0.025	⊞	4	22.181.210,89	100.00	NOR	0,00	0,00	142.876,05	1.124,34	0,00	0,00	0	0	0
24/08/202	●	0.025	⊞	4	22.181.210,89	100.00	NOR	0,00	0,00	142.754,59	1.123,38	0,00	0,00	0	0	0
06/08/202	●	0.026	⊞	3	21.380.595,99	100.00	NOR	0,00	0,00	142.754,59	1.123,38	0,00	0,00	0	0	0
03/08/202	●	0.026	⊞	3	21.380.595,99	100.00	NOR	0,00	0,00	142.754,59	1.123,38	0,00	0,00	0	0	0
24/07/202	●	0.026	⊞	3	21.380.595,99	100.00	NOR	0,00	0,00	142.390,21	1.090,25	0,00	0,00	0	0	0
02/07/202	●	0.027	⊞	3	20.787.664,20	100.00	NOR	23.950,68	0,00	142.390,21	1.090,25	0,00	0,00	0	0	0
23/06/202	●	0.026	⊞	3	20.787.664,20	100.00	NOR	23.950,68	0,00	138.544,02	1.090,25	0,00	0,00	0	0	0
02/06/202	●	0.046	⊞	3	11.861.491,56	100.00	NOR	0,00	0,00	138.544,02	1.090,25	0,00	0,00	0	0	0
25/05/202	●	0.045	⊞	3	11.861.491,56	100.00	NOR	0,00	0,00	136.803,11	1.076,55	0,00	0,00	0	0	0
04/05/202	●	0.035	⊞	3	15.588.921,13	100.00	NOR	0,00	0,00	136.803,11	1.076,55	0,00	0,00	0	0	0
27/04/202	●	0.035	⊞	3	15.588.921,13	100.00	NOR	0,00	0,00	139.961,04	1.101,40	0,00	0,00	0	0	0
14/04/202	●	0.042	▼	3	13.157.068,76	100.00	NOR	0,00	0,00	139.961,04	1.101,40	0,00	0,00	0	0	0
02/04/202	●	0.000	⊞	3	13.157.068,76	100.00	NOR	0,00	0,00	4.855,94	1.101,40	0,00	0,00	0	0	0
20/03/202	●	0.000	⊞	3	13.157.068,76	100.00	NOR	0,00	0,00	4.836,28	1.096,94	0,00	0,00	0	0	0
03/03/202	●	0.000	⊞	3	13.262.925,74	100.00	NOR	0,00	0,00	4.836,28	1.096,94	0,00	0,00	0	0	0
24/02/202	●	0.000	▲	3	13.262.925,74	100.00	NOR	0,00	0,00	4.722,50	1.071,13	0,00	0,00	0	0	0
05/02/202	●	0.001	⊞	3	9.823.147,36	100.00	NOR	0,00	0,00	4.722,50	1.071,13	0,00	0,00	0	0	0
22/01/202	●	0.001	⊞	3	9.823.147,36	100.00	NOR	0,00	0,00	4.649,46	1.054,57	0,00	0,00	0	0	0
03/01/202	●	0.001	⊞	3	9.012.796,61	100.00	NOR	0,00	0,00	4.649,46	1.054,57	0,00	0,00	0	0	0
21/12/201	●	0.001	⊞	3	9.012.796,61	100.00	NOR	0,00	0,00	4.777,28	1.083,56	0,00	0,00	0	0	0
03/12/201	●	0.001	⊞	3	7.909.751,74	100.00	NOR	0,00	0,00	4.777,28	1.083,56	0,00	0,00	0	0	0

Gráficos

Montos expresados en unidades de soles*



NOR: Normal, CPP: Con Problemas Potenciales, DEF: Deficiente, DUD: Dudoso, PER: Pérdida, SCAL: Sin Calificación



Reporte de Vencidos

Montos expresados en unidades de soles*

Fuente - Acreedor	AGO 2021			SET 2021			OCT 2021			NOV 2021		
	# Docs.	Monto *	Dias V.	# Docs.	Monto *	Dias V.	# Docs.	Monto *	Dias V.	# Docs.	Monto *	Dias V.
Protestos Sin Regularizar												
ARCLAD DEL PERU S.A.C.	7	279.617,26	553	7	282.662,58	583	7	286.123,18	61	7	276.087,42	61
SCHROTH CORPORACION PAPELERA S.A.C.	1	66.656,40	105	1	67.382,37	135	2	145.507,62	16	2	140.403,94	16
CPG DISTRIBUCIONES Y REPRESENTACIONES S.A.C.	3	60.685,94	253	3	61.346,86	283	3	62.097,93	31	3	59.919,84	31
CONVERTIDORA DEL PACIFICO E.I.R.L.		0,00			0,00		1	36.687,35	72	1	35.400,54	74
PAPELERA ALFA S.A.	1	20.594,30	96	1	20.818,60	126	1	21.073,48	15	1	20.334,33	15
CONVEXO S.A.C.	1	11.611,28	105	1	11.737,74	135	1	11.881,45	16	1	11.464,71	16
KURESA S A	1	5.674,87	108	1	5.736,67	111	1	5.806,91	114	1	5.603,23	115
ARTECOLA PERU S.A.	3	3.948,86	68	3	3.948,86	98	3	3.948,86	12	3	3.948,86	13
MERCADO ELECTRONICO S.A.C.	1	2.258,30	121	1	2.258,30	151	1	2.258,30	18	1	2.258,30	18
XIGO PUBLICIDAD E.I.R.L.	6	1.660,85	214	6	1.660,85	244	6	1.660,85	27	6	1.660,85	27
Total	24	452.708,06	108	24	457.552,83	111	26	577.045,93	114	26	557.082,02	115
Documentos Impagos												
NEXSYS DEL PERU S.A.C.		0,00			0,00		1	98.172,54	56	1	94.729,14	58
SECURITAS S.A.C.	2	53.208,43	42	2	53.208,43	72	2	25.623,43	10	2	25.623,43	10
TAI LOY S.A.	5	4.431,20	429	5	4.431,20	459	5	4.431,20	49	5	4.431,20	49
EMPRESA COMERCIALIZADORA DE BEBIDAS S.A.C.	7	3.382,67	103	7	3.382,67	106	7	3.382,67	109	7	3.382,67	109
MAQ DEPOT S.A.C.	1	1.287,14	132	1	1.301,16	135	1	1.317,09	138	1	1.270,90	139
CORPORACION GRAFICA UNIVERSAL S.A.C.	1	1.439,60	601	1	1.439,60	631		0,00	0		0,00	
Total	16	63.749,04	132	16	63.763,06	135	16	132.926,93	138	16	129.437,33	139
Deuda Tributaria												
TESORO ADUANAS		0,00	0		0,00			0,00			0,00	
Total	0			0			0			0		

Montos expresados en unidades de soles*

Fuente - Acreedor	ABR 2021			MAY 2021			JUN 2021			JUL 2021		
	# Docs.	Monto *	Dias V.	# Docs.	Monto *	Dias V.	# Docs.	Monto *	Dias V.	# Docs.	Monto *	Dias V.
Protestos Sin Regularizar												
ARCLAD DEL PERU S.A.C.	3	145.305,39	430	3	148.002,02	461	3	149.213,55	49	4	178.637,74	52
SCHROTH CORPORACION PAPELERA S.A.C.		0,00			0,00		1	62.993,60	43	1	63.653,57	74
CPG DISTRIBUCIONES Y REPRESENTACIONES S.A.C.	3	55.849,08	130	3	56.885,55	161	3	57.351,21	19	3	57.952,07	22
CONVERTIDORA DEL PACIFICO E.I.R.L.		0,00			0,00			0,00			0,00	
PAPELERA ALFA S.A.		0,00			0,00			0,00		1	19.666,54	65
CONVEXO S.A.C.		0,00			0,00		1	10.973,24	43	1	11.088,20	74
KURESA S A	1	5.222,56	965	1	5.319,49	996	1	5.363,03	102	1	5.419,22	105
ARTECOLA PERU S.A.		0,00			0,00			0,00			0,00	
MERCADO ELECTRONICO S.A.C.		0,00			0,00		1	2.258,30	59	1	2.258,30	90
XIGO PUBLICIDAD E.I.R.L.	6	1.660,85	91	6	1.660,85	122	6	1.660,85	15	6	1.660,85	18
Total	13	208.037,88	965	13	211.867,91	996	16	289.813,78	102	18	340.336,49	105
Documentos Impagos												
NEXSYS DEL PERU S.A.C.		0,00			0,00			0,00			0,00	
SECURITAS S.A.C.		0,00			0,00			0,00			0,00	
TAI LOY S.A.	5	4.431,20	306	5	4.431,20	337	5	4.431,20	36	5	4.431,20	39
EMPRESA COMERCIALIZADORA DE BEBIDAS S.A.C.		0,00		7	3.382,67	940	7	3.382,67	97	7	3.382,67	100
MAQ DEPOT S.A.C.	1	1.184,55	120	1	1.206,54	123	1	1.216,41	126	1	1.229,16	129
CORPORACION GRAFICA UNIVERSAL S.A.C.	1	1.439,60	478	1	1.439,60	509	1	1.439,60	53	1	1.439,60	57
Total	7	7.055,35	120	14	10.460,01	123	14	10.469,88	126	14	10.482,63	129
Deuda Tributaria												
TESORO ADUANAS		0,00			0,00			0,00		1	860,00	33
Total	0			0			0			1	860,00	33

Montos expresados en unidades de soles*

Fuente - Acreedor	DIC 2020			ENE 2021			FEB 2021			MAR 2021		
	# Docs.	Monto *	Dias V.	# Docs.	Monto *	Dias V.	# Docs.	Monto *	Dias V.	# Docs.	Monto *	Dias V.
Protestos Sin Regularizar												
ARCLAD DEL PERU S.A.C.	3	140.967,34	310	3	141.709,88	341	3	142.217,95	36	3	142.804,17	40
SCHROTH CORPORACION PAPELERA S.A.C.		0,00			0,00			0,00			0,00	
CPG DISTRIBUCIONES Y REPRESENTACIONES S.A.C.		0,00		3	54.467,12	41	3	54.662,40	69	3	54.887,71	10

CONVERTIDORA DEL PACIFICO E.I.R.L.			0,00			0,00			0,00			0,00
PAPELERA ALFA S.A.			0,00			0,00			0,00			0,00
CONVEXO S.A.C.			0,00			0,00			0,00			0,00
KURESA S A	1	5.066,64	845	1	5.093,33	876	1	5.111,59	90	1	5.132,66	93
ARTECOLA PERU S.A.			0,00			0,00			0,00			0,00
MERCADO ELECTRONICO S.A.C.			0,00			0,00			0,00			0,00
XIGO PUBLICIDAD E.I.R.L.			0,00			0,00			0,00	6		1.660,85
Total	4	146.033,98	845	7	201.270,33	876	7	201.991,94	90	13	204.485,39	93
Documentos Impagos												
NEXSYS DEL PERU S.A.C.			0,00			0,00			0,00			0,00
SECURITAS S.A.C.			0,00			0,00			0,00			0,00
TAI LOY S.A.	5	4.431,20	186	5	4.431,20	217	5	4.431,20	24	5	4.431,20	27
EMPRESA COMERCIALIZADORA DE BEBIDAS S.A.C.			0,00			0,00			0,00			0,00
MAQ DEPOT S.A.C.	1	1.149,19	108	1	1.155,24	111	1	1.159,39	114	1	1.159,39	117
CORPORACION GRAFICA UNIVERSAL S.A.C.			0,00			1.439,60	389	1	1.439,60	41	1	1.439,60
Total	6	5.580,39	108	7	7.026,04	111	7	7.030,19	114	7	7.030,19	117
Deuda Tributaria												
TESORO ADUANAS			0,00			0,00			0,00			0,00
Total	0			0			0			0		

Reporte SBS/Microfinanzas

Montos expresados en unidades de soles*

Última fecha reportada por la SBS : 30/09/2021

ÚLTIMOS 6 MESES		JUN 2021 (SBS: MAY 2021)	JUL 2021 (SBS: JUN 2021)	AGO 2021 (SBS: JUL 2021)	SET 2021 (SBS: AGO 2021)	OCT 2021 (SBS: SET 2021)	NOV 2021 (SBS: SET 2021)
% Porcentaje	NOR (Normal)	87.11	87.02	87.37	86.70	86.41	86.41
	CPP (Con Problemas Pote.)	12.89	12.98	12.63	13.30	13.59	13.59
de	DEF (Deficiente)	0.00	0.00	0.00	0.00	0.00	0.00
Calificación	DUD (Dudoso)	0.00	0.00	0.00	0.00	0.00	0.00
	PER (Pérdida)	0.00	0.00	0.00	0.00	0.00	0.00

Institución	JUN 2021 (SBS: MAY 2021)		JUL 2021 (SBS: JUN 2021)		AGO 2021 (SBS: JUL 2021)		SET 2021 (SBS: AGO 2021)		OCT 2021 (SBS: SET 2021)		NOV 2021 (SBS: SET 2021)	
	Monto *	Dias V.	Monto *	Dias V.	Monto *	Dias V.	Monto *	Dias V.	Monto *	Dias V.	Monto *	Dias V.
BIF	17.328.379,25		17.254.516,65		18.964.136,57		19.003.544,76		18.560.271,91		18.560.271,91	
BCP	6.599.139,07		5.818.642,43	5	6.772.153,42	1	5.718.013,10		6.047.613,69	3	6.047.613,69	3
SCOTIABANK	3.539.605,41	3	3.440.900,36	7	3.719.772,57	8	3.792.854,44	6	3.870.986,30	3	3.870.986,30	3
BBVA												
TOTAL	27.467.123,73	3	26.514.059,44	7	29.456.062,56	8	28.514.412,30	6	28.478.871,90	3	28.478.871,90	3

Última fecha reportada por la SBS : 30/09/2021

Operación	JUN 2021 (SBS: MAY 2021)		JUL 2021 (SBS: JUN 2021)		AGO 2021 (SBS: JUL 2021)		SET 2021 (SBS: AGO 2021)		OCT 2021 (SBS: SET 2021)		NOV 2021 (SBS: SET 2021)	
	Monto *	Dias V.	Monto *	Dias V.	Monto *	Dias V.	Monto *	Dias V.	Monto *	Dias V.	Monto *	Dias V.
RESUMEN												
- Total Deuda	27.467.123,73	3	26.514.059,44	7	29.456.062,56	8	28.514.412,30	6	28.478.871,90	3	28.478.871,90	3
- Línea No Utilizada	2.752.134,99		7.308.741,79		4.923.940,60		5.986.128,06		5.922.135,35		5.922.135,35	
- Garantías	27.948.291,00		27.948.291,00		27.948.291,00		27.948.291,00		27.948.291,00		27.948.291,00	
- PROGRAMA REACTIVA PERU	9.000.000,00		9.000.000,00		9.000.000,00		9.000.000,00		9.000.000,00		9.000.000,00	
CREDITOS DIRECTOS												
- CRÉDITOS VIGENTES	26.146.385,05	3	25.649.090,16	7	28.317.479,69	8	27.306.184,78	6	26.803.890,03	3	26.803.890,03	3
-- GranE: AvancesCC	190.968,99				242.400,00				235.383,63		235.383,63	
-- GranE: SobregirosCC					26.226,54	8						
-- GranE: Descuentos	5.400.754,69	3	6.002.071,24	7	8.411.383,62	3	7.834.342,09	6	7.745.155,97	3	7.745.155,97	3
--- Letras	862.692,91	3	1.687.734,37	7	3.171.849,70	3	3.386.794,45	6	3.206.248,93	3	3.206.248,93	3
--- Otros	4.538.061,78		4.314.336,87	2	5.239.533,92	1	4.447.547,64		4.538.907,04		4.538.907,04	
-- GranE: Préstamos	10.000.000,00		9.350.000,00		9.600.000,00		9.600.000,00		9.600.000,00		9.600.000,00	
--- NoRevolventes	10.000.000,00		9.350.000,00		9.600.000,00		9.600.000,00		9.600.000,00		9.600.000,00	
-- GranE: ArrendamientoFinanc	6.902.472,55		6.644.830,10		6.385.280,71	5	6.125.132,52		5.863.360,42		5.863.360,42	
-- CRÉDITOS COMERCIO EXTERIOR	3.652.188,82		3.652.188,82		3.652.188,82		3.746.710,17		3.359.990,01		3.359.990,01	
CREDITOS INDIRECTOS												
- CartasFianzaOtorgadas	1.320.738,68		864.969,28		1.138.582,87		1.208.227,52		1.674.981,87		1.674.981,87	
LINEA NO UTIL. Y CRED. NO DESEMB.												

- LinCredCC	267.191,00	231.480,00		245.040,00	260.696,36	260.696,36
- LinCredDescuentos		3.858.000,00	2.228.464,00	2.252.734,40	2.282.050,63	2.282.050,63
- LinCredEsqMultilinea	2.484.943,99	3.219.261,79	2.695.476,60	3.488.353,66	3.379.388,36	3.379.388,36
GARANTIAS						
- GARANTIAS RECIBIDAS	27.948.293,08	27.948.293,08	27.948.293,08	27.948.293,08	27.948.293,08	27.948.293,08
-- 1eraGBienesFácilRealización	2.392.404,90	6.365.238,37	6.365.238,37	6.365.238,37	6.365.238,37	6.365.238,37
-- Gob. Nacional Reactiva Perú	7.200.000,00	7.200.000,00				
-- Gob. Nacional Reprog. Reactiva Perú			7.200.000,00	7.200.000,00	7.200.000,00	7.200.000,00
-- OtrasGtiasNoPref	9.655.888,18	5.683.054,71	5.683.054,71	5.683.054,71	5.683.054,71	5.683.054,71
-- GtiasNoPref(AvalyFianza)	8.700.000,00	8.700.000,00	8.700.000,00	8.700.000,00	8.700.000,00	8.700.000,00

Montos expresados en unidades de soles*

Última fecha reportada por la SBS : 30/09/2021

6 MESES ANTERIORES		DIC 2020 (SBS: NOV 2020)	ENE 2021 (SBS: DIC 2020)	FEB 2021 (SBS: ENE 2021)	MAR 2021 (SBS: FEB 2021)	ABR 2021 (SBS: MAR 2021)	MAY 2021 (SBS: ABR 2021)
NOR (Normal)		100.00	100.00	100.00	100.00	100.00	100.00
% Porcentaje de Calificación	CPP (Con Problemas Pote.)	0.00	0.00	0.00	0.00	0.00	0.00
	DEF (Deficiente)	0.00	0.00	0.00	0.00	0.00	0.00
	DUD (Dudoso)	0.00	0.00	0.00	0.00	0.00	0.00
	PER (Pérdida)	0.00	0.00	0.00	0.00	0.00	0.00

Institución	DIC 2020 (SBS: NOV 2020)		ENE 2021 (SBS: DIC 2020)		FEB 2021 (SBS: ENE 2021)		MAR 2021 (SBS: FEB 2021)		ABR 2021 (SBS: MAR 2021)		MAY 2021 (SBS: ABR 2021)	
	Monto *	Dias V.	Monto *	Dias V.	Monto *	Dias V.	Monto *	Dias V.	Monto *	Dias V.	Monto *	Dias V.
BIF	15.592.901,00		14.653.661,46		15.876.338,80		17.156.076,21		17.375.412,66		17.352.058,70	
BCP	6.645.227,68		6.141.213,15		5.103.733,44		5.218.993,12		5.857.553,21		6.222.798,57	
SCOTIABANK	3.416.353,28	4	3.072.631,63	3	2.849.928,75	18	3.603.658,19	2	4.238.128,87	1	3.813.681,11	4
BBVA												
TOTAL	25.654.481,96	4	23.867.506,24	3	23.830.000,99	18	25.978.727,52	2	27.471.094,74	1	27.388.538,38	4

Última fecha reportada por la SBS : 30/09/2021

Operación	DIC 2020 (SBS: NOV 2020)		ENE 2021 (SBS: DIC 2020)		FEB 2021 (SBS: ENE 2021)		MAR 2021 (SBS: FEB 2021)		ABR 2021 (SBS: MAR 2021)		MAY 2021 (SBS: ABR 2021)	
	Monto *	Dias V.	Monto *	Dias V.	Monto *	Dias V.	Monto *	Dias V.	Monto *	Dias V.	Monto *	Dias V.
RESUMEN												
- Total Deuda	25.654.481,96	4	23.867.506,24	3	23.830.000,99	18	25.978.727,52	2	27.471.094,74	1	27.388.538,38	4
- Total Vencido					35.892,83							
- % Vencido					0.15							
- Línea No Utilizada	15.905.373,42		17.732.761,72		17.802.060,06		15.953.056,76		9.326.486,22		2.914.865,44	
- Garantías	17.534.309,00		17.550.722,00		17.528.028,00		17.528.028,00		17.457.901,00		20.196.458,00	
- PROGRAMA REACTIVA PERU	9.000.000,00		9.000.000,00		9.000.000,00		9.000.000,00		9.000.000,00		9.000.000,00	
CREDITOS DIRECTOS												
- CRÉDITOS VIGENTES	25.506.842,68	4	22.722.224,39	3	22.648.531,92	1	24.832.987,73	2	26.063.952,02	1	26.068.306,71	4
-- GranE:AvancesCC	332.484,79		500.278,98		165.258,38		28.218,15		225.562,80		147.382,60	
-- GranE:Descuentos	4.647.456,27	4	4.266.631,68		3.551.012,63	1	3.772.749,15		4.838.545,24	1	5.101.693,11	1
--- Letras	565.031,29	4	261.819,45		269.164,82	1	252.055,96		1.046.624,80	1	901.093,82	1
--- Otros	4.082.424,98		4.004.812,23		3.281.847,81		3.520.693,19		3.791.920,44		4.200.599,29	
-- GranE:Préstamos	10.500.000,00		9.000.000,00		9.000.000,00		10.000.000,00		10.000.000,00		10.000.000,00	
--- NoRevolventes	9.500.000,00		9.000.000,00		9.000.000,00		10.000.000,00		10.000.000,00		10.000.000,00	
--- Otros	1.000.000,00											
-- GranE:ArrendamientoFinanc	8.085.325,29		7.929.873,47	3	7.661.147,09		7.623.041,61	2	7.347.655,16		7.167.042,18	4
- CRÉDITOS COMERCIO EXTERIOR	1.941.576,33		1.025.440,26		2.271.113,82		3.408.978,82		3.652.188,82		3.652.188,82	
- CRÉDITOS VENCIDOS					35.892,83	18						
-- GranE:Descuentos					35.892,83	18						
-- GranE:Descuentos					35.892,83	18						
CREDITOS INDIRECTOS												
- CartasFianzaOtorgadas	147.639,28		1.145.281,85		1.145.576,24		1.145.739,79		1.407.142,72		1.320.231,67	
LINEA NO UTIL. Y CRED. NO DESEMB.												
- LinCredCC	5.531,47		17.182,83		106.163,23		409.661,84		225.277,19		345.385,23	
- LinCredDescuentos	1.803.500,00		1.810.500,00		1.819.500,00		1.824.500,00					
- LinCredEsqMultilinea	14.096.341,95		15.905.078,89		15.876.396,83		13.718.894,92		9.101.209,03		2.569.480,21	
GARANTIAS												
- GARANTIAS RECIBIDAS	17.534.310,26		17.550.723,44		17.528.029,45		17.528.029,45		17.457.902,00		20.196.459,40	
-- 1eraGBienesFácilRealización	4.651.255,55		4.667.668,73		4.644.974,74		4.644.974,74		4.574.847,29		7.313.404,69	
-- OtrasGarantias									5.683.054,71			
-- Gob. Nacional Reactiva Perú	7.200.000,00		7.200.000,00		7.200.000,00		7.200.000,00		7.200.000,00		7.200.000,00	
-- OtrasGtiasNoPref	5.683.054,71		5.683.054,71		5.683.054,71		5.683.054,71				5.683.054,71	

Reporte SBS/Microfinanzas por entidades

Reportado por : BIF

Última fecha reportada por la SBS : 30/09/2021

Operación	JUN 2021 (SBS: MAY2021)		JUL 2021 (SBS: JUN2021)		AGO 2021 (SBS: JUL2021)		SET 2021 (SBS: AGO2021)		OCT 2021 (SBS: SET2021)		NOV 2021 (SBS: SET2021)	
	Monto *	Dias V.	Monto *	Dias V.	Monto *	Dias V.	Monto *	Dias V.	Monto *	Dias V.	Monto *	Dias V.
Calificación (2)	NOR		NOR		NOR		NOR		NOR		NOR	
RESUMEN												
- Total Deuda	17.328.379,25		17.254.516,65		18.964.136,57		19.003.544,76		18.560.271,91		18.560.271,91	
- Línea No Utilizada			3.858.000,00		2.228.464,00		2.252.734,40		2.282.050,63		2.282.050,63	
- Garantías	11.172.833,00		11.172.833,00		11.172.833,00		11.172.833,00		11.172.833,00		11.172.833,00	
- PROGRAMA REACTIVA PERU	9.000.000,00		9.000.000,00		9.000.000,00		9.000.000,00		9.000.000,00		9.000.000,00	
CREDITOS DIRECTOS												
- CRÉDITOS VIGENTES	17.328.379,25		17.254.516,65		18.964.136,57		19.003.544,76		18.560.271,91		18.560.271,91	
-- GranE:Descuentos					1.784.502,17		1.803.937,35		1.822.276,70		1.822.276,70	
--- Letras					1.784.502,17		1.803.937,35		1.822.276,70		1.822.276,70	
-- GranE:Préstamos	9.000.000,00		9.000.000,00		9.000.000,00		9.000.000,00		9.000.000,00		9.000.000,00	
--- NoRevolventes	9.000.000,00		9.000.000,00		9.000.000,00		9.000.000,00		9.000.000,00		9.000.000,00	
-- GranE:ArrendamientoFinanc	4.676.190,43		4.602.327,83		4.527.445,58		4.452.897,24		4.378.005,20		4.378.005,20	
-- CRÉDITOS COMERCIO EXTERIOR	3.652.188,82		3.652.188,82		3.652.188,82		3.746.710,17		3.359.990,01		3.359.990,01	
LINEA NO UTIL. Y CRED. NO DESEMB.												
- LinCredDescuentos			3.858.000,00		2.228.464,00		2.252.734,40		2.282.050,63		2.282.050,63	
GARANTIAS												
- GARANTIAS RECIBIDAS	11.172.833,47		11.172.833,47		11.172.833,47		11.172.833,47		11.172.833,47		11.172.833,47	
-- 1eraGBienesFácilRealización			3.972.833,47		3.972.833,47		3.972.833,47		3.972.833,47		3.972.833,47	
-- Gob. Nacional Reactiva Perú	7.200.000,00		7.200.000,00									
-- Gob. Nacional Reprog. Reactiva Perú					7.200.000,00		7.200.000,00		7.200.000,00		7.200.000,00	
-- OtrasGtíasNoPref	3.972.833,47											

Última fecha reportada por la SBS : 30/09/2021

Operación	DIC 2020 (SBS: NOV2020)		ENE 2021 (SBS: DIC2020)		FEB 2021 (SBS: ENE2021)		MAR 2021 (SBS: FEB2021)		ABR 2021 (SBS: MAR2021)		MAY 2021 (SBS: ABR2021)	
	Monto *	Dias V.	Monto *	Dias V.	Monto *	Dias V.	Monto *	Dias V.	Monto *	Dias V.	Monto *	Dias V.
Calificación (2)	NOR		NOR		NOR		NOR		NOR		NOR	
RESUMEN												
- Total Deuda	15.592.901,00		14.653.661,46		15.876.338,80		17.156.076,21		17.375.412,66		17.352.058,70	
- Línea No Utilizada	7.075.923,67		8.027.059,74		6.826.386,16		5.713.521,18					
- Garantías	8.434.276,00		8.434.276,00		8.434.276,00		8.434.276,00		8.434.276,00		11.172.833,00	
- PROGRAMA REACTIVA PERU	9.000.000,00		9.000.000,00		9.000.000,00		9.000.000,00		9.000.000,00		9.000.000,00	
CREDITOS DIRECTOS												
- CRÉDITOS VIGENTES	15.592.901,00		14.653.661,46		15.876.338,80		17.156.076,21		17.375.412,66		17.352.058,70	
-- GranE:Préstamos	9.000.000,00		9.000.000,00		9.000.000,00		9.000.000,00		9.000.000,00		9.000.000,00	
--- NoRevolventes	9.000.000,00		9.000.000,00		9.000.000,00		9.000.000,00		9.000.000,00		9.000.000,00	
-- GranE:ArrendamientoFinanc	4.651.324,67		4.628.221,20		4.605.224,98		4.747.097,39		4.723.223,84		4.699.869,88	
-- CRÉDITOS COMERCIO EXTERIOR	1.941.576,33		1.025.440,26		2.271.113,82		3.408.978,82		3.652.188,82		3.652.188,82	
LINEA NO UTIL. Y CRED. NO DESEMB.												
- LinCredDescuentos	1.803.500,00		1.810.500,00		1.819.500,00		1.824.500,00					
- LinCredEsqMultilínea	5.272.423,67		6.216.559,74		5.006.886,16		3.889.021,18					
GARANTIAS												
- GARANTIAS RECIBIDAS	8.434.276,07		8.434.276,07		8.434.276,07		8.434.276,07		8.434.276,07		11.172.833,47	
-- 1eraGBienesFácilRealización	1.234.276,07		1.234.276,07		1.234.276,07		1.234.276,07		1.234.276,07		3.972.833,47	
-- Gob. Nacional Reactiva Perú	7.200.000,00		7.200.000,00		7.200.000,00		7.200.000,00		7.200.000,00		7.200.000,00	

Reportado por : BCP

Última fecha reportada por la SBS : 30/09/2021

Operación	JUN 2021 (SBS: MAY2021)		JUL 2021 (SBS: JUN2021)		AGO 2021 (SBS: JUL2021)		SET 2021 (SBS: AGO2021)		OCT 2021 (SBS: SET2021)		NOV 2021 (SBS: SET2021)	
	Monto *	Dias V.	Monto *	Dias V.	Monto *	Dias V.	Monto *	Dias V.	Monto *	Dias V.	Monto *	Dias V.

Calificación (2)	NOR	NOR	NOR	NOR	NOR	NOR				
RESUMEN										
- Total Deuda	6.599.139,07	5.818.642,43	5	6.772.153,42	1	5.718.013,10	6.047.613,69	3	6.047.613,69	3
- Línea No Utilizada	1.954.220,39	2.832.836,80		2.279.412,44		3.464.318,34	3.244.859,28		3.244.859,28	
- Garantías	5.683.054,00	5.683.054,00		5.683.054,00		5.683.054,00	5.683.054,00		5.683.054,00	
CREDITOS DIRECTOS										
- CREDITOS VIGENTES	5.881.833,78	5.557.760,74	5	6.217.655,23	1	5.094.339,60	4.957.719,19	3	4.957.719,19	3
-- GranE: Descuentos	5.053.211,72	4.834.883,87	5	5.601.030,29	1	4.584.394,12	4.555.395,82	3	4.555.395,82	3
--- Letras	515.149,94	520.547,00	5	361.496,37		313.205,22	317.039,76	3	317.039,76	3
--- Otros	4.538.061,78	4.314.336,87	2	5.239.533,92	1	4.271.188,90	4.238.356,06		4.238.356,06	
-- GranE: ArrendamientoFinanc	828.622,06	722.876,87		616.624,94		509.945,48	402.323,37		402.323,37	
CREDITOS INDIRECTOS										
- CartasFianzaOtorgadas	717.305,29	260.881,69		554.498,19		623.673,50	1.089.894,50		1.089.894,50	
LINEA NO UTIL. Y CRED. NO DESEMB.										
- LinCredEsqMultilinea	1.954.220,39	2.832.836,80		2.279.412,44		3.464.318,34	3.244.859,28		3.244.859,28	
GARANTIAS										
- GARANTIAS RECIBIDAS	5.683.054,71	5.683.054,71		5.683.054,71		5.683.054,71	5.683.054,71		5.683.054,71	
-- OtrasGtiasNoPref	5.683.054,71	5.683.054,71		5.683.054,71		5.683.054,71	5.683.054,71		5.683.054,71	

Última fecha reportada por la SBS : 30/09/2021

Operación	DIC 2020 (SBS: NOV2020)		ENE 2021 (SBS: DIC2020)		FEB 2021 (SBS: ENE2021)		MAR 2021 (SBS: FEB2021)		ABR 2021 (SBS: MAR2021)		MAY 2021 (SBS: ABR2021)	
	Monto *	Días V.	Monto *	Días V.	Monto *	Días V.	Monto *	Días V.	Monto *	Días V.	Monto *	Días V.
Calificación (2)	NOR		NOR		NOR		NOR		NOR		NOR	
RESUMEN												
- Total Deuda	6.645.227,68		6.141.213,15		5.103.733,44		5.218.993,12		5.857.553,21		6.222.798,57	
- Línea No Utilizada	7.698.343,66		8.251.386,33		9.377.419,15		9.298.608,03		9.084.339,58		2.279.293,05	
- Garantías	5.683.054,00		5.683.054,00		5.683.054,00		5.683.054,00		5.683.054,00		5.683.054,00	
CREDITOS DIRECTOS												
- CREDITOS VIGENTES	6.645.227,68		5.684.789,55		4.647.309,84		4.762.569,52		5.140.247,92		5.505.493,28	
-- GranE: AvancesCC	121.596,27		300.201,82								38.327,84	
-- GranE: Descuentos	4.076.120,25		4.038.972,67		3.402.799,52		3.621.480,95		4.103.202,01		4.533.256,69	
--- Letras	49.733,87		114.924,44		120.951,71		100.787,76		353.954,05		356.780,40	
--- Otros	4.026.386,38		3.924.048,23		3.281.847,81		3.520.693,19		3.749.247,96		4.176.476,29	
-- GranE: Préstamos	1.000.000,00											
--- Otros	1.000.000,00											
-- GranE: ArrendamientoFinanc	1.447.511,16		1.345.615,06		1.244.510,32		1.141.088,57		1.037.045,91		933.908,75	
CREDITOS INDIRECTOS												
- CartasFianzaOtorgadas			456.423,60		456.423,60		456.423,60		717.305,29		717.305,29	
LINEA NO UTIL. Y CRED. NO DESEMB.												
- LinCredEsqMultilinea	7.698.343,66		8.251.386,33		9.377.419,15		9.298.608,03		9.084.339,58		2.279.293,05	
GARANTIAS												
- GARANTIAS RECIBIDAS	5.683.054,71		5.683.054,71		5.683.054,71		5.683.054,71		5.683.054,71		5.683.054,71	
-- OtrasGarantias									5.683.054,71			
-- OtrasGtiasNoPref	5.683.054,71		5.683.054,71		5.683.054,71		5.683.054,71		5.683.054,71		5.683.054,71	

Reportado por : SCOTIABANK

Última fecha reportada por la SBS : 30/09/2021

Operación	JUN 2021 (SBS: MAY2021)		JUL 2021 (SBS: JUN2021)		AGO 2021 (SBS: JUL2021)		SET 2021 (SBS: AGO2021)		OCT 2021 (SBS: SET2021)		NOV 2021 (SBS: SET2021)	
	Monto *	Días V.	Monto *	Días V.	Monto *	Días V.	Monto *	Días V.	Monto *	Días V.	Monto *	Días V.
Calificación (2)	CPP		CPP		CPP		CPP		CPP		CPP	
RESUMEN												
- Total Deuda	3.539.605,41	3	3.440.900,36	7	3.719.772,57	8	3.792.854,44	6	3.870.986,30	3	3.870.986,30	3
- Línea No Utilizada	797.914,60		617.904,99		416.064,16		269.075,32		395.225,44		395.225,44	
- Garantías	11.092.404,00		11.092.404,00		11.092.404,00		11.092.404,00		11.092.404,00		11.092.404,00	
CREDITOS DIRECTOS												
- CREDITOS VIGENTES	2.936.172,02	3	2.836.812,77	7	3.135.687,89	8	3.208.300,42	6	3.285.898,93	3	3.285.898,93	3
-- GranE: AvancesCC	190.968,99				242.400,00				235.383,63		235.383,63	
-- GranE: SobregirosCC					26.226,54	8						
-- GranE: Descuentos	347.542,97	3	1.167.187,37	7	1.025.851,16	3	1.446.010,62	6	1.367.483,45	3	1.367.483,45	3
--- Letras	347.542,97	3	1.167.187,37	7	1.025.851,16	3	1.269.651,88	6	1.066.932,47	3	1.066.932,47	3
--- Otros							176.358,74		300.550,98		300.550,98	
-- GranE: Préstamos	1.000.000,00		350.000,00		600.000,00		600.000,00		600.000,00		600.000,00	
--- NoRevolventes	1.000.000,00		350.000,00		600.000,00		600.000,00		600.000,00		600.000,00	

-- GranE:ArrendamientoFinanc	1.397.660,06	1.319.625,40	1.241.210,19	5	1.162.289,80	1.083.031,85	1.083.031,85
CREDITOS INDIRECTOS							
- CartasFianzaOtorgadas	603.433,39	604.087,59	584.084,68		584.554,02	585.087,37	585.087,37
LINEA NO UTIL. Y CRED. NO DESEMB.							
- LinCredCC	267.191,00	231.480,00			245.040,00	260.696,36	260.696,36
- LinCredEsqMultilinea	530.723,60	386.424,99	416.064,16		24.035,32	134.529,08	134.529,08
GARANTIAS							
- GARANTIAS RECIBIDAS	11.092.404,90	11.092.404,90	11.092.404,90		11.092.404,90	11.092.404,90	11.092.404,90
-- 1eraGBienesFácilRealización	2.392.404,90	2.392.404,90	2.392.404,90		2.392.404,90	2.392.404,90	2.392.404,90
-- GtiasNoPref(AvalyFianza)	8.700.000,00	8.700.000,00	8.700.000,00		8.700.000,00	8.700.000,00	8.700.000,00

Última fecha reportada por la SBS : 30/09/2021

Operación	DIC 2020 (SBS: NOV2020)		ENE 2021 (SBS: DIC2020)		FEB 2021 (SBS: ENE2021)		MAR 2021 (SBS: FEB2021)		ABR 2021 (SBS: MAR2021)		MAY 2021 (SBS: ABR2021)	
	Monto *	Dias V.	Monto *	Dias V.	Monto *	Dias V.	Monto *	Dias V.	Monto *	Dias V.	Monto *	Dias V.
Calificación (2)	NOR		NOR		NOR		NOR		NOR		NOR	
RESUMEN												
- Total Deuda	3.416.353,28	4	3.072.631,63	3	2.849.928,75	18	3.603.658,19	2	4.238.128,87	1	3.813.681,11	4
- Total Vencido					35.892,83							
- % Vencido					1.26							
- Línea No Utilizada	1.131.106,09		1.454.315,65		1.598.254,75		940.927,55		242.146,64		635.572,39	
- Garantías	3.416.979,00		3.433.392,00		3.410.698,00		3.410.698,00		3.340.571,00		3.340.571,00	
CREDITOS DIRECTOS												
- CRÉDITOS VIGENTES	3.268.714,00	4	2.383.773,38	3	2.124.883,28	1	2.914.342,00	2	3.548.291,44	1	3.210.754,73	4
-- GranE:AvancesCC	210.888,52		200.077,16		165.258,38		28.218,15		225.562,80		109.054,76	
-- GranE:Descuentos	571.336,02	4	227.659,01		148.213,11	1	151.268,20		735.343,23	1	568.436,42	1
--- Letras	515.297,42	4	146.895,01		148.213,11	1	151.268,20		692.670,75	1	544.313,42	1
--- Otros	56.038,60		80.764,00						42.672,48		24.123,00	
-- GranE:Préstamos	500.000,00						1.000.000,00		1.000.000,00		1.000.000,00	
--- NoRevolventes	500.000,00						1.000.000,00		1.000.000,00		1.000.000,00	
-- GranE:ArrendamientoFinanc	1.986.489,46		1.956.037,21	3	1.811.411,79		1.734.855,65	2	1.587.385,41		1.533.263,55	4
- CRÉDITOS VENCIDOS					35.892,83	18						
-- GranE:Descuentos					35.892,83	18						
-- GranE:Descuentos					35.892,83	18						
CREDITOS INDIRECTOS												
- CartasFianzaOtorgadas	147.639,28		688.858,25		689.152,64		689.316,19		689.837,43		602.926,38	
LINEA NO UTIL. Y CRED. NO DESEMB.												
- LinCredCC	5.531,47		17.182,83		106.163,23		409.661,84		225.277,19		345.385,23	
- LinCredEsqMultilinea	1.125.574,62		1.437.132,82		1.492.091,52		531.265,71		16.869,45		290.187,16	
GARANTIAS												
- GARANTIAS RECIBIDAS	3.416.979,48		3.433.392,66		3.410.698,67		3.410.698,67		3.340.571,22		3.340.571,22	
-- 1eraGBienesFácilRealización	3.416.979,48		3.433.392,66		3.410.698,67		3.410.698,67		3.340.571,22		3.340.571,22	

Reportado por : BBVA

Última fecha reportada por la SBS : 30/09/2021

Operación	JUN 2021 (SBS: MAY2021)		JUL 2021 (SBS: JUN2021)		AGO 2021 (SBS: JUL2021)		SET 2021 (SBS: AGO2021)		OCT 2021 (SBS: SET2021)		NOV 2021 (SBS: SET2021)	
	Monto *	Dias V.	Monto *	Dias V.	Monto *	Dias V.	Monto *	Dias V.	Monto *	Dias V.	Monto *	Dias V.
Calificación (2)												
RESUMEN												

Última fecha reportada por la SBS : 30/09/2021

Operación	DIC 2020 (SBS: NOV2020)		ENE 2021 (SBS: DIC2020)		FEB 2021 (SBS: ENE2021)		MAR 2021 (SBS: FEB2021)		ABR 2021 (SBS: MAR2021)		MAY 2021 (SBS: ABR2021)	
	Monto *	Dias V.	Monto *	Dias V.	Monto *	Dias V.	Monto *	Dias V.	Monto *	Dias V.	Monto *	Dias V.
Calificación (2)												
RESUMEN												

Rectificaciones SBS

Entidad	Periodo SBS	Cuenta	Concepto Rectificación	Dice	Debe Decir
---------	-------------	--------	------------------------	------	------------

Aval/Codeudor

Montos expresados en unidades de soles*

Es Avalista de:

Información reportada por la SBS al 30/09/2021

Tipo Doc	Nro Documento	Nombre/Razón Social	Act	Pre	12m

Montos expresados en unidades de soles*

Quiénes lo Avalan:

Información reportada por la SBS al 30/09/2021

Tipo Doc	Nro Documento	Nombre/Razón Social	Act	Pre	12m

Montos expresados en unidades de soles*

Es Avalista de:

Información Reportada por Entidades de Microfinanzas / Otros Créditos

Tipo Doc	Nro Documento	Nombre/Razón Social	Act	Pre	12m

Montos expresados en unidades de soles*

Quiénes lo Avalan:

Información Reportada por Entidades de Microfinanzas / Otros Créditos

Tipo Doc	Nro Documento	Nombre/Razón Social	Act	Pre	12m

Documentos Protestados como Deudor/Aceptante

Montos expresados en unidades*

Reportado por la Cámara de Comercio de Lima (CCL)

Documentos Protestados sin Regularizar

	# Doc	Monto (S/) *	Max Días Venc.
Total:	26	557.082,02	1,151

Se muestran hasta los 10 primeros documentos ordenados por Fecha de Boletín de la CCL

Tipo de Cambio 3.989

Nro. Secuencia	Tip. Reg. **	Acreedor/Girador	Tipo Doc.	Moneda	Monto *	Monto * (S/)	Boletín	F. Protesto	F. Venc.	Días Venc.
6478846	PR	SCHROTH CORPORACION PAPELERA S.A.C.	LET	US\$	18.698,67	74.588,99	09/2021	13/09/2021	/ /	50
48010	PR	CONVERTIDORA DEL PACIFICO E.I.R.L.	FAN	US\$	8.874,54	35.400,54	09/2021	02/09/2021	20/08/2021	74
45275	PR	ARCLAD DEL PERU S.A.C.	FAN	US\$	10.832,40	43.210,44	07/2021	16/07/2021	06/07/2021	119
45274	PR	ARCLAD DEL PERU S.A.C.	FAN	US\$	8.665,92	34.568,35	07/2021	16/07/2021	06/07/2021	119
45280	PR	ARCLAD DEL PERU S.A.C.	FAN	US\$	3.410,67	13.605,16	07/2021	16/07/2021	06/07/2021	119
44707	PR	ARTECOLA PERU S.A.	FAN	S/.	1.648,22	1.648,22	07/2021	06/07/2021	24/06/2021	131
44705	PR	ARTECOLA PERU S.A.	FAN	S/.	1.648,22	1.648,22	07/2021	06/07/2021	24/06/2021	131
44706	PR	ARTECOLA PERU S.A.	FAN	S/.	652,42	652,42	07/2021	06/07/2021	24/06/2021	131
43294	PR	ARCLAD DEL PERU S.A.C.	FAN	US\$	7.221,60	28.806,96	06/2021	07/06/2021	26/05/2021	160
43328	PR	PAPELERA ALFA S.A.	FAN	US\$	5.097,60	20.334,33	06/2021	08/06/2021	27/05/2021	159

**PR: Protestos, CJ: Cobranza Judicial, MO: Moras, PP: Procesos Penales

Montos expresados en unidades*

Reportado por la Cámara de Comercio de Lima (CCL)

Documentos Protestados Regularizados

	# Doc	Monto (S/) *
Total:	0	0,00

Nro. Secuencia	Tip. Reg. **	Acreedor/Girador	Tipo Doc.	Moneda	Monto *	Monto * (S/)	Boletín	F. Protesto	F. Venc.	F. Reg

**PR: Protestos, CJ: Cobranza Judicial, MO: Moras, PP: Procesos Penales

Documentos Protestados como Acreedor/Girador

Montos expresados en unidades*

Reportado por la Cámara de Comercio de Lima (CCL)

Documentos Protestados sin Regularizar

	# Doc	Monto (S/) *	Max Días Venc.
Total:	40	1.275.025,75	858

Se muestran hasta los 10 primeros documentos ordenados por Fecha de Boletín de la CCL

Tipo de Cambio 3.989

Nro. Secuencia	Tip. Reg.	Deudor/Aceptante	Tipo Doc.	Moneda	Monto *	Monto * (S/)	Boletín	F. Protesto	F. Venc	Días Venc.
35254	PR	BLEND S.A.C.	FAN	S/.	11.682,00	11.682,00	12/2020	31/12/2020	21/12/2020	316
35256	PR	BLEND S.A.C.	FAN	S/.	10.230,60	10.230,60	12/2020	31/12/2020	21/12/2020	316
35240	PR	BLEND S.A.C.	FAN	S/.	5.192,00	5.192,00	12/2020	01/12/2020	19/11/2020	348
34845	PR	BLEND S.A.C.	FAN	S/.	38.862,12	38.862,12	11/2020	05/11/2020	26/10/2020	372
34854	PR	BLEND S.A.C.	FAN	S/.	21.712,00	21.712,00	11/2020	17/11/2020	05/11/2020	362
34853	PR	BLEND S.A.C.	FAN	S/.	16.571,45	16.571,45	11/2020	06/11/2020	27/10/2020	371
34858	PR	BLEND S.A.C.	FAN	S/.	13.980,64	13.980,64	11/2020	26/11/2020	16/11/2020	351
34897	PR	BLEND S.A.C.	FAN	S/.	12.342,80	12.342,80	11/2020	27/11/2020	17/11/2020	350
34891	PR	BLEND S.A.C.	FAN	S/.	10.342,46	10.342,46	11/2020	05/11/2020	26/10/2020	372
34894	PR	BLEND S.A.C.	FAN	S/.	6.853,44	6.853,44	11/2020	19/11/2020	09/11/2020	358

**PR: Protestos, CJ: Cobranza Judicial, MO: Moras, PP: Procesos Penales

Montos expresados en unidades*

Reportado por la Cámara de Comercio de Lima (CCL)

Documentos Protestados Regularizados

	# Doc	Monto (S/) *
Total:	6	78.014,25

Nro. Secuencia	Tip. Reg.	Deudor/Aceptante	Tipo Doc.	Moneda	Monto *	Monto * (S/)	Boletín	F. Protesto	F. Venc.	F. Reg
6433683	PR	LA CALERA S.A.C	FAN	US\$	5.516,50	22.529,39	11/2020	03/11/2020	22/10/2020	12/05/2021
6397609	PR	YOBEL SUPPLY CHAIN MANAGEMENT S.A.	LET	US\$	4.025,55	16.440,35	07/2020	03/07/2020	/ /	25/06/2021
6397859	PR	YOBEL SUPPLY CHAIN MANAGEMENT S.A.	LET	US\$	3.148,73	12.859,41	07/2020	07/07/2020	/ /	25/06/2021
6397858	PR	YOBEL SUPPLY CHAIN MANAGEMENT S.A.	LET	US\$	3.135,30	12.804,57	07/2020	07/07/2020	/ /	25/06/2021
6397746	PR	YOBEL SUPPLY CHAIN MANAGEMENT S.A.	LET	US\$	1.695,80	6.925,65	07/2020	07/07/2020	/ /	25/06/2021
6397090	PR	YOBEL SUPPLY CHAIN MANAGEMENT S.A.	LET	US\$	1.580,53	6.454,88	07/2020	01/07/2020	/ /	25/06/2021

**PR: Protestos, CJ: Cobranza Judicial, MO: Moras, PP: Procesos Penales

Detalle de Vencidos

Documentos Impagos

Montos expresados en unidades*

	# Doc	Monto (S/) *	Max Días Venc.
Total:	16	129.437,33	1,391

Se muestran los 10 primeros documentos ordenados por Fecha de Vencimiento, del más reciente al más antiguo

Tipo de Cambio 3.989

Nombre del Acreedor de la Obligación	Tipo Comprobante/Concepto	Nro Comprobante	Condición Deuda	Moneda	Monto *	Monto * (S/)	F. Venc.
NEXSYS DEL PERU S.A.C.	Factura		MOROSIDAD	US\$	23.747,59	94.729,14	05/09/2021
SECURITAS S.A.C.	Factura	FA02-00061547	MOROSIDAD	S/.	5.396,98	5.396,98	20/07/2021
SECURITAS S.A.C.	Factura	FA02-00061548	MOROSIDAD	S/.	20.226,45	20.226,45	20/07/2021
TAI LOY S.A.	Factura	01-0F009-0112007	MOROSIDAD	S/.	1.347,75	1.347,75	28/08/2020
TAI LOY S.A.	Factura	01-0F009-0105870	MOROSIDAD	S/.	1.103,36	1.103,36	22/08/2020
TAI LOY S.A.	Factura	01-0F009-0105599	MOROSIDAD	S/.	415,36	415,36	19/08/2020

TAI LOY S.A.	Factura	01-0F003-0044807	MOROSIDAD	S/.	1.331,28	1.331,28	28/06/2020
TAI LOY S.A.	Factura	01-0F003-0044808	MOROSIDAD	S/.	233,45	233,45	28/06/2020
EMPRESA COMERCIALIZADORA DE BEBIDAS S.A.C.	Factura	304118142	MOROSIDAD	S/.	496,39	496,39	25/05/2019
EMPRESA COMERCIALIZADORA DE BEBIDAS S.A.C.	Factura	304118140	MOROSIDAD	S/.	480,38	480,38	15/05/2019

Comercio Exterior

Montos expresados en unidades de dólares

Muestra información reportada por la SUNAT desde el 07/02/2011

Resumen por Ejercicio

Ejercicio	Actividad	Número de Operaciones	Importe USD *	N° Países	3 países con mayor número de operaciones
2021	EXPORTACIÓN	3	16.390,20	2	BOLIVIA, HONG KONG
	IMPORTACIÓN	91	3.148.236,36	14	UNITED STATES, SWEDEN, COLOMBIA
2020	EXPORTACIÓN	2	467.396,45	2	CHILE, CHINA
	IMPORTACIÓN	156	6.787.619,68	18	UNITED STATES, GERMANY, CHILE
2019	EXPORTACIÓN	10	406.316,14	6	COLOMBIA, DOMINICAN REPUBLIC, ECUADOR
	IMPORTACIÓN	171	12.846.707,90	21	UNITED STATES, FINLAND, GERMANY
2018	EXPORTACIÓN	29	1.162.284,59	12	CHILE, COLOMBIA, GUATEMALA
	IMPORTACIÓN	139	11.417.912,30	15	SWEDEN, FINLAND, GERMANY
2017	EXPORTACIÓN	56	1.937.706,13	13	EL SALVADOR, GUATEMALA, HONDURAS
	IMPORTACIÓN	152	14.156.872,55	18	GERMANY, SWEDEN, FINLAND

Resumen por Meses

Actividad	Ejercicio	Mes	Número de Operaciones	Importe USD *	N° Países	3 países con mayor número de operaciones
EXPORTACIÓN	2021	ABRIL	2	15.261,20	2	HONG KONG, BOLIVIA
		MARZO	1	1.129,00	2	BOLIVIA
	2020	OCTUBRE	1	3.645,73	1	CHILE
		JULIO	1	463.750,72	1	CHINA
	2019	OCTUBRE	1	32.350,00	1	PARAGUAY
		AGOSTO	2	215.394,54	1	DOMINICAN REPUBLIC
		MAYO	1	37.070,00	1	COLOMBIA
	2018	ABRIL	1	10.080,00	1	ECUADOR
		MARZO	3	84.849,20	1	PARAGUAY, MEXICO, COLOMBIA
		ENERO	2	26.572,40	1	ECUADOR, CHILE
		OCTUBRE	3	36.017,97	1	NICARAGUA, HONDURAS, ECUADOR
		SETIEMBRE	8	434.793,44	1	CHILE, HONDURAS, GUATEMALA
		AGOSTO	6	84.369,52	1	COLOMBIA, PANAMA, GUATEMALA
		JULIO	6	379.883,09	1	MEXICO, GUATEMALA, COLOMBIA
		JUNIO	2	120.607,39	1	GUATEMALA, COLOMBIA
		MARZO	1	11.648,75	1	COLOMBIA
		FEBRERO	3	94.964,43	1	CHILE, MEXICO
	2017	NOVIEMBRE	2	13.766,00	2	ECUADOR, CHILE
		OCTUBRE	8	251.948,38	2	PANAMA, COLOMBIA, BOLIVIA
		SETIEMBRE	7	343.898,34	2	GUATEMALA, EL SALVADOR, PANAMA
AGOSTO		13	567.061,14	2	GUATEMALA, EL SALVADOR, DOMINICAN REPUBLIC	
JULIO		6	221.447,09	2	CHILE, GUATEMALA, ECUADOR	
JUNIO		6	126.871,70	2	HONDURAS, ECUADOR, CHILE	
MAYO		3	30.322,50	2	MEXICO, HONDURAS, COSTA RICA	
MARZO		3	310.945,89	2	ARGENTINA, HONDURAS	
IMPORTACIÓN	2021	FEBRERO	3	40.844,95	2	COLOMBIA, HONDURAS
		ENERO	5	30.600,14	2	HONDURAS, COLOMBIA, ARGENTINA
		SETIEMBRE	6	543.060,39	4	UNITED STATES, COLOMBIA, UNITED KINGDOM
		AGOSTO	9	138.825,30	6	UNITED STATES, COLOMBIA, GERMANY
		JULIO	19	377.402,08	7	UNITED STATES, SWEDEN, AUSTRIA
		JUNIO	12	312.815,19	5	UNITED STATES, AUSTRIA, CHILE
		MAYO	12	809.641,27	7	AUSTRIA, BRAZIL, COLOMBIA
		ABRIL	12	335.561,81	7	GERMANY, COLOMBIA, AUSTRIA
		MARZO	10	386.593,97	4	SWEDEN, AUSTRIA, COLOMBIA
		FEBRERO	4	131.394,80	4	BRAZIL, MEXICO, SWEDEN

		ENERO	7	112.941,56	4	UNITED STATES,CHILE,GERMANY
	2020	DICIEMBRE	8	267.716,96	3	CHILE,SWEDEN,UNITED STATES
		NOVIEMBR	8	220.375,39	7	CHINA,GERMANY,UNITED KINGDOM
		OCTUBRE	6	125.211,88	4	UNITED STATES,GERMANY,UNITED KINGDOM
		SETIEMBRE	11	109.583,00	6	UNITED STATES,CHILE,GERMANY
		AGOSTO	8	109.935,44	7	CHINA,GERMANY,UNITED KINGDOM
		JULIO	13	490.784,00	6	UNITED STATES,GERMANY,FRANCE
		JUNIO	17	477.896,75	9	UNITED STATES,GERMANY,CHILE
		MAYO	12	260.135,85	8	UNITED STATES,SWITZERLAND,CHINA
		ABRIL	14	155.790,60	5	GERMANY,UNITED STATES,CHILE
		MARZO	15	970.163,80	5	GERMANY,FINLAND,SWEDEN
		FEBRERO	21	1.635.110,71	10	UNITED STATES,CHILE,GERMANY
		ENERO	23	1.964.914,29	6	GERMANY,UNITED STATES,BRAZIL
	2019	DICIEMBRE	9	820.796,49	7	BRAZIL,UNITED STATES,CHILE
		NOVIEMBR	10	893.787,63	4	GERMANY,BRAZIL,FRANCE
		OCTUBRE	12	694.997,69	6	UNITED STATES,GERMANY,SWEDEN
		SETIEMBRE	23	2.801.607,68	8	FINLAND,SWEDEN,UNITED STATES
		AGOSTO	14	372.307,07	9	UNITED STATES,SWEDEN,AUSTRIA
		JULIO	25	1.749.369,11	8	UNITED STATES,FINLAND,GERMANY
		JUNIO	16	879.107,68	7	UNITED STATES,SWEDEN,FRANCE
		MAYO	11	1.374.942,88	6	UNITED STATES,BELGIUM,FINLAND
		ABRIL	22	1.969.053,51	8	FINLAND,GERMANY,SWEDEN
		MARZO	11	800.564,13	6	CHILE,FINLAND,GERMANY
		FEBRERO	9	398.540,58	6	SWEDEN,SWITZERLAND,GERMANY
		ENERO	9	91.633,45	8	GERMANY,UNITED STATES,AUSTRIA
	2018	DICIEMBRE	11	180.758,35	8	GERMANY,UNITED STATES,SWITZERLAND
		NOVIEMBR	10	1.171.659,70	4	SWEDEN,BELGIUM,GERMANY
		OCTUBRE	16	1.454.927,81	7	FINLAND,SWEDEN,GERMANY
		SETIEMBRE	15	2.236.552,38	5	FINLAND,SWEDEN,GERMANY
		AGOSTO	16	1.770.032,56	8	SWEDEN,FINLAND,BELGIUM
		JULIO	14	1.026.527,49	10	FINLAND,UNITED STATES,SWITZERLAND
		JUNIO	10	938.256,76	8	FINLAND,FRANCE,SWEDEN
		MAYO	8	397.767,18	4	GERMANY,SWEDEN,SWITZERLAND
		ABRIL	11	584.401,69	6	BELGIUM,GERMANY,FINLAND
		MARZO	9	894.769,39	6	FINLAND,SWEDEN,UNITED STATES
		FEBRERO	10	455.370,23	5	BELGIUM,GERMANY,SWITZERLAND
		ENERO	9	306.888,75	7	UNITED STATES,AUSTRIA,SWITZERLAND
	2017	DICIEMBRE	4	99.214,74	3	GERMANY,FINLAND,UNITED STATES
		NOVIEMBR	11	192.967,65	10	GERMANY,UNITED STATES,AUSTRIA
		OCTUBRE	4	376.222,39	3	GERMANY,FINLAND,SWITZERLAND
		SETIEMBRE	11	1.984.313,20	4	SWEDEN,UNITED STATES,FINLAND
		AGOSTO	22	1.919.765,10	9	SWEDEN,UNITED STATES,FINLAND
		JULIO	11	1.263.965,06	9	CHINA,SWEDEN,UNITED STATES
		JUNIO	16	1.366.980,24	8	GERMANY,FINLAND,SWITZERLAND
		MAYO	21	1.697.744,81	6	GERMANY,FINLAND,SWEDEN
		ABRIL	9	891.255,55	6	GERMANY,SWEDEN,UNITED STATES
		MARZO	9	732.166,36	4	GERMANY,FINLAND,AUSTRIA
		FEBRERO	18	2.100.093,27	7	GERMANY,SWEDEN,UNITED STATES
		ENERO	16	1.532.184,18	8	GERMANY,FINLAND,SWEDEN

PUBLICACIÓN DIARIO "EL PERUANO"

Reporte Otros Créditos

Institución	JUN 2021		JUL 2021		AGO 2021		SET 2021		OCT 2021		NOV 2021	
	Monto *	Dias V.	Monto *	Dias V.	Monto *	Dias V.	Monto *	Dias V.	Monto *	Dias V.	Monto *	Dias V.
Institución	DIC 2020		ENE 2021		FEB 2021		MAR 2021		ABR 2021		MAY 2021	
	Monto *	Dias V.	Monto *	Dias V.	Monto *	Dias V.	Monto *	Dias V.	Monto *	Dias V.	Monto *	Dias V.

Reporte Otros Créditos por entidades

Sin Información