



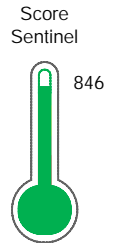
# Reporte de Deudas

El reporte contiene solo los títulos seleccionados

- Información General
- Consulta Rápida
- Principales Acreedores
- Detalle Variación
- Posición Histórica
- Gráficos
- Rep. Vencidos
- Rep. SBS/Microf.
- SBS/Microf. Entidades
- Rectificaciones SBS
- Avalados/Avalistas
- Hechos de Importancia
- Documentos CCL
- Detalle de Vencidos
- Comercio Exterior
- Otros Créditos
- Otros Créd. Entidades
- Otros Rep. Negativos

RUC 20550033519 - CONCESIONARIA PERUANA DE VIAS-COVINCA S.A.

Fecha Proceso	Tipo Doc.	N. Doc.	Nota	Deuda Total *	Var.	Actual	Previo	12m
22/12/2023	RUC	20550033519	0.000	73.382.853,18		<span style="color: green;">●</span>	<span style="color: green;">●</span>	<span style="color: green;">●</span>



Excelente Puntaje

\* La persona consultada cuenta con los siguientes créditos e indicadores.

- Línea de Crédito
- Reprogramados Emerg. Sani

## Sentinel Sabio

Bancarizado: SI

### Recomendación de Sentinel Sabio

Evaluación Crediticia



**APROBAR**  
Producto Genérico

Detalle:

- Cumple con todas las reglas de evaluación

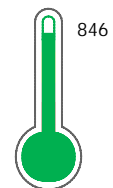
Cuota Estimada Mensual

S/ 3284086,



### Score Sentinel

Nivel de Riesgo



Excelente Puntaje

Recomendación:

Estadísticamente, en este nivel de score, 6 de 100 empresas podrían caer en incumplimiento en los próximos 12 meses

## Información General

### Datos Principales

21/07/2023: Última actualización de información reportada por SUNAT

Razón Social:	CONCESIONARIA PERUANA DE VIAS-COVINCA S.A.		
Nombre Comercial:	-		
Tipo de Contribuyente:	SOCIEDAD ANONIMA		
Estado de Contribuyente:	ACTIVO	Condición del Contribuyente:	HABIDO
Inicio de Actividades:	18/10/2012		
Tamaño contribuyente:	PRINCIPAL	Dependencia:	INTENDENCIA LIMA PRICO
Actividad Económica Principal	OTRAS ACTIVIDADES DE TRANSPORTES.		
Actividad Económica Secundaria 1	-	Actividad Económica Secundaria 2	-
Fecha Inscripción RRPP:	21/09/2012	Número de Partida Registral:	-
Folio:	-	Asiento:	-

Agente de retención

### Direcciones Registradas

Dirección	Fuente
AVENIDA 28 DE JULIO NRO 757 INT 401- URBANIZACION LEURO MIRAFLORES - LIMA - LIMA (AL FRENTE DEL COLEGIO MEDICO)	SUNAT - DOMICILIO FISCAL
DV.QUILCA -DV.AREQUIPA KM. 853 CAMANA SAMUEL PASTOR - CAMANA - AREQUIPA	SUNAT - L. COMERCIAL
DV.MATARANI - DV.MOQUEGUA KM. 1062 EL FISCAL COCACHACRA - ISLAY - AREQUIPA	SUNAT - L. COMERCIAL
DV.MATARANI - DV.MOQUEGUA KM. 1146 MONTALVO MOQUEGUA - MARISCAL NIETO - MOQUEGUA	SUNAT - L. COMERCIAL
DV. ILO - TACNA KM. 1260 TOMASIRI SAMA - TACNA - TACNA	SUNAT - L. COMERCIAL
MZA. F LTE. 52 URBANIZACION SANTA CATALINA MOQUEGUA - MARISCAL NIETO - MOQUEGUA (SIMON BOLIVAR)	SUNAT - OF. ADMINIST.

### Representantes Legales

Nro Documento	Nombre de Representante	Act	Pre	12m	Fecha desde que ocupa Cargo	Cargo
00000444173	CORAL PARRA EDILSON				10/01/2013	GERENTE GENERAL
09163885	DELGADO MORA ANA MARIA DE LOURDES				14/09/2018	GERENTE
45625953	GAMARRA - EKATERINA HUMBERTOVNA				21/11/2018	APODERADO

### Empresas Relacionadas a:

DELGADO MORA ANA MARIA DE LOURDES

Ruc	Razón Social	Semáforos			Fecha desde que ocupa Cargo	Cargo	Estado
		Act	Pre	12m			
20504522718	GP NEGOCIACIONES ABOGADOS CONSULTORES S.A.C.				28/05/2002	GERENTE GENERAL	BAJA DE OFICIO
20547420617	PAVIMENTOS COLOMBIA S.A.S.				20/02/2019	APODERADO	ACTIVO
20600067517	CONSORCIO CONCESION VIAL DEL SUR				23/08/2018	APODERADO	ACTIVO

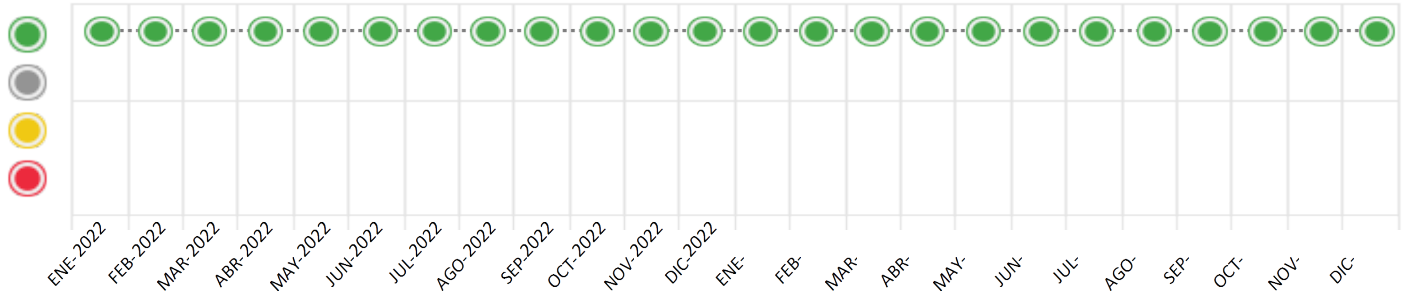
## Consulta Rápida

Documento de identidad consultado

Fecha Proceso	Tipo Doc.	N. Doc.	Nombre o Raz. Social	Nota	Deuda Total *	Var.	Actual	Previo	12m
22/12/2023	RUC	20550033519	CONCESIONARIA PERUANA DE VIAS-COVINCA S.A.	0.000	73.382.853,18				

Montos expresados en unidades de soles\*

Semáforos de los últimos 24 meses



Semáforo	Descripción
	No registra información de deudas
	Minimo Riesgo: Sin deudas vencidas
	Mediano Riesgo: Deudas con poco atraso*
	Alto Riesgo: Deudas con atraso significativo*

\*Semáforo deuda menor: Deuda vencida menor S/ 100 personas naturales o menor S/ 500 personas jurídicas

- Verde: 0 <= Sem. < 0.001
- Amarillo: 0.001 <= Sem. <= 2
- Rojo: 2 < Sem. <= 6

Variación	Descripción
	Variación Negativa: La nueva información reportada ha incrementado tu riesgo crediticio
	Variación Positiva: La nueva información ha mejorado tu posición de riesgo
	Variación Porcentual Positiva: El monto total reportado por la SBS/Microfinanzas o número de instituciones financieras ha aumentado
	Variación Porcentual Negativa: El monto total reportado por la SBS/Microfinanzas o número de instituciones financieras ha disminuido
	Aproximadamente igual o igual

## Detalle de la deuda SBS/Microfinanzas

Entidad	Deuda Anterior			Deuda a DIC 2023				Rect. (1)	Disc.
	JUN 2023	SET 2023	NOV 2023	Fecha Inf.	Calif. (2)	Monto *	Días Venc.		
	73.580.000,00	73.900.000,00	75.224.800,00	30/11/2023	NOR	0			
	177.581,46	158.620,51	150.895,03	30/11/2023	NOR	0			
	1.001.547,90	233.117,35	93.517,49	30/11/2023	NOR	0			
<b>TOTAL</b>	<b>74.759.129,36</b>	<b>74.291.737,86</b>	<b>75.469.212,52</b>			<b>73.380.847,12</b>			

(1) Ver detalle en el cuadro de Rectificaciones SBS

(2) NOR: Normal, CPP: Con Problemas Potenciales, DEF: Deficiente, DUD: Dudoso, PER: Pérdida, SCAL: Sin Calificación

## Detalle de la deuda de Otros Créditos

Entidad	Deuda Anterior			Deuda a DIC 2023				Disc.
	JUN 2023	SET 2023	NOV 2023	Fecha Inf.	Calif. (2)	Monto	Días Venc.	
<b>TOTAL</b>								

(2) NOR: Normal, CPP: Con Problemas Potenciales, DEF: Deficiente, DUD: Dudoso, PER: Pérdida, SCAL: Sin Calificación

## Detalle de vencidos

# Doc	Fuente - Acreedor	Monto *	Días Venc.
	Protestos Sin Regularizar	2.006,06	1,208
1	CIA DE SEGURIDAD PROSEGUR S A	2.006,06	1,208

## Utilización de Líneas de Crédito

Instituciones	**	Línea Aprobada	Línea No Utilizada	Línea Utilizada	% L. Utl.
INTERBANK	TCO	89.375,00			0%
INTERBANK	TOT		87.042,17		
<b>TOTAL</b>		<b>89.375,00</b>	<b>87.042,17</b>		<b>0%</b>

\*\*(TCO):Tarjetas de Crédito de Consumo,(TOT):Otras Tarjetas de Crédito

## Principales Acreedores

Montos expresados en unidades de soles\*

## Resumen de Deudas

Descripción de la Deuda	Monto *	Días
Deuda total SBS al 30/11/2023	73.380.847,12	
% Calificación normal	100,00	
Peor Calificación (2)	NOR	
Otros Créditos	0,00	****
Deuda vencida		
Protestos Sin Regularizar	2.006,06	1,208
<b>Total deuda vencida</b>	<b>2.006,06</b>	

## Detalle de deuda SBS/Microfinanzas

Institución SBS	Calif. (2)	Saldo *	% Ven.	Días Venc.	Rect.(1)
BANCO GNB PERU	NOR	73.225.600,00	0,00		
BIF	NOR	140.093,98	0,00		
INTERBANK	NOR	15.153,14	0,00		
<b>Deuda Total SBS/MicroFinanzas</b>		<b>73.380.847,12</b>	<b>0</b>		

## Detalle de Riesgos SBS/Microfinanzas

Concepto	Saldo *
Deuda Directa	73.380.847,12
Deuda Indirecta	0,00
Deuda Castigada	0,00
Deuda Total SBS/MicroFinanzas	73.380.847,12
Línea Tarj. Cred. No utilizada	87.042,17
Total Riesgo SBS/MicroFinanzas	73.467.889,29

## Detalle de deuda Otros Créditos

Empresa	Calif. (2)	Saldo *	% Ven.	Días Venc.	Disc.
Deuda Total Otros Créditos		0,00	0		

## Detalle de vencidos

# Doc	Fuente - Acreedor	Monto *	Días Venc.
	Protestos Sin Regularizar	2.006,06	1,208
1	CIA DE SEGURIDAD PROSEGUR S A	2.006,06	1,208

## Detalle Variación

Montos expresados en unidades de soles\*

## Resumen de la variación

Descripción de la deuda	23/11/2023	22/12/2023	Variación
Score	0.000	0.000	0.000
Nro. Entidades SBS/Microf.	3	3	0
Riesgo Total SBS/Microf. *	75.469.212,52	73.380.847,12	
Deuda Directa	75.469.212,52	73.380.847,12	-2.088.365,40
Deuda Indirecta	0,00	0,00	0,00
Deuda Castigada	0,00	0,00	0,00

Variación del Riesgo Total SBS/Microf. *	Antes	22/12/2023	Variación
Último Mes	75.469.212,52	73.380.847,12	-2.088.365,40
Último Trimestre	74.291.737,86	73.380.847,12	-910.890,74
Último Semestre	74.759.129,36	73.380.847,12	-1.378.282,24
Último Año	80.722.986,68	73.380.847,12	-7.342.139,56

Calificación SBS/Microf.	23/11/2023	22/12/2023	Variación
% NOR (Normal)	100.00	100.00	0.00
% CPP (Con Problemas Potenciales)	0.00	0.00	0.00
% DEF (Deficiente)	0.00	0.00	0.00
% DUD (Dudoso)	0.00	0.00	0.00
% PER (Pérdida)	0.00	0.00	0.00

Deuda vencida *	23/11/2023	22/12/2023	Variación
-----------------	------------	------------	-----------



Total deuda vencida	0,00	0,00	0,00
Deuda por Otros Créditos *	23/11/2023	22/12/2023	Variación
Total deuda otros créditos	0,00	0,00	0,00

Detalle de la variación			
Fuente - Acreedor *	23/11/2023	22/12/2023	Variación

### Posición Histórica

Montos expresados en unidades de soles\*

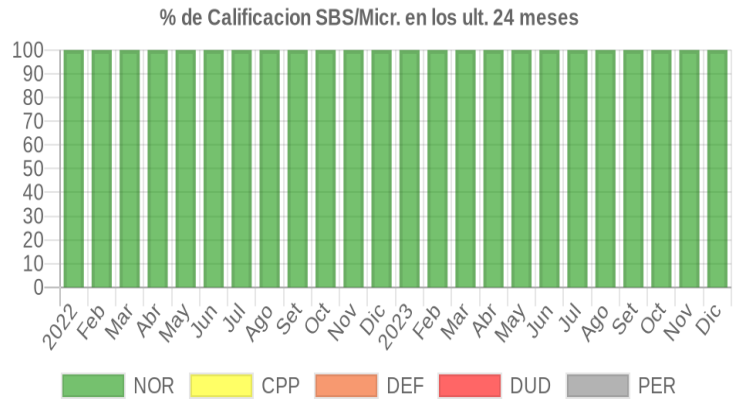
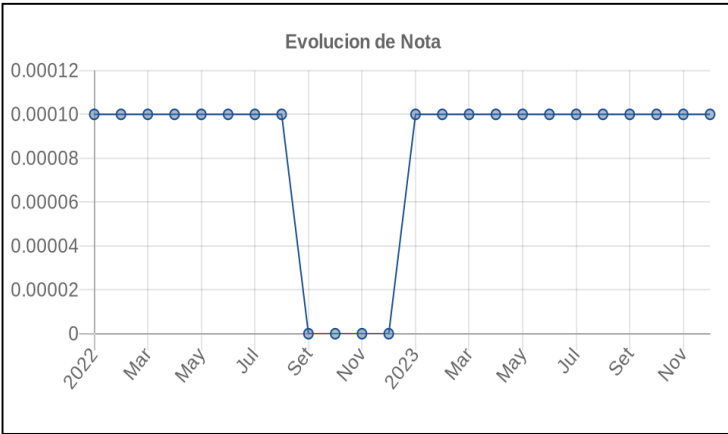
Fecha de Proceso	Sema. Actual	Sem. Riesgo	Var.	Superintendencia de Banca y Seguros (SBS/Microfinan.)				Otros Créditos	Otros Vencidos *				Ctas. Cerr./Anu.		Otros Repor. Negati.		
				# Enti.	Deuda Total *	% Cali. normal	Peor Califi. (2)		Deuda Vencida *	Protestos	Docs. Impagos	Deuda Tributaria	Deuda Laboral	Cta. Cte.		Tar. Créd.	
22/12/2023	●	0.000	☰	3	73.380.847,12	100,00	NOR	0,00	0,00	2.006,06	0,00	0,00	0,00	0,00	0	0	0
23/11/2023	●	0.000	☰	3	75.469.212,52	100,00	NOR	0,00	0,00	2.006,06	0,00	0,00	0,00	0,00	0	0	0
23/10/2023	●	0.000	☰	3	74.564.082,78	100,00	NOR	0,00	0,00	2.006,06	0,00	0,00	0,00	0,00	0	0	0
21/09/2023	●	0.000	☰	3	74.291.737,86	100,00	NOR	0,00	0,00	2.006,06	0,00	0,00	0,00	0,00	0	0	0
24/08/2023	●	0.000	☰	3	72.759.228,88	100,00	NOR	0,00	0,00	2.006,06	0,00	0,00	0,00	0,00	0	0	0
24/07/2023	●	0.000	☰	3	73.465.202,75	100,00	NOR	0,00	0,00	2.006,06	0,00	0,00	0,00	0,00	0	0	0
22/06/2023	●	0.000	☰	3	74.759.129,36	100,00	NOR	0,00	0,00	2.006,06	0,00	0,00	0,00	0,00	0	0	0
22/05/2023	●	0.000	☰	3	75.956.820,38	100,00	NOR	0,00	0,00	2.006,06	0,00	0,00	0,00	0,00	0	0	0
24/04/2023	●	0.000	☰	3	76.905.746,75	100,00	NOR	0,00	0,00	2.006,06	0,00	0,00	0,00	0,00	0	0	0
22/03/2023	●	0.000	☰	3	78.316.369,12	100,00	NOR	0,00	0,00	2.006,06	0,00	0,00	0,00	0,00	0	0	0
21/02/2023	●	0.000	☰	3	79.276.595,55	100,00	NOR	0,00	0,00	2.006,06	0,00	0,00	0,00	0,00	0	0	0
27/01/2023	●	0.000	☰	3	79.126.573,09	100,00	NOR	0,00	0,00	2.006,06	0,00	0,00	0,00	0,00	0	0	0
23/01/2023	●	0.000	☰	3	79.126.573,09	100,00	NOR	0,00	0,00	2.006,06	0,00	0,00	0,00	0,00	0	0	0
22/12/2022	●	0.000	☰	3	80.722.986,68	100,00	NOR	0,00	0,00	2.006,06	0,00	0,00	0,00	0,00	0	0	0
23/11/2022	●	0.000	☰	3	83.778.161,17	100,00	NOR	0,00	0,00	2.006,06	0,00	0,00	0,00	0,00	0	0	0
24/10/2022	●	0.000	☰	3	84.075.080,41	100,00	NOR	0,00	0,00	2.006,06	0,00	0,00	0,00	0,00	0	0	0
22/09/2022	●	0.000	☰	3	91.532.479,99	100,00	NOR	0,00	0,00	2.006,06	0,00	0,00	0,00	0,00	0	0	0
19/09/2022	●	0.000	☰	3	93.381.884,31	100,00	NOR	0,00	0,00	2.006,06	0,00	0,00	0,00	0,00	0	0	0
13/09/2022	●	0.000	☰	3	93.381.884,31	100,00	NOR	0,00	0,00	2.006,06	531,00	0,00	0,00	0,00	0	0	0
05/09/2022	●	0.000	☰	3	93.381.884,31	100,00	NOR	0,00	0,00	2.006,06	531,00	0,00	0,00	0,00	0	0	0
22/08/2022	●	0.000	☰	3	93.381.884,31	100,00	NOR	0,00	0,00	2.006,06	531,00	0,00	0,00	0,00	0	0	0
02/08/2022	●	0.000	☰	3	91.741.813,63	100,00	NOR	0,00	0,00	2.006,06	531,00	0,00	0,00	0,00	0	0	0
22/07/2022	●	0.000	☰	3	91.741.813,63	100,00	NOR	0,00	0,00	2.006,06	531,00	0,00	0,00	0,00	0	0	0
20/07/2022	●	0.000	☰	2	89.381.640,62	100,00	NOR	0,00	0,00	2.006,06	531,00	0,00	0,00	0,00	0	0	0
11/07/2022	●	0.000	☰	2	89.381.640,62	100,00	NOR	0,00	0,00	2.006,06	531,00	0,00	0,00	0,00	0	0	0
05/07/2022	●	0.000	☰	2	89.381.640,62	100,00	NOR	0,00	0,00	2.006,06	531,00	0,00	0,00	0,00	0	0	0
23/06/2022	●	0.000	☰	2	89.381.640,62	100,00	NOR	0,00	0,00	2.006,06	531,00	0,00	0,00	0,00	0	0	0
17/06/2022	●	0.000	☰	2	92.360.878,60	100,00	NOR	0,00	0,00	2.006,06	531,00	0,00	0,00	0,00	0	0	0
10/06/2022	●	0.000	☰	2	92.360.878,60	100,00	NOR	0,00	0,00	2.006,06	531,00	0,00	0,00	0,00	0	0	0
01/06/2022	●	0.000	☰	2	92.360.878,60	100,00	NOR	0,00	0,00	2.006,06	531,00	0,00	0,00	0,00	0	0	0
24/05/2022	●	0.000	☰	2	92.360.878,60	100,00	NOR	0,00	0,00	2.006,06	531,00	0,00	0,00	0,00	0	0	0
23/05/2022	●	0.000	☰	2	92.360.878,60	100,00	NOR	0,00	0,00	2.006,06	531,00	0,00	0,00	0,00	0	0	0
16/05/2022	●	0.000	☰	2	89.956.921,71	100,00	NOR	0,00	0,00	2.006,06	531,00	0,00	0,00	0,00	0	0	0
03/05/2022	●	0.000	☰	2	89.956.921,71	100,00	NOR	0,00	0,00	2.006,06	531,00	0,00	0,00	0,00	0	0	0
26/04/2022	●	0.000	☰	2	89.956.921,71	100,00	NOR	0,00	0,00	2.006,06	531,00	0,00	0,00	0,00	0	0	0
25/04/2022	●	0.000	☰	2	89.956.921,71	100,00	NOR	0,00	0,00	2.006,06	531,00	0,00	0,00	0,00	0	0	0
11/04/2022	●	0.000	☰	2	91.434.879,64	100,00	NOR	0,00	0,00	2.006,06	531,00	0,00	0,00	0,00	0	0	0
04/04/2022	●	0.000	☰	2	91.434.879,64	100,00	NOR	0,00	0,00	2.006,06	531,00	0,00	0,00	0,00	0	0	0
30/03/2022	●	0.000	☰	2	91.434.879,64	100,00	NOR	0,00	0,00	2.006,06	531,00	0,00	0,00	0,00	0	0	0
23/03/2022	●	0.000	☰	2	91.434.879,64	100,00	NOR	0,00	0,00	2.006,06	531,00	0,00	0,00	0,00	0	0	0
22/03/2022	●	0.000	☰	2	91.434.879,64	100,00	NOR	0,00	0,00	2.006,06	531,00	0,00	0,00	0,00	0	0	0
18/03/2022	●	0.000	☰	2	93.529.093,34	100,00	NOR	0,00	0,00	2.006,06	531,00	0,00	0,00	0,00	0	0	0
15/03/2022	●	0.000	☰	2	93.529.093,34	100,00	NOR	0,00	0,00	2.006,06	1.062,00	0,00	0,00	0,00	0	0	0
12/03/2022	●	0.000	☰	2	93.529.093,34	100,00	NOR	0,00	0,00	2.006,06	1.062,00	0,00	0,00	0,00	0	0	0
01/03/2022	●	0.000	☰	2	93.529.093,34	100,00	NOR	0,00	0,00	2.006,06	1.062,00	0,00	0,00	0,00	0	0	0
23/02/2022	●	0.000	☰	2	93.529.093,34	100,00	NOR	0,00	0,00	2.006,06	1.062,00	0,00	0,00	0,00	0	0	0
14/02/2022	●	0.000	☰	2	96.766.608,39	100,00	NOR	0,00	0,00	2.006,06	1.062,00	0,00	0,00	0,00	0	0	0
07/02/2022	●	0.000	☰	2	96.766.608,39	100,00	NOR	0,00	0,00	2.006,06	1.062,00	0,00	0,00	0,00	0	0	0
01/02/2022	●	0.000	☰	2	96.766.608,39	100,00	NOR	0,00	0,00	2.006,06	1.062,00	0,00	0,00	0,00	0	0	0
24/01/2022	●	0.000	☰	2	96.766.608,39	100,00	NOR	0,00	0,00	2.006,06	1.062,00	0,00	0,00	0,00	0	0	0
14/01/2022	●	0.000	☰	2	98.623.589,10	100,00	NOR	0,00	0,00	2.006,06	1.062,00	0,00	0,00	0,00	0	0	0



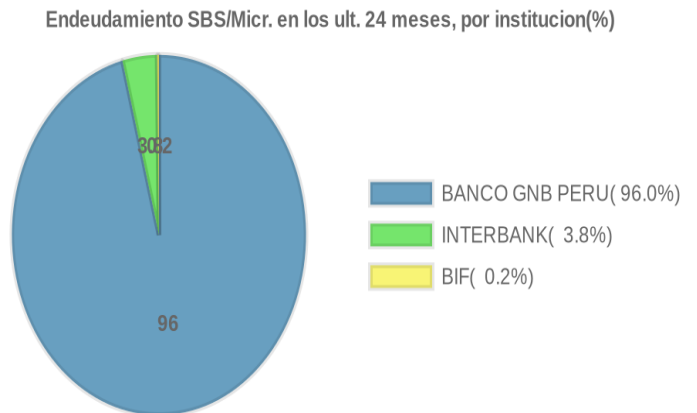
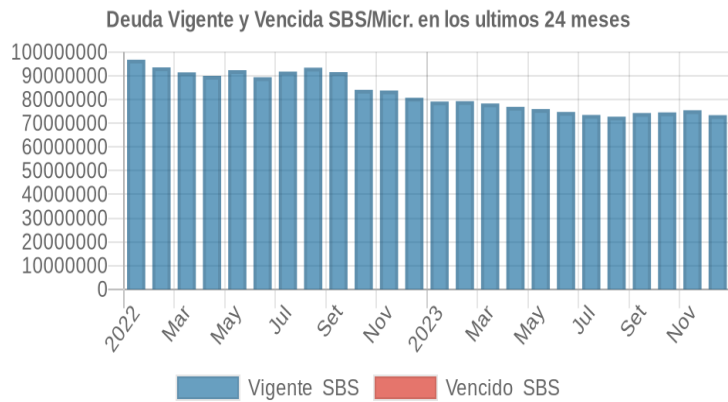
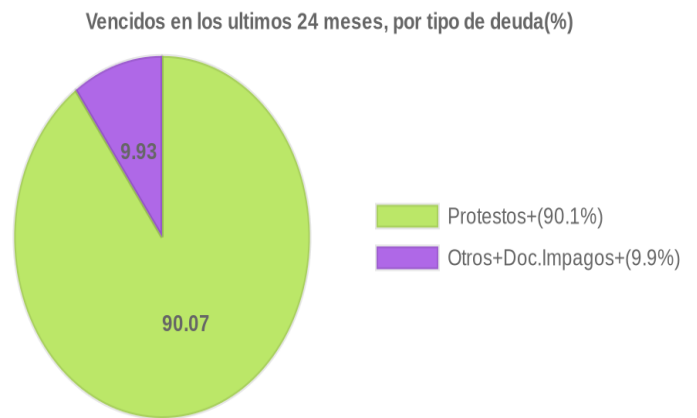
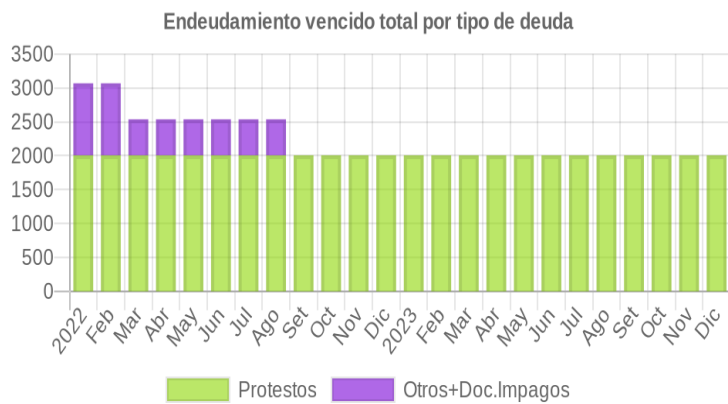
12/01/2022		0.000		2	98.623.589,10	100.00	NOR	0,00	0,00	2.006,06	1.062,00	0,00	0,00	0	0	0
------------	--	-------	--	---	---------------	--------	-----	------	------	----------	----------	------	------	---	---	---

## Gráficos

Montos expresados en unidades de soles\*



NOR: Normal, CPP: Con Problemas Potenciales, DEF: Deficiente, DUD: Dudoso, PER: Pérdida, SCAL: Sin Calificación





## Reporte de Vencidos

Montos expresados en unidades de soles\*

Fuente - Acreedor	SET 2023			OCT 2023			NOV 2023			DIC 2023		
	# Docs.	Monto *	Dias V.	# Docs.	Monto *	Dias V.	# Docs.	Monto *	Dias V.	# Docs.	Monto *	Dias V.
Protestos Sin Regularizar												
CIA DE SEGURIDAD PROSEGUR S A	1	2.006,06	112	1	2.006,06	115	1	2.006,06	118	1	2.006,06	120
Total	1	2.006,06	112	1	2.006,06	115	1	2.006,06	118	1	2.006,06	120

Montos expresados en unidades de soles\*

Fuente - Acreedor	MAY 2023			JUN 2023			JUL 2023			AGO 2023		
	# Docs.	Monto *	Dias V.	# Docs.	Monto *	Dias V.	# Docs.	Monto *	Dias V.	# Docs.	Monto *	Dias V.
Protestos Sin Regularizar												
CIA DE SEGURIDAD PROSEGUR S A	1	2.006,06	100	1	2.006,06	103	1	2.006,06	106	1	2.006,06	109
Total	1	2.006,06	100	1	2.006,06	103	1	2.006,06	106	1	2.006,06	109

Montos expresados en unidades de soles\*

Fuente - Acreedor	ENE 2023			FEB 2023			MAR 2023			ABR 2023		
	# Docs.	Monto *	Dias V.	# Docs.	Monto *	Dias V.	# Docs.	Monto *	Dias V.	# Docs.	Monto *	Dias V.
Protestos Sin Regularizar												
CIA DE SEGURIDAD PROSEGUR S A	1	2.006,06	883	1	2.006,06	911	1	2.006,06	94	1	2.006,06	97
Total	1	2.006,06	883	1	2.006,06	911	1	2.006,06	94	1	2.006,06	97

## Reporte SBS/Microfinanzas

Montos expresados en unidades de soles\*

Última fecha reportada por la SBS : 30/11/2023

ÚLTIMOS 6 MESES		JUL 2023 (SBS: JUN 2023)	AGO 2023 (SBS: JUL 2023)	SET 2023 (SBS: AGO 2023)	OCT 2023 (SBS: SET 2023)	NOV 2023 (SBS: OCT 2023)	DIC 2023 (SBS: NOV 2023)
% Porcentaje de Calificación	NOR (Normal)	100.00	100.00	100.00	100.00	100.00	100.00
	CPP (Con Problemas Pote.)	0.00	0.00	0.00	0.00	0.00	0.00
	DEF (Deficiente)	0.00	0.00	0.00	0.00	0.00	0.00
	DUD (Dudoso)	0.00	0.00	0.00	0.00	0.00	0.00
	PER (Pérdida)	0.00	0.00	0.00	0.00	0.00	0.00

Institución	JUL 2023 (SBS: JUN 2023)		AGO 2023 (SBS: JUL 2023)		SET 2023 (SBS: AGO 2023)		OCT 2023 (SBS: SET 2023)		NOV 2023 (SBS: OCT 2023)		DIC 2023 (SBS: NOV 2023)	
	Monto *	Dias V.	Monto *	Dias V.	Monto *	Dias V.	Monto *	Dias V.	Monto *	Dias V.	Monto *	Dias V.
BANCO GNB PERU	72.560.000,00		72.160.000,00		73.900.000,00		74.342.800,00		75.224.800,00		73.225.600,00	
BIF	168.707,65		161.334,49		158.620,51		156.009,99		150.895,03		140.093,98	
INTERBANK	736.495,10		437.894,39		233.117,35		65.272,79		93.517,49		15.153,14	
TOTAL	73.465.202,75		72.759.228,88		74.291.737,86		74.564.082,78		75.469.212,52		73.380.847,12	

Última fecha reportada por la SBS : 30/11/2023

Operación	JUL 2023 (SBS: JUN 2023)		AGO 2023 (SBS: JUL 2023)		SET 2023 (SBS: AGO 2023)		OCT 2023 (SBS: SET 2023)		NOV 2023 (SBS: OCT 2023)		DIC 2023 (SBS: NOV 2023)	
	Monto *	Dias V.	Monto *	Dias V.	Monto *	Dias V.	Monto *	Dias V.	Monto *	Dias V.	Monto *	Dias V.
RESUMEN												
- Total Deuda	73.465.202,75		72.759.228,88		74.291.737,86		74.564.082,78		75.469.212,52		73.380.847,12	
- Línea No Utilizada					84.884,71		43.262,43		11.853,59		87.042,17	
- Línea Otorgada					89.375,00		89.375,00		89.375,00		89.375,00	
- Garantías	91.527.966,00		90.838.005,00		92.830.170,00		95.097.892,00		96.222.738,00		93.662.739,00	
CREDITOS DIRECTOS												
- CRÉDITOS VIGENTES	73.375.670,04		72.759.228,88		74.291.737,86		74.564.082,78		75.469.212,52		73.380.847,12	
-- GranE: Cred.Rev.LíneaTarj. Crédito					4.490,29		46.112,57		77.521,41		2.332,83	
-- GranE: Préstamos	73.178.379,10		72.572.440,61		74.106.314,29		74.342.800,00		75.224.800,00		73.225.600,00	
--- NoRevolventes	73.178.379,10		72.572.440,61		74.106.314,29		74.342.800,00		75.224.800,00		73.225.600,00	
-- GranE: ArrendamientoFinanc	197.290,94		186.788,27		180.933,28		175.170,21		166.891,11		152.914,29	
CREDITOS INDIRECTOS												



- CartasFianzaOtorgadas	89.532,71						
LINEA NO UTIL. Y CRED. NO DESEMB.							
- LinCredTarjetaCrédito			84.884,71	43.262,43	11.853,59	87.042,17	
LINEAS OTORGADAS							
- LineasTarjetasC			89.375,00	89.375,00	89.375,00	89.375,00	
GARANTIAS							
- GARANTIAS RECIBIDAS	91.527.967,36	90.838.007,19	92.830.172,35	95.097.892,65	96.222.738,78	93.662.739,73	
-- 1eraGEquipoTransporte	242.694,76	241.356,87	247.176,72	253.732,43	256.742,70	249.919,42	
-- OtrasGarantias	28.583,29	25.453,78	22.312,77	19.160,22	15.996,08	12.820,31	
-- Gob. Nacional Reactiva Perú	556.541,19	371.196,54	185.682,86				
-- OtrasGtiasNoPref	90.700.148,12	90.200.000,00	92.375.000,00	94.825.000,00	95.950.000,00	93.400.000,00	
- PROGRAMA REACTIVA PERU	618.379,10	412.440,61	206.314,29				
-- Reprgr. Emergencia Sanitaria	72.560.000,00	72.160.000,00	73.900.000,00	74.342.800,00	75.224.800,00	73.225.600,00	

Montos expresados en unidades de soles\*

Última fecha reportada por la SBS : 30/11/2023

6 MESES ANTERIORES		ENE 2023 (SBS: DIC 2022)	FEB 2023 (SBS: ENE 2023)	MAR 2023 (SBS: FEB 2023)	ABR 2023 (SBS: MAR 2023)	MAY 2023 (SBS: ABR 2023)	JUN 2023 (SBS: MAY 2023)
% Porcentaje de Calificación	NOR (Normal)	100.00	100.00	100.00	100.00	100.00	100.00
	CPP (Con Problemas Pote.)	0.00	0.00	0.00	0.00	0.00	0.00
	DEF (Deficiente)	0.00	0.00	0.00	0.00	0.00	0.00
	DUD (Dudoso)	0.00	0.00	0.00	0.00	0.00	0.00
	PER (Pérdida)	0.00	0.00	0.00	0.00	0.00	0.00

Institución	ENE 2023 (SBS: DIC 2022)		FEB 2023 (SBS: ENE 2023)		MAR 2023 (SBS: FEB 2023)		ABR 2023 (SBS: MAR 2023)		MAY 2023 (SBS: ABR 2023)		JUN 2023 (SBS: MAY 2023)	
	Monto *	Dias V.	Monto *	Dias V.	Monto *	Dias V.	Monto *	Dias V.	Monto *	Dias V.	Monto *	Dias V.
BANCO GNB PERU	76.280.000,00		76.960.000,00		76.120.000,00		75.240.000,00		74.300.000,00		73.580.000,00	
BIF	217.384,91		212.710,47		203.811,90		194.808,36		185.881,99		177.581,46	
INTERBANK	2.629.188,18		2.103.885,08		1.992.557,22		1.470.938,39		1.470.938,39	1	1.001.547,90	
TOTAL	79.126.573,09		79.276.595,55		78.316.369,12		76.905.746,75		75.956.820,38	1	74.759.129,36	

Última fecha reportada por la SBS : 30/11/2023

Operación	ENE 2023 (SBS: DIC 2022)		FEB 2023 (SBS: ENE 2023)		MAR 2023 (SBS: FEB 2023)		ABR 2023 (SBS: MAR 2023)		MAY 2023 (SBS: ABR 2023)		JUN 2023 (SBS: MAY 2023)	
	Monto *	Dias V.	Monto *	Dias V.	Monto *	Dias V.	Monto *	Dias V.	Monto *	Dias V.	Monto *	Dias V.
RESUMEN												
- Total Deuda	79.126.573,09		79.276.595,55		78.316.369,12		76.905.746,75		75.956.820,38	1	74.759.129,36	
- Garantías	97.897.002,00		98.275.734,00		97.121.569,00		95.548.861,00		94.370.717,00		92.994.671,00	
CREDITOS DIRECTOS												
- CRÉDITOS VIGENTES	79.037.040,38		79.187.062,84		78.226.836,41		76.816.214,04		75.867.287,67	1	74.669.596,65	
-- GranE:Préstamos	78.767.902,48		78.930.292,56		77.982.037,34		76.583.502,44		75.643.502,44	1	74.404.129,93	
--- NoRevolventes	78.767.902,48		78.930.292,56		77.982.037,34		76.583.502,44		75.643.502,44	1	74.404.129,93	
-- GranE: Factoring											56.183,92	
-- GranE: ArrendamientoFinanc	269.137,90		256.770,28		244.799,07		232.711,60		223.785,23	1	209.282,80	
CREDITOS INDIRECTOS												
- CartasFianzaOtorgadas	89.532,71		89.532,71		89.532,71		89.532,71		89.532,71		89.532,71	
GARANTIAS												
- GARANTIAS RECIBIDAS	97.897.003,95		98.275.736,31		97.121.570,56		95.548.862,22		94.370.718,16		92.994.672,80	
-- 1eraGEquipoTransporte	255.137,22		257.411,65		254.602,06		251.658,68		248.514,62		246.106,41	
-- OtrasGarantias	51.752,99		44.059,81		40.987,17		37.903,24		37.903,24		31.701,34	
-- Gob. Nacional Reactiva Perú	2.239.112,23		1.773.263,30		1.675.833,60		1.209.152,19		1.209.152,19		741.716,93	
-- OtrasGtiasNoPref	95.351.001,51		96.201.001,55		95.150.147,73		94.050.148,11		92.875.148,11		91.975.148,12	
- PROGRAMA REACTIVA PERU	2.487.902,48		1.970.292,56		1.862.037,34		1.343.502,44		1.343.502,44		824.129,93	
-- Reprgr. Emergencia Sanitaria	76.280.000,00		76.960.000,00		76.120.000,00		75.240.000,00		74.300.000,00		73.580.000,00	

## Reporte SBS/Microfinanzas por entidades

Reportado por : BANCO GNB PERU



Última fecha reportada por la SBS : 30/11/2023

Operación	JUL 2023 (SBS: JUN2023)		AGO 2023 (SBS: JUL2023)		SET 2023 (SBS: AGO2023)		OCT 2023 (SBS: SET2023)		NOV 2023 (SBS: OCT2023)		DIC 2023 (SBS: NOV2023)	
	Monto *	Dias V.	Monto *	Dias V.	Monto *	Dias V.	Monto *	Dias V.	Monto *	Dias V.	Monto *	Dias V.
Calificación (2)	NOR		NOR		NOR		NOR		NOR		NOR	
RESUMEN												
- Total Deuda	72.560.000,00		72.160.000,00		73.900.000,00		74.342.800,00		75.224.800,00		73.225.600,00	
- Garantías	90.700.000,00		90.200.000,00		92.375.000,00		94.825.000,00		95.950.000,00		93.400.000,00	
CREDITOS DIRECTOS												
- CRÉDITOS VIGENTES	72.560.000,00		72.160.000,00		73.900.000,00		74.342.800,00		75.224.800,00		73.225.600,00	
-- GranE:Préstamos	72.560.000,00		72.160.000,00		73.900.000,00		74.342.800,00		75.224.800,00		73.225.600,00	
--- NoRevolventes	72.560.000,00		72.160.000,00		73.900.000,00		74.342.800,00		75.224.800,00		73.225.600,00	
GARANTIAS												
- GARANTIAS RECIBIDAS	90.700.000,00		90.200.000,00		92.375.000,00		94.825.000,00		95.950.000,00		93.400.000,00	
-- OtrasGtiasNoPref	90.700.000,00		90.200.000,00		92.375.000,00		94.825.000,00		95.950.000,00		93.400.000,00	
-- Reprogr. Emergencia Sanitaria	72.560.000,00		72.160.000,00		73.900.000,00		74.342.800,00		75.224.800,00		73.225.600,00	

Última fecha reportada por la SBS : 30/11/2023

Operación	ENE 2023 (SBS: DIC2022)		FEB 2023 (SBS: ENE2023)		MAR 2023 (SBS: FEB2023)		ABR 2023 (SBS: MAR2023)		MAY 2023 (SBS: ABR2023)		JUN 2023 (SBS: MAY2023)	
	Monto *	Dias V.	Monto *	Dias V.	Monto *	Dias V.	Monto *	Dias V.	Monto *	Dias V.	Monto *	Dias V.
Calificación (2)	NOR		NOR		NOR		NOR		NOR		NOR	
RESUMEN												
- Total Deuda	76.280.000,00		76.960.000,00		76.120.000,00		75.240.000,00		74.300.000,00		73.580.000,00	
- Garantías	95.350.000,00		96.200.000,00		95.150.000,00		94.050.000,00		92.875.000,00		91.975.000,00	
CREDITOS DIRECTOS												
- CRÉDITOS VIGENTES	76.280.000,00		76.960.000,00		76.120.000,00		75.240.000,00		74.300.000,00		73.580.000,00	
-- GranE:Préstamos	76.280.000,00		76.960.000,00		76.120.000,00		75.240.000,00		74.300.000,00		73.580.000,00	
--- NoRevolventes	76.280.000,00		76.960.000,00		76.120.000,00		75.240.000,00		74.300.000,00		73.580.000,00	
GARANTIAS												
- GARANTIAS RECIBIDAS	95.350.000,00		96.200.000,00		95.150.000,00		94.050.000,00		92.875.000,00		91.975.000,00	
-- OtrasGtiasNoPref	95.350.000,00		96.200.000,00		95.150.000,00		94.050.000,00		92.875.000,00		91.975.000,00	
-- Reprogr. Emergencia Sanitaria	76.280.000,00		76.960.000,00		76.120.000,00		75.240.000,00		74.300.000,00		73.580.000,00	

Reportado por : BIF

Última fecha reportada por la SBS : 30/11/2023

Operación	JUL 2023 (SBS: JUN2023)		AGO 2023 (SBS: JUL2023)		SET 2023 (SBS: AGO2023)		OCT 2023 (SBS: SET2023)		NOV 2023 (SBS: OCT2023)		DIC 2023 (SBS: NOV2023)	
	Monto *	Dias V.	Monto *	Dias V.	Monto *	Dias V.	Monto *	Dias V.	Monto *	Dias V.	Monto *	Dias V.
Calificación (2)	NOR		NOR		NOR		NOR		NOR		NOR	
RESUMEN												
- Total Deuda	168.707,65		161.334,49		158.620,51		156.009,99		150.895,03		140.093,98	
- Garantías	242.694,00		241.356,00		247.176,00		253.732,00		256.742,00		249.919,00	
CREDITOS DIRECTOS												
- CRÉDITOS VIGENTES	168.707,65		161.334,49		158.620,51		156.009,99		150.895,03		140.093,98	
-- GranE:ArrendamientoFinanc	168.707,65		161.334,49		158.620,51		156.009,99		150.895,03		140.093,98	
GARANTIAS												
- GARANTIAS RECIBIDAS	242.694,76		241.356,87		247.176,72		253.732,43		256.742,70		249.919,42	
-- 1eraGEquipoTransporte	242.694,76		241.356,87		247.176,72		253.732,43		256.742,70		249.919,42	

Última fecha reportada por la SBS : 30/11/2023

Operación	ENE 2023 (SBS: DIC2022)		FEB 2023 (SBS: ENE2023)		MAR 2023 (SBS: FEB2023)		ABR 2023 (SBS: MAR2023)		MAY 2023 (SBS: ABR2023)		JUN 2023 (SBS: MAY2023)	
	Monto *	Dias V.	Monto *	Dias V.	Monto *	Dias V.	Monto *	Dias V.	Monto *	Dias V.	Monto *	Dias V.
Calificación (2)	NOR		NOR		NOR		NOR		NOR		NOR	
RESUMEN												
- Total Deuda	217.384,91		212.710,47		203.811,90		194.808,36		185.881,99		177.581,46	
- Garantías	255.137,00		257.411,00		254.602,00		251.658,00		248.514,00		246.106,00	
CREDITOS DIRECTOS												
- CRÉDITOS VIGENTES	217.384,91		212.710,47		203.811,90		194.808,36		185.881,99		177.581,46	
-- GranE:ArrendamientoFinanc	217.384,91		212.710,47		203.811,90		194.808,36		185.881,99		177.581,46	
GARANTIAS												
- GARANTIAS RECIBIDAS	255.137,22		257.411,65		254.602,06		251.658,68		248.514,62		246.106,41	
-- 1eraGEquipoTransporte	255.137,22		257.411,65		254.602,06		251.658,68		248.514,62		246.106,41	

Reportado por : INTERBANK

Última fecha reportada por la SBS : 30/11/2023

Operación	JUL 2023 (SBS: JUN2023)		AGO 2023 (SBS: JUL2023)		SET 2023 (SBS: AGO2023)		OCT 2023 (SBS: SET2023)		NOV 2023 (SBS: OCT2023)		DIC 2023 (SBS: NOV2023)	
	Monto *	Dias V.	Monto *	Dias V.	Monto *	Dias V.	Monto *	Dias V.	Monto *	Dias V.	Monto *	Dias V.
Calificación (2)	NOR		NOR		NOR		NOR		NOR		NOR	
RESUMEN												
- Total Deuda	736.495,10		437.894,39		233.117,35		65.272,79		93.517,49		15.153,14	
- Línea No Utilizada					84.884,71		43.262,43		11.853,59		87.042,17	
- Línea Otorgada					89.375,00		89.375,00		89.375,00		89.375,00	
- Garantías	585.272,00		396.649,00		207.994,00		19.160,00		15.996,00		12.820,00	
CREDITOS DIRECTOS												
- CRÉDITOS VIGENTES	646.962,39		437.894,39		233.117,35		65.272,79		93.517,49		15.153,14	
-- GranE: Cred.Rev.LíneaTarj.Crédito					4.490,29		46.112,57		77.521,41		2.332,83	
-- GranE:Préstamos	618.379,10		412.440,61		206.314,29							
--- NoRevolventes	618.379,10		412.440,61		206.314,29							
-- GranE:ArrendamientoFinanc	28.583,29		25.453,78		22.312,77		19.160,22		15.996,08		12.820,31	
CREDITOS INDIRECTOS												
- CartasFianzaOtorgadas	89.532,71											
LINEA NO UTIL. Y CRED. NO DESEMB.												
- LinCredTarjetaCrédito					84.884,71		43.262,43		11.853,59		87.042,17	
LINEAS OTORGADAS												
- LíneasTarjetasC					89.375,00		89.375,00		89.375,00		89.375,00	
GARANTIAS												
- GARANTIAS RECIBIDAS	585.272,60		396.650,32		207.995,63		19.160,22		15.996,08		12.820,31	
-- OtrasGarantias	28.583,29		25.453,78		22.312,77		19.160,22		15.996,08		12.820,31	
-- Gob. Nacional Reactiva Perú	556.541,19		371.196,54		185.682,86							
-- OtrasGtiasNoPref	148,12											
- PROGRAMA REACTIVA PERU	618.379,10		412.440,61		206.314,29							

Última fecha reportada por la SBS : 30/11/2023

Operación	ENE 2023 (SBS: DIC2022)		FEB 2023 (SBS: ENE2023)		MAR 2023 (SBS: FEB2023)		ABR 2023 (SBS: MAR2023)		MAY 2023 (SBS: ABR2023)		JUN 2023 (SBS: MAY2023)	
	Monto *	Dias V.	Monto *	Dias V.	Monto *	Dias V.	Monto *	Dias V.	Monto *	Dias V.	Monto *	Dias V.
Calificación (2)	NOR		NOR		NOR		NOR		NOR		NOR	
RESUMEN												
- Total Deuda	2.629.188,18		2.103.885,08		1.992.557,22		1.470.938,39		1.470.938,39	1	1.001.547,90	
- Garantías	2.291.865,00		1.818.323,00		1.716.967,00		1.247.203,00		1.247.203,00		773.565,00	
CREDITOS DIRECTOS												
- CRÉDITOS VIGENTES	2.539.655,47		2.014.352,37		1.903.024,51		1.381.405,68		1.381.405,68	1	912.015,19	
-- GranE:Préstamos	2.487.902,48		1.970.292,56		1.862.037,34		1.343.502,44		1.343.502,44	1	824.129,93	
--- NoRevolventes	2.487.902,48		1.970.292,56		1.862.037,34		1.343.502,44		1.343.502,44	1	824.129,93	
-- GranE: Factoring											56.183,92	
-- GranE:ArrendamientoFinanc	51.752,99		44.059,81		40.987,17		37.903,24		37.903,24	1	31.701,34	
CREDITOS INDIRECTOS												
- CartasFianzaOtorgadas	89.532,71		89.532,71		89.532,71		89.532,71		89.532,71		89.532,71	
GARANTIAS												
- GARANTIAS RECIBIDAS	2.291.866,73		1.818.324,66		1.716.968,50		1.247.203,54		1.247.203,54		773.566,39	
-- OtrasGarantias	51.752,99		44.059,81		40.987,17		37.903,24		37.903,24		31.701,34	
-- Gob. Nacional Reactiva Perú	2.239.112,23		1.773.263,30		1.675.833,60		1.209.152,19		1.209.152,19		741.716,93	
-- OtrasGtiasNoPref	1.001,51		1.001,55		147,73		148,11		148,11		148,12	
- PROGRAMA REACTIVA PERU	2.487.902,48		1.970.292,56		1.862.037,34		1.343.502,44		1.343.502,44		824.129,93	

## Rectificaciones SBS

Entidad	Periodo SBS	Cuenta	Concepto Rectificación	Dice	Debe Decir
---------	-------------	--------	------------------------	------	------------

## Aval/Codeudor

Montos expresados en unidades de soles\*

Es Avalista de:				Información reportada por la SBS al 30/09/2023		
Tipo Doc	Nro Documento	Nombre/Razón Social	Act	Pre	12m	

Montos expresados en unidades de soles\*

Quiénes lo Avalan:				Información reportada por la SBS al 30/09/2023		
Tipo Doc	Nro Documento	Nombre/Razón Social	Act	Pre	12m	

Montos expresados en unidades de soles\*

Es Avalista de:				Información Reportada por Entidades de Microfinanzas / Otros Créditos		
Tipo Doc	Nro Documento	Nombre/Razón Social	Act	Pre	12m	

Montos expresados en unidades de soles\*

Quiénes lo Avalan:				Información Reportada por Entidades de Microfinanzas / Otros Créditos		
Tipo Doc	Nro Documento	Nombre/Razón Social	Act	Pre	12m	

## Documentos Protestados como Deudor/Aceptante

Montos expresados en unidades\*

Reportado por la Cámara de Comercio de Lima (CCL)

### Documentos Protestados sin Regularizar

	# Doc	Monto (S/) *	Max Días Venc.
Total:	1	2.006,06	1,208

Tipo de Cambio 3.709

Nro. Secuencia	Tip. Reg. **	Acreedor/Girador	Tipo Doc.	Moneda	Monto *	Monto * (S/)	Boletín	F. Protesto	F. Venc	Días Venc.
33548		CIA DE SEGURIDAD PROSEGUR S A	FAN	S/.	2.006,06	2.006,06	09/2020	10/09/2020	31/08/2020	1,208

\*\*PR: Protestos, CJ: Cobranza Judicial, MO: Moras, PP: Procesos Penales

Montos expresados en unidades\*

Reportado por la Cámara de Comercio de Lima (CCL)

### Documentos Protestados Regularizados

	# Doc	Monto (S/) *
Total:	0	0,00

Nro. Secuencia	Tip. Reg. **	Acreedor/Girador	Tipo Doc.	Moneda	Monto *	Monto * (S/)	Boletín	F. Protesto	F. Venc.	F. Reg
----------------	--------------	------------------	-----------	--------	---------	--------------	---------	-------------	----------	--------

\*\*PR: Protestos, CJ: Cobranza Judicial, MO: Moras, PP: Procesos Penales

## Detalle de Vencidos

## Comercio Exterior

Montos expresados en unidades de dólares

Muestra información reportada por la SUNAT desde el 07/02/2011

## Resumen por Ejercicio

Ejercicio	Actividad	Número de Operaciones	Importe USD *	N° Países	3 países con mayor número de operaciones
2023	IMPORTACIÓN	6	146.650,50	2	COLOMBIA, UNITED STATES
2022	IMPORTACIÓN	14	340.656,48	3	UNITED STATES, COLOMBIA, CZECH REPUBLIC
2021	IMPORTACIÓN	1	23.707,40	1	UNITED STATES

## Resumen por Meses

Actividad	Ejercicio	Mes	Número de Operaciones	Importe USD *	N° Países	3 países con mayor número de operaciones
IMPORTACIÓN	2023	SETIEMBRE	1	30.710,00	1	COLOMBIA
		MAYO	2	35.701,57	2	COLOMBIA, UNITED STATES
		ABRIL	1	39.103,00	1	COLOMBIA
		MARZO	2	41.135,93	2	COLOMBIA, UNITED STATES
	2022	OCTUBRE	2	45.835,29	2	COLOMBIA, UNITED STATES
		SETIEMBRE	2	15.791,73	2	CZECH REPUBLIC, UNITED STATES
		AGOSTO	3	100.726,95	2	UNITED STATES, COLOMBIA
		JULIO	2	81.411,43	1	UNITED STATES
		MAYO	1	17.180,20	1	UNITED STATES
		ABRIL	1	13.034,33	1	UNITED STATES
	2021	MARZO	3	66.676,55	1	UNITED STATES
		SETIEMBRE	1	23.707,40	1	UNITED STATES

PUBLICACIÓN DIARIO "EL PERUANO"

## Reporte Otros Créditos

Institución	JUL 2023		AGO 2023		SET 2023		OCT 2023		NOV 2023		DIC 2023	
	Monto *	Dias V.	Monto *	Dias V.	Monto *	Dias V.	Monto *	Dias V.	Monto *	Dias V.	Monto *	Dias V.

Institución	ENE 2023		FEB 2023		MAR 2023		ABR 2023		MAY 2023		JUN 2023	
	Monto *	Dias V.	Monto *	Dias V.	Monto *	Dias V.	Monto *	Dias V.	Monto *	Dias V.	Monto *	Dias V.

## Reporte Otros Créditos por entidades

Sin Información