



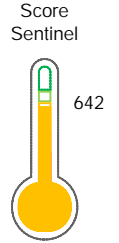
Reporte de Deudas

El reporte contiene solo los títulos seleccionados

- Información General
- Consulta Rápida
- Principales Acreedores
- Detalle Variación
- Posición Histórica
- Gráficos
- Rep. Vencidos
- Rep. SBS/Microf.
- SBS/Microf. Entidades
- Rectificaciones SBS
- Avalados/Avalistas
- Hechos de Importancia
- Documentos CCL
- Detalle de Vencidos
- Comercio Exterior
- Otros Créditos
- Otros Créd. Entidades
- Otros Rep. Negativos

RUC 20606273071 - VIDA AUTOMATION SOCIEDAD ANONIMA CERRADA - VIDA AUTOMATION SAC

Fecha Proceso	Tipo Doc.	N. Doc.	Nota	Deuda Total *	Var.	Actual	Previo	12m
17/06/2024	RUC	20606273071	0.000	765.166,96	▲	●	●	●



Puntaje Medio

* La persona consultada cuenta con los siguientes créditos e indicadores.

- Línea de Crédito
- Está Avalado

Sentinel Sabio

Bancarizado: SI

Recomendación de Sentinel Sabio

Evaluación Crediticia



APROBAR
Producto Générico

Detalle:

- Cumple con todas las reglas de evaluación

Cuota Estimada Mensual

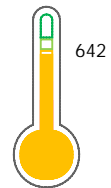
Según el cumplimiento de deudas reportadas

S/ 35294,



Score Experian

Puntaje Medio



Estadísticamente, en este nivel de score, 14 de 100 empresas podrían caer en incumplimiento en los próximos 12

Información General

Datos Principales

13/06/2024: Última actualización de información reportada por SUNAT

Razón Social:	VIDA AUTOMATION SOCIEDAD ANONIMA CERRADA - VIDA AUTOMATION SAC		
Nombre Comercial:	-		
Tipo de Contribuyente:	SOCIEDAD ANONIMA CERRADA		
Estado de Contribuyente:	ACTIVO	Condición del Contribuyente:	HABIDO
Inicio de Actividades:	01/08/2020		
Tamaño contribuyente:	RESTO	Dependencia:	INTENDENCIA LIMA MEPECO
Actividad Económica Principal	VTA. MAY. MAQUINARIA, EQUIPO Y MATER.		
Actividad Económica Secundaria 1	-	Actividad Económica Secundaria 2	-
Fecha Inscripción RRPP:	16/07/2020	Número de Partida Registral:	-
Folio:	-	Asiento:	-

Agente de retención

Direcciones Registradas

Dirección	Fuente
JIRON SAN JUAN NRO 427 SANTIAGO DE SURCO - LIMA - LIMA (FRENTE A LA BASE AREA DE LA FAP)	SUNAT - DOMICILIO FISCAL
JIRON SAN JUAN INT. OF01 MZA. C LTE. 6 URBANIZACION HUERTOS DE CAMACHO II ETA SANTIAGO DE SURCO - LIMA - LIMA (FRENTE A LA FAP)	SUNAT - DOMICILIO ADICIONAL

Representantes Legales

Nro Documento	Nombre de Representante	Semáforos			Fecha desde que ocupa Cargo	Cargo
		Act	Pre	12m		
23704783	CAYLLAHUA ARONI YOVANA MARGOT				09/12/2020	GERENTE GENERAL

Empresas Relacionadas a:

CAYLLAHUA ARONI YOVANA MARGOT

Ruc	Razón Social	Semáforos			Fecha desde que ocupa Cargo	Cargo	Estado
		Act	Pre	12m			
20487060373	INVERSIONES TRES CORDILLERAS SRL				20/04/2009	GERENTE GENERAL	ACTIVO

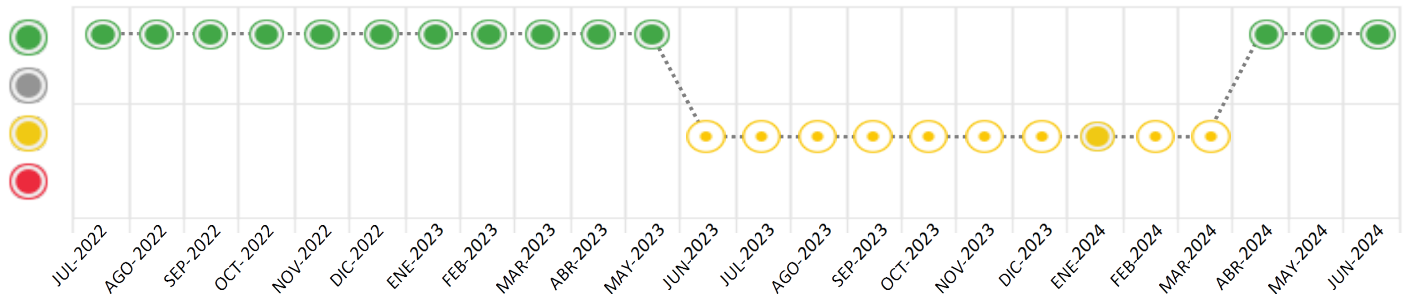
Consulta Rápida

Documento de identidad consultado

Fecha Proceso	Tipo Doc.	N. Doc.	Nombre o Raz. Social	Nota	Deuda Total *	Var.	Actual	Previo	12m
17/06/2024	RUC	20606273071	VIDA AUTOMATION SOCIEDAD ANONIMA CERRADA - VIDA AUTOM	0.000	765.166,96				

Montos expresados en unidades de soles*

Semáforos de los últimos 24 meses



Semáforo	Descripción
	No registra información de deudas
	Sin deudas vencidas
	Deudas con poco atraso*
	Deudas con atraso significativo*

*Semáforo deuda menor: Deuda vencida menor S/ 100 personas naturales o menor S/ 500 personas jurídicas

- Verde: 0 <= Sem. < 0.001
- Amarillo: 0.001 <= Sem. <= 2
- Rojo: 2 < Sem. <= 6

Variación	Descripción
	Variación Negativa: Retraso en los pagos
	Variación Positiva: Mejora en sus pagos
	Variación Porcentual Positiva: El monto total reportado por la SBS/Microfinanzas o número de instituciones financieras ha aumentado
	Variación Porcentual Negativa: El monto total reportado por la SBS/Microfinanzas o número de instituciones financieras ha disminuido
	Aproximadamente igual o igual

Detalle de la deuda SBS/Microfinanzas

Entidad	Deuda Anterior			Deuda a JUN 2024				Rect. (1)	Disc.
	DIC 2023	MAR 2024	MAY 2024	Fecha Inf.	Calif. (2)	Monto *	Días Venc.		
BBVA	237.937,90	204.447,43	426.281,99	30/04/2024	NOR	426.281,99			
BIF		83.527,94	206.090,50	30/04/2024	NOR	206.090,50			
BCP	176.979,93	150.954,38	132.794,47	30/04/2024	NOR	132.794,47			
TOTAL	414.917,83	438.929,75	765.166,96			765.166,96			

(1) Ver detalle en el cuadro de Rectificaciones SBS

(2) NOR: Normal, CPP: Con Problemas Potenciales, DEF: Deficiente, DUD: Dudoso, PER: Pérdida, SCAL: Sin Calificación

Detalle de la deuda de Otros Créditos

Entidad	Deuda Anterior			Deuda a JUN 2024				Disc.
	DIC 2023	MAR 2024	MAY 2024	Fecha Inf.	Calif. (2)	Monto	Días Venc.	
TOTAL								

(2) NOR: Normal, CPP: Con Problemas Potenciales, DEF: Deficiente, DUD: Dudoso, PER: Pérdida, SCAL: Sin Calificación

Detalle de vencidos

# Doc	Fuente - Acreedor	Monto *	Días Venc.

Utilización de Líneas de Crédito

Instituciones	**	Línea Aprobada	Línea No Utilizada	Línea Utilizada	% L. Uti.
BIF	DES		87.452,95		
TOTAL			87.452,95		0%

** (DES): Descuentos

Principales Acreedores

Montos expresados en unidades de soles*

Resumen de Deudas

Descripción de la Deuda	Monto *	Días
Deuda total SBS al 30/04/2024	765.166,96	
% Calificación normal	100.00	
Peor Calificación (2)	NOR	
Otros Créditos	0,00	****

Detalle de deuda SBS/Microfinanzas

Institución SBS	Calif. (2)	Saldo *	% Ven.	Días Venc.	Rect.(1)
BBVA	NOR	426.281,99	0.00		
BIF	NOR	206.090,50	0.00		
BCP	NOR	132.794,47	0.00		
Deuda Total SBS/MicroFinanzas		765.166,96	0		

Detalle de Riesgos SBS/Microfinanzas

Concepto	Saldo *
Deuda Directa	765.166,96
Deuda Indirecta	0,00
Deuda Castigada	0,00
Deuda Total SBS/MicroFinanzas	765.166,96
Línea Tarj. Cred. No utilizada	0,00
Total Riesgo SBS/MicroFinanzas	765.166,96

Detalle de deuda Otros Créditos

Empresa	Calif. (2)	Saldo *	% Ven.	Días Venc.	Disc.
Deuda Total Otros Créditos		0,00	0		

Detalle de vencidos

# Doc	Fuente - Acreedor	Monto *	Días Venc.
-------	-------------------	---------	------------

Detalle Variación

Montos expresados en unidades de soles*

Resumen de la variación

Descripción de la deuda	10/06/2024	17/06/2024	Variación
Score	0.008	0.000	-0.008
Nro. Entidades SBS/Microf.	3	3	0
Riesgo Total SBS/Microf. *	765.166,96	765.166,96	
Deuda Directa	765.166,96	765.166,96	0,00
Deuda Indirecta	0,00	0,00	0,00
Deuda Castigada	0,00	0,00	0,00

Variación del Riesgo Total SBS/Microf. *	Antes	17/06/2024	Variación
Último Mes	765.166,96	765.166,96	0,00
Último Trimestre	438.929,75	765.166,96	326.237,21
Último Semestre	414.917,83	765.166,96	350.249,13
Último Año	329.877,93	765.166,96	435.289,03

Calificación SBS/Microf.	10/06/2024	17/06/2024	Variación
% NOR (Normal)	100.00	100.00	0.00
% CPP (Con Problemas Potenciales)	0.00	0.00	0.00
% DEF (Deficiente)	0.00	0.00	0.00
% DUD (Dudoso)	0.00	0.00	0.00
% PER (Pérdida)	0.00	0.00	0.00

Deuda vencida *	10/06/2024	17/06/2024	Variación
Deuda Tributaria	1.658,00	0,00	1.658,00
Total deuda vencida	1.658,00	0,00	1.658,00



Deuda por Otros Créditos *	10/06/2024	17/06/2024	Variación
Total deuda otros créditos	0,00	0,00	0,00

Detalle de la variación			
Fuente - Acreedor *	10/06/2024	17/06/2024	Variación
Deuda Tributaria			1.658,00
SUPERINTENDENCIA NACIONAL DE ADMINISTRACION TRIBUTARIA SUNAT	1.658,00	0,00	-1.658,00

Posición Histórica

Montos expresados en unidades de soles*

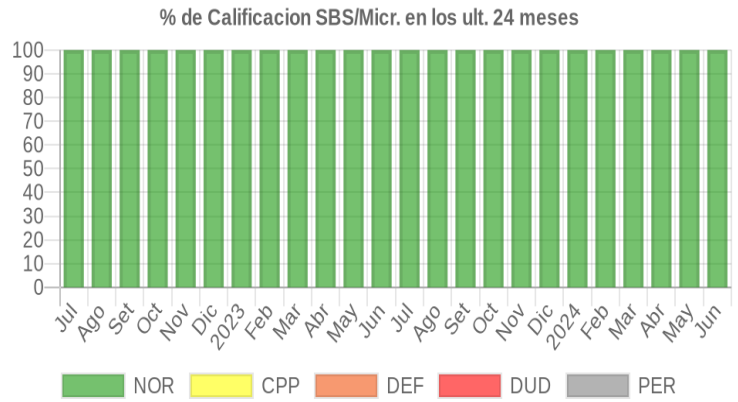
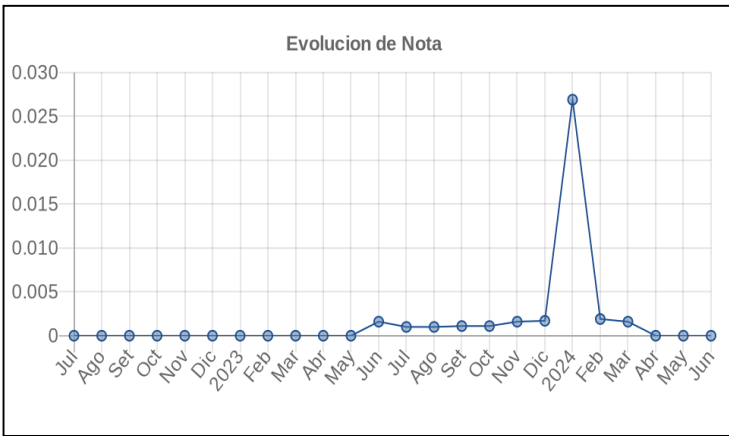
Fecha de Proceso	Sema. Actual	Sem. Riesgo	Var.	Superintendencia de Banca y Seguros (SBS/Microfinan.)				Otros Créditos	Otros Vencidos *				Ctas. Cerr./Anu.		Otros Repor. Negati.	
				# Enti.	Deuda Total *	% Cali. normal	Peor Califi.(2)		Deuda Vencida *	Protestos	Docs. Impagos	Deuda Tributaria	Deuda Laboral	Cta. Cte.		Tar. Créd.
17/06/2024	●	0.000	▲	3	765.166,96	100.00	NOR	0,00	0,00	0,00	0,00	0,00	0,00	0	0	0
10/06/2024	●	0.008	▼	3	765.166,96	100.00	NOR	0,00	0,00	0,00	0,00	1.658,00	0,00	0	0	0
30/05/2024	●	0.000	▲	3	765.166,96	100.00	NOR	0,00	0,00	0,00	0,00	0,00	0,00	0	0	0
29/05/2024	●	0.004	▲	3	765.166,96	100.00	NOR	0,00	0,00	0,00	945,33	0,00	0,00	0	0	0
28/05/2024	●	0.004	▲	3	765.166,96	100.00	NOR	0,00	0,00	0,00	945,33	0,00	0,00	0	0	0
27/05/2024	●	0.004	▲	3	765.166,96	100.00	NOR	0,00	0,00	0,00	945,33	0,00	0,00	0	0	0
24/05/2024	●	0.004	▲	3	765.166,96	100.00	NOR	0,00	0,00	0,00	945,33	0,00	0,00	0	0	0
20/05/2024	●	0.037	▲	3	765.166,96	100.00	NOR	0,00	0,00	0,00	945,33	6.355,00	0,00	0	0	0
17/05/2024	●	0.045	▲	3	627.899,06	100.00	NOR	0,00	0,00	0,00	945,33	6.355,00	0,00	0	0	0
15/05/2024	●	0.045	▲	3	627.899,06	100.00	NOR	0,00	0,00	0,00	945,33	6.355,00	0,00	0	0	0
13/05/2024	●	0.010	▼	3	627.899,06	100.00	NOR	0,00	0,00	0,00	0,00	6.355,00	0,00	0	0	0
22/04/2024	●	0.000	▲	3	627.899,06	100.00	NOR	0,00	0,00	0,00	0,00	0,00	0,00	0	0	0
15/04/2024	●	0.000	▲	3	438.929,75	100.00	NOR	0,00	0,00	0,00	0,00	0,00	0,00	0	0	0
09/04/2024	●	0.001	▲	3	438.929,75	100.00	NOR	0,00	0,00	0,00	178,98	0,00	0,00	0	0	0
01/04/2024	●	0.151	▼	3	438.929,75	100.00	NOR	0,00	0,00	0,00	178,98	17.049,00	0,00	0	0	0
21/03/2024	●	0.001	▲	3	438.929,75	100.00	NOR	0,00	0,00	0,00	178,98	0,00	0,00	0	0	0
15/03/2024	●	0.001	▲	2	375.509,11	100.00	NOR	0,00	0,00	0,00	178,98	0,00	0,00	0	0	0
21/02/2024	●	0.001	▲	2	375.509,11	100.00	NOR	0,00	0,00	0,00	178,98	0,00	0,00	0	0	0
20/02/2024	●	0.001	▲	2	395.192,79	100.00	NOR	0,00	0,00	0,00	178,98	0,00	0,00	0	0	0
19/02/2024	●	0.001	▲	2	395.192,79	100.00	NOR	0,00	0,00	0,00	178,98	0,00	0,00	0	0	0
06/02/2024	●	0.032	▲	2	395.192,79	100.00	NOR	0,00	0,00	0,00	178,98	685,00	2.360,00	0	0	0
30/01/2024	●	0.026	▲	2	395.192,79	100.00	NOR	0,00	0,00	0,00	178,98	909,00	1.589,00	0	0	0
23/01/2024	●	0.026	▲	2	395.192,79	100.00	NOR	0,00	0,00	0,00	178,98	908,00	1.588,00	0	0	0
21/01/2024	●	0.001	▲	2	395.192,79	100.00	NOR	0,00	0,00	0,00	178,98	0,00	0,00	0	0	0
19/01/2024	●	0.001	▲	2	395.192,79	100.00	NOR	0,00	0,00	0,00	178,98	0,00	0,00	0	0	0
22/12/2023	●	0.001	▲	2	414.917,83	100.00	NOR	0,00	0,00	0,00	178,98	0,00	0,00	0	0	0
18/12/2023	●	0.001	▲	2	433.888,01	100.00	NOR	0,00	0,00	0,00	178,98	0,00	0,00	0	0	0
23/11/2023	●	0.001	▲	2	433.888,01	100.00	NOR	0,00	0,00	0,00	178,98	0,00	0,00	0	0	0
22/11/2023	●	0.001	▲	2	452.735,21	100.00	NOR	0,00	0,00	0,00	178,98	0,00	0,00	0	0	0
23/10/2023	●	0.001	▲	2	452.735,21	100.00	NOR	0,00	0,00	0,00	178,98	0,00	0,00	0	0	0
18/10/2023	●	0.001	▲	2	476.399,83	100.00	NOR	0,00	0,00	0,00	178,98	0,00	0,00	0	0	0
21/09/2023	●	0.001	▲	2	476.399,83	100.00	NOR	0,00	0,00	0,00	178,98	0,00	0,00	0	0	0
18/09/2023	●	0.001	▲	2	492.069,74	100.00	NOR	0,00	0,00	0,00	178,98	0,00	0,00	0	0	0
24/08/2023	●	0.001	▲	2	492.069,74	100.00	NOR	0,00	0,00	0,00	178,98	0,00	0,00	0	0	0
17/08/2023	●	0.001	▲	2	508.669,11	100.00	NOR	0,00	0,00	0,00	178,98	0,00	0,00	0	0	0
24/07/2023	●	0.001	▲	2	508.669,11	100.00	NOR	0,00	0,00	0,00	178,98	0,00	0,00	0	0	0
13/07/2023	●	0.001	▲	2	329.877,93	100.00	NOR	0,00	0,00	0,00	178,98	0,00	0,00	0	0	0
22/06/2023	●	0.001	▲	2	329.877,93	100.00	NOR	0,00	0,00	0,00	178,98	0,00	0,00	0	0	0
12/06/2023	●	0.004	▼	2	117.714,82	100.00	NOR	0,00	0,00	0,00	178,98	0,00	0,00	0	0	0
29/05/2023	●	0.000	▲	2	117.714,82	100.00	NOR	0,00	0,00	0,00	0,00	0,00	0,00	0	0	0
23/05/2023	●	0.457	▼	2	117.714,82	100.00	NOR	0,00	0,00	0,00	0,00	21.203,00	0,00	0	0	0
22/05/2023	●	0.000	▲	2	117.714,82	100.00	NOR	0,00	0,00	0,00	0,00	0,00	0,00	0	0	0
24/04/2023	●	0.000	▲	2	120.990,90	100.00	NOR	0,00	0,00	0,00	0,00	0,00	0,00	0	0	0
22/03/2023	●	0.000	▲	2	133.872,00	100.00	NOR	0,00	0,00	0,00	0,00	0,00	0,00	0	0	0
21/03/2023	●	0.000	▲	1	33.872,00	100.00	NOR	0,00	0,00	0,00	0,00	0,00	0,00	0	0	0
14/03/2023	●	0.067	▼	1	33.872,00	100.00	NOR	0,00	0,00	0,00	0,00	2.445,00	0,00	0	0	0
21/02/2023	●	0.000	▲	1	33.872,00	100.00	NOR	0,00	0,00	0,00	0,00	0,00	0,00	0	0	0
23/01/2023	●	0.000	▲	1	38.411,72	100.00	NOR	0,00	0,00	0,00	0,00	0,00	0,00	0	0	0



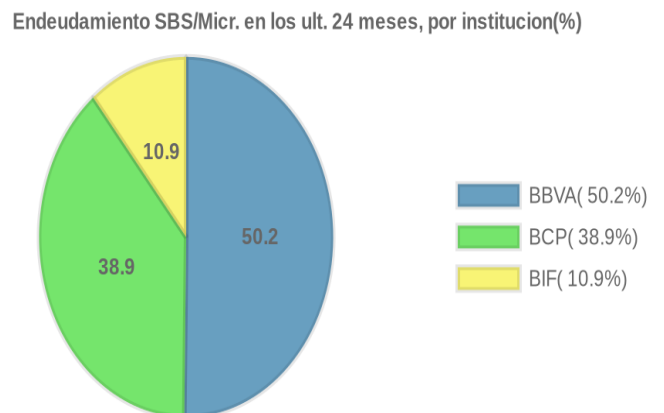
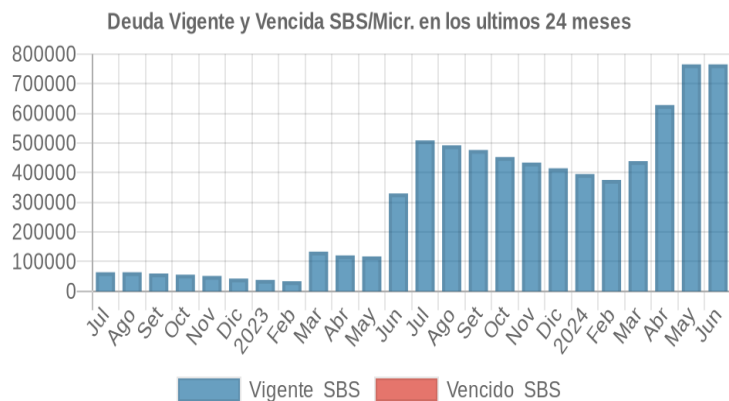
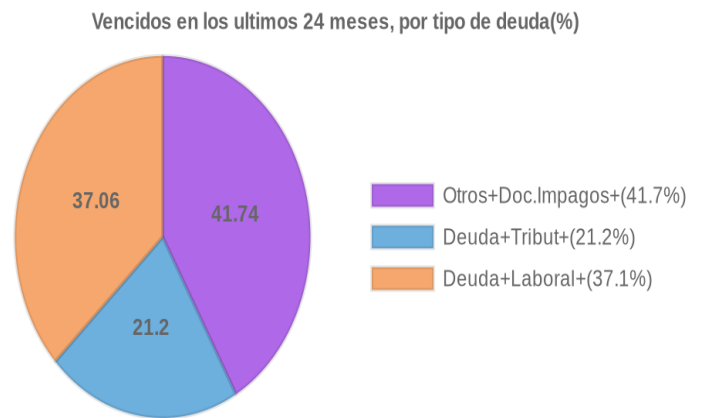
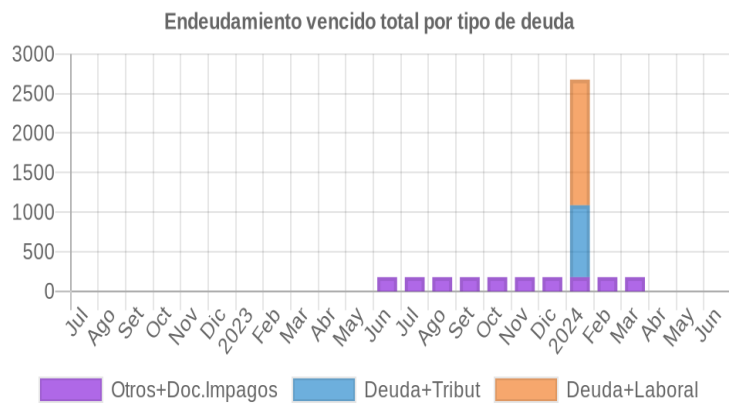
22/12/2022		0.000		1	42.906,43	100.00	NOR	0,00	0,00	0,00	0,00	0,00	0,00	0	0	0
23/11/2022		0.000		1	51.669,46	100.00	NOR	0,00	0,00	0,00	0,00	0,00	0,00	0	0	0
24/10/2022		0.000		1	55.941,17	100.00	NOR	0,00	0,00	0,00	0,00	0,00	0,00	0	0	0
22/09/2022		0.000		1	60.152,49	100.00	NOR	0,00	0,00	0,00	0,00	0,00	0,00	0	0	0
22/08/2022		0.000		1	64.332,45	100.00	NOR	0,00	0,00	0,00	0,00	0,00	0,00	0	0	0
22/07/2022		0.000		1	64.332,45	100.00	NOR	0,00	0,00	0,00	0,00	0,00	0,00	0	0	0

Gráficos

Montos expresados en unidades de soles*



NOR: Normal, CPP: Con Problemas Potenciales, DEF: Deficiente, DUD: Dudoso, PER: Pérdida, SCAL: Sin Calificación



Reporte de Vencidos

Montos expresados en unidades de soles*

Fuente - Acreedor	MAR 2024			ABR 2024			MAY 2024			JUN 2024		
	# Docs.	Monto *	Dias V.	# Docs.	Monto *	Dias V.	# Docs.	Monto *	Dias V.	# Docs.	Monto *	Dias V.
Documentos Impagos												
ENTEL PERU S.A.	1	178,98	515		0,00	0		0,00			0,00	
CORPORACION COINSA S.A.C.		0,00			0,00			0,00	0		0,00	
Total	1	178,98	515	0			0			0		
Deuda Tributaria												
SUPERINTENDENCIA NACIONAL DE ADMINISTRACION		0,00			0,00	0		0,00	0		0,00	0
Total	0			0			0			0		
Deuda Laboral												
OFICINA DE NORMALIZACIÓN PREVISIONAL		0,00			0,00			0,00			0,00	
Total	0			0			0			0		

Montos expresados en unidades de soles*

Fuente - Acreedor	NOV 2023			DIC 2023			ENE 2024			FEB 2024		
	# Docs.	Monto *	Dias V.	# Docs.	Monto *	Dias V.	# Docs.	Monto *	Dias V.	# Docs.	Monto *	Dias V.
Documentos Impagos												
ENTEL PERU S.A.	1	178,98	393	1	178,98	424	1	178,98	45	1	178,98	48
CORPORACION COINSA S.A.C.		0,00			0,00			0,00			0,00	
Total	1	178,98	393	1	178,98	424	1	178,98	45	1	178,98	48
Deuda Tributaria												
SUPERINTENDENCIA NACIONAL DE ADMINISTRACION		0,00			0,00		1	909,00	92		0,00	0
Total	0			0			1	909,00	92	0		
Deuda Laboral												
OFICINA DE NORMALIZACIÓN PREVISIONAL		0,00			0,00		1	1.589,00	92		0,00	0
Total	0			0			1	1.589,00	92	0		

Montos expresados en unidades de soles*

Fuente - Acreedor	JUL 2023			AGO 2023			SET 2023			OCT 2023		
	# Docs.	Monto *	Dias V.	# Docs.	Monto *	Dias V.	# Docs.	Monto *	Dias V.	# Docs.	Monto *	Dias V.
Documentos Impagos												
ENTEL PERU S.A.	1	178,98	271	1	178,98	302	1	178,98	33	1	178,98	36
CORPORACION COINSA S.A.C.		0,00			0,00			0,00			0,00	
Total	1	178,98	271	1	178,98	302	1	178,98	33	1	178,98	36
Deuda Tributaria												
SUPERINTENDENCIA NACIONAL DE ADMINISTRACION		0,00			0,00			0,00			0,00	
Total	0			0			0			0		
Deuda Laboral												
OFICINA DE NORMALIZACIÓN PREVISIONAL		0,00			0,00			0,00			0,00	
Total	0			0			0			0		

Reporte SBS/Microfinanzas

Montos expresados en unidades de soles*

Última fecha reportada por la SBS : 30/04/2024

ÚLTIMOS 6 MESES		ENE 2024 (SBS: DIC 2023)	FEB 2024 (SBS: ENE 2024)	MAR 2024 (SBS: FEB 2024)	ABR 2024 (SBS: MAR 2024)	MAY 2024 (SBS: ABR 2024)	JUN 2024 (SBS: ABR2024)
% Porcentaje de Calificación	NOR (Normal)	100.00	100.00	100.00	100.00	100.00	100.00
	CPP (Con Problemas Pote.)	0.00	0.00	0.00	0.00	0.00	0.00
	DEF (Deficiente)	0.00	0.00	0.00	0.00	0.00	0.00
	DUD (Dudoso)	0.00	0.00	0.00	0.00	0.00	0.00
	PER (Pérdida)	0.00	0.00	0.00	0.00	0.00	0.00

Institución	ENE 2024 (SBS: DIC 2023)		FEB 2024 (SBS: ENE 2024)		MAR 2024 (SBS: FEB 2024)		ABR 2024 (SBS: MAR 2024)		MAY 2024 (SBS: ABR 2024)		JUN 2024 (SBS: ABR2024)	
	Monto *	Dias V.	Monto *	Dias V.	Monto *	Dias V.	Monto *	Dias V.	Monto *	Dias V.	Monto *	Dias V.
BBVA	226.810,86		215.772,47		204.447,43		192.664,52		426.281,99		426.281,99	



BIF			83.527,94	293.370,23	206.090,50	206.090,50
BCP	168.381,93	159.736,64	150.954,38	141.864,31	132.794,47	132.794,47
TOTAL	395.192,79	375.509,11	438.929,75	627.899,06	765.166,96	765.166,96

Última fecha reportada por la SBS : 30/04/2024

Operación	ENE 2024 (SBS: DIC 2023)		FEB 2024 (SBS: ENE 2024)		MAR 2024 (SBS: FEB 2024)		ABR 2024 (SBS: MAR 2024)		MAY 2024 (SBS: ABR 2024)		JUN 2024 (SBS: ABR2024)	
	Monto *	Dias V.	Monto *	Dias V.	Monto *	Dias V.	Monto *	Dias V.	Monto *	Dias V.	Monto *	Dias V.
RESUMEN												
- Total Deuda	395.192,79		375.509,11		438.929,75		627.899,06		765.166,96		765.166,96	
- Línea No Utilizada			4.746,84		215.291,71		5.567,01		87.452,95		87.452,95	
- Garantías									245.337,00		245.337,00	
CREDITOS DIRECTOS												
- CRÉDITOS VIGENTES	395.192,79		375.509,11		438.929,75		627.899,06		765.166,96		765.166,96	
-- MedE: Cred. Rev. Línea Tarj. Crédito	163.706,61		156.647,54		149.439,22		141.872,70		134.352,05		134.352,05	
-- MedE: Descuentos					83.527,94		293.370,23		206.090,50		206.090,50	
--- Letras					83.527,94		293.370,23		206.090,50		206.090,50	
-- MedE: Préstamos	231.486,18		218.861,57		205.962,59		192.656,13		424.724,41		424.724,41	
--- No Revolventes	231.486,18		218.861,57		205.962,59		192.656,13		424.724,41		424.724,41	
LINEA NO UTIL. Y CRED. NO DESEMB.												
- LinCred Descuentos					215.291,71				87.452,95		87.452,95	
- LinCred Tarjeta Crédito			4.746,84				5.567,01					
GARANTIAS												
- GARANTIAS RECIBIDAS									245.337,00		245.337,00	
-- Gtías No Pref (Avaly Fianza)									245.337,00		245.337,00	

Montos expresados en unidades de soles*

Última fecha reportada por la SBS : 30/04/2024

6 MESES ANTERIORES	JUL 2023 (SBS: JUN 2023)	AGO 2023 (SBS: JUL 2023)	SET 2023 (SBS: AGO 2023)	OCT 2023 (SBS: SET 2023)	NOV 2023 (SBS: OCT 2023)	DIC 2023 (SBS: NOV 2023)
NOR (Normal)	100.00	100.00	100.00	100.00	100.00	100.00
% Porcentaje de Calificación						
CPP (Con Problemas Pote.)	0.00	0.00	0.00	0.00	0.00	0.00
DEF (Deficiente)	0.00	0.00	0.00	0.00	0.00	0.00
DUD (Dudoso)	0.00	0.00	0.00	0.00	0.00	0.00
PER (Pérdida)	0.00	0.00	0.00	0.00	0.00	0.00

Institución	JUL 2023 (SBS: JUN 2023)		AGO 2023 (SBS: JUL 2023)		SET 2023 (SBS: AGO 2023)		OCT 2023 (SBS: SET 2023)		NOV 2023 (SBS: OCT 2023)		DIC 2023 (SBS: NOV 2023)	
	Monto *	Dias V.	Monto *	Dias V.	Monto *	Dias V.	Monto *	Dias V.	Monto *	Dias V.	Monto *	Dias V.
BBVA	280.926,58		277.257,52		269.555,86		259.062,78		248.540,55		237.937,90	
BIF												
BCP	227.742,53		214.812,22		206.843,97	1	193.672,43		185.347,46		176.979,93	
TOTAL	508.669,11		492.069,74		476.399,83	1	452.735,21		433.888,01		414.917,83	

Última fecha reportada por la SBS : 30/04/2024

Operación	JUL 2023 (SBS: JUN 2023)		AGO 2023 (SBS: JUL 2023)		SET 2023 (SBS: AGO 2023)		OCT 2023 (SBS: SET 2023)		NOV 2023 (SBS: OCT 2023)		DIC 2023 (SBS: NOV 2023)	
	Monto *	Dias V.	Monto *	Dias V.	Monto *	Dias V.	Monto *	Dias V.	Monto *	Dias V.	Monto *	Dias V.
RESUMEN												
- Total Deuda	508.669,11		492.069,74		476.399,83	1	452.735,21		433.888,01		414.917,83	
- Línea No Utilizada	18.022,99		16.792,63									
- Garantías	10.054,00		5.077,00		5.077,00							
CREDITOS DIRECTOS												
- CRÉDITOS VIGENTES	508.669,11		492.069,74		476.399,83	1	452.735,21		433.888,01		414.917,83	
-- MedE: Cred. Rev. Línea Tarj. Crédito											170.849,98	
-- MedE: Préstamos											244.067,85	
--- No Revolventes											244.067,85	
-- Pyme: Cred. Rev. Línea Tarj. Crédito	195.009,75		195.009,75		190.992,25		184.246,96		177.495,20			
-- Pyme: Préstamos	313.659,36		297.059,99		285.407,58	1	268.488,25		256.392,81			
--- No Revolventes	313.659,36		297.059,99		285.407,58	1	268.488,25		256.392,81			
LINEA NO UTIL. Y CRED. NO DESEMB.												
- LinCred Préstamos	13.032,74		16.792,63									
- LinCred Tarjeta Crédito	4.990,25											
GARANTIAS												
- GARANTIAS RECIBIDAS	10.054,33		5.077,04		5.077,04							
-- Gtías No Pref (Avaly Fianza)	10.054,33		5.077,04		5.077,04							

Reporte SBS/Microfinanzas por entidades

Reportado por : BBVA

Última fecha reportada por la SBS : 30/04/2024

Operación	ENE 2024 (SBS: DIC2023)		FEB 2024 (SBS: ENE2024)		MAR 2024 (SBS: FEB2024)		ABR 2024 (SBS: MAR2024)		MAY 2024 (SBS: ABR2024)		JUN 2024 (SBS: ABR2024)	
	Monto *	Dias V.	Monto *	Dias V.	Monto *	Dias V.	Monto *	Dias V.	Monto *	Dias V.	Monto *	Dias V.
Calificación (2)	NOR		NOR		NOR		NOR		NOR		NOR	
RESUMEN												
- Total Deuda	226.810,86		215.772,47		204.447,43		192.664,52		426.281,99		426.281,99	
- Línea No Utilizada			4.746,84				5.567,01					
- Garantías									245.337,00		245.337,00	
CREDITOS DIRECTOS												
- CRÉDITOS VIGENTES	226.810,86		215.772,47		204.447,43		192.664,52		426.281,99		426.281,99	
-- MedE: Cred. Rev. Línea Tarj. Crédito	163.706,61		156.647,54		149.439,22		141.872,70		134.352,05		134.352,05	
-- MedE: Préstamos	63.104,25		59.124,93		55.008,21		50.791,82		291.929,94		291.929,94	
--- NoRevolventes	63.104,25		59.124,93		55.008,21		50.791,82		291.929,94		291.929,94	
LÍNEA NO UTIL. Y CRED. NO DESEMB.												
- LinCredTarjetaCrédito			4.746,84				5.567,01					
GARANTIAS												
- GARANTIAS RECIBIDAS									245.337,00		245.337,00	
-- GtiasNoPref(AvalyFianza)									245.337,00		245.337,00	

Última fecha reportada por la SBS : 30/04/2024

Operación	JUL 2023 (SBS: JUN2023)		AGO 2023 (SBS: JUL2023)		SET 2023 (SBS: AGO2023)		OCT 2023 (SBS: SET2023)		NOV 2023 (SBS: OCT2023)		DIC 2023 (SBS: NOV2023)	
	Monto *	Dias V.	Monto *	Dias V.	Monto *	Dias V.	Monto *	Dias V.	Monto *	Dias V.	Monto *	Dias V.
Calificación (2)	NOR		NOR		NOR		NOR		NOR		NOR	
RESUMEN												
- Total Deuda	280.926,58		277.257,52		269.555,86		259.062,78		248.540,55		237.937,90	
- Línea No Utilizada	18.022,99		16.792,63									
CREDITOS DIRECTOS												
- CRÉDITOS VIGENTES	280.926,58		277.257,52		269.555,86		259.062,78		248.540,55		237.937,90	
-- MedE: Cred. Rev. Línea Tarj. Crédito											170.849,98	
-- MedE: Préstamos											67.087,92	
--- NoRevolventes											67.087,92	
-- Pyme: Cred. Rev. Línea Tarj. Crédito	195.009,75		195.009,75		190.992,25		184.246,96		177.495,20			
-- Pyme: Préstamos	85.916,83		82.247,77		78.563,61		74.815,82		71.045,35			
--- NoRevolventes	85.916,83		82.247,77		78.563,61		74.815,82		71.045,35			
LÍNEA NO UTIL. Y CRED. NO DESEMB.												
- LinCredPréstamos	13.032,74		16.792,63									
- LinCredTarjetaCrédito	4.990,25											

Reportado por : BIF

Última fecha reportada por la SBS : 30/04/2024

Operación	ENE 2024 (SBS: DIC2023)		FEB 2024 (SBS: ENE2024)		MAR 2024 (SBS: FEB2024)		ABR 2024 (SBS: MAR2024)		MAY 2024 (SBS: ABR2024)		JUN 2024 (SBS: ABR2024)	
	Monto *	Dias V.	Monto *	Dias V.	Monto *	Dias V.	Monto *	Dias V.	Monto *	Dias V.	Monto *	Dias V.
Calificación (2)					NOR		NOR		NOR		NOR	
RESUMEN												
- Total Deuda					83.527,94		293.370,23		206.090,50		206.090,50	
- Línea No Utilizada					215.291,71				87.452,95		87.452,95	
CREDITOS DIRECTOS												
- CRÉDITOS VIGENTES					83.527,94		293.370,23		206.090,50		206.090,50	
-- MedE: Descuentos					83.527,94		293.370,23		206.090,50		206.090,50	
--- Letras					83.527,94		293.370,23		206.090,50		206.090,50	
LÍNEA NO UTIL. Y CRED. NO DESEMB.												
- LinCredDescuentos					215.291,71				87.452,95		87.452,95	

Última fecha reportada por la SBS : 30/04/2024

Operación	JUL 2023 (SBS: JUN2023)		AGO 2023 (SBS: JUL2023)		SET 2023 (SBS: AGO2023)		OCT 2023 (SBS: SET2023)		NOV 2023 (SBS: OCT2023)		DIC 2023 (SBS: NOV2023)	
	Monto *	Dias V.	Monto *	Dias V.	Monto *	Dias V.	Monto *	Dias V.	Monto *	Dias V.	Monto *	Dias V.
Calificación (2)												
RESUMEN												

Reportado por : BCP

Última fecha reportada por la SBS : 30/04/2024

Operación	ENE 2024 (SBS: DIC2023)		FEB 2024 (SBS: ENE2024)		MAR 2024 (SBS: FEB2024)		ABR 2024 (SBS: MAR2024)		MAY 2024 (SBS: ABR2024)		JUN 2024 (SBS: ABR2024)	
	Monto *	Dias V.	Monto *	Dias V.	Monto *	Dias V.	Monto *	Dias V.	Monto *	Dias V.	Monto *	Dias V.
Calificación (2)	NOR		NOR		NOR		NOR		NOR		NOR	
RESUMEN												
- Total Deuda	168.381,93		159.736,64		150.954,38		141.864,31		132.794,47		132.794,47	
CREDITOS DIRECTOS												
- CRÉDITOS VIGENTES	168.381,93		159.736,64		150.954,38		141.864,31		132.794,47		132.794,47	
-- MedE:Préstamos	168.381,93		159.736,64		150.954,38		141.864,31		132.794,47		132.794,47	
--- NoRevolventes	168.381,93		159.736,64		150.954,38		141.864,31		132.794,47		132.794,47	

Última fecha reportada por la SBS : 30/04/2024

Operación	JUL 2023 (SBS: JUN2023)		AGO 2023 (SBS: JUL2023)		SET 2023 (SBS: AGO2023)		OCT 2023 (SBS: SET2023)		NOV 2023 (SBS: OCT2023)		DIC 2023 (SBS: NOV2023)	
	Monto *	Dias V.	Monto *	Dias V.	Monto *	Dias V.	Monto *	Dias V.	Monto *	Dias V.	Monto *	Dias V.
Calificación (2)	NOR		NOR		NOR		NOR		NOR		NOR	
RESUMEN												
- Total Deuda	227.742,53		214.812,22		206.843,97	1	193.672,43		185.347,46		176.979,93	
- Garantías	10.054,00		5.077,00		5.077,00							
CREDITOS DIRECTOS												
- CRÉDITOS VIGENTES	227.742,53		214.812,22		206.843,97	1	193.672,43		185.347,46		176.979,93	
-- MedE:Préstamos											176.979,93	
--- NoRevolventes											176.979,93	
-- Pyme:Préstamos	227.742,53		214.812,22		206.843,97	1	193.672,43		185.347,46			
--- NoRevolventes	227.742,53		214.812,22		206.843,97	1	193.672,43		185.347,46			
GARANTIAS												
- GARANTIAS RECIBIDAS	10.054,33		5.077,04		5.077,04							
-- GtiasNoPref(AvalyFianza)	10.054,33		5.077,04		5.077,04							

Rectificaciones SBS

Entidad	Periodo SBS	Cuenta	Concepto Rectificación	Dice	Debe Decir
---------	-------------	--------	------------------------	------	------------

Aval/Codeudor

Montos expresados en unidades de soles*

Es Avalista de:

Información reportada por la SBS al 30/04/2024

Tipo Doc	Nro Documento	Nombre/Razón Social	Act	Pre	12m
----------	---------------	---------------------	-----	-----	-----

Montos expresados en unidades de soles*

Quiénes lo Avalan:

Información reportada por la SBS al 30/04/2024

Tipo Doc	Nro Documento	Nombre/Razón Social	Act	Pre	12m
DNI	23704783	CAYLLAHUA ARONI YOVANA MARGOT			
Institución SBS		Calif. (2)	Saldo *		
BANCO BBVA PERÚ		NOR	245.337,00		

Montos expresados en unidades de soles*

Es Avalista de:

Información Reportada por Entidades de Microfinanzas / Otros Créditos

Tipo Doc	Nro Documento	Nombre/Razón Social	Act	Pre	12m
----------	---------------	---------------------	-----	-----	-----

Montos expresados en unidades de soles*

Quiénes lo Avalan:

Información Reportada por Entidades de Microfinanzas / Otros Créditos

Tipo Doc	Nro Documento	Nombre/Razón Social	Act	Pre	12m
----------	---------------	---------------------	-----	-----	-----

Documentos Protestados como Deudor/Aceptante

Montos expresados en unidades*

Reportado por la Cámara de Comercio de Lima (CCL)

Documentos Protestados sin Regularizar

	# Doc	Monto (S/) *	Max Días Venc.
Total:	0	0,00	

Tipo de Cambio 3.738

Nro. Secuencia	Tip. ** Reg.	Acreedor/Girador	Tipo Doc.	Moneda	Monto *	Monto * (S/)	Boletín	F. Protesto	F. Venc	Días Venc.
----------------	--------------	------------------	-----------	--------	---------	--------------	---------	-------------	---------	------------

**PR: Protestos, CJ: Cobranza Judicial, MO: Moras, PP: Procesos Penales

Montos expresados en unidades*

Reportado por la Cámara de Comercio de Lima (CCL)

Documentos Protestados Regularizados

	# Doc	Monto (S/) *
Total:	0	0,00

Nro. Secuencia	Tip. ** Reg.	Acreedor/Girador	Tipo Doc.	Moneda	Monto *	Monto * (S/)	Boletín	F. Protesto	F. Venc.	F. Reg
----------------	--------------	------------------	-----------	--------	---------	--------------	---------	-------------	----------	--------

**PR: Protestos, CJ: Cobranza Judicial, MO: Moras, PP: Procesos Penales

Detalle de Vencidos

Comercio Exterior

Montos expresados en unidades de dólares

Muestra información reportada por la SUNAT desde el 07/02/2011

Resumen por Ejercicio

Ejercicio	Actividad	Número de Operaciones	Importe USD *	N° Países	3 países con mayor número de operaciones
2024	EXPORTACIÓN	1	20,00	1	UNITED STATES
	IMPORTACIÓN	13	48.228,32	4	CHINA, BRAZIL, POLAND
2023	IMPORTACIÓN	26	107.546,47	7	BRAZIL, CHINA, GERMANY
2022	IMPORTACIÓN	17	75.581,65	5	BRAZIL, CHINA, POLAND
2021	IMPORTACIÓN	2	20.394,18	2	BRAZIL, CHINA

Resumen por Meses

Actividad	Ejercicio	Mes	Número de Operaciones	Importe USD *	N° Países	3 países con mayor número de operaciones
-----------	-----------	-----	-----------------------	---------------	-----------	--



EXPORTACIÓN	2024	FEBRERO	1	20,00	1	UNITED STATES	
IMPORTACIÓN		MAYO	3	17.693,45	2	UNITED STATES,CHINA	
		ABRIL	1	2.962,62	1	CHINA	
		MARZO	3	9.924,39	3	BRAZIL,CHINA,POLAND	
		FEBRERO	2	6.085,05	2	CHINA,POLAND	
		ENERO	4	11.562,80	2	BRAZIL,CHINA	
		2023	DICIEMBRE	3	22.037,50	3	BRAZIL,CHINA,GERMANY
			NOVIEMBR	4	15.277,10	3	BRAZIL,GERMANY,"KOREA, REPUBLIC OF"
			SETIEMBRE	5	15.905,52	5	UNITED STATES,BRAZIL,CHINA
			AGOSTO	2	8.604,85	2	BRAZIL,CHINA
			JULIO	2	10.147,77	2	CHINA,UNITED STATES
			JUNIO	2	8.686,27	1	CHINA
			MAYO	2	8.614,34	2	BRAZIL,CHINA
			MARZO	3	13.533,93	3	BRAZIL,CHINA,GERMANY
			FEBRERO	2	1.963,35	1	BRAZIL
			ENERO	1	2.775,83	1	POLAND
		2022	DICIEMBRE	2	5.675,09	1	BRAZIL
			NOVIEMBR	2	7.683,41	2	CHINA,GERMANY
			OCTUBRE	3	17.208,89	2	BRAZIL,UNITED STATES
			SETIEMBRE	1	5.971,26	1	BRAZIL
			AGOSTO	1	2.471,61	1	BRAZIL
		JULIO	3	15.315,30	3	BRAZIL,CHINA,POLAND	
		JUNIO	1	2.705,04	1	POLAND	
		MAYO	1	7.247,65	1	BRAZIL	
		ABRIL	1	2.470,87	1	BRAZIL	
		FEBRERO	1	2.836,90	1	BRAZIL	
		ENERO	1	5.995,64	1	BRAZIL	
	2021	NOVIEMBR	1	9.387,18	1	BRAZIL	
		ABRIL	1	11.007,00	1	CHINA	

PUBLICACIÓN DIARIO "EL PERUANO"

Reporte Otros Créditos

Institución	ENE 2024		FEB 2024		MAR 2024		ABR 2024		MAY 2024		JUN 2024	
	Monto *	Dias V.	Monto *	Dias V.	Monto *	Dias V.	Monto *	Dias V.	Monto *	Dias V.	Monto *	Dias V.

Institución	JUL 2023		AGO 2023		SET 2023		OCT 2023		NOV 2023		DIC 2023	
	Monto *	Dias V.	Monto *	Dias V.	Monto *	Dias V.	Monto *	Dias V.	Monto *	Dias V.	Monto *	Dias V.

Reporte Otros Créditos por entidades

Sin Información