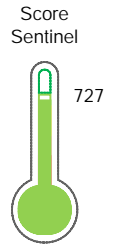


El reporte contiene solo los títulos seleccionados

- Información General
- Consulta Rápida
- Principales Acreedores
- Detalle Variación
- Posición Histórica
- Gráficos
- Rep. Vencidos
- Rep. SBS/Microf.
- SBS/Microf. Entidades
- Rectificaciones SBS
- Avalados/Avalistas
- Hechos de Importancia
- Documentos CCL
- Detalle de Vencidos
- Comercio Exterior
- Otros Créditos
- Otros Créd. Entidades
- Otros Rep. Negativos

RUC 20417573705 - TECNO FAST S.A.C.

Fecha Proceso	Tipo Doc.	N. Doc.	Nota	Deuda Total *	Var.	Actual	Previo	12m
22/08/2022	RUC	20417573705	0.000	78.726.878,72		●	●	●



Riesgo Bajo

* La persona consultada cuenta con los siguientes créditos e indicadores.

- Línea de Crédito
- Buen Contribuyente SUNAT
- Reactiva Perú

Sentinel Sabio

Bancarizado: SI

Recomendación de Sentinel Sabio

Evaluación Crediticia



APROBAR
Producto Genérico

Detalle:

- Cumple con todas las reglas de evaluación

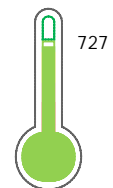
Cuota Estimada Mensual

S/ 3523343,



Score Sentinel

Nivel de Riesgo



Riesgo Bajo

Recomendación:

En este nivel de riesgo, 10 de 100 empresas podrían caer en incumplimiento en los próximos 12 meses

Información General

Datos Principales

09/06/2022: Última actualización de información reportada por SUNAT

Razón Social:	TECNO FAST S.A.C.		
Nombre Comercial:	-		
Tipo de Contribuyente:	SOCIEDAD ANONIMA CERRADA		
Estado de Contribuyente:	ACTIVO	Condición del Contribuyente:	HABIDO
Inicio de Actividades:	29/10/1998		
Tamaño contribuyente:	PRINCIPAL	Dependencia:	I.PRICO NACIONAL
Actividad Económica Principal	CONSTRUCCION EDIFICIOS COMPLETOS.		
Actividad Económica Secundaria 1	-	Actividad Económica Secundaria 2	-
Fecha Inscripción RRPP:	23/10/1998	Número de Partida Registral:	-
Folio:	-	Asiento:	1-A

Agente de retención

Direcciones Registradas

Dirección	Fuente
LTE. 6 ZONA INDUSTRIAL SECTOR PAMPAS DE LURIN LURIN - LIMA - LIMA (ALTURA KM. 40 PANAMERICANA SUR)	SUNAT - DOMICILIO FISCAL
0 LTE. 6 UNIDAD CATASTRAL 11018 LURIN - LIMA - LIMA (COSTADO DE TRANSPORTADORA DE GAS PERUANO)	SUNAT - S.PRODUCTIVA
CALLE ASO.CENT.IND.LAS CANTERAS MZA. N LTE. 5 ASENTAMIENTO HUMANO ASENTAMIENTO HUMANO CERRO COLORADO - AREQUIPA - AREQUIPA (AV. YURA CERCA AL AEROPUERTO)	SUNAT - SUCURSAL
CARRETERA CHICLAYO - PIMENTEL KM. 9 PIMENTEL - CHICLAYO - LAMBAYEQUE (COLEGIO ESPECIAL JESUS DE PRAGA)	SUNAT - SUCURSAL
CALLE CARR VIA DE EVITAMIENTO NRO. 0 A.H. ARTEMPA CERRO COLORADO - AREQUIPA - AREQUIPA	SUNAT - SUCURSAL
0 NRO. 0 UNIDAD CATASTRAL 10962 LURIN - LIMA - LIMA	SUNAT - L. COMERCIAL

Representantes Legales

Nro Documento	Nombre de Representante	Act	Pre	12m	Fecha desde que ocupa Cargo	Cargo
00004757858	ABELL TAMAYO RODRIGO ALEJANDRO				01/02/2021	GERENTE GENERAL
10804317	PAZOS AGUIRRE FRANCISCO JOSE				27/01/2022	APODERADO
49046455	DRAXL ACUÑA DIEGO				09/11/2020	APODERADO

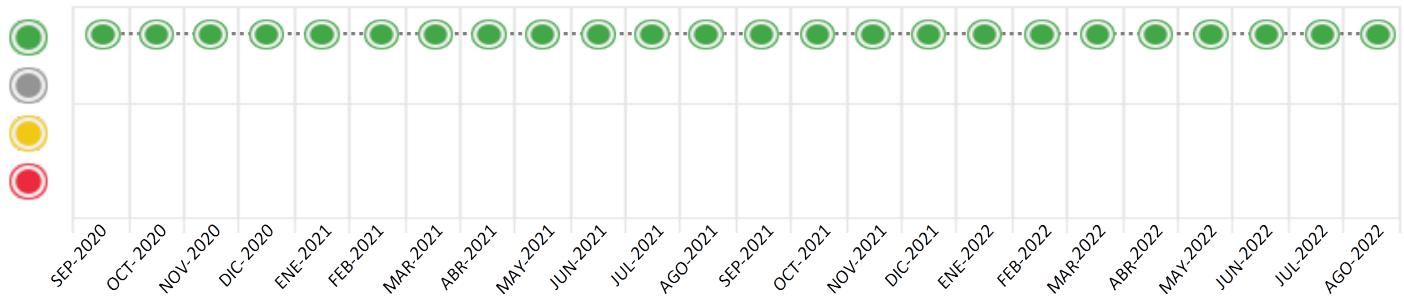
Consulta Rápida





Documento de identidad consultado

Fecha Proceso	Tipo Doc.	N. Doc.	Nombre o Raz. Social	Nota	Deuda Total *	Var.	Actual	Previo	12m
22/08/2022	RUC	20417573705	TECNO FAST S.A.C.	0.000	78.726.878,72				

Montos expresados en unidades de soles*

Semáforos de los últimos 24 meses



Semáforo	Descripción
	No registra información de deudas
	Minimo Riesgo: Sin deudas vencidas
	Mediano Riesgo: Deudas con poco atraso*
	Alto Riesgo: Deudas con atraso significativo*

*Semáforo deuda menor: Deuda vencida menor S/ 100 personas naturales o menor S/ 500 personas jurídicas

Verde: $0 \leq \text{Sem.} < 0.001$
 Amarillo: $0.001 \leq \text{Sem.} < 2$
 Rojo: $2 < \text{Sem.} < 6$

Variación	Descripción
	Variación Negativa: La nueva información reportada ha incrementado tu riesgo crediticio
	Variación Positiva: La nueva información ha mejorado tu posición de riesgo
	Variación Porcentual Positiva: El monto total reportado por la SBS/Microfinanzas o número de instituciones financieras ha aumentado
	Variación Porcentual Negativa: El monto total reportado por la SBS/Microfinanzas o número de instituciones financieras ha disminuido
	Aproximadamente igual o igual

Detalle de la deuda SBS/Microfinanzas

Entidad	Deuda Anterior			Deuda a AGO 2022				Rect. (1)	Disc.
	FEB 2022	MAY 2022	JUL 2022	Fecha Inf.	Calif. (2)	Monto *	Días Venc.		
BCP	40.687.008,01	39.760.585,80	49.447.789,84	31/07/2022	NOR	56.401.212,73			
BBVA	8.670.950,51	12.696.218,11	12.674.798,11	31/07/2022	NOR	12.900.898,11			
BIF	5.712.811,06	6.022.764,23	6.920.143,96	31/07/2022	NOR	6.950.130,01			
BANCO PICHINCHA	1.884.991,50	3.282.997,34	3.275.290,78	31/07/2022	NOR	2.474.637,87			
SCOTIABANK	0,00	0,00							
TOTAL	56.955.761,08	61.762.565,48	72.318.022,69			78.726.878,72			

(1) Ver detalle en el cuadro de Rectificaciones SBS

(2) NOR: Normal, CPP: Con Problemas Potenciales, DEF: Deficiente, DUD: Dudoso, PER: Pérdida, SCAL: Sin Calificación

Detalle de la deuda de Otros Créditos

Entidad	Deuda Anterior			Deuda a AGO 2022				Disc.
	FEB 2022	MAY 2022	JUL 2022	Fecha Inf.	Calif. (2)	Monto *	Días Venc.	
TOTAL								

(2) NOR: Normal, CPP: Con Problemas Potenciales, DEF: Deficiente, DUD: Dudoso, PER: Pérdida, SCAL: Sin Calificación

Detalle de vencidos

# Doc	Fuente - Acreedor	Monto *	Días Venc.

Utilización de Líneas de Crédito

Instituciones	**	Línea Aprobada	Línea No Utilizada	Línea Utilizada	% L. Util.
BIF	AVF		12.649.869,98		
BIF	CCR		1.960.000,00		
BANCO PICHINCHA	DES		5.096.000,00		
BANCO PICHINCHA	AVF		17.125.362,13		
TOTAL			36.831.232,11		0%

**(DES): Descuentos, (AVF): Avales y Fianzas, (CCR): Cartas de Crédito

Principales Acreedores

Montos expresados en unidades de soles*

Resumen de Deudas

Descripción de la Deuda	Monto *	Días
Deuda total SBS al 31/07/2022	78.726.878,72	
% Calificación normal	100,00	
Peor Calificación (2)	NOR	
Otros Créditos	0,00	****

Detalle de deuda SBS/Microfinanzas

Institución SBS	Calif. (2)	Saldo *	% Ven.	Días Venc.	Rect.(1)
BCP	NOR	56.401.212,73	0,00		
BBVA	NOR	12.900.898,11	0,00		
BIF	NOR	6.950.130,01	0,00		
BANCO PICHINCHA	NOR	2.474.637,87	0,00		
Deuda Total SBS/MicroFinanzas		78.726.878,72	0		

Detalle de Riesgos SBS/Microfinanzas

Concepto	Saldo *
Deuda Directa	48.789.778,24
Deuda Indirecta	29.937.100,48
Deuda Castigada	0,00
Deuda Total SBS/MicroFinanzas	78.726.878,72
Línea Tarj.Cred. No utilizada	0,00
Total Riesgo SBS/MicroFinanzas	78.726.878,72

Detalle de deuda Otros Créditos

Empresa	Calif. (2)	Saldo *	% Ven.	Días Venc.	Disc.
Deuda Total Otros Créditos		0,00	0		

Detalle de vencidos

# Doc	Fuente - Acreedor	Monto *	Días Venc.
-------	-------------------	---------	------------

Detalle Variación

Montos expresados en unidades de soles*

Resumen de la variación

Descripción de la deuda	22/07/2022	22/08/2022	Variación
Score	0.000	0.000	0.000
Nro. Entidades SBS/Microf.	4	4	0
Riesgo Total SBS/Microf. *	72.318.022,69	78.726.878,72	
Deuda Directa	49.377.833,62	48.789.778,24	-588.055,38
Deuda Indirecta	22.940.189,07	29.937.100,48	6.996.911,41
Deuda Castigada	0,00	0,00	0,00

Variación del Riesgo Total SBS/Microf. *	Antes	22/08/2022	Variación
Último Mes	72.318.022,69	78.726.878,72	6.408.856,03
Último Trimestre	61.762.565,48	78.726.878,72	16.964.313,24
Último Semestre	56.955.761,08	78.726.878,72	21.771.117,64
Último Año	68.953.754,46	78.726.878,72	9.773.124,26

Calificación SBS/Microf.	22/07/2022	22/08/2022	Variación
% NOR (Normal)	100.00	100.00	
% CPP (Con Problemas Potenciales)	0.00	0.00	0.00
% DEF (Deficiente)	0.00	0.00	0.00
% DUD (Dudoso)	0.00	0.00	0.00
% PER (Pérdida)	0.00	0.00	0.00

Deuda vencida *	22/07/2022	22/08/2022	Variación
Total deuda vencida	0,00	0,00	0,00
Deuda por Otros Créditos *	22/07/2022	22/08/2022	Variación

Total deuda otros créditos	0,00	0,00	0,00
----------------------------	------	------	------

Detalle de la variación

Fuente - Acreedor *	22/07/2022	22/08/2022	Variación
---------------------	------------	------------	-----------

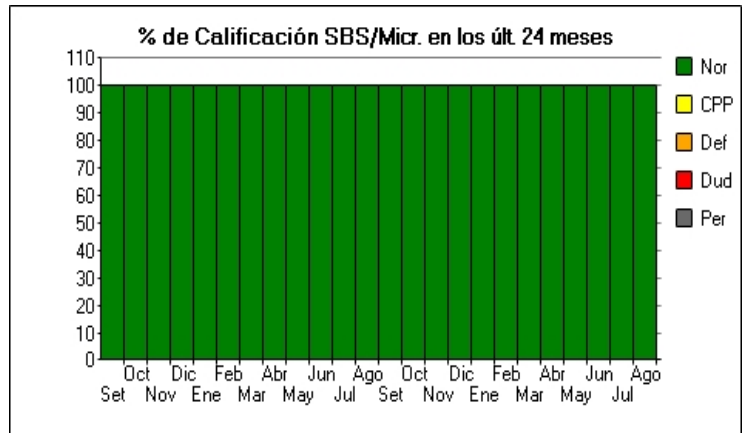
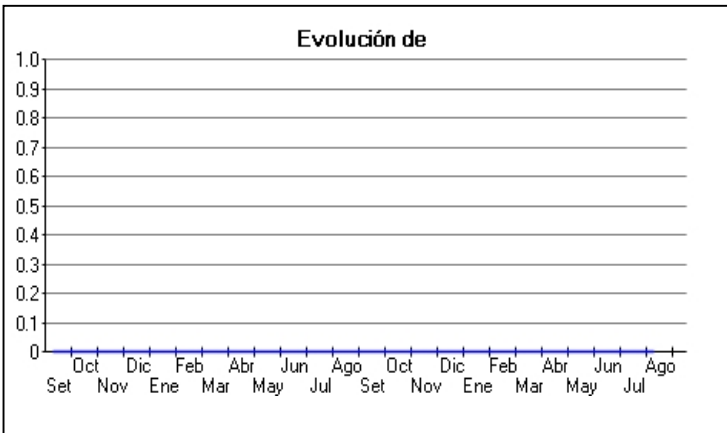
Posición Histórica

Montos expresados en unidades de soles*

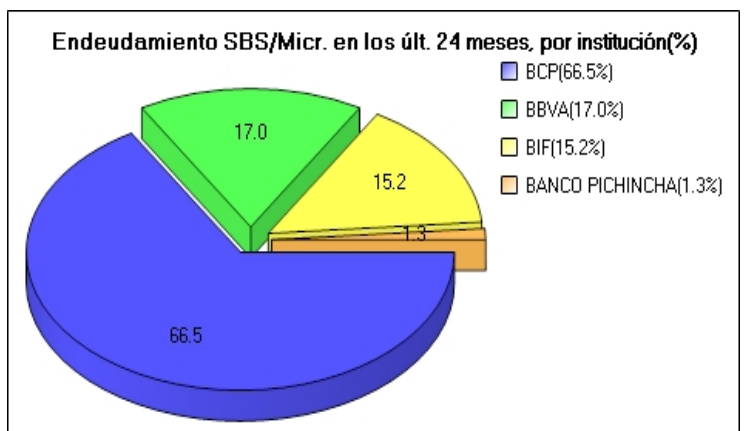
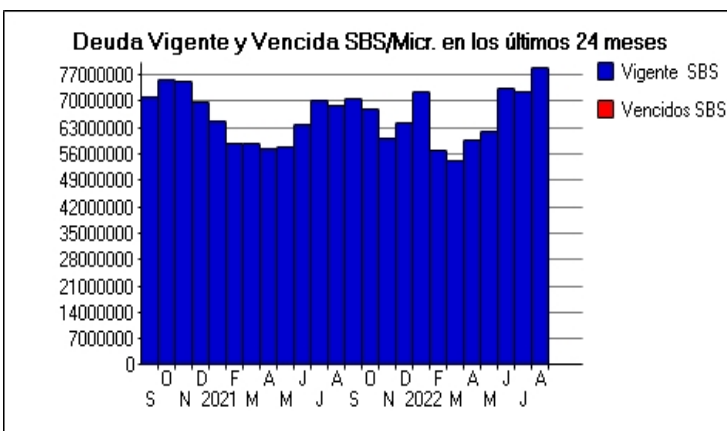
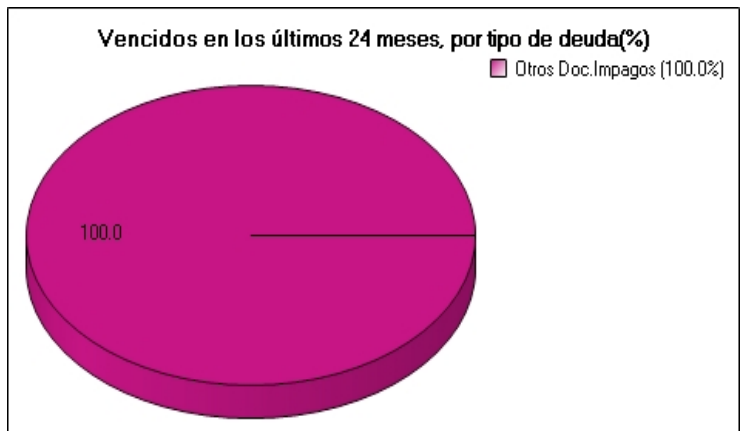
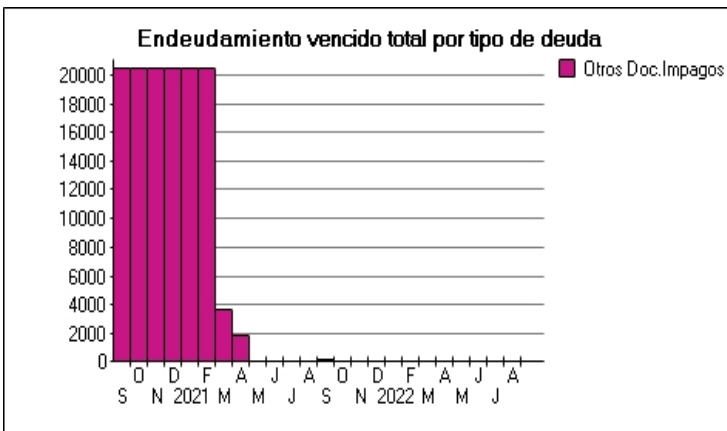
Fecha de Proceso	Sema. Actual	Sem. Riesgo	Var.	Superintendencia de Banca y Seguros (SBS/Microfinan.)				Otros Créditos	Otros Vencidos *				Ctas. Cerr./Anu.		Otros Repor. Negati.		
				# Enti.	Deuda Total *	% Cali. normal	Peor Califi.(2)		Deuda Vencida *	Protestos	Docs. Impagos	Deuda Tributaria	Deuda Laboral	Cta. Cte.		Tar. Créd.	
22/08/2022	●	0.000		4	78.726.878,72	100.00	NOR	0,00	0,00	0,00	0,00	0,00	0,00	0	0	0	
22/07/2022	●	0.000		4	72.318.022,69	100.00	NOR	0,00	0,00	0,00	0,00	0,00	0,00	0,00	0	0	0
23/06/2022	●	0.000	%	4	73.562.045,45	100.00	NOR	0,00	0,00	0,00	0,00	0,00	0,00	0,00	0	0	0
23/05/2022	●	0.000		5	61.762.565,48	100.00	NOR	0,00	0,00	0,00	0,00	0,00	0,00	0,00	0	0	0
25/04/2022	●	0.000		5	59.782.949,57	100.00	NOR	0,00	0,00	0,00	0,00	0,00	0,00	0,00	0	0	0
22/03/2022	●	0.000		5	54.111.954,00	100.00	NOR	0,00	0,00	0,00	0,00	0,00	0,00	0,00	0	0	0
23/02/2022	●	0.000	%	5	56.955.761,08	100.00	NOR	0,00	0,00	0,00	0,00	0,00	0,00	0,00	0	0	0
24/01/2022	●	0.000	%	5	72.336.148,27	100.00	NOR	0,00	0,00	0,00	0,00	0,00	0,00	0,00	0	0	0
12/01/2022	●	0.000		4	64.388.463,45	100.00	NOR	0,00	0,00	0,00	0,00	0,00	0,00	0,00	0	0	0
21/12/2022	●	0.000		4	64.388.463,45	100.00	NOR	0,00	0,00	0,00	0,00	0,00	0,00	0,00	0	0	0
25/11/2022	●	0.000		4	60.112.900,27	100.00	NOR	0,00	0,00	0,00	0,00	0,00	0,00	0,00	0	0	0
23/11/2022	●	0.000		4	60.112.900,27	100.00	NOR	0,00	0,00	0,00	0,00	118,00	0,00	0,00	0	0	0
22/10/2022	●	0.000	%	4	67.770.943,87	100.00	NOR	0,00	0,00	0,00	0,00	118,00	0,00	0,00	0	0	0
12/10/2022	●	0.000		5	70.798.842,49	100.00	NOR	0,00	0,00	0,00	0,00	118,00	0,00	0,00	0	0	0
01/10/2022	●	0.000		5	70.798.842,49	100.00	NOR	0,00	0,00	0,00	0,00	118,00	0,00	0,00	0	0	0
30/09/2022	●	0.000		5	70.798.842,49	100.00	NOR	0,00	0,00	0,00	0,00	236,00	0,00	0,00	0	0	0
23/09/2022	●	0.000	%	5	70.798.842,49	100.00	NOR	0,00	0,00	0,00	0,00	118,00	0,00	0,00	0	0	0
20/09/2022	●	0.000		4	68.953.754,46	100.00	NOR	0,00	0,00	0,00	0,00	118,00	0,00	0,00	0	0	0
15/09/2022	●	0.000		4	68.953.754,46	100.00	NOR	0,00	0,00	0,00	0,00	118,00	0,00	0,00	0	0	0
08/09/2022	●	0.000		4	68.953.754,46	100.00	NOR	0,00	0,00	0,00	0,00	118,00	0,00	0,00	0	0	0
25/08/2022	●	0.000		4	68.953.754,46	100.00	NOR	0,00	0,00	0,00	0,00	118,00	0,00	0,00	0	0	0
23/08/2022	●	0.000		4	68.953.754,46	100.00	NOR	0,00	0,00	0,00	0,00	0,00	0,00	0,00	0	0	0
18/08/2022	●	0.000		4	70.260.922,25	100.00	NOR	0,00	0,00	0,00	0,00	0,00	0,00	0,00	0	0	0
24/07/2022	●	0.000	%	4	70.260.922,25	100.00	NOR	0,00	0,00	0,00	0,00	118,00	0,00	0,00	0	0	0
09/07/2022	●	0.000		3	63.672.383,27	100.00	NOR	0,00	0,00	0,00	0,00	118,00	0,00	0,00	0	0	0
23/06/2022	●	0.000		3	63.672.383,27	100.00	NOR	0,00	0,00	0,00	0,00	0,00	0,00	0,00	0	0	0
24/05/2022	●	0.000		3	58.037.930,00	100.00	NOR	0,00	0,00	0,00	0,00	0,00	0,00	0,00	0	0	0
10/05/2022	●	0.000		3	57.599.251,27	100.00	NOR	0,00	0,00	0,00	0,00	0,00	0,00	0,00	0	0	0
23/04/2022	●	0.000		3	57.599.251,27	100.00	NOR	0,00	0,00	0,00	0,00	1.826,52	0,00	0,00	0	0	0
13/04/2022	●	0.000		3	58.742.003,67	100.00	NOR	0,00	0,00	0,00	0,00	1.826,52	0,00	0,00	0	0	0
25/03/2022	●	0.000		3	58.742.003,67	100.00	NOR	0,00	0,00	0,00	0,00	3.653,04	0,00	0,00	0	0	0
08/03/2022	●	0.000		3	58.867.338,36	100.00	NOR	0,00	0,00	0,00	0,00	3.653,04	0,00	0,00	0	0	0
26/02/2022	●	0.000		3	58.867.338,36	100.00	NOR	0,00	0,00	0,00	0,00	20.505,87	0,00	0,00	0	0	0
23/01/2022	●	0.000		3	64.866.035,90	100.00	NOR	0,00	0,00	0,00	0,00	20.505,87	0,00	0,00	0	0	0
19/01/2022	●	0.000		3	69.767.248,27	100.00	NOR	0,00	0,00	0,00	0,00	20.505,87	0,00	0,00	0	0	0
14/01/2022	●	0.000		3	69.767.248,27	100.00	NOR	0,00	0,00	0,00	0,00	20.511,94	0,00	0,00	0	0	0
22/12/2022	●	0.000		3	69.767.248,27	100.00	NOR	0,00	0,00	0,00	0,00	20.511,94	0,00	0,00	0	0	0
25/11/2022	●	0.000		3	75.008.724,17	100.00	NOR	0,00	0,00	0,00	0,00	20.511,94	0,00	0,00	0	0	0
24/10/2022	●	0.000		3	75.714.116,64	100.00	NOR	0,00	0,00	0,00	0,00	20.511,94	0,00	0,00	0	0	0
07/10/2022	●	0.000		3	71.015.097,28	100.00	NOR	0,00	0,00	0,00	0,00	20.511,94	0,00	0,00	0	0	0
28/09/2022	●	0.000		3	71.015.097,28	100.00	NOR	0,00	0,00	0,00	0,00	20.511,94	0,00	0,00	0	0	0

Gráficos

Montos expresados en unidades de soles*



NOR: Normal, CPP: Con Problemas Potenciales, DEF: Deficiente, DUD: Dudoso, PER: Pérdida, SCAL: Sin Calificación



Reporte de Vencidos

Montos expresados en unidades de soles*

Fuente - Acreedor	MAY 2022			JUN 2022			JUL 2022			AGO 2022		
	# Docs.	Monto *	Dias V.	# Docs.	Monto *	Dias V.	# Docs.	Monto *	Dias V.	# Docs.	Monto *	Dias V.
Documentos Impagos												
SALUD OCUPACIONAL INTEGRAL SAN GABRIEL SOCIE		0,00			0,00			0,00			0,00	
Total	0			0			0			0		

Montos expresados en unidades de soles*

Fuente - Acreedor	ENE 2022			FEB 2022			MAR 2022			ABR 2022		
	# Docs.	Monto *	Dias V.	# Docs.	Monto *	Dias V.	# Docs.	Monto *	Dias V.	# Docs.	Monto *	Dias V.
Documentos Impagos												
SALUD OCUPACIONAL INTEGRAL SAN GABRIEL SOCIE		0,00			0,00			0,00			0,00	
Total	0			0			0			0		

Montos expresados en unidades de soles*

Fuente - Acreedor	SET 2021			OCT 2021			NOV 2021			DIC 2021		
	# Docs.	Monto *	Dias V.	# Docs.	Monto *	Dias V.	# Docs.	Monto *	Dias V.	# Docs.	Monto *	Dias V.
Documentos Impagos												
SALUD OCUPACIONAL INTEGRAL SAN GABRIEL SOCIE	2	236,00	138	1	118,00	141		0,00	0		0,00	
Total	2	236,00	138	1	118,00	141	0			0		

Reporte SBS/Microfinanzas

Montos expresados en unidades de soles*

Última fecha reportada por la SBS : 31/07/2022

ÚLTIMOS 6 MESES		MAR 2022 (SBS: FEB 2022)	ABR 2022 (SBS: MAR 2022)	MAY 2022 (SBS: ABR 2022)	JUN 2022 (SBS: MAY 2022)	JUL 2022 (SBS: JUN 2022)	AGO 2022 (SBS: JUL 2022)
% Porcentaje de Calificación	NOR (Normal)	100,00	100,00	100,00	100,00	100,00	100,00
	CPP (Con Problemas Pote.)	0,00	0,00	0,00	0,00	0,00	0,00
	DEF (Deficiente)	0,00	0,00	0,00	0,00	0,00	0,00
	DUD (Dudoso)	0,00	0,00	0,00	0,00	0,00	0,00
	PER (Pérdida)	0,00	0,00	0,00	0,00	0,00	0,00

Institución	MAR 2022 (SBS: FEB 2022)		ABR 2022 (SBS: MAR 2022)		MAY 2022 (SBS: ABR 2022)		JUN 2022 (SBS: MAY 2022)		JUL 2022 (SBS: JUN 2022)		AGO 2022 (SBS: JUL 2022)	
	Monto *	Dias V.	Monto *	Dias V.	Monto *	Dias V.	Monto *	Dias V.	Monto *	Dias V.	Monto *	Dias V.
BCP	32.605.130,43	6	37.796.635,04		39.760.585,80		50.642.239,25		49.447.789,84		56.401.212,73	
BBVA	13.951.694,51		12.372.538,11		12.696.218,11		12.379.678,11		12.674.798,11		12.900.898,11	
BIF	5.712.811,06		6.447.233,86		6.022.764,23		7.371.016,68		6.920.143,96		6.950.130,01	
BANCO PICHINCHA	1.842.318,00		3.166.542,56		3.282.997,34		3.169.111,41		3.275.290,78		2.474.637,87	
SCOTIABANK	0,00		0,00		0,00							
TOTAL	54.111.954,00	6	59.782.949,57		61.762.565,48		73.562.045,45		72.318.022,69		78.726.878,72	

Última fecha reportada por la SBS : 31/07/2022

Operación	MAR 2022 (SBS: FEB 2022)		ABR 2022 (SBS: MAR 2022)		MAY 2022 (SBS: ABR 2022)		JUN 2022 (SBS: MAY 2022)		JUL 2022 (SBS: JUN 2022)		AGO 2022 (SBS: JUL 2022)	
	Monto *	Dias V.	Monto *	Dias V.	Monto *	Dias V.	Monto *	Dias V.	Monto *	Dias V.	Monto *	Dias V.
RESUMEN												
- Total Deuda	54.111.954,00	6	59.782.949,57		61.762.565,48		73.562.045,45		72.318.022,69		78.726.878,72	
- Línea No Utilizada	24.667.372,50		25.285.749,94		15.525.415,31						36.831.232,11	
- Garantías	33.924.590,00		33.159.305,00		33.829.435,00		32.508.934,00		33.089.605,00		33.455.462,00	
- Otros	130.972.669,55		106.709.107,47		93.062.799,85		64.702.593,05		59.503.130,48		42.826.679,62	
- PROGRAMA REACTIVA PERU	6.334.163,80		5.913.893,46		5.493.942,29		5.073.188,30		4.652.379,28		4.231.220,32	
CREDITOS DIRECTOS												
- CRÉDITOS VIGENTES	24.937.873,30	6	30.224.634,23		39.690.467,33		50.574.518,48		49.377.833,62		48.789.778,24	
-- GranE: Cred. Rev. Línea Tarj. Crédito	5.757,01		2.370,10		7.606,01		7.894,31		5.528,00		6.042,60	
-- GranE: Descuentos	172.418,72	6	6.046.630,74		12.247.290,43		23.847.296,95		26.932.866,75		26.924.226,62	

--- Otros	172.418,72	6	6.046.630,74	12.247.290,43	23.847.296,95	26.932.866,75	26.924.226,62
-- GranE: Préstamos	24.759.697,57		24.175.633,39	27.435.570,89	26.719.327,22	22.439.438,87	21.859.509,02
--- NoRevolventes	24.759.697,57		24.175.633,39	27.435.570,89	26.719.327,22	22.439.438,87	21.859.509,02
CREDITOS INDIRECTOS							
- CartasFianzaOtorgadas	20.234.800,70		20.022.652,54	12.439.556,55	13.689.134,57	13.836.689,07	20.607.500,48
- CartasCrédito	8.939.280,00		6.015.166,80	507.621,60	490.012,40		
- AceptacionesBancarias			3.520.496,00	9.124.920,00	8.808.380,00	9.103.500,00	9.329.600,00
LINEA NO UTIL. Y CRED. NO DESEMB.							
- LinCredDescuentos							5.096.000,00
- LinCredPréstamos				1.917.000,00			
- LinCredAvaesFianzas							29.775.232,11
- LinCredCartasCrédito							1.960.000,00
- LinCredEsqMultilinea	24.667.372,50		25.285.749,94	13.608.415,31			
GARANTIAS							
- GARANTIAS RECIBIDAS	33.924.591,28		33.159.306,72	33.829.436,92	32.508.935,77	33.089.606,96	33.455.464,05
-- 1eraHipotecasInmuebles			27.356.798,25	28.362.889,26	27.378.991,43	28.296.309,71	28.999.093,87
-- 1eraGCertParticipación	1.071.390,00		1.071.390,00	1.071.390,00	1.071.390,00	1.071.390,00	1.071.390,00
-- Gob. Nacional Reactiva Perú	5.067.331,04		4.731.114,77	4.395.153,83	4.058.550,64	3.721.903,42	3.384.976,26
-- OtrasGtiasNoPref	27.785.870,24		3,70	3,83	3,70	3,83	3,92
OTROS							
- InstrumentosFinancDerivados	130.972.669,55		106.709.107,47	93.062.799,85	64.702.593,05	59.503.130,48	42.826.679,62

Montos expresados en unidades de soles*

Última fecha reportada por la SBS : 31/07/2022

6 MESES ANTERIORES		SET 2021 (SBS: AGO 2021)	OCT 2021 (SBS: SET 2021)	NOV 2021 (SBS: OCT 2021)	DIC 2021 (SBS: NOV 2021)	ENE 2022 (SBS: DIC 2021)	FEB 2022 (SBS: ENE 2022)
NOR (Normal)		100.00	100.00	100.00	100.00	100.00	100.00
% Porcentaje de	CPP (Con Problemas Pote.)	0.00	0.00	0.00	0.00	0.00	0.00
Calificación	DEF (Deficiente)	0.00	0.00	0.00	0.00	0.00	0.00
	DUD (Dudoso)	0.00	0.00	0.00	0.00	0.00	0.00
	PER (Pérdida)	0.00	0.00	0.00	0.00	0.00	0.00

Institución	SET 2021 (SBS: AGO 2021)		OCT 2021 (SBS: SET 2021)		NOV 2021 (SBS: OCT 2021)		DIC 2021 (SBS: NOV 2021)		ENE 2022 (SBS: DIC 2021)		FEB 2022 (SBS: ENE 2022)	
	Monto *	Dias V.	Monto *	Dias V.	Monto *	Dias V.	Monto *	Dias V.	Monto *	Dias V.	Monto *	Dias V.
BCP	44.837.303,30		41.723.597,48		40.778.290,32		43.273.304,05		49.684.675,83		40.687.008,01	
BBVA	10.814.716,67		10.885.753,67		5.012.414,51		5.012.414,51		5.012.414,51		8.670.950,51	
BIF	15.146.662,52		15.161.592,72		14.322.195,44		16.102.744,89		15.683.434,43	2	5.712.811,06	
BANCO PICHINCHA	160,00	1							1.955.623,50		1.884.991,50	
SCOTIABANK	0,00		0,00		0,00		0,00		0,00		0,00	
TOTAL	70.798.842,49	1	67.770.943,87		60.112.900,27		64.388.463,45		72.336.148,27	2	56.955.761,08	

Última fecha reportada por la SBS : 31/07/2022

Operación	SET 2021 (SBS: AGO 2021)		OCT 2021 (SBS: SET 2021)		NOV 2021 (SBS: OCT 2021)		DIC 2021 (SBS: NOV 2021)		ENE 2022 (SBS: DIC 2021)		FEB 2022 (SBS: ENE 2022)	
	Monto *	Dias V.	Monto *	Dias V.	Monto *	Dias V.	Monto *	Dias V.	Monto *	Dias V.	Monto *	Dias V.
RESUMEN												
- Total Deuda	70.798.842,49	1	67.770.943,87		60.112.900,27		64.388.463,45		72.336.148,27	2	56.955.761,08	
- Línea No Utilizada	50.344.622,06		41.474.123,70		15.792.550,50		7.743.728,75		4.284.520,21		19.017.619,70	
- Garantías	40.253.918,00		40.158.124,00		36.989.037,00		37.194.206,00		36.304.244,00		34.903.721,00	
- Otros					145.964.732,29		158.342.083,47		153.768.583,63		145.328.740,95	
- PROGRAMA REACTIVA PERU	8.845.829,35		8.428.157,66		8.010.138,63		7.591.557,01		7.172.638,53		6.753.575,41	
CREDITOS DIRECTOS												
- CRÉDITOS VIGENTES	28.270.723,47	1	27.699.655,93		27.185.625,55		29.463.513,73		41.742.863,16	2	32.946.147,11	
-- GranE: Cred. Rev. Línea Tarj. Crédito	1.463,70		150,20		929,00		5.042,01		7.648,47		7.056,67	
-- GranE: Sobregiros CC	160,00	1							32.950,69	2		
-- GranE: Descuentos	70.750,40		70.750,40		126.547,22		2.974.852,29		15.794.171,52		7.604.682,95	
--- Otros	70.750,40		70.750,40		126.547,22		2.974.852,29		15.794.171,52		7.604.682,95	
-- GranE: Préstamos	28.198.349,37		27.628.755,33		27.058.149,33		26.483.619,43		25.908.092,48		25.334.407,49	
--- NoRevolventes	28.198.349,37		27.628.755,33		27.058.149,33		26.483.619,43		25.908.092,48		25.334.407,49	
CREDITOS INDIRECTOS												
- CartasFianzaOtorgadas	36.725.816,86		34.197.948,78		32.927.274,72		34.924.949,72		30.593.285,11		20.351.077,97	
- CartasCrédito											3.658.536,00	
- AceptacionesBancarias	5.802.302,16		5.873.339,16									
LINEA NO UTIL. Y CRED. NO DESEMB.												
- LinCredDescuentos	4.102.431,09		4.153.529,01									
- LinCredAvaesFianzas	24.422.593,21		27.466.609,45									

- LinCredTarjetaCrédito	160.260,30	161.573,80				
- OtrasLinCred	4.084.000,00	4.134.000,00				
- LinCredEsqMultilinea	17.575.337,46	5.558.411,44	15.792.550,50	7.743.728,75	4.284.520,21	19.017.619,70
GARANTIAS						
- GARANTIAS RECIBIDAS	40.253.919,40	40.158.125,55	36.989.038,01	37.194.206,86	36.304.246,46	34.903.722,98
-- 1eraHipotecasInmuebles	30.212.321,27	30.582.207,67	29.509.537,11	30.049.571,25	29.494.741,65	
-- 1eraGCertParticipación	2.964.934,65	2.833.391,75	1.071.390,00	1.071.390,00	1.071.390,00	1.071.390,00
-- Gob. Nacional Reactiva Perú	7.076.663,48	6.742.526,13	6.408.110,90	6.073.245,61	5.738.110,82	5.402.860,33
-- OtrasGtiasNoPref					3,99	28.429.472,65
OTROS						
- InstrumentosFinancDerivados			145.964.732,29	158.342.083,47	153.768.583,63	145.328.740,95

Reporte SBS/Microfinanzas por entidades

Reportado por : BCP

Última fecha reportada por la SBS : 31/07/2022

Operación	MAR 2022 (SBS: FEB2022)		ABR 2022 (SBS: MAR2022)		MAY 2022 (SBS: ABR2022)		JUN 2022 (SBS: MAY2022)		JUL 2022 (SBS: JUN2022)		AGO 2022 (SBS: JUL2022)	
	Monto *	Dias V.	Monto *	Dias V.	Monto *	Dias V.	Monto *	Dias V.	Monto *	Dias V.	Monto *	Dias V.
Calificación (2)	NOR		NOR		NOR		NOR		NOR		NOR	
RESUMEN												
- Total Deuda	32.605.130,43	6	37.796.635,04		39.760.585,80		50.642.239,25		49.447.789,84		56.401.212,73	
- Línea No Utilizada	11.600.179,85		13.242.980,16		461.175,68							
- Garantías	32.853.197,00		32.087.912,00		32.758.042,00		31.437.541,00		32.018.212,00		32.384.069,00	
- Otros	121.997.707,55		99.050.919,27		86.588.784,13		61.705.615,78		52.946.675,03		37.727.449,54	
- PROGRAMA REACTIVA PERU	6.334.163,80		5.913.893,46		5.493.942,29		5.073.188,30		4.652.379,28		4.231.220,32	
CREDITOS DIRECTOS												
- CRÉDITOS VIGENTES	24.937.873,30	6	30.224.634,23		39.690.467,33		50.574.518,48		49.377.833,62		48.789.778,24	
-- GranE: Cred.Rev.LíneaTarj. Crédito	5.757,01		2.370,10		7.606,01		7.894,31		5.528,00		6.042,60	
-- GranE: Descuentos	172.418,72	6	6.046.630,74		12.247.290,43		23.847.296,95		26.932.866,75		26.924.226,62	
--- Otros	172.418,72	6	6.046.630,74		12.247.290,43		23.847.296,95		26.932.866,75		26.924.226,62	
-- GranE: Préstamos	24.759.697,57		24.175.633,39		27.435.570,89		26.719.327,22		22.439.438,87		21.859.509,02	
--- NoRevolventes	24.759.697,57		24.175.633,39		27.435.570,89		26.719.327,22		22.439.438,87		21.859.509,02	
CREDITOS INDIRECTOS												
- CartasFianzaOtorgadas	7.667.257,13		7.572.000,81		70.118,47		67.720,77		69.956,22		7.611.434,49	
LINEA NO UTIL. Y CRED. NO DESEMB.												
- LinCredEsqMultilinea	11.600.179,85		13.242.980,16		461.175,68							
GARANTIAS												
- GARANTIAS RECIBIDAS	32.853.197,52		32.087.913,02		32.758.043,09		31.437.542,07		32.018.213,13		32.384.070,13	
-- 1eraHipotecasInmuebles			27.356.798,25		28.362.889,26		27.378.991,43		28.296.309,71		28.999.093,87	
-- Gob. Nacional Reactiva Perú	5.067.331,04		4.731.114,77		4.395.153,83		4.058.550,64		3.721.903,42		3.384.976,26	
-- OtrasGtiasNoPref	27.785.866,48											
OTROS												
- InstrumentosFinancDerivados	121.997.707,55		99.050.919,27		86.588.784,13		61.705.615,78		52.946.675,03		37.727.449,54	

Última fecha reportada por la SBS : 31/07/2022

Operación	SET 2021 (SBS: AGO2021)		OCT 2021 (SBS: SET2021)		NOV 2021 (SBS: OCT2021)		DIC 2021 (SBS: NOV2021)		ENE 2022 (SBS: DIC2021)		FEB 2022 (SBS: ENE2022)	
	Monto *	Dias V.	Monto *	Dias V.	Monto *	Dias V.	Monto *	Dias V.	Monto *	Dias V.	Monto *	Dias V.
Calificación (2)	NOR		NOR		NOR		NOR		NOR		NOR	
RESUMEN												
- Total Deuda	44.837.303,30		41.723.597,48		40.778.290,32		43.273.304,05		49.684.675,83		40.687.008,01	
- Línea No Utilizada	32.719.284,60		35.865.712,26		10.119.741,96		3.486.469,59				5.515.426,94	
- Garantías	37.288.984,00		37.324.733,00		35.917.647,00		36.122.816,00		35.232.851,00		33.832.328,00	
- Otros					143.179.066,36		145.799.289,95		143.107.279,41		136.145.892,45	
- PROGRAMA REACTIVA PERU	8.845.829,35		8.428.157,66		8.010.138,63		7.591.557,01		7.172.638,53		6.753.575,41	
CREDITOS DIRECTOS												
- CRÉDITOS VIGENTES	28.270.563,47		27.699.655,93		27.185.625,55		29.463.513,73		41.709.912,47		32.946.147,11	
-- GranE: Cred.Rev.LíneaTarj. Crédito	1.463,70		150,20		929,00		5.042,01		7.648,47		7.056,67	
-- GranE: Descuentos	70.750,40		70.750,40		126.547,22		2.974.852,29		15.794.171,52		7.604.682,95	
--- Otros	70.750,40		70.750,40		126.547,22		2.974.852,29		15.794.171,52		7.604.682,95	
-- GranE: Préstamos	28.198.349,37		27.628.755,33		27.058.149,33		26.483.619,43		25.908.092,48		25.334.407,49	

--- NoRevolventes	28.198.349,37	27.628.755,33	27.058.149,33	26.483.619,43	25.908.092,48	25.334.407,49
CREDITOS INDIRECTOS						
- CartasFianzaOtorgadas	16.566.739,83	14.023.941,55	13.592.664,77	13.809.790,32	7.974.763,36	7.740.860,90
LINEA NO UTIL. Y CRED. NO DESEMB.						
- LinCredDescuentos	4.102.431,09	4.153.529,01				
- LinCredAvalesFianzas	24.372.593,21	27.416.609,45				
- LinCredTarjetaCrédito	160.260,30	161.573,80				
- OtrasLinCred	4.084.000,00	4.134.000,00				
- LinCredEsqMultilinea			10.119.741,96	3.486.469,59		5.515.426,94
GARANTIAS						
- GARANTIAS RECIBIDAS	37.288.984,75	37.324.733,80	35.917.648,01	36.122.816,86	35.232.852,47	33.832.329,14
-- 1eraHipotecasInmuebles	30.212.321,27	30.582.207,67	29.509.537,11	30.049.571,25	29.494.741,65	
-- Gob. Nacional Reactiva Perú	7.076.663,48	6.742.526,13	6.408.110,90	6.073.245,61	5.738.110,82	5.402.860,33
-- OtrasGtiasNoPref						28.429.468,81
OTROS						
- InstrumentosFinancDerivados			143.179.066,36	145.799.289,95	143.107.279,41	136.145.892,45

Reportado por : BBVA

Última fecha reportada por la SBS : 31/07/2022

Operación	MAR 2022 (SBS: FEB2022)		ABR 2022 (SBS: MAR2022)		MAY 2022 (SBS: ABR2022)		JUN 2022 (SBS: MAY2022)		JUL 2022 (SBS: JUN2022)		AGO 2022 (SBS: JUL2022)	
	Monto *	Dias V.	Monto *	Dias V.	Monto *	Dias V.	Monto *	Dias V.	Monto *	Dias V.	Monto *	Dias V.
Calificación (2)	NOR		NOR		NOR		NOR		NOR		NOR	
RESUMEN												
- Total Deuda	13.951.694,51		12.372.538,11		12.696.218,11		12.379.678,11		12.674.798,11		12.900.898,11	
- Línea No Utilizada					1.917.000,00							
- Garantías	1.071.390,00		1.071.390,00		1.071.390,00		1.071.390,00		1.071.390,00		1.071.390,00	
CREDITOS INDIRECTOS												
- CartasFianzaOtorgadas	5.012.414,51		3.571.298,11		3.571.298,11		3.571.298,11		3.571.298,11		3.571.298,11	
- CartasCrédito	8.939.280,00		5.280.744,00									
- AceptacionesBancarias			3.520.496,00		9.124.920,00		8.808.380,00		9.103.500,00		9.329.600,00	
LINEA NO UTIL. Y CRED. NO DESEMB.												
- LinCredPréstamos					1.917.000,00							
GARANTIAS												
- GARANTIAS RECIBIDAS	1.071.390,00		1.071.390,00		1.071.390,00		1.071.390,00		1.071.390,00		1.071.390,00	
-- 1eraGCertParticipación	1.071.390,00		1.071.390,00		1.071.390,00		1.071.390,00		1.071.390,00		1.071.390,00	

Última fecha reportada por la SBS : 31/07/2022

Operación	SET 2021 (SBS: AGO2021)		OCT 2021 (SBS: SET2021)		NOV 2021 (SBS: OCT2021)		DIC 2021 (SBS: NOV2021)		ENE 2022 (SBS: DIC2021)		FEB 2022 (SBS: ENE2022)	
	Monto *	Dias V.	Monto *	Dias V.	Monto *	Dias V.	Monto *	Dias V.	Monto *	Dias V.	Monto *	Dias V.
Calificación (2)	NOR		NOR		NOR		NOR		NOR		NOR	
RESUMEN												
- Total Deuda	10.814.716,67		10.885.753,67		5.012.414,51		5.012.414,51		5.012.414,51		8.670.950,51	
- Garantías	2.964.934,00		2.833.391,00		1.071.390,00		1.071.390,00		1.071.390,00		1.071.390,00	
CREDITOS INDIRECTOS												
- CartasFianzaOtorgadas	5.012.414,51		5.012.414,51		5.012.414,51		5.012.414,51		5.012.414,51		5.012.414,51	
- CartasCrédito											3.658.536,00	
- AceptacionesBancarias	5.802.302,16		5.873.339,16									
GARANTIAS												
- GARANTIAS RECIBIDAS	2.964.934,65		2.833.391,75		1.071.390,00		1.071.390,00		1.071.390,00		1.071.390,00	
-- 1eraGCertParticipación	2.964.934,65		2.833.391,75		1.071.390,00		1.071.390,00		1.071.390,00		1.071.390,00	

Reportado por : BIF

Última fecha reportada por la SBS : 31/07/2022

Operación	MAR 2022 (SBS: FEB2022)		ABR 2022 (SBS: MAR2022)		MAY 2022 (SBS: ABR2022)		JUN 2022 (SBS: MAY2022)		JUL 2022 (SBS: JUN2022)		AGO 2022 (SBS: JUL2022)	
	Monto *	Dias V.	Monto *	Dias V.	Monto *	Dias V.	Monto *	Dias V.	Monto *	Dias V.	Monto *	Dias V.
Calificación (2)	NOR		NOR		NOR		NOR		NOR		NOR	
RESUMEN												
- Total Deuda	5.712.811,06		6.447.233,86		6.022.764,23		7.371.016,68		6.920.143,96		6.950.130,01	
- Línea No Utilizada	13.067.188,90		12.042.766,09		13.147.235,80						14.609.869,98	
- Otros	8.974.962,00		7.658.188,20		6.474.015,72		2.996.977,27		6.556.455,45		5.099.230,08	

CREDITOS INDIRECTOS											
- CartasFianzaOtorgadas	5.712.811,06		5.712.811,06		5.515.142,63		6.881.004,28		6.920.143,96		6.950.130,01
- CartasCrédito			734.422,80		507.621,60		490.012,40				
LINEA NO UTIL. Y CRED. NO DESEMB.											
- LinCredAvaesFianzas											12.649.869,98
- LinCredCartasCrédito											1.960.000,00
- LinCredEsqMultilinea	13.067.188,90		12.042.766,09		13.147.235,80						
OTROS											
- InstrumentosFinancDerivados	8.974.962,00		7.658.188,20		6.474.015,72		2.996.977,27		6.556.455,45		5.099.230,08

Última fecha reportada por la SBS : 31/07/2022

Operación	SET 2021 (SBS: AGO2021)		OCT 2021 (SBS: SET2021)		NOV 2021 (SBS: OCT2021)		DIC 2021 (SBS: NOV2021)		ENE 2022 (SBS: DIC2021)		FEB 2022 (SBS: ENE2022)	
	Monto *	Dias V.	Monto *	Dias V.	Monto *	Dias V.	Monto *	Dias V.	Monto *	Dias V.	Monto *	Dias V.
Calificación (2)	NOR		NOR		NOR		NOR		NOR		NOR	
RESUMEN												
- Total Deuda	15.146.662,52		15.161.592,72		14.322.195,44		16.102.744,89		15.683.434,43	2	5.712.811,06	
- Linea No Utilizada	5.373.337,46		5.608.407,31		5.672.804,56		4.257.255,10		4.284.516,23		13.502.188,92	
- Otros					2.785.665,93		12.542.793,52		10.661.304,22		9.182.848,50	
CREDITOS DIRECTOS												
- CRÉDITOS VIGENTES									32.950,69	2		
-- GranE: SobregirosCC									32.950,69	2		
CREDITOS INDIRECTOS												
- CartasFianzaOtorgadas	15.146.662,52		15.161.592,72		14.322.195,44		16.102.744,89		15.650.483,74		5.712.811,06	
LINEA NO UTIL. Y CRED. NO DESEMB.												
- LinCredAvaesFianzas	50.000,00		50.000,00									
- LinCredEsqMultilinea	5.323.337,46		5.558.407,31		5.672.804,56		4.257.255,10		4.284.516,23		13.502.188,92	
OTROS												
- InstrumentosFinancDerivados					2.785.665,93		12.542.793,52		10.661.304,22		9.182.848,50	

Reportado por : BANCO PICHINCHA

Última fecha reportada por la SBS : 31/07/2022

Operación	MAR 2022 (SBS: FEB2022)		ABR 2022 (SBS: MAR2022)		MAY 2022 (SBS: ABR2022)		JUN 2022 (SBS: MAY2022)		JUL 2022 (SBS: JUN2022)		AGO 2022 (SBS: JUL2022)	
	Monto *	Dias V.	Monto *	Dias V.	Monto *	Dias V.	Monto *	Dias V.	Monto *	Dias V.	Monto *	Dias V.
Calificación (2)	NOR		NOR		NOR		NOR		NOR		NOR	
RESUMEN												
- Total Deuda	1.842.318,00		3.166.542,56		3.282.997,34		3.169.111,41		3.275.290,78		2.474.637,87	
- Linea No Utilizada											22.221.362,13	
- Garantías	3,00		3,00		3,00		3,00		3,00		3,00	
CREDITOS INDIRECTOS												
- CartasFianzaOtorgadas	1.842.318,00		3.166.542,56		3.282.997,34		3.169.111,41		3.275.290,78		2.474.637,87	
LINEA NO UTIL. Y CRED. NO DESEMB.												
- LinCredDescuentos											5.096.000,00	
- LinCredAvaesFianzas											17.125.362,13	
GARANTIAS												
- GARANTIAS RECIBIDAS	3,76		3,70		3,83		3,70		3,83		3,92	
-- OtrasGtiasNoPref	3,76		3,70		3,83		3,70		3,83		3,92	

Última fecha reportada por la SBS : 31/07/2022

Operación	SET 2021 (SBS: AGO2021)		OCT 2021 (SBS: SET2021)		NOV 2021 (SBS: OCT2021)		DIC 2021 (SBS: NOV2021)		ENE 2022 (SBS: DIC2021)		FEB 2022 (SBS: ENE2022)	
	Monto *	Dias V.	Monto *	Dias V.	Monto *	Dias V.	Monto *	Dias V.	Monto *	Dias V.	Monto *	Dias V.
Calificación (2)	NOR								NOR		NOR	
RESUMEN												
- Total Deuda	160,00	1							1.955.623,50		1.884.991,50	
- Garantías									3,00		3,00	
CREDITOS DIRECTOS												
- CRÉDITOS VIGENTES	160,00	1										
-- GranE: SobregirosCC	160,00	1										
CREDITOS INDIRECTOS												
- CartasFianzaOtorgadas									1.955.623,50		1.884.991,50	
GARANTIAS												
- GARANTIAS RECIBIDAS									3,99		3,84	
-- OtrasGtiasNoPref									3,99		3,84	

Reportado por : SCOTIABANK

Última fecha reportada por la SBS : 31/07/2022

Operación	MAR 2022 (SBS: FEB2022)		ABR 2022 (SBS: MAR2022)		MAY 2022 (SBS: ABR2022)		JUN 2022 (SBS: MAY2022)		JUL 2022 (SBS: JUN2022)		AGO 2022 (SBS: JUL2022)	
	Monto *	Dias V.	Monto *	Dias V.	Monto *	Dias V.	Monto *	Dias V.	Monto *	Dias V.	Monto *	Dias V.
Calificación (2)	NOR		NOR		NOR							
RESUMEN												
- Línea No Utilizada	3,75		3,69		3,83							
LINEA NO UTIL. Y CRED. NO DESEMB.												
- LinCredEsqMultilinea	3,75		3,69		3,83							

Última fecha reportada por la SBS : 31/07/2022

Operación	SET 2021 (SBS: AGO2021)		OCT 2021 (SBS: SET2021)		NOV 2021 (SBS: OCT2021)		DIC 2021 (SBS: NOV2021)		ENE 2022 (SBS: DIC2021)		FEB 2022 (SBS: ENE2022)	
	Monto *	Dias V.	Monto *	Dias V.	Monto *	Dias V.	Monto *	Dias V.	Monto *	Dias V.	Monto *	Dias V.
Calificación (2)	NOR		NOR		NOR		NOR		NOR		NOR	
RESUMEN												
- Línea No Utilizada	12.252.000,00		4,13		3,98		4,06		3,98		3,84	
LINEA NO UTIL. Y CRED. NO DESEMB.												
- LinCredEsqMultilinea	12.252.000,00		4,13		3,98		4,06		3,98		3,84	

Rectificaciones SBS

Entidad	Periodo SBS	Cuenta	Concepto Rectificación	Dice	Debe Decir
---------	-------------	--------	------------------------	------	------------

Aval/Codeudor

Montos expresados en unidades de soles*

Es Avalista de:

Información reportada por la SBS al 31/07/2022

Tipo Doc	Nro Documento	Nombre/Razón Social	Act	Pre	12m
----------	---------------	---------------------	-----	-----	-----

Montos expresados en unidades de soles*

Quiénes lo Avalan:

Información reportada por la SBS al 31/07/2022

Tipo Doc	Nro Documento	Nombre/Razón Social	Act	Pre	12m
----------	---------------	---------------------	-----	-----	-----

Montos expresados en unidades de soles*

Es Avalista de:

Información Reportada por Entidades de Microfinanzas / Otros Créditos

Tipo Doc	Nro Documento	Nombre/Razón Social	Act	Pre	12m
----------	---------------	---------------------	-----	-----	-----

Montos expresados en unidades de soles*

Quiénes lo Avalan:

Información Reportada por Entidades de Microfinanzas / Otros Créditos

Tipo Doc	Nro Documento	Nombre/Razón Social	Act	Pre	12m
----------	---------------	---------------------	-----	-----	-----

Documentos Protestados como Deudor/Aceptante

Montos expresados en unidades*

Reportado por la Cámara de Comercio de Lima (CCL)

Documentos Protestados sin Regularizar

	# Doc	Monto (S/) *	Max Días Venc.
Total:	0	0,00	

Tipo de Cambio 3.844

Nro. Secuencia	Tip. Reg.	Acreedor/Girador	Tipo Doc.	Moneda	Monto *	Monto * (S/)	Boletín	F. Protesto	F. Venc	Días Venc.
----------------	-----------	------------------	-----------	--------	---------	--------------	---------	-------------	---------	------------

**PR: Protestos, CJ: Cobranza Judicial, MO: Moras, PP: Procesos Penales

Montos expresados en unidades*

Reportado por la Cámara de Comercio de Lima (CCL)

Documentos Protestados Regularizados

	# Doc	Monto (S/) *
Total:	1	4.531,20

Nro. Secuencia	Tip. Reg.	Acreedor/Girador	Tipo Doc.	Moneda	Monto *	Monto * (S/)	Boletín	F. Protesto	F. Venc.	F. Reg
25081		TRALMAPESA E.I.R.L.	FAN	S/.	4.531,20	4.531,20	01/2020	08/01/2020	27/12/2019	10/08/2020

**PR: Protestos, CJ: Cobranza Judicial, MO: Moras, PP: Procesos Penales

Documentos Protestados como Acreedor/Girador

Montos expresados en unidades*

Reportado por la Cámara de Comercio de Lima (CCL)

Documentos Protestados sin Regularizar

	# Doc	Monto (S/) *	Max Días Venc.
Total:	115	910.725,60	2,001

Se muestran hasta los 10 primeros documentos ordenados por Fecha de Boletín de la CCL

Tipo de Cambio 3.844

Nro. Secuencia	Tip. Reg.	Deudor/Aceptante	Tipo Doc.	Moneda	Monto *	Monto * (S/)	Boletín	F. Protesto	F. Venc	Días Venc.
6292721	PR	CUMBRA PERÚ S.A.	LET	S/.	147.968,51	147.968,51	08/2019	06/08/2019	/ /	1,112
6281290	PR	CUMBRA PERÚ S.A.	LET	S/.	147.968,51	147.968,51	07/2019	09/07/2019	/ /	1,140
6248993	PR	CUMBRA PERÚ S.A.	LET	S/.	147.968,51	147.968,51	05/2019	08/05/2019	/ /	1,202
6236103	PR	CUMBRA PERÚ S.A.	LET	S/.	147.968,51	147.968,51	04/2019	09/04/2019	/ /	1,231
6224184	PR	CUMBRA PERÚ S.A.	LET	S/.	147.968,51	147.968,51	03/2019	12/03/2019	/ /	1,259
4555	PR	GRUPO SYG INGENIEROS S.R.L.	FAN	S/.	1.239,00	1.239,00	05/2018	19/07/2017	01/03/2017	2,000
4529	PR	CONSULTORES & EJECUTORES RAMOS INGENIEROS S.A.C. - CE	FAN	S/.	1.132,80	1.132,80	05/2018	12/07/2017	07/03/2017	1,994
4438	PR	GRUPO SYG INGENIEROS S.R.L.	FAN	S/.	1.115,00	1.115,00	05/2018	19/07/2017	01/03/2017	2,000
4424	PR	GRUPO SYG INGENIEROS S.R.L.	FAN	S/.	1.062,00	1.062,00	05/2018	19/07/2017	01/03/2017	2,000
4609	PR	GRUPO SYG INGENIEROS S.R.L.	FAN	S/.	956,00	956,00	05/2018	19/07/2017	01/03/2017	2,000

**PR: Protestos, CJ: Cobranza Judicial, MO: Moras, PP: Procesos Penales

Montos expresados en unidades*

Reportado por la Cámara de Comercio de Lima (CCL)

Documentos Protestados Regularizados

	# Doc	Monto (S/) *
Total:	3	1.669.967,16

Nro. Secuencia	Tip. Reg.	Deudor/Aceptante	Tipo Doc.	Moneda	Monto *	Monto * (S/)	Boletín	F. Protesto	F. Venc.	F. Reg
6437035	PR	SOCIEDAD DE BENEFICENCIA DE LIMA METROPOLITANA	LET	S/.	417.491,79	417.491,79	11/2020	27/11/2020	/ /	12/03/2021
6424598	PR	SOCIEDAD DE BENEFICENCIA DE LIMA METROPOLITANA	LET	S/.	834.983,58	834.983,58	10/2020	25/09/2020	/ /	17/12/2020
6429668	PR	SOCIEDAD DE BENEFICENCIA DE LIMA METROPOLITANA	LET	S/.	417.491,79	417.491,79	10/2020	27/10/2020	/ /	17/12/2020

**PR: Protestos, CJ: Cobranza Judicial, MO: Moras, PP: Procesos Penales

Detalle de Vencidos

Comercio Exterior

Montos expresados en unidades de dólares

Muestra información reportada por la SUNAT desde el 07/02/2011

Resumen por Ejercicio

Ejercicio	Actividad	Número de Operaciones	Importe USD *	N° Países	3 países con mayor número de operaciones
2022	EXPORTACIÓN	1	12.000,00	1	CHILE
	IMPORTACIÓN	42	6.237.279,41	6	CHILE, UNITED STATES, CHINA
2021	EXPORTACIÓN	2	45.093,40	1	CHILE
	IMPORTACIÓN	68	6.080.269,38	5	CHILE, UNITED STATES, UNITED KINGDOM
2020	EXPORTACIÓN	7	131.436,21	2	CHILE, UNITED STATES
	IMPORTACIÓN	50	3.435.174,03	6	CHILE, UNITED STATES, CANADA
2019	IMPORTACIÓN	33	1.862.145,74	5	CANADA, UNITED STATES, CHILE
2018	EXPORTACIÓN	2	9.758,95	1	CHILE
	IMPORTACIÓN	53	2.984.306,42	4	CHILE, CANADA, UNITED STATES

Resumen por Meses

Actividad	Ejercicio	Mes	Número de Operaciones	Importe USD *	N° Países	3 países con mayor número de operaciones
EXPORTACIÓN	2022	ABRIL	1	12.000,00	1	CHILE
	2021	OCTUBRE	1	12.192,38	1	CHILE
		MARZO	1	32.901,02	1	CHILE
	2020	OCTUBRE	1	14.916,11	1	CHILE
		SETIEMBRE	1	19.303,93	1	CHILE
		AGOSTO	1	14.470,00	1	CHILE
		JULIO	1	6.230,91	1	CHILE
		MARZO	1	48.841,83	1	CHILE
		ENERO	2	27.673,43	1	CHILE, UNITED STATES
		2018	DICIEMBRE	2	9.758,95	1
IMPORTACIÓN	2022	JULIO	7	654.345,26	2	CHILE, UNITED STATES
		JUNIO	3	351.816,98	3	UNITED STATES, CHILE, CHINA
		MAYO	5	652.232,47	2	CHILE, UNITED STATES
		ABRIL	5	2.733.714,26	3	CHILE, CHINA, UNITED STATES
		MARZO	6	632.113,70	4	CHILE, CHINA, ITALY
		FEBRERO	9	815.061,47	4	CHILE, UNITED STATES, CHINA
		ENERO	7	397.995,26	4	UNITED KINGDOM, TAIWAN, UNITED STATES
	2021	DICIEMBRE	11	741.028,47	4	CHILE, CANADA, UNITED KINGDOM
		NOVIEMBRE	8	355.945,72	3	CHILE, UNITED STATES, UNITED KINGDOM
		OCTUBRE	7	2.748.172,93	3	UNITED STATES, CHINA, CHILE
		SETIEMBRE	5	381.230,04	2	CHILE, UNITED STATES
		AGOSTO	9	516.120,87	4	CHILE, UNITED STATES, CHINA
		JULIO	4	214.218,43	2	CHILE, CHINA
		JUNIO	7	288.871,14	2	CHILE, UNITED KINGDOM
		MAYO	2	46.953,88	2	CHILE, UNITED STATES
		ABRIL	4	230.254,60	2	CHILE, UNITED STATES
		MARZO	3	195.847,60	2	CHILE, UNITED KINGDOM
		FEBRERO	4	162.886,58	2	CHILE, UNITED STATES
		ENERO	4	198.739,12	2	CHILE, CANADA
	2020	DICIEMBRE	4	198.188,88	3	CHILE, UNITED KINGDOM, CANADA
		NOVIEMBRE	6	473.300,53	4	CANADA, CHILE, UNITED KINGDOM
	OCTUBRE	14	1.027.917,38	3	UNITED STATES, CANADA, CHILE	
	SETIEMBRE	7	270.072,76	4	CANADA, CHILE, UNITED STATES	
	AGOSTO	9	678.668,48	5	UNITED STATES, CANADA, CHILE	
	JULIO	5	515.577,00	4	CHILE, CHINA, UNITED KINGDOM	

		JUNIO	1	42.582,00	1	CHILE
		MARZO	3	188.514,99	4	CHILE,UNITED KINGDOM,"KOREA, REPUBLIC OF"
		FEBRERO	1	40.352,00	1	UNITED KINGDOM
	2019	NOVIEMBR	1	51.681,00	1	UNITED STATES
		OCTUBRE	1	34.556,00	1	UNITED STATES
		SETIEMBRE	4	163.466,47	2	CHINA,UNITED KINGDOM
		JULIO	3	359.793,39	2	CHINA,UNITED STATES
		JUNIO	1	29.104,40	1	CHINA
		MAYO	2	16.559,56	2	CANADA,CHILE
		ABRIL	3	210.925,20	2	CANADA,UNITED STATES
		MARZO	8	549.897,37	3	CANADA,CHILE,UNITED STATES
		FEBRERO	5	188.261,94	3	CANADA,CHILE,UNITED STATES
		ENERO	5	257.900,42	3	CANADA,CHILE,UNITED STATES
	2018	DICIEMBRE	6	246.906,84	3	CANADA,CHILE,UNITED STATES
		NOVIEMBR	6	265.614,90	3	CHILE,UNITED STATES,CHINA
		OCTUBRE	6	494.023,73	2	CHILE,CANADA
		SETIEMBRE	4	158.922,12	3	CHILE,UNITED STATES,CANADA
		AGOSTO	6	182.299,16	3	CANADA,CHILE,UNITED STATES
		JULIO	2	18.470,15	1	CHILE
		JUNIO	8	559.297,86	4	CANADA,CHILE,CHINA
		MAYO	3	299.073,74	2	CHILE,CANADA
		ABRIL	1	345.730,00	1	CHINA
		MARZO	1	125.280,00	1	CHINA
		FEBRERO	4	42.846,44	1	CHILE
		ENERO	6	245.841,48	3	UNITED STATES,CHILE,CANADA

PUBLICACIÓN DIARIO "EL PERUANO"

Reporte Otros Créditos

Institución	MAR 2022		ABR 2022		MAY 2022		JUN 2022		JUL 2022		AGO 2022	
	Monto *	Dias V.	Monto *	Dias V.	Monto *	Dias V.	Monto *	Dias V.	Monto *	Dias V.	Monto *	Dias V.
Institución	SET 2021		OCT 2021		NOV 2021		DIC 2021		ENE 2022		FEB 2022	
	Monto *	Dias V.	Monto *	Dias V.	Monto *	Dias V.	Monto *	Dias V.	Monto *	Dias V.	Monto *	Dias V.

Reporte Otros Créditos por entidades

Sin Información