



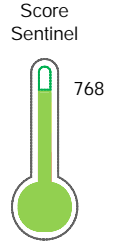
# Reporte de Deudas

El reporte contiene solo los títulos seleccionados

- Información General
- Consulta Rápida
- Principales Acreedores
- Detalle Variación
- Posición Histórica
- Gráficos
- Rep. Vencidos
- Rep. SBS/Microf.
- SBS/Microf. Entidades
- Rectificaciones SBS
- Avalados/Avalistas
- Hechos de Importancia
- Documentos CCL
- Detalle de Vencidos
- Comercio Exterior
- Otros Créditos
- Otros Créd. Entidades
- Otros Rep. Negativos

RUC 20600758072 - FARGO ELECTRIC S.R.L.

Fecha Proceso	Tipo Doc.	N. Doc.	Nota	Deuda Total *	Var.	Actual	Previo	12m
20/05/2024	RUC	20600758072	0.000	137.630,61				



Buen Puntaje

**\* La persona consultada cuenta con los siguientes créditos e indicadores.**

Está Avalado

## Sentinel Sabio

Bancarizado: SI

### Recomendación de Sentinel Sabio

Evaluación Crediticia



**APROBAR**  
Producto Genérico

Detalle:

- Cumple con todas las reglas de evaluación

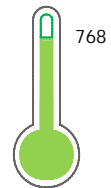
Cuota Estimada Mensual

S/ 6991,



### Score Sentinel

Nivel de Riesgo



Buen Puntaje

Recomendación:

Estadísticamente, en este nivel de score, 9 de 100 empresas podrían caer en incumplimiento en los próximos 12 meses

## Información General

### Datos Principales

19/04/2024: Última actualización de información reportada por SUNAT

Razón Social:	FARGO ELECTRIC S.R.L.		
Nombre Comercial:	-		
Tipo de Contribuyente:	SOC.COM.RESPONS. LTDA		
Estado de Contribuyente:	ACTIVO	Condición del Contribuyente:	HABIDO
Inicio de Actividades:	02/11/2015		
Tamaño contribuyente:	RESTO	Dependencia:	I.R.AREQUIPA-MEPECO
Actividad Económica Principal	FAB. MOTORES, GENERADORES ELECTRICOS.		
Actividad Económica Secundaria 1	-	Actividad Económica Secundaria 2	-
Fecha Inscripción RRPP:	24/09/2015	Número de Partida Registral:	-
Folio:	-	Asiento:	-

Agente de retención

### Direcciones Registradas

Dirección	Fuente
CALLE CINCO MZA. D LTE. 10 URBANIZACION ARTEMPA CERRO COLORADO - AREQUIPA - AREQUIPA (ZONA ALTO VICTORIA A LADO CAMAL DON GOYO)	SUNAT - DOMICILIO FISCAL
CALLE SAN CARLOS INT. A MZA. 1 N LTE. 3 URBANIZACION SANTA LUISA SAN MARTIN DE PORRES - LIMA - LIMA	SUNAT - SUCURSAL

### Representantes Legales

Nro Documento	Nombre de Representante	Act	Pre	12m	Fecha desde que ocupa Cargo	Cargo
09173756	TORIBIO ALEGRIA JAVIER NAPOLEON				20/07/2017	GERENTE
41345079	TORIBIO SOTO JAVIER JESUS				20/07/2017	GERENTE GENERAL

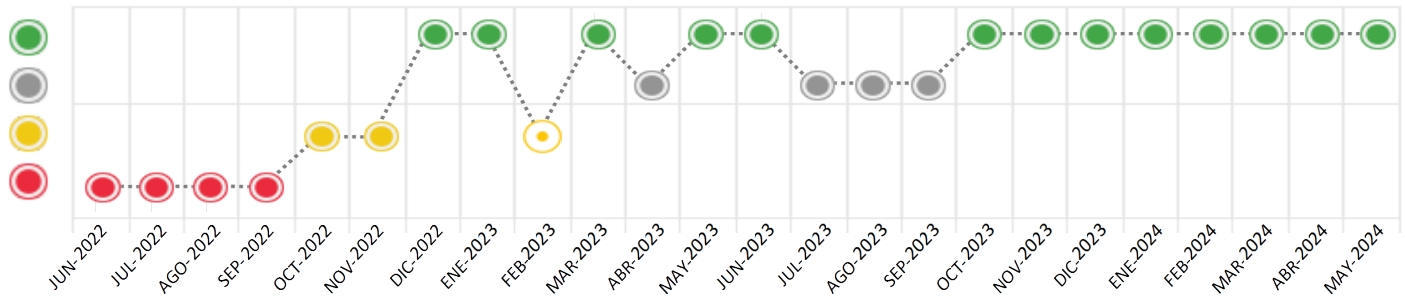
## Consulta Rápida

### Documento de identidad consultado

Fecha Proceso	Tipo Doc.	N. Doc.	Nombre o Raz. Social	Nota	Deuda Total *	Var.	Actual	Previo	12m
20/05/2024	RUC	20600758072	FARGO ELECTRIC S.R.L.	0.000	137.630,61				

Montos expresados en unidades de soles\*

Semáforos de los últimos 24 meses



Semáforo	Descripción
	No registra información de deudas
	Mínimo Riesgo: Sin deudas vencidas
	Mediano Riesgo: Deudas con poco atraso*
	Alto Riesgo: Deudas con atraso significativo*

\*Semáforo deuda menor: Deuda vencida menor S/ 100 personas naturales o menor S/ 500 personas jurídicas

Verde: 0 <= Sem. < 0.001  
 Amarillo: 0.001 <= Sem. <= 2  
 Rojo: 2 < Sem. <= 6

Variación	Descripción
	Variación Negativa: La nueva información reportada ha incrementado tu riesgo crediticio
	Variación Positiva: La nueva información ha mejorado tu posición de riesgo
	Variación Porcentual Positiva: El monto total reportado por la SBS/Microfinanzas o número de instituciones financieras ha aumentado
	Variación Porcentual Negativa: El monto total reportado por la SBS/Microfinanzas o número de instituciones financieras ha disminuido
	Aproximadamente igual o igual

## Detalle de la deuda SBS/Microfinanzas

Entidad	Deuda Anterior			Deuda a MAY 2024				Rect. (1)	Disc.
	NOV 2023	FEB 2024	ABR 2024	Fecha Inf.	Calif. (2)	Monto *	Días Venc.		
	86.768,06	146.797,24	142.551,03	30/04/2024	NOR	0			
	7,90	3,37	7.732,93	30/04/2024	NOR	0			
<b>TOTAL</b>	<b>86.775,96</b>	<b>146.800,61</b>	<b>150.283,96</b>			<b>137.630,61</b>			

(1) Ver detalle en el cuadro de Rectificaciones SBS

(2) NOR: Normal, CPP: Con Problemas Potenciales, DEF: Deficiente, DUD: Dudoso, PER: Pérdida, SCAL: Sin Calificación

## Detalle de la deuda de Otros Créditos

Entidad	Deuda Anterior			Deuda a MAY 2024				Disc.
	NOV 2023	FEB 2024	ABR 2024	Fecha Inf.	Calif. (2)	Monto	Días Venc.	
<b>TOTAL</b>								

(2) NOR: Normal, CPP: Con Problemas Potenciales, DEF: Deficiente, DUD: Dudoso, PER: Pérdida, SCAL: Sin Calificación

## Detalle de vencidos

# Doc	Fuente - Acreedor	Monto *	Días Venc.

## Utilización de Líneas de Crédito

Instituciones	**	Línea Aprobada	Línea No Utilizada	Línea Utilizada	% L. Ut.
<b>TOTAL</b>					<b>0%</b>

\*\*Tipo de Crédito

## Principales Acreedores

Montos expresados en unidades de soles\*

## Resumen de Deudas

Descripción de la Deuda	Monto *	Días
Deuda total SBS al 30/04/2024	137.630,61	
% Calificación normal	100,00	
Peor Calificación (2)	<b>NOR</b>	
Otros Créditos	0,00	****

## Detalle de deuda SBS/Microfinanzas

Institución SBS	Calif. (2)	Saldo *	% Ven.	Días Venc.	Rect.(1)
SCOTIABANK PERU S A A.	<b>NOR</b>	137.534,55	0,00		
BCP	<b>NOR</b>	96,06	0,00		
<b>Deuda Total SBS/MicroFinanzas</b>		<b>137.630,61</b>	<b>0</b>		

## Detalle de Riesgos SBS/Microfinanzas

Concepto	Saldo *
Deuda Directa	14.671,26
Deuda Indirecta	122.959,35
Deuda Castigada	0,00
Deuda Total SBS/MicroFinanzas	137.630,61
Línea Tarj.Cred. No utilizada	0,00
Total Riesgo SBS/MicroFinanzas	137.630,61

## Detalle de deuda Otros Créditos

Empresa	Calif. (2)	Saldo *	% Ven.	Días Venc.	Disc.
Deuda Total Otros Créditos		0,00	0		

## Detalle de vencidos

# Doc	Fuente - Acreedor	Monto *	Días Venc.
-------	-------------------	---------	------------

## Detalle Variación

Montos expresados en unidades de soles\*

## Resumen de la variación

Descripción de la deuda	22/04/2024	20/05/2024	Variación
Score	0.000	0.000	0.000
Nro. Entidades SBS/Microf.	2	2	0
Riesgo Total SBS/Microf. *	150.283,96	137.630,61	
Deuda Directa	27.842,26	14.671,26	-13.171,00
Deuda Indirecta	122.441,70	122.959,35	517,65
Deuda Castigada	0,00	0,00	0,00

Variación del Riesgo Total SBS/Microf. *	Antes	20/05/2024	Variación
Último Mes	150.283,96	137.630,61	-12.653,35
Último Trimestre	146.800,61	137.630,61	-9.170,00
Último Semestre	86.775,96	137.630,61	50.854,65
Último Año	34,75	137.630,61	137.595,86

Calificación SBS/Microf.	22/04/2024	20/05/2024	Variación
% NOR (Normal)	100.00	100.00	0.00
% CPP (Con Problemas Potenciales)	0.00	0.00	0.00
% DEF (Deficiente)	0.00	0.00	0.00
% DUD (Dudoso)	0.00	0.00	0.00
% PER (Pérdida)	0.00	0.00	0.00

Deuda vencida *	22/04/2024	20/05/2024	Variación
Total deuda vencida	0,00	0,00	0,00
Deuda por Otros Créditos *	22/04/2024	20/05/2024	Variación



Total deuda otros créditos	0,00	0,00	0,00
----------------------------	------	------	------

Detalle de la variación			
Fuente - Acreedor *	22/04/2024	20/05/2024	Variación

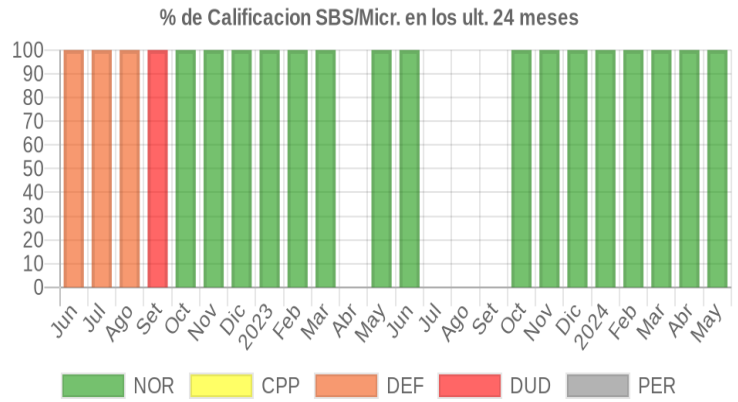
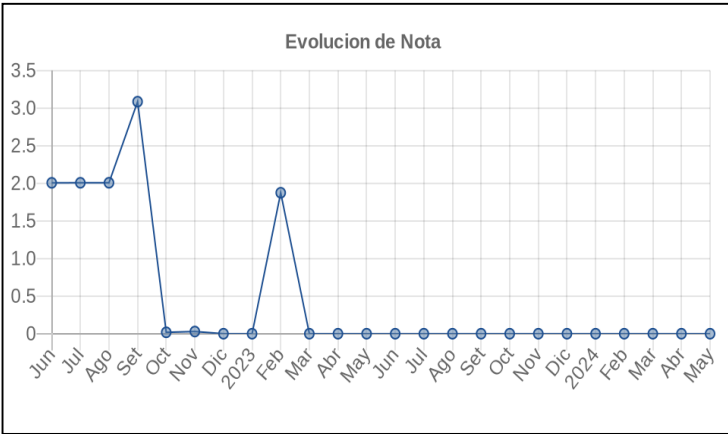
## Posición Histórica

Montos expresados en unidades de soles\*

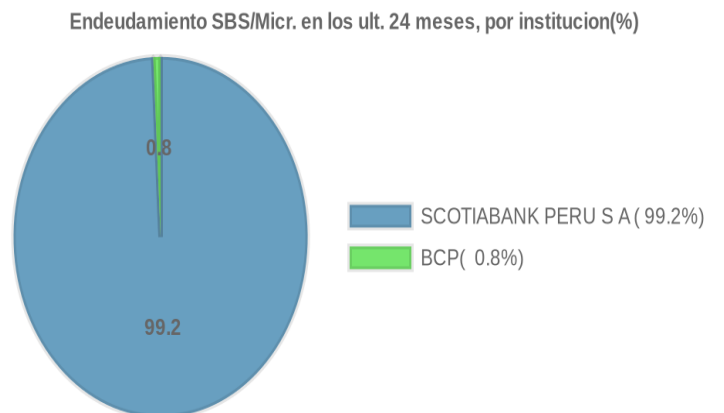
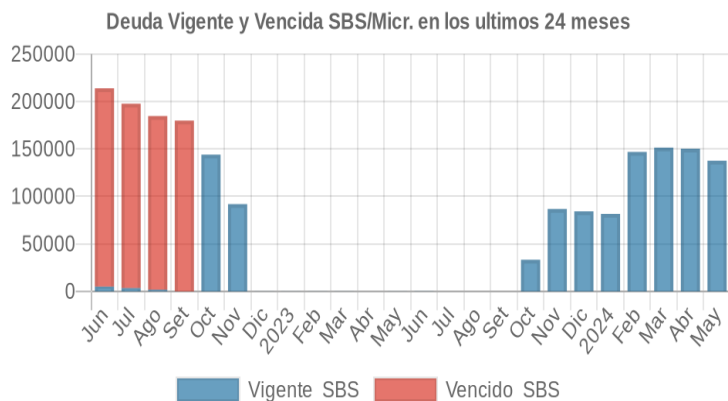
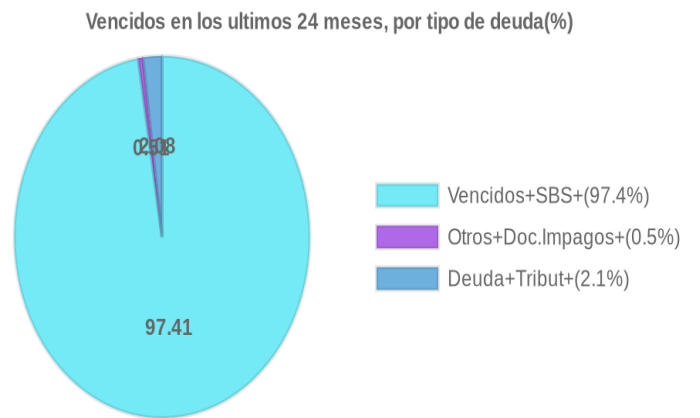
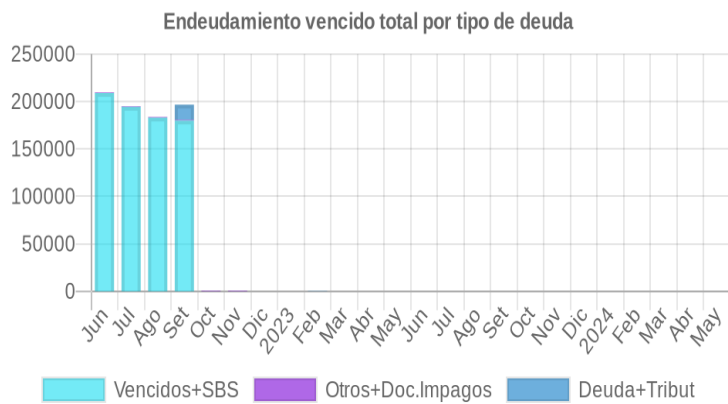
Fecha de Proceso	Sema. Actual	Sem. Riesgo	Var.	Superintendencia de Banca y Seguros (SBS/Microfinan.)				Otros Créditos	Otros Vencidos *				Ctas. Cerr./Anu.		Otros Repor. Negati.		
				# Enti.	Deuda Total *	% Cali. normal	Peor Califi.(2)		Deuda Vencida *	Protestos	Docs. Impagos	Deuda Tributaria	Deuda Laboral	Cta. Cte.		Tar. Créd.	
20/05/2024	●	0.000	⊘	2	137.630,61	100.00	NOR	0,00	0,00	0,00	0,00	0,00	0,00	0	0	0	
22/04/2024	●	0.000	⊘	2	150.283,96	100.00	NOR	0,00	0,00	0,00	0,00	0,00	0,00	0,00	0	0	0
21/03/2024	●	0.000	⊘	2	151.390,66	100.00	NOR	0,00	0,00	0,00	0,00	0,00	0,00	0,00	0	0	0
21/02/2024	●	0.000	⊘	2	146.800,61	100.00	NOR	0,00	0,00	0,00	0,00	0,00	0,00	0,00	0	0	0
19/01/2024	●	0.000	⊘	1	81.555,13	100.00	NOR	0,00	0,00	0,00	0,00	0,00	0,00	0,00	0	0	0
17/01/2024	●	0.000	⊘	2	84.221,77	100.00	NOR	0,00	0,00	0,00	0,00	0,00	0,00	0,00	0	0	0
22/12/2023	●	0.000	⊘	2	84.221,77	100.00	NOR	0,00	0,00	0,00	0,00	0,00	0,00	0,00	0	0	0
23/11/2023	●	0.000	⊘	2	86.775,96	100.00	NOR	0,00	0,00	0,00	0,00	0,00	0,00	0,00	0	0	0
23/10/2023	●	0.000	▲	2	33.266,07	100.00	NOR	0,00	0,00	0,00	0,00	0,00	0,00	0,00	0	0	0
21/09/2023	●	0.000	⊘	1	0,00	0.00		0,00	0,00	0,00	0,00	0,00	0,00	0,00	0	0	0
20/09/2023	●	0.000	▲	1	0,00	0.00		0,00	0,00	0,00	0,00	0,00	0,00	0,00	0	0	0
11/09/2023	●	1.000	▼	1	0,00	0.00		0,00	0,00	0,00	0,00	829,00	0,00	0,00	0	0	0
24/08/2023	●	0.000	⊘	1	0,00	0.00		0,00	0,00	0,00	0,00	0,00	0,00	0,00	0	0	0
24/07/2023	●	0.000	⊘	1	0,00	0.00		0,00	0,00	0,00	0,00	0,00	0,00	0,00	0	0	0
22/06/2023	●	0.000	⊘	2	85,12	100.00	NOR	0,00	0,00	0,00	0,00	0,00	0,00	0,00	0	0	0
22/05/2023	●	0.000	▲	1	34,75	100.00	NOR	0,00	0,00	0,00	0,00	0,00	0,00	0,00	0	0	0
24/04/2023	●	0.000	⊘	1	0,00	0.00		0,00	0,00	0,00	0,00	0,00	0,00	0,00	0	0	0
22/03/2023	●	0.000	⊘	2	21,34	100.00	NOR	0,00	0,00	0,00	0,00	0,00	0,00	0,00	0	0	0
08/03/2023	●	0.000	▲	2	19,45	100.00	NOR	0,00	0,00	0,00	0,00	0,00	0,00	0,00	0	0	0
23/02/2023	●	1.874	▼	2	19,45	100.00	NOR	0,00	0,00	0,00	0,00	290,00	0,00	0,00	0	0	0
21/02/2023	●	0.000	⊘	2	19,45	100.00	NOR	0,00	0,00	0,00	0,00	0,00	0,00	0,00	0	0	0
27/01/2023	●	0.000	⊘	2	37,75	100.00	NOR	0,00	0,00	0,00	0,00	0,00	0,00	0,00	0	0	0
23/01/2023	●	0.000	⊘	2	37,75	100.00	NOR	0,00	0,00	0,00	0,00	0,00	0,00	0,00	0	0	0
22/12/2022	●	0.000	▲	2	23,01	100.00	NOR	0,00	0,00	0,00	0,00	0,00	0,00	0,00	0	0	0
01/12/2022	●	0.028	⊘	1	91.832,50	100.00	NOR	0,00	0,00	0,00	0,00	670,00	0,00	0,00	0	0	0
23/11/2022	●	0.028	⊘	1	91.832,50	100.00	NOR	0,00	0,00	0,00	0,00	670,00	0,00	0,00	0	0	0
22/11/2022	●	0.018	▲	1	143.996,18	100.00	NOR	0,00	0,00	0,00	0,00	670,00	0,00	0,00	0	0	0
14/11/2022	●	0.771	▼	1	143.996,18	100.00	NOR	0,00	0,00	0,00	0,00	670,00	33.740,00	0,00	0	0	0
27/10/2022	●	0.018	⊘	1	143.996,18	100.00	NOR	0,00	0,00	0,00	0,00	670,00	0,00	0,00	0	0	0
24/10/2022	●	0.018	▲	1	143.996,18	100.00	NOR	0,00	0,00	0,00	0,00	670,00	0,00	0,00	0	0	0
18/10/2022	●	3.003	⊘	1	179.843,03	0.00	DUD	179.843,03	0,00	0,00	0,00	670,00	0,00	0,00	0	0	0
10/10/2022	●	3.024	⊘	1	179.843,03	0.00	DUD	179.843,03	0,00	0,00	0,00	670,00	3.754,00	0,00	0	0	0
04/10/2022	●	3.030	⊘	1	179.843,03	0.00	DUD	179.843,03	0,00	0,00	0,00	670,00	5.006,00	0,00	0	0	0
03/10/2022	●	3.085	⊘	1	179.843,03	0.00	DUD	179.843,03	0,00	0,00	0,00	670,00	16.090,00	0,00	0	0	0
26/09/2022	●	3.085	⊘	1	179.843,03	0.00	DUD	179.843,03	0,00	0,00	0,00	670,00	16.090,00	0,00	0	0	0
22/09/2022	●	3.003	▼	1	179.843,03	0.00	DUD	179.843,03	0,00	0,00	0,00	670,00	0,00	0,00	0	0	0
29/08/2022	●	2.007	⊘	1	184.651,21	0.00	DEF	182.969,36	0,00	0,00	0,00	670,00	0,00	0,00	0	0	0
24/08/2022	●	2.012	⊘	1	184.651,21	0.00	DEF	182.969,36	0,00	0,00	0,00	670,00	448,00	0,00	0	0	0
23/08/2022	●	2.012	⊘	1	184.651,21	0.00	DEF	182.969,36	0,00	0,00	0,00	670,00	448,00	0,00	0	0	0
22/08/2022	●	2.007	⊘	1	184.651,21	0.00	DEF	182.969,36	0,00	0,00	0,00	670,00	0,00	0,00	0	0	0
26/07/2022	●	2.006	⊘	1	197.613,05	0.00	DEF	194.267,88	0,00	0,00	0,00	670,00	0,00	0,00	0	0	0
22/07/2022	●	2.006	⊘	1	197.613,05	0.00	DEF	194.267,88	0,00	0,00	0,00	670,00	0,00	0,00	0	0	0
04/07/2022	●	2.006	⊘	1	213.866,05	0.00	DEF	208.883,34	0,00	0,00	0,00	670,00	0,00	0,00	0	0	0
23/06/2022	●	2.006	▼	1	213.866,05	0.00	DEF	208.883,34	0,00	0,00	0,00	670,00	0,00	0,00	0	0	0
02/06/2022	●	1.009	⊘	1	215.541,69	0.00	CPP	0,00	0,00	0,00	0,00	670,00	0,00	0,00	0	0	0

## Gráficos

Montos expresados en unidades de soles\*



NOR: Normal, CPP: Con Problemas Potenciales, DEF: Deficiente, DUD: Dudoso, PER: Pérdida, SCAL: Sin Calificación



## Reporte de Vencidos

Montos expresados en unidades de soles\*

Fuente - Acreedor	FEB 2024			MAR 2024			ABR 2024			MAY 2024		
	# Docs.	Monto *	Dias V.	# Docs.	Monto *	Dias V.	# Docs.	Monto *	Dias V.	# Docs.	Monto *	Dias V.
Deuda Tributaria SUPERINTENDENCIA NACIONAL DE ADMINISTRACION		0,00			0,00			0,00			0,00	
Total	0			0			0			0		

Montos expresados en unidades de soles\*

Fuente - Acreedor	OCT 2023			NOV 2023			DIC 2023			ENE 2024		
	# Docs.	Monto *	Dias V.	# Docs.	Monto *	Dias V.	# Docs.	Monto *	Dias V.	# Docs.	Monto *	Dias V.
Deuda Tributaria SUPERINTENDENCIA NACIONAL DE ADMINISTRACION		0,00			0,00			0,00			0,00	
Total	0			0			0			0		

Montos expresados en unidades de soles\*

Fuente - Acreedor	JUN 2023			JUL 2023			AGO 2023			SET 2023		
	# Docs.	Monto *	Dias V.	# Docs.	Monto *	Dias V.	# Docs.	Monto *	Dias V.	# Docs.	Monto *	Dias V.
Deuda Tributaria SUPERINTENDENCIA NACIONAL DE ADMINISTRACION		0,00			0,00			0,00			0,00	0
Total	0			0			0			0		

## Reporte SBS/Microfinanzas

Montos expresados en unidades de soles\*

Última fecha reportada por la SBS : 30/04/2024

ÚLTIMOS 6 MESES		DIC 2023 (SBS: NOV 2023)	ENE 2024 (SBS: DIC 2023)	FEB 2024 (SBS: ENE 2024)	MAR 2024 (SBS: FEB 2024)	ABR 2024 (SBS: MAR 2024)	MAY 2024 (SBS: ABR 2024)
% Porcentaje	NOR (Normal)	100.00	100.00	100.00	100.00	100.00	100.00
	CPP (Con Problemas Pote.)	0.00	0.00	0.00	0.00	0.00	0.00
de	DEF (Deficiente)	0.00	0.00	0.00	0.00	0.00	0.00
Calificación	DUD (Dudoso)	0.00	0.00	0.00	0.00	0.00	0.00
	PER (Pérdida)	0.00	0.00	0.00	0.00	0.00	0.00

Institución	DIC 2023 (SBS: NOV 2023)		ENE 2024 (SBS: DIC 2023)		FEB 2024 (SBS: ENE 2024)		MAR 2024 (SBS: FEB 2024)		ABR 2024 (SBS: MAR 2024)		MAY 2024 (SBS: ABR 2024)	
	Monto *	Dias V.	Monto *	Dias V.	Monto *	Dias V.	Monto *	Dias V.	Monto *	Dias V.	Monto *	Dias V.
SCOTIABANK PERU S A A.	84.188,21		81.555,13		146.797,24		143.657,73		142.551,03	1	137.534,55	
BCP	33,56				3,37		7.732,93		7.732,93		96,06	
TOTAL	84.221,77		81.555,13		146.800,61		151.390,66		150.283,96	1	137.630,61	

Última fecha reportada por la SBS : 30/04/2024

Operación	DIC 2023 (SBS: NOV 2023)		ENE 2024 (SBS: DIC 2023)		FEB 2024 (SBS: ENE 2024)		MAR 2024 (SBS: FEB 2024)		ABR 2024 (SBS: MAR 2024)		MAY 2024 (SBS: ABR 2024)	
	Monto *	Dias V.	Monto *	Dias V.	Monto *	Dias V.	Monto *	Dias V.	Monto *	Dias V.	Monto *	Dias V.
RESUMEN												
- Total Deuda	84.221,77		81.555,13		146.800,61		151.390,66		150.283,96	1	137.630,61	
- Garantías	113.731,00		111.151,00		105.859,00		105.859,00		103.148,00		100.397,00	
CREDITOS DIRECTOS												
- CRÉDITOS VIGENTES	28.146,37		25.479,73		22.823,81		27.842,26		27.842,26	1	14.671,26	
-- Mype: SobregirosCC	33,56											
-- Pyme: SobregirosCC					3,37						96,06	
-- Pyme: Descuentos							7.732,93		7.732,93			
--- Otros							7.732,93		7.732,93			
-- Pyme: Préstamos	28.112,81		25.479,73		22.820,44		20.109,33		20.109,33	1	14.575,20	
--- NoRevolventes	28.112,81		25.479,73		22.820,44		20.109,33		20.109,33	1	14.575,20	
CREDITOS INDIRECTOS												
- CartasFianzaOtorgadas	56.075,40		56.075,40		123.976,80		123.548,40		122.441,70		122.959,35	



GARANTIAS							
- GARANTIAS RECIBIDAS	113.731,82	111.151,97	105.859,60	105.859,60	103.148,49	100.397,41	
-- 1eraGEquipoTransporte	83.039,16	83.039,16	83.039,16	83.039,16	83.039,16	83.039,16	83.039,16
-- GtiasNoPref(AvalyFianza)	30.692,66	28.112,81	22.820,44	22.820,44	20.109,33	17.358,25	

Montos expresados en unidades de soles\*

Última fecha reportada por la SBS : 30/04/2024

6 MESES ANTERIORES		JUN 2023 (SBS: MAY 2023)	JUL 2023 (SBS: JUN 2023)	AGO 2023 (SBS: JUL 2023)	SET 2023 (SBS: AGO 2023)	OCT 2023 (SBS: SET 2023)	NOV 2023 (SBS: OCT 2023)
% Porcentaje	NOR (Normal)	100.00	0.00	0.00	0.00	100.00	100.00
	CPP (Con Problemas Pote.)	0.00	0.00	0.00	0.00	0.00	0.00
de	DEF (Deficiente)	0.00	0.00	0.00	0.00	0.00	0.00
Calificación	DUD (Dudoso)	0.00	0.00	0.00	0.00	0.00	0.00
	PER (Pérdida)	0.00	0.00	0.00	0.00	0.00	0.00

Institución	JUN 2023 (SBS: MAY 2023)		JUL 2023 (SBS: JUN 2023)		AGO 2023 (SBS: JUL 2023)		SET 2023 (SBS: AGO 2023)		OCT 2023 (SBS: SET 2023)		NOV 2023 (SBS: OCT 2023)	
	Monto *	Dias V.	Monto *	Dias V.	Monto *	Dias V.	Monto *	Dias V.	Monto *	Dias V.	Monto *	Dias V.
SCOTIABANK PERU S A A.	50,52		0,00		0,00		0,00		33.250,00		86.768,06	
BCP	34,60								16,07		7,90	
TOTAL	85,12		0,00		0,00		0,00		33.266,07		86.775,96	

Última fecha reportada por la SBS : 30/04/2024

Operación	JUN 2023 (SBS: MAY 2023)		JUL 2023 (SBS: JUN 2023)		AGO 2023 (SBS: JUL 2023)		SET 2023 (SBS: AGO 2023)		OCT 2023 (SBS: SET 2023)		NOV 2023 (SBS: OCT 2023)	
	Monto *	Dias V.	Monto *	Dias V.	Monto *	Dias V.	Monto *	Dias V.	Monto *	Dias V.	Monto *	Dias V.
RESUMEN												
- Total Deuda	85,12								33.266,07		86.775,96	
- Garantías	83.039,00		83.039,00		83.039,00		83.039,00		116.289,00		113.731,00	
CREDITOS DIRECTOS												
- CRÉDITOS VIGENTES	85,12								33.266,07		30.700,56	
-- Mype: SobregirosCC	85,12								16,07		7,90	
-- Pyme: Préstamos									33.250,00		30.692,66	
--- NoRevolventes									33.250,00		30.692,66	
CREDITOS INDIRECTOS												
- CartasFianzaOtorgadas											56.075,40	
GARANTIAS												
- GARANTIAS RECIBIDAS	83.039,16		83.039,16		83.039,16		83.039,16		116.289,16		113.731,82	
-- 1eraGEquipoTransporte	83.039,16		83.039,16		83.039,16		83.039,16		83.039,16		83.039,16	
-- GtiasNoPref(AvalyFianza)									33.250,00		30.692,66	

## Reporte SBS/Microfinanzas por entidades

Reportado por : SCOTIABANK PERU S A A.

Última fecha reportada por la SBS : 30/04/2024

Operación	DIC 2023 (SBS: NOV2023)		ENE 2024 (SBS: DIC2023)		FEB 2024 (SBS: ENE2024)		MAR 2024 (SBS: FEB2024)		ABR 2024 (SBS: MAR2024)		MAY 2024 (SBS: ABR2024)	
	Monto *	Dias V.	Monto *	Dias V.	Monto *	Dias V.	Monto *	Dias V.	Monto *	Dias V.	Monto *	Dias V.
Calificación (2)	NOR		NOR		NOR		NOR		NOR		NOR	
RESUMEN												
- Total Deuda	84.188,21		81.555,13		146.797,24		143.657,73		142.551,03	1	137.534,55	
- Garantías	113.731,00		111.151,00		105.859,00		105.859,00		103.148,00		100.397,00	
CREDITOS DIRECTOS												
- CRÉDITOS VIGENTES	28.112,81		25.479,73		22.820,44		20.109,33		20.109,33	1	14.575,20	
-- Pyme: Préstamos	28.112,81		25.479,73		22.820,44		20.109,33		20.109,33	1	14.575,20	
--- NoRevolventes	28.112,81		25.479,73		22.820,44		20.109,33		20.109,33	1	14.575,20	
CREDITOS INDIRECTOS												
- CartasFianzaOtorgadas	56.075,40		56.075,40		123.976,80		123.548,40		122.441,70		122.959,35	
GARANTIAS												
- GARANTIAS RECIBIDAS	113.731,82		111.151,97		105.859,60		105.859,60		103.148,49		100.397,41	
-- 1eraGEquipoTransporte	83.039,16		83.039,16		83.039,16		83.039,16		83.039,16		83.039,16	
-- GtiasNoPref(AvalyFianza)	30.692,66		28.112,81		22.820,44		22.820,44		20.109,33		17.358,25	



Última fecha reportada por la SBS : 30/04/2024

Operación	JUN 2023 (SBS: MAY2023)		JUL 2023 (SBS: JUN2023)		AGO 2023 (SBS: JUL2023)		SET 2023 (SBS: AGO2023)		OCT 2023 (SBS: SET2023)		NOV 2023 (SBS: OCT2023)	
	Monto *	Dias V.	Monto *	Dias V.	Monto *	Dias V.	Monto *	Dias V.	Monto *	Dias V.	Monto *	Dias V.
Calificación (2)	NOR		SCAL		SCAL		SCAL		NOR		NOR	
RESUMEN												
- Total Deuda	50,52								33.250,00		86.768,06	
- Garantías	83.039,00		83.039,00		83.039,00		83.039,00		116.289,00		113.731,00	
CREDITOS DIRECTOS												
- CRÉDITOS VIGENTES	50,52								33.250,00		30.692,66	
-- Mype: SobregirosCC	50,52											
-- Pyme: Préstamos									33.250,00		30.692,66	
--- NoRevolventes									33.250,00		30.692,66	
CREDITOS INDIRECTOS												
- CartasFianzaOtorgadas											56.075,40	
GARANTIAS												
- GARANTIAS RECIBIDAS	83.039,16		83.039,16		83.039,16		83.039,16		116.289,16		113.731,82	
-- 1eraGEquipoTransporte	83.039,16		83.039,16		83.039,16		83.039,16		83.039,16		83.039,16	
-- GtíasNoPref(AvalyFianza)									33.250,00		30.692,66	

Reportado por : BCP

Última fecha reportada por la SBS : 30/04/2024

Operación	DIC 2023 (SBS: NOV2023)		ENE 2024 (SBS: DIC2023)		FEB 2024 (SBS: ENE2024)		MAR 2024 (SBS: FEB2024)		ABR 2024 (SBS: MAR2024)		MAY 2024 (SBS: ABR2024)	
	Monto *	Dias V.	Monto *	Dias V.	Monto *	Dias V.	Monto *	Dias V.	Monto *	Dias V.	Monto *	Dias V.
Calificación (2)	NOR				NOR		NOR		NOR		NOR	
RESUMEN												
- Total Deuda	33,56				3,37		7.732,93		7.732,93		96,06	
CREDITOS DIRECTOS												
- CRÉDITOS VIGENTES	33,56				3,37		7.732,93		7.732,93		96,06	
-- Mype: SobregirosCC	33,56											
-- Pyme: SobregirosCC					3,37						96,06	
-- Pyme: Descuentos							7.732,93		7.732,93			
--- Otros							7.732,93		7.732,93			

Última fecha reportada por la SBS : 30/04/2024

Operación	JUN 2023 (SBS: MAY2023)		JUL 2023 (SBS: JUN2023)		AGO 2023 (SBS: JUL2023)		SET 2023 (SBS: AGO2023)		OCT 2023 (SBS: SET2023)		NOV 2023 (SBS: OCT2023)	
	Monto *	Dias V.	Monto *	Dias V.	Monto *	Dias V.	Monto *	Dias V.	Monto *	Dias V.	Monto *	Dias V.
Calificación (2)	NOR								NOR		NOR	
RESUMEN												
- Total Deuda	34,60								16,07		7,90	
CREDITOS DIRECTOS												
- CRÉDITOS VIGENTES	34,60								16,07		7,90	
-- Mype: SobregirosCC	34,60								16,07		7,90	

**Rectificaciones SBS**

Entidad	Periodo SBS	Cuenta	Concepto Rectificación	Dice	Debe Decir
---------	-------------	--------	------------------------	------	------------

**Aval/Codeudor**

Montos expresados en unidades de soles\*

Es Avalista de: Información reportada por la SBS al 31/03/2024

Tipo Doc	Nro Documento	Nombre/Razón Social	Act Pre 12m
----------	---------------	---------------------	-------------

Montos expresados en unidades de soles\*

Quiénes lo Avalan:				Información reportada por la SBS al 31/03/2024		
Tipo Doc	Nro Documento	Nombre/Razón Social	Act	Pre	12m	
DNI	09173756	TORIBIO ALEGRIA JAVIER NAPOLEON	<span style="color: green;">●</span>	<span style="color: green;">●</span>	<span style="color: green;">●</span>	
Institución SBS		Calif. (2)	Saldo *			
SCOTIABANK PERU S A A		<span style="background-color: green; color: white;">NOR</span>	20.109,33			

Montos expresados en unidades de soles\*

Es Avalista de:				Información Reportada por Entidades de Microfinanzas / Otros Créditos		
Tipo Doc	Nro Documento	Nombre/Razón Social	Act	Pre	12m	

Montos expresados en unidades de soles\*

Quiénes lo Avalan:				Información Reportada por Entidades de Microfinanzas / Otros Créditos		
Tipo Doc	Nro Documento	Nombre/Razón Social	Act	Pre	12m	

## Documentos Protestados como Deudor/Aceptante

Montos expresados en unidades\*

Reportado por la Cámara de Comercio de Lima (CCL)

### Documentos Protestados sin Regularizar

	# Doc	Monto (S/) *	Max Días Venc.
Total:	0	0,00	

Tipo de Cambio 3.747

Nro. Secuencia	Tip. Reg. **	Acreedor/Girador	Tipo Doc.	Moneda	Monto *	Monto * (S/)	Boletín	F. Protesto	F. Venc.	Días Venc.

\*\*PR: Protestos, CJ: Cobranza Judicial, MO: Moras, PP: Procesos Penales

Montos expresados en unidades\*

Reportado por la Cámara de Comercio de Lima (CCL)

### Documentos Protestados Regularizados

	# Doc	Monto (S/) *
Total:	1	7.991,00

Nro. Secuencia	Tip. Reg. **	Acreedor/Girador	Tipo Doc.	Moneda	Monto *	Monto * (S/)	Boletín	F. Protesto	F. Venc.	F. Reg
6443071	PR	ESTALPINE HIGH PERFORMANCE METALS DEL PE	CHQ	US\$	2.154,49	7.991,00	01/2021	13/01/2021	/ /	29/03/2021

\*\*PR: Protestos, CJ: Cobranza Judicial, MO: Moras, PP: Procesos Penales

## Detalle de Vencidos

## Comercio Exterior

Montos expresados en unidades de dólares

Muestra información reportada por la SUNAT desde el 07/02/2011

### Resumen por Ejercicio

Ejercicio	Actividad	Número de Operaciones	Importe USD *	N° Países	3 países con mayor número de operaciones
2021	IMPORTACIÓN	2	16.489,32	2	ARGENTINA, BRAZIL



2020	IMPORTACIÓN	1	2.533,96	1	UNITED STATES
------	-------------	---	----------	---	---------------

## Resumen por Meses

Actividad	Ejercicio	Mes	Número de Operaciones	Importe USD *	N° Países	3 países con mayor número de operaciones
IMPORTACIÓN	2021	DICIEMBRE	1	10.860,00	1	ARGENTINA
		NOVIEMBR	1	5.629,32	1	BRAZIL
	2020	ABRIL	1	2.533,96	1	UNITED STATES

## PUBLICACIÓN DIARIO "EL PERUANO"

## Reporte Otros Créditos

Institución	DIC 2023		ENE 2024		FEB 2024		MAR 2024		ABR 2024		MAY 2024	
	Monto *	Dias V.	Monto *	Dias V.	Monto *	Dias V.	Monto *	Dias V.	Monto *	Dias V.	Monto *	Dias V.

Institución	JUN 2023		JUL 2023		AGO 2023		SET 2023		OCT 2023		NOV 2023	
	Monto *	Dias V.	Monto *	Dias V.	Monto *	Dias V.	Monto *	Dias V.	Monto *	Dias V.	Monto *	Dias V.

## Reporte Otros Créditos por entidades

Sin Información