



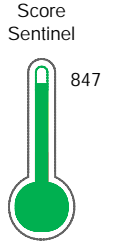
# Reporte de Deudas

El reporte contiene solo los títulos seleccionados

- Información General
- Consulta Rápida
- Principales Acreedores
- Detalle Variación
- Posición Histórica
- Gráficos
- Rep. Vencidos
- Rep. SBS/Microf.
- SBS/Microf. Entidades
- Rectificaciones SBS
- Avalados/Avalistas
- Hechos de Importancia
- Documentos CCL
- Detalle de Vencidos
- Comercio Exterior
- Otros Créditos
- Otros Créd. Entidades
- Otros Rep. Negativos

RUC 20502344367 - POINT ANDINA S.A.

Fecha Proceso	Tipo Doc.	N. Doc.	Nota	Deuda Total *	Var.	Actual	Previo	12m
22/12/2023	RUC	20502344367	0.000	4.659.180,61				



Excelente Puntaje

**\* La persona consultada cuenta con los siguientes créditos e indicadores.**

Línea de Crédito

## Sentinel Sabio

Bancarizado: SI

### Recomendación de Sentinel Sabio

Evaluación Crediticia



**APROBAR**  
Producto Genérico

Detalle:

- Cumple con todas las reglas de evaluación

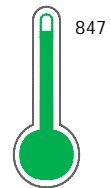
Cuota Estimada Mensual

S/ 208517,



### Score Sentinel

Nivel de Riesgo



Excelente Puntaje

Recomendación:

Estadísticamente, en este nivel de score, 6 de 100 empresas podrían caer en incumplimiento en los próximos 12 meses

## Información General

### Datos Principales

21/07/2023: Última actualización de información reportada por SUNAT

Razón Social:	POINT ANDINA S.A.		
Nombre Comercial:	-		
Tipo de Contribuyente:	SOCIEDAD ANONIMA		
Estado de Contribuyente:	ACTIVO	Condición del Contribuyente:	HABIDO
Inicio de Actividades:	18/06/2001		
Tamaño contribuyente:	PRINCIPAL	Dependencia:	INTENDENCIA LIMA PRICO
Actividad Económica Principal	FAB. DE SUSTANCIAS QUIMICAS BASICAS.		
Actividad Económica Secundaria 1	VTA. MAY. DE OTROS PRODUCTOS.	Actividad Económica Secundaria 2	SERVICIOS AGRICOLAS, GANADERA
Fecha Inscripción RRPP:	05/06/2001	Número de Partida Registral:	-
Folio:	-	Asiento:	-

### Agente de retención

### Direcciones Registradas

Dirección	Fuente
CALLE LOS TULIPANES NRO 147 INT 701B SANTIAGO DE SURCO - LIMA - LIMA	SUNAT - DOMICILIO FISCAL
CALLE UNO NRO. 383 URBANIZACION INDUSTRIAL BOCANEGRA CALLAO - CALLAO - CALLAO	SUNAT - DEPOSITO
CALLE B NRO. 150 URBANIZACION BOCANEGRA CALLAO - CALLAO - CALLAO	SUNAT - DEPOSITO
AVENIDA NESTOR GAMBETA KM. 8 VENTANILLA - CALLAO - CALLAO	SUNAT - DEPOSITO

### Representantes Legales

Nro Documento	Nombre de Representante	Act	Pre	12m	Fecha desde que ocupa Cargo	Cargo
09750207	ESPONDA VILLAR JULIA GUADALUPE				24/10/2022	APODERADO
25813432	ARONE HERRERA YENI RUTH				21/11/2019	APODERADO
41863802	URIBE OBREGON YLIANA EULALIA				21/11/2019	APODERADO

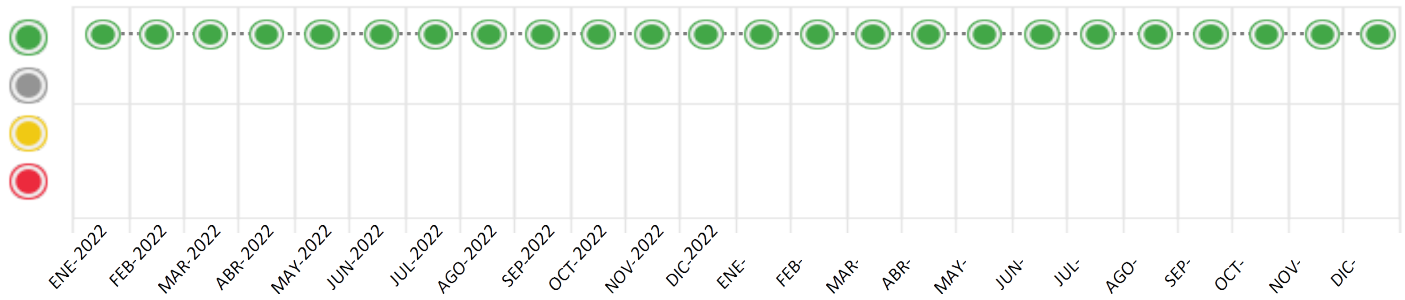
## Consulta Rápida

### Documento de identidad consultado

Fecha Proceso	Tipo Doc.	N. Doc.	Nombre o Raz. Social	Nota	Deuda Total *	Var.	Actual	Previo	12m
22/12/2023	RUC	20502344367	POINT ANDINA S.A.	0.000	4.659.180,61				

Montos expresados en unidades de soles\*

Semáforos de los últimos 24 meses



Semáforo	Descripción
	No registra información de deudas
	Mínimo Riesgo: Sin deudas vencidas
	Mediano Riesgo: Deudas con poco atraso*
	Alto Riesgo: Deudas con atraso significativo*

\*Semáforo deuda menor: Deuda vencida menor S/ 100 personas naturales o menor S/ 500 personas jurídicas

Verde: 0 <= Sem. < 0.001  
 Amarillo: 0.001 <= Sem. <= 2  
 Rojo: 2 < Sem. <= 6

Variación	Descripción
	Variación Negativa: La nueva información reportada ha incrementado tu riesgo crediticio
	Variación Positiva: La nueva información ha mejorado tu posición de riesgo
	Variación Porcentual Positiva: El monto total reportado por la SBS/Microfinanzas o número de instituciones financieras ha aumentado
	Variación Porcentual Negativa: El monto total reportado por la SBS/Microfinanzas o número de instituciones financieras ha disminuido
	Aproximadamente igual o igual

## Detalle de la deuda SBS/Microfinanzas

Entidad	Deuda Anterior			Deuda a DIC 2023				Rect. (1)	Disc.
	JUN 2023	SET 2023	NOV 2023	Fecha Inf.	Calif. (2)	Monto *	Días Venc.		
	2.783.939,13	3.095.855,89	2.350.233,05	30/11/2023	NOR	0			
	1.503.321,20	1.240.985,22	2.435.306,71	30/11/2023	NOR	0			
TOTAL	4.287.260,33	4.336.841,11	4.785.539,76			4.659.180,61			

(1) Ver detalle en el cuadro de Rectificaciones SBS

(2) NOR: Normal, CPP: Con Problemas Potenciales, DEF: Deficiente, DUD: Dudoso, PER: Pérdida, SCAL: Sin Calificación

## Detalle de la deuda de Otros Créditos

Entidad	Deuda Anterior			Deuda a DIC 2023				Disc.
	JUN 2023	SET 2023	NOV 2023	Fecha Inf.	Calif. (2)	Monto	Días Venc.	
TOTAL								

(2) NOR: Normal, CPP: Con Problemas Potenciales, DEF: Deficiente, DUD: Dudoso, PER: Pérdida, SCAL: Sin Calificación

## Detalle de vencidos

# Doc	Fuente - Acreedor	Monto *	Días Venc.

## Utilización de Líneas de Crédito

Instituciones	**	Línea Aprobada	Línea No Utilizada	Línea Utilizada	% L. Uti.
BCP	TOT		54.004,35		
BBVA	PRE		373.600,00		
TOTAL			427.604,35		0%

\*\* (PRE): Préstamos, (TOT): Otras Tarjetas de Crédito

## Principales Acreedores

Montos expresados en unidades de soles\*

## Resumen de Deudas

Descripción de la Deuda	Monto *	Días
Deuda total SBS al 30/11/2023	4.659.180,61	
% Calificación normal	100,00	
Peor Calificación (2)	NOR	
Otros Créditos	0,00	****

## Detalle de deuda SBS/Microfinanzas

Institución SBS	Calif. (2)	Saldo *	% Ven.	Días Venc.	Rect. (1)
BCP	NOR	2.829.244,11	0,00		
BBVA	NOR	1.829.936,50	0,00		
Deuda Total SBS/MicroFinanzas		4.659.180,61	0		

## Detalle de Riesgos SBS/Microfinanzas

Concepto	Saldo *
Deuda Directa	4.659.180,61
Deuda Indirecta	0,00
Deuda Castigada	0,00
Deuda Total SBS/MicroFinanzas	4.659.180,61
Línea Tarj.Cred. No utilizada	54.004,35
Total Riesgo SBS/MicroFinanzas	4.713.184,96

## Detalle de deuda Otros Créditos

Empresa	Calif. (2)	Saldo *	% Ven.	Días Venc.	Disc.
Deuda Total Otros Créditos		0,00	0		

## Detalle de vencidos

# Doc	Fuente - Acreedor	Monto *	Días Venc.
-------	-------------------	---------	------------

## Detalle Variación

Montos expresados en unidades de soles\*

## Resumen de la variación

Descripción de la deuda	23/11/2023	22/12/2023	Variación
Score	0.000	0.000	0.000
Nro. Entidades SBS/Microf.	2	2	0
Riesgo Total SBS/Microf. *	4.785.539,76	4.659.180,61	
Deuda Directa	4.785.539,76	4.659.180,61	-126.359,15
Deuda Indirecta	0,00	0,00	0,00
Deuda Castigada	0,00	0,00	0,00

Variación del Riesgo Total SBS/Microf. *	Antes	22/12/2023	Variación
Último Mes	4.785.539,76	4.659.180,61	-126.359,15
Último Trimestre	4.336.841,11	4.659.180,61	322.339,50
Último Semestre	4.287.260,33	4.659.180,61	371.920,28
Último Año	2.062.967,93	4.659.180,61	2.596.212,68

Calificación SBS/Microf.	23/11/2023	22/12/2023	Variación
% NOR (Normal)	100.00	100.00	0.00
% CPP (Con Problemas Potenciales)	0.00	0.00	0.00
% DEF (Deficiente)	0.00	0.00	0.00
% DUD (Dudoso)	0.00	0.00	0.00
% PER (Pérdida)	0.00	0.00	0.00

Deuda vencida *	23/11/2023	22/12/2023	Variación
Total deuda vencida	0,00	0,00	0,00
Deuda por Otros Créditos *	23/11/2023	22/12/2023	Variación



Total deuda otros créditos	0,00	0,00	0,00
----------------------------	------	------	------

Detalle de la variación			
Fuente - Acreedor *	23/11/2023	22/12/2023	Variación

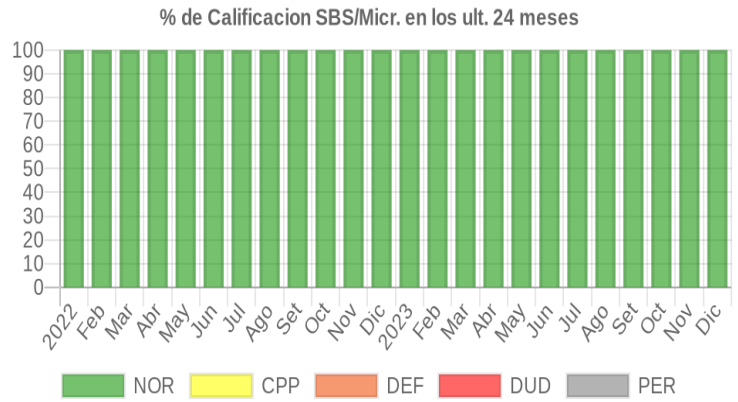
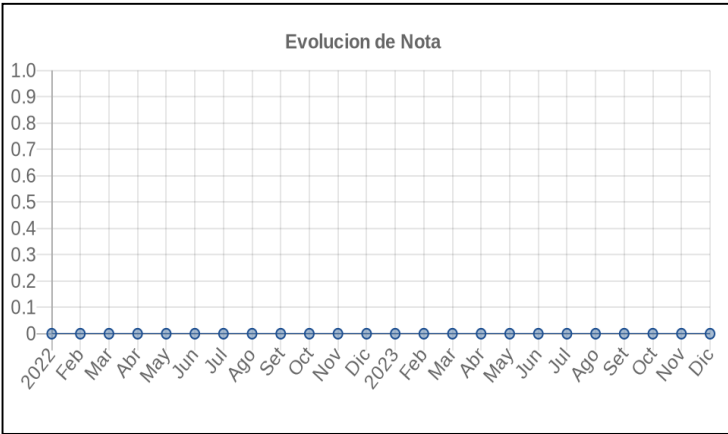
## Posición Histórica

Montos expresados en unidades de soles\*

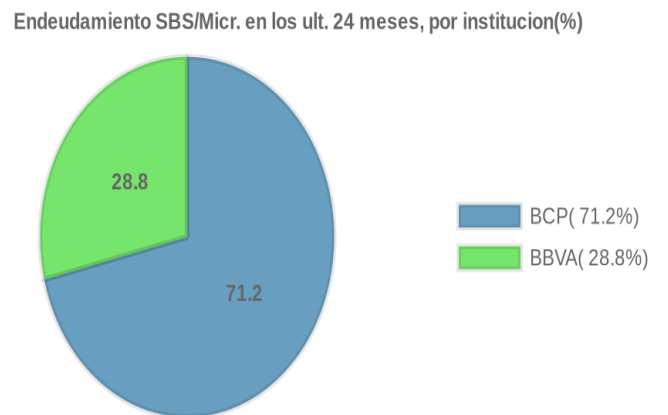
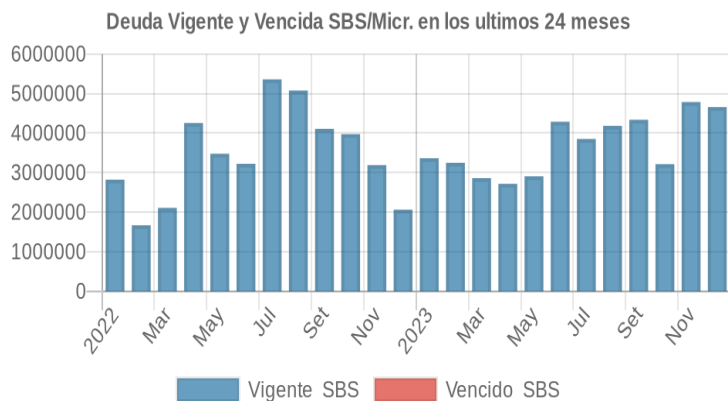
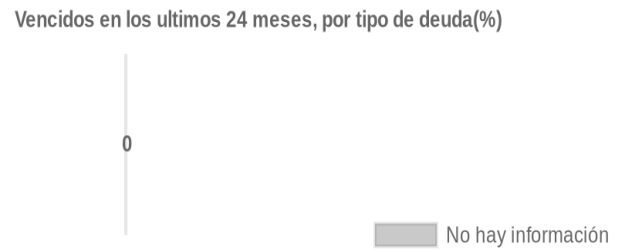
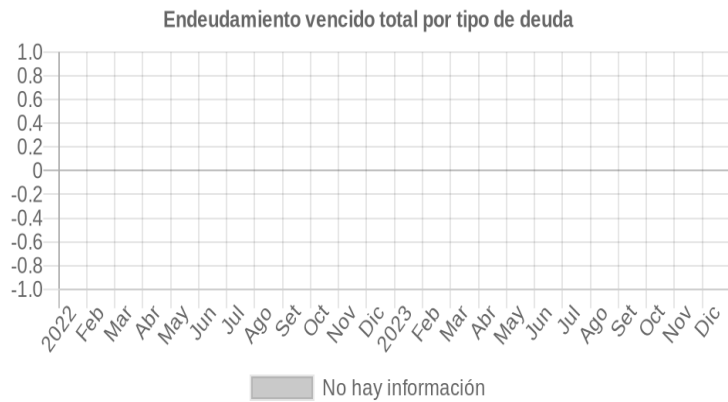
Fecha de Proceso	Sema. Actual	Sem. Riesgo	Var.	Superintendencia de Banca y Seguros (SBS/Microfinan.)				Otros Créditos	Otros Vencidos *				Ctas. Cerr./Anu.		Otros Repor. Negati.	
				# Enti.	Deuda Total *	% Cali. normal	Peor Califi. (2)		Deuda Vencida *	Protestos	Docs. Impagos	Deuda Tributaria	Deuda Laboral	Cta. Cte.		Tar. Créd.
22/12/2023	●	0.000	⊗	2	4.659.180,61	100.00	NOR	0,00	0,00	0,00	0,00	0,00	0,00	0	0	0
23/11/2023	●	0.000	⊗	2	4.785.539,76	100.00	NOR	0,00	0,00	0,00	0,00	0,00	0,00	0	0	0
23/10/2023	●	0.000	⊗	2	3.214.297,74	100.00	NOR	0,00	0,00	0,00	0,00	0,00	0,00	0	0	0
21/09/2023	●	0.000	⊗	2	4.336.841,11	100.00	NOR	0,00	0,00	0,00	0,00	0,00	0,00	0	0	0
24/08/2023	●	0.000	⊗	2	4.183.737,34	100.00	NOR	0,00	0,00	0,00	0,00	0,00	0,00	0	0	0
24/07/2023	●	0.000	⊗	2	3.851.762,43	100.00	NOR	0,00	0,00	0,00	0,00	0,00	0,00	0	0	0
22/06/2023	●	0.000	⊗	2	4.287.260,33	100.00	NOR	0,00	0,00	0,00	0,00	0,00	0,00	0	0	0
22/05/2023	●	0.000	⊗	2	2.908.128,88	100.00	NOR	0,00	0,00	0,00	0,00	0,00	0,00	0	0	0
24/04/2023	●	0.000	⊗	2	2.717.076,47	100.00	NOR	0,00	0,00	0,00	0,00	0,00	0,00	0	0	0
22/03/2023	●	0.000	⊗	2	2.861.604,06	100.00	NOR	0,00	0,00	0,00	0,00	0,00	0,00	0	0	0
21/02/2023	●	0.000	⊗	2	3.249.443,85	100.00	NOR	0,00	0,00	0,00	0,00	0,00	0,00	0	0	0
23/01/2023	●	0.000	⊗	2	3.365.091,72	100.00	NOR	0,00	0,00	0,00	0,00	0,00	0,00	0	0	0
22/12/2022	●	0.000	⊗	2	2.062.967,93	100.00	NOR	0,00	0,00	0,00	0,00	0,00	0,00	0	0	0
23/11/2022	●	0.000	⊗	2	3.190.840,81	100.00	NOR	0,00	0,00	0,00	0,00	0,00	0,00	0	0	0
24/10/2022	●	0.000	⊗	2	3.974.824,15	100.00	NOR	0,00	0,00	0,00	0,00	0,00	0,00	0	0	0
22/09/2022	●	0.000	⊗	2	4.108.817,81	100.00	NOR	0,00	0,00	0,00	0,00	0,00	0,00	0	0	0
22/08/2022	●	0.000	⊗	2	5.075.782,70	100.00	NOR	0,00	0,00	0,00	0,00	0,00	0,00	0	0	0
22/07/2022	●	0.000	⊗	2	5.359.790,97	100.00	NOR	0,00	0,00	0,00	0,00	0,00	0,00	0	0	0
23/06/2022	●	0.000	⊗	2	3.224.998,44	100.00	NOR	0,00	0,00	0,00	0,00	0,00	0,00	0	0	0
23/05/2022	●	0.000	⊗	2	3.478.206,55	100.00	NOR	0,00	0,00	0,00	0,00	0,00	0,00	0	0	0
25/04/2022	●	0.000	⊗	2	4.255.229,65	100.00	NOR	0,00	0,00	0,00	0,00	0,00	0,00	0	0	0
22/03/2022	●	0.000	⊗	2	2.109.347,75	100.00	NOR	0,00	0,00	0,00	0,00	0,00	0,00	0	0	0
23/02/2022	●	0.000	⊗	2	1.669.191,97	100.00	NOR	0,00	0,00	0,00	0,00	0,00	0,00	0	0	0
24/01/2022	●	0.000	⊗	2	2.822.084,04	100.00	NOR	0,00	0,00	0,00	0,00	0,00	0,00	0	0	0

## Gráficos

Montos expresados en unidades de soles\*



NOR: Normal, CPP: Con Problemas Potenciales, DEF: Deficiente, DUD: Dudoso, PER: Pérdida, SCAL: Sin Calificación



## Reporte de Vencidos

Montos expresados en unidades de soles\*

Fuente - Acreedor	SET 2023			OCT 2023			NOV 2023			DIC 2023		
	# Docs.	Monto *	Dias V.	# Docs.	Monto *	Dias V.	# Docs.	Monto *	Dias V.	# Docs.	Monto *	Dias V.

Montos expresados en unidades de soles\*

Fuente - Acreedor	MAY 2023			JUN 2023			JUL 2023			AGO 2023		
	# Docs.	Monto *	Dias V.	# Docs.	Monto *	Dias V.	# Docs.	Monto *	Dias V.	# Docs.	Monto *	Dias V.

Montos expresados en unidades de soles\*

Fuente - Acreedor	ENE 2023			FEB 2023			MAR 2023			ABR 2023		
	# Docs.	Monto *	Dias V.	# Docs.	Monto *	Dias V.	# Docs.	Monto *	Dias V.	# Docs.	Monto *	Dias V.

## Reporte SBS/Microfinanzas

Montos expresados en unidades de soles\*

Última fecha reportada por la SBS : 30/11/2023

ULTIMOS 6 MESES		JUL 2023 (SBS: JUN 2023)	AGO 2023 (SBS: JUL 2023)	SET 2023 (SBS: AGO 2023)	OCT 2023 (SBS: SET 2023)	NOV 2023 (SBS: OCT 2023)	DIC 2023 (SBS: NOV 2023)
% Porcentaje de	NOR (Normal)	100.00	100.00	100.00	100.00	100.00	100.00
	CPP (Con Problemas Pote.)	0.00	0.00	0.00	0.00	0.00	0.00
	DEF (Deficiente)	0.00	0.00	0.00	0.00	0.00	0.00
Calificación	DUD (Dudoso)	0.00	0.00	0.00	0.00	0.00	0.00
	PER (Pérdida)	0.00	0.00	0.00	0.00	0.00	0.00

Institución	JUL 2023 (SBS: JUN 2023)		AGO 2023 (SBS: JUL 2023)		SET 2023 (SBS: AGO 2023)		OCT 2023 (SBS: SET 2023)		NOV 2023 (SBS: OCT 2023)		DIC 2023 (SBS: NOV 2023)	
	Monto *	Dias V.	Monto *	Dias V.	Monto *	Dias V.	Monto *	Dias V.	Monto *	Dias V.	Monto *	Dias V.
BCP	2.381.053,91	2	2.611.832,03		3.095.855,89		2.353.058,29		2.350.233,05		2.829.244,11	
BBVA	1.470.708,52		1.571.905,31		1.240.985,22		861.239,45		2.435.306,71		1.829.936,50	
TOTAL	3.851.762,43	2	4.183.737,34		4.336.841,11		3.214.297,74		4.785.539,76		4.659.180,61	

Última fecha reportada por la SBS : 30/11/2023

Operación	JUL 2023 (SBS: JUN 2023)		AGO 2023 (SBS: JUL 2023)		SET 2023 (SBS: AGO 2023)		OCT 2023 (SBS: SET 2023)		NOV 2023 (SBS: OCT 2023)		DIC 2023 (SBS: NOV 2023)	
	Monto *	Dias V.	Monto *	Dias V.	Monto *	Dias V.	Monto *	Dias V.	Monto *	Dias V.	Monto *	Dias V.
RESUMEN												
- Total Deuda	3.851.762,43	2	4.183.737,34		4.336.841,11		3.214.297,74		4.785.539,76		4.659.180,61	
- Línea No Utilizada	136.057,05		54.236,49		55.562,78		52.355,78		444.378,53		427.604,35	
- Garantías	1.633.446,00		1.637.134,00		1.132.373,00		875.116,00		885.499,00		861.965,00	
CREDITOS DIRECTOS												
- CRÉDITOS VIGENTES	3.851.762,43	2	4.183.737,34		4.336.841,11		3.214.297,74		4.785.539,76		4.659.180,61	
-- GranE: Cred. Rev. Línea Tarj. Crédito	20.921,72		19.945,25		18.795,67		23.234,17		15.334,93		20.750,48	
-- GranE: Descuentos	2.063.748,43	2	2.694.244,65		3.109.828,69		2.257.190,84		2.798.479,46		3.082.744,79	
--- Letras	1.319.224,17	2	1.706.882,41		1.592.204,97		1.239.664,34		2.235.069,22		2.837.316,45	
--- Otros	744.524,26		987.362,24		1.517.623,72		1.017.526,50		563.410,24		245.428,34	
-- GranE: Préstamos	362.800,00		360.800,00		369.500,00		379.300,00					
--- Revolventes	362.800,00		360.800,00		369.500,00		379.300,00					
-- GranE: Arrendamiento Financ	585.019,17		564.005,76		558.850,58		554.572,73		541.686,58		508.197,83	
-- CRÉDITOS COMERCIO EXTERIOR	819.273,11		544.741,68		279.866,17				1.430.038,79		1.047.487,51	
LINEA NO UTIL. Y CRED. NO DESEMB.												
- LinCred Descuentos	82.253,18											
- LinCred Préstamos									383.800,00		373.600,00	
- LinCred Tarjeta Crédito	53.803,87		54.236,49		55.562,78		52.355,78		60.578,53		54.004,35	
GARANTIAS												
- GARANTIAS RECIBIDAS	1.633.448,01		1.637.136,56		1.132.374,14		875.117,46		885.499,81		861.966,44	
-- Otras Garantías	352.530,90		442.805,53		743.008,16		762.714,48		771.763,29		751.252,62	
-- Gob. Nacional Reactiva Perú	1,00		1,00		1,00							





-- OtrasGtiasNoPref	461.643,00	649.588,35	109.498,81	112.402,98	113.736,52	110.713,82
-- GtiasNoPref(AvalyFianza)	819.273,11	544.741,68	279.866,17			

Montos expresados en unidades de soles\*

Última fecha reportada por la SBS : 30/11/2023

6 MESES ANTERIORES		ENE 2023 (SBS: DIC 2022)	FEB 2023 (SBS: ENE 2023)	MAR 2023 (SBS: FEB 2023)	ABR 2023 (SBS: MAR 2023)	MAY 2023 (SBS: ABR 2023)	JUN 2023 (SBS: MAY 2023)
% Porcentaje de Calificación	NOR (Normal)	100.00	100.00	100.00	100.00	100.00	100.00
	CPP (Con Problemas Pote.)	0.00	0.00	0.00	0.00	0.00	0.00
	DEF (Deficiente)	0.00	0.00	0.00	0.00	0.00	0.00
	DUD (Dudoso)	0.00	0.00	0.00	0.00	0.00	0.00
	PER (Pérdida)	0.00	0.00	0.00	0.00	0.00	0.00

Institución	ENE 2023 (SBS: DIC 2022)		FEB 2023 (SBS: ENE 2023)		MAR 2023 (SBS: FEB 2023)		ABR 2023 (SBS: MAR 2023)		MAY 2023 (SBS: ABR 2023)		JUN 2023 (SBS: MAY 2023)	
	Monto *	Dias V.	Monto *	Dias V.	Monto *	Dias V.	Monto *	Dias V.	Monto *	Dias V.	Monto *	Dias V.
BCP	1.761.765,34	7	1.920.189,19	6	1.568.103,40		1.724.929,36	6	2.192.385,09	4	2.783.939,13	
BBVA	1.603.326,38		1.329.254,66		1.293.500,66		992.147,11		715.743,79		1.503.321,20	
TOTAL	3.365.091,72	7	3.249.443,85	6	2.861.604,06		2.717.076,47	6	2.908.128,88	4	4.287.260,33	

Última fecha reportada por la SBS : 30/11/2023

Operación	ENE 2023 (SBS: DIC 2022)		FEB 2023 (SBS: ENE 2023)		MAR 2023 (SBS: FEB 2023)		ABR 2023 (SBS: MAR 2023)		MAY 2023 (SBS: ABR 2023)		JUN 2023 (SBS: MAY 2023)	
	Monto *	Dias V.	Monto *	Dias V.	Monto *	Dias V.	Monto *	Dias V.	Monto *	Dias V.	Monto *	Dias V.
RESUMEN												
- Total Deuda	3.365.091,72	7	3.249.443,85	6	2.861.604,06		2.717.076,47	6	2.908.128,88	4	4.287.260,33	
- Línea No Utilizada	824.109,48		597.370,29		1.641.844,90		1.158.731,95		188.294,65		427.571,87	
- Garantías	1.088.656,00		1.898.554,00		1.529.904,00		1.261.275,00		977.883,00		1.929.318,00	
CREDITOS DIRECTOS												
- CRÉDITOS VIGENTES	3.365.091,72	7	3.249.443,85	6	2.861.604,06		2.717.076,47	6	2.908.128,88	4	4.287.260,33	
-- GranE: Cred.Rev.LíneaTarj.Crédito	8.023,55		2.670,10		19.636,52		9.576,79		9.234,68		14.650,58	
-- GranE: Descuentos	1.084.948,86	7	1.330.710,11	6	1.318.135,20		1.490.174,76	6	1.987.549,37	4	2.802.527,72	
--- Letras	1.048.271,04	7	1.024.123,25	6	1.051.495,56		817.824,86	4	1.561.710,80	4	1.937.420,99	
--- Otros	36.677,82		306.586,86		266.639,64		672.349,90	6	425.838,57		865.106,73	
-- GranE: Préstamos	748.316,95		678.442,92		600.927,65		523.133,68		444.996,41			
--- Revolventes	381.400,00		384.800,00		380.600,00		376.200,00		371.500,00			
--- NoRevolventes	366.916,95		293.642,92		220.327,65		146.933,68		73.496,41			
-- GranE: ArrendamientoFinanc	379.602,36		368.535,34		348.134,18		409.399,98		388.306,56		366.382,03	
-- CRÉDITOS COMERCIO EXTERIOR	1.144.200,00		869.085,38		574.770,51		284.791,26		78.041,86		1.103.700,00	
LÍNEA NO UTIL. Y CRED. NO DESEMB.												
- LinCredDescuentos	765.211,05		528.057,80		1.587.340,94		1.093.048,27		122.068,44			
- LinCredPréstamos											367.900,00	
- LinCredTarjetaCrédito	58.898,43		69.312,49		54.503,96		65.683,68		66.226,21		59.671,87	
GARANTIAS												
- GARANTIAS RECIBIDAS	1.088.656,92		1.898.556,73		1.529.906,22		1.261.276,94		977.886,54		1.929.319,99	
-- OtrasGarantias	645.406,36		651.159,86		644.052,60		636.606,90		628.653,54		622.561,60	
-- Gob. Nacional Reactiva Perú	330.225,26		264.278,63		198.294,89		132.240,31		66.146,77		1,00	
-- OtrasGtiasNoPref	113.025,30		114.032,86		112.788,22		207.638,47		205.044,37		203.057,39	
-- GtiasNoPref(AvalyFianza)			869.085,38		574.770,51		284.791,26		78.041,86		1.103.700,00	
- PROGRAMA REACTIVA PERU	366.916,95		293.642,92		220.327,65		146.933,68		73.496,41			

## Reporte SBS/Microfinanzas por entidades

Reportado por : BCP

Última fecha reportada por la SBS : 30/11/2023

Operación	JUL 2023 (SBS: JUN2023)		AGO 2023 (SBS: JUL2023)		SET 2023 (SBS: AGO2023)		OCT 2023 (SBS: SET2023)		NOV 2023 (SBS: OCT2023)		DIC 2023 (SBS: NOV2023)	
	Monto *	Dias V.	Monto *	Dias V.	Monto *	Dias V.	Monto *	Dias V.	Monto *	Dias V.	Monto *	Dias V.
Calificación (2)	NOR		NOR		NOR		NOR		NOR		NOR	
RESUMEN												
- Total Deuda	2.381.053,91	2	2.611.832,03		3.095.855,89		2.353.058,29		2.350.233,05		2.829.244,11	
- Línea No Utilizada	53.803,87		54.236,49		55.562,78		52.355,78		60.578,53		54.004,35	



- Garantías	706.660,00		985.473,00		743.009,00		762.714,00		771.763,00		751.252,00
<b>CREDITOS DIRECTOS</b>											
- CRÉDITOS VIGENTES	2.381.053,91	2	2.611.832,03		3.095.855,89		2.353.058,29		2.350.233,05		2.829.244,11
-- GranE:Cred.Rev.LineaTarj.Crédito	20.921,72		19.945,25		18.795,67		23.234,17		15.334,93		20.750,48
-- GranE:Descuentos	1.831.433,91	2	2.080.933,31		2.569.466,05		1.824.713,02		1.840.050,99		2.342.741,70
--- Letras	1.086.909,65	2	1.093.571,07		1.051.842,33		807.186,52		1.276.640,75		2.097.313,36
--- Otros	744.524,26		987.362,24		1.517.623,72		1.017.526,50		563.410,24		245.428,34
-- GranE:ArrendamientoFinanc	528.698,28		510.953,47		507.594,17		505.111,10		494.847,13		465.751,93
<b>LINEA NO UTIL. Y CRED. NO DESEMB.</b>											
- LinCredTarjetaCrédito	53.803,87		54.236,49		55.562,78		52.355,78		60.578,53		54.004,35
<b>GARANTIAS</b>											
- GARANTIAS RECIBIDAS	706.661,59		985.474,25		743.009,16		762.714,48		771.763,29		751.252,62
-- OtrasGarantias	352.530,90		442.805,53		743.008,16		762.714,48		771.763,29		751.252,62
-- Gob. Nacional Reactiva Perú	1,00		1,00		1,00						
-- OtrasGtiasNoPref	354.129,69		542.667,72								

Última fecha reportada por la SBS : 30/11/2023

Operación	ENE 2023 (SBS: DIC2022)		FEB 2023 (SBS: ENE2023)		MAR 2023 (SBS: FEB2023)		ABR 2023 (SBS: MAR2023)		MAY 2023 (SBS: ABR2023)		JUN 2023 (SBS: MAY2023)	
	Monto *	Dias V.	Monto *	Dias V.	Monto *	Dias V.	Monto *	Dias V.	Monto *	Dias V.	Monto *	Dias V.
Calificación (2)	NOR		NOR		NOR		NOR		NOR		NOR	
<b>RESUMEN</b>												
- Total Deuda	1.761.765,34	7	1.920.189,19	6	1.568.103,40		1.724.929,36	6	2.192.385,09	4	2.783.939,13	
- Linea No Utilizada	488.110,73		258.376,27		1.576.903,96		1.094.541,77		66.226,21		59.671,87	
- Garantías	975.631,00		915.437,00		842.346,00		865.000,00		789.751,00		716.594,00	
<b>CREDITOS DIRECTOS</b>												
- CRÉDITOS VIGENTES	1.761.765,34	7	1.920.189,19	6	1.568.103,40		1.724.929,36	6	2.192.385,09	4	2.783.939,13	
-- GranE:Cred.Rev.LineaTarj.Crédito	8.023,55		2.670,10		19.636,52		9.576,79		9.234,68		14.650,58	
-- GranE:Descuentos	1.084.948,86	7	1.330.710,11	6	1.051.491,82		1.226.613,96	6	1.785.114,86	4	2.463.029,15	
--- Letras	1.048.271,04	7	1.024.123,25	6	784.852,18		554.264,06	4	1.359.276,29	4	1.597.922,42	
--- Otros	36.677,82		306.586,86		266.639,64		672.349,90	6	425.838,57		865.106,73	
-- GranE:Préstamos	366.916,95		293.642,92		220.327,65		146.933,68		73.496,41			
--- NoRevolventes	366.916,95		293.642,92		220.327,65		146.933,68		73.496,41			
-- GranE:ArrendamientoFinanc	301.875,98		293.166,06		276.647,41		341.804,93		324.539,14		306.259,40	
<b>LINEA NO UTIL. Y CRED. NO DESEMB.</b>												
- LinCredDescuentos	429.212,30		189.063,78		1.522.400,00		1.028.858,09					
- LinCredTarjetaCrédito	58.898,43		69.312,49		54.503,96		65.683,68		66.226,21		59.671,87	
<b>GARANTIAS</b>												
- GARANTIAS RECIBIDAS	975.631,62		915.438,49		842.347,49		865.001,37		789.753,18		716.595,33	
-- OtrasGarantias	645.406,36		651.159,86		644.052,60		636.606,90		628.653,54		622.561,60	
-- Gob. Nacional Reactiva Perú	330.225,26		264.278,63		198.294,89		132.240,31		66.146,77		1,00	
-- OtrasGtiasNoPref							96.154,16		94.952,87		94.032,73	
- PROGRAMA REACTIVA PERU	366.916,95		293.642,92		220.327,65		146.933,68		73.496,41			

Reportado por : BBVA

Última fecha reportada por la SBS : 30/11/2023

Operación	JUL 2023 (SBS: JUN2023)		AGO 2023 (SBS: JUL2023)		SET 2023 (SBS: AGO2023)		OCT 2023 (SBS: SET2023)		NOV 2023 (SBS: OCT2023)		DIC 2023 (SBS: NOV2023)	
	Monto *	Dias V.	Monto *	Dias V.	Monto *	Dias V.	Monto *	Dias V.	Monto *	Dias V.	Monto *	Dias V.
Calificación (2)	NOR		NOR		NOR		NOR		NOR		NOR	
<b>RESUMEN</b>												
- Total Deuda	1.470.708,52		1.571.905,31		1.240.985,22		861.239,45		2.435.306,71		1.829.936,50	
- Linea No Utilizada	82.253,18								383.800,00		373.600,00	
- Garantías	926.786,00		651.661,00		389.364,00		112.402,00		113.736,00		110.713,00	
<b>CREDITOS DIRECTOS</b>												
- CRÉDITOS VIGENTES	1.470.708,52		1.571.905,31		1.240.985,22		861.239,45		2.435.306,71		1.829.936,50	
-- GranE:Descuentos	232.314,52		613.311,34		540.362,64		432.477,82		958.428,47		740.003,09	
--- Letras	232.314,52		613.311,34		540.362,64		432.477,82		958.428,47		740.003,09	
-- GranE:Préstamos	362.800,00		360.800,00		369.500,00		379.300,00					
--- Revolventes	362.800,00		360.800,00		369.500,00		379.300,00					
-- GranE:ArrendamientoFinanc	56.320,89		53.052,29		51.256,41		49.461,63		46.839,45		42.445,90	
-- CRÉDITOS COMERCIO EXTERIOR	819.273,11		544.741,68		279.866,17				1.430.038,79		1.047.487,51	
<b>LINEA NO UTIL. Y CRED. NO DESEMB.</b>												
- LinCredDescuentos	82.253,18											
- LinCredPréstamos									383.800,00		373.600,00	



GARANTIAS							
- GARANTIAS RECIBIDAS	926.786,42	651.662,31	389.364,98	112.402,98	113.736,52	110.713,82	
-- OtrasGtiasNoPref	107.513,31	106.920,63	109.498,81	112.402,98	113.736,52	110.713,82	
-- GtiasNoPref(AvalyFianza)	819.273,11	544.741,68	279.866,17				

Última fecha reportada por la SBS : 30/11/2023

Operación	ENE 2023 (SBS: DIC2022)		FEB 2023 (SBS: ENE2023)		MAR 2023 (SBS: FEB2023)		ABR 2023 (SBS: MAR2023)		MAY 2023 (SBS: ABR2023)		JUN 2023 (SBS: MAY2023)	
	Monto *	Dias V.	Monto *	Dias V.	Monto *	Dias V.	Monto *	Dias V.	Monto *	Dias V.	Monto *	Dias V.
Calificación (2)	NOR		NOR		NOR		NOR		NOR		NOR	
RESUMEN												
- Total Deuda	1.603.326,38		1.329.254,66		1.293.500,66		992.147,11		715.743,79		1.503.321,20	
- Línea No Utilizada	335.998,75		338.994,02		64.940,94		64.190,18		122.068,44		367.900,00	
- Garantías	113.025,00		983.117,00		687.558,00		396.275,00		188.132,00		1.212.724,00	
CREDITOS DIRECTOS												
- CRÉDITOS VIGENTES	1.603.326,38		1.329.254,66		1.293.500,66		992.147,11		715.743,79		1.503.321,20	
-- GranE: Descuentos					266.643,38		263.560,80		202.434,51		339.498,57	
--- Letras					266.643,38		263.560,80		202.434,51		339.498,57	
-- GranE: Préstamos	381.400,00		384.800,00		380.600,00		376.200,00		371.500,00			
--- Revolventes	381.400,00		384.800,00		380.600,00		376.200,00		371.500,00			
-- GranE: ArrendamientoFinanc	77.726,38		75.369,28		71.486,77		67.595,05		63.767,42		60.122,63	
-- CRÉDITOS COMERCIO EXTERIOR	1.144.200,00		869.085,38		574.770,51		284.791,26		78.041,86		1.103.700,00	
LINEA NO UTIL. Y CRED. NO DESEMB.												
- LinCredDescuentos	335.998,75		338.994,02		64.940,94		64.190,18		122.068,44			
- LinCredPréstamos											367.900,00	
GARANTIAS												
- GARANTIAS RECIBIDAS	113.025,30		983.118,24		687.558,73		396.275,57		188.133,36		1.212.724,66	
-- OtrasGtiasNoPref	113.025,30		114.032,86		112.788,22		111.484,31		110.091,50		109.024,66	
-- GtiasNoPref(AvalyFianza)			869.085,38		574.770,51		284.791,26		78.041,86		1.103.700,00	

## Rectificaciones SBS

Entidad	Periodo SBS	Cuenta	Concepto Rectificación	Dice	Debe Decir
---------	-------------	--------	------------------------	------	------------

## Aval/Codeudor

Montos expresados en unidades de soles\*

Es Avalista de:

Información reportada por la SBS al 30/09/2023

Tipo Doc	Nro Documento	Nombre/Razón Social	Act	Pre	12m
----------	---------------	---------------------	-----	-----	-----

Montos expresados en unidades de soles\*

Quiénes lo Avalan:

Información reportada por la SBS al 30/09/2023

Tipo Doc	Nro Documento	Nombre/Razón Social	Act	Pre	12m
----------	---------------	---------------------	-----	-----	-----

Montos expresados en unidades de soles\*

Es Avalista de:

Información Reportada por Entidades de Microfinanzas / Otros Créditos

Tipo Doc	Nro Documento	Nombre/Razón Social	Act	Pre	12m
----------	---------------	---------------------	-----	-----	-----

Montos expresados en unidades de soles\*

Quiénes lo Avalan:

Información Reportada por Entidades de Microfinanzas / Otros Créditos

Tipo Doc	Nro Documento	Nombre/Razón Social	Act	Pre	12m
----------	---------------	---------------------	-----	-----	-----

## Documentos Protestados como Deudor/Aceptante

Montos expresados en unidades\*

Reportado por la Cámara de Comercio de Lima (CCL)

## Documentos Protestados sin Regularizar

	# Doc	Monto (S/) *	Max Días Venc.
Total:	0	0,00	

Tipo de Cambio 3.709

Nro. Secuencia	Tip. ** Reg.	Acreedor/Girador	Tipo Doc.	Moneda	Monto *	Monto * (S/)	Boletín	F. Protesto	F. Venc.	Días Venc.
----------------	--------------	------------------	-----------	--------	---------	--------------	---------	-------------	----------	------------

\*\*PR: Protestos, CJ: Cobranza Judicial, MO: Moras, PP: Procesos Penales

Montos expresados en unidades\*

Reportado por la Cámara de Comercio de Lima (CCL)

## Documentos Protestados Regularizados

	# Doc	Monto (S/) *
Total:	0	0,00

Nro. Secuencia	Tip. ** Reg.	Acreedor/Girador	Tipo Doc.	Moneda	Monto *	Monto * (S/)	Boletín	F. Protesto	F. Venc.	F. Reg
----------------	--------------	------------------	-----------	--------	---------	--------------	---------	-------------	----------	--------

\*\*PR: Protestos, CJ: Cobranza Judicial, MO: Moras, PP: Procesos Penales

## Documentos Protestados como Acreedor/Girador

Montos expresados en unidades\*

Reportado por la Cámara de Comercio de Lima (CCL)

## Documentos Protestados sin Regularizar

	# Doc	Monto (S/) *	Max Días Venc.
Total:	442	3.507.787,74	2,852

Se muestran hasta los 10 primeros documentos ordenados por Fecha de Boletín de la CCL

Tipo de Cambio 3.709

Nro. Secuencia	Tip. ** Reg.	Deudor/Aceptante	Tipo Doc.	Moneda	Monto *	Monto * (S/)	Boletín	F. Protesto	F. Venc.	Días Venc.
390000655061	PR	TECNOAGRO J & A E.I.R.L.	LET	S/.	1.191,80	1.191,80	08/2023	18/08/2023	07/08/2023	137
500000675898	PR	RODRIGUEZ VASQUEZ AROLDO	LET	S/.	586,14	586,14	07/2023	10/07/2023	07/07/2023	168
500000675624	PR	RODRIGUEZ VASQUEZ AROLDO	LET	S/.	687,23	687,23	12/2022	26/12/2022	23/12/2022	364
500000675628	PR	AGROTERRA INNOVA E.I.R.L.	LET	S/.	441,29	441,29	12/2022	05/12/2022	02/12/2022	385
220000084708	PR	GUEVARA MONTENEGRO NANCY	LET	S/.	577,68	577,68	11/2020	03/11/2020	/ /	1,144
6416578	PR	PRO AGRO KING S.A.C.	LET	S/.	1.534,17	1.534,17	09/2020	13/08/2020	/ /	1,226
290000059722	PR	SERVICIOS AGRICOLAS E & M E.I.R.L.	LET	S/.	1.456,51	1.456,51	04/2019	11/04/2019	01/04/2019	1,726
290000059568	PR	SERVICIOS AGRICOLAS E & M E.I.R.L.	LET	S/.	2.000,00	2.000,00	03/2019	18/03/2019	05/03/2019	1,753
290000059393	PR	SERVICIOS AGRICOLAS E & M E.I.R.L.	LET	S/.	2.000,00	2.000,00	02/2019	07/02/2019	/ /	1,779
290000059280	PR	SERVICIOS AGRICOLAS E & M E.I.R.L.	LET	S/.	2.000,00	2.000,00	01/2019	10/01/2019	31/12/2018	1,817

\*\*PR: Protestos, CJ: Cobranza Judicial, MO: Moras, PP: Procesos Penales

Montos expresados en unidades\*

Reportado por la Cámara de Comercio de Lima (CCL)

## Documentos Protestados Regularizados

	# Doc	Monto (S/) *
Total:	82	801.709,34

Se muestran hasta los 10 primeros documentos ordenados por Fecha de Boletín de la CCL

Nro. Secuencia	Tip. ** Reg.	Deudor/Aceptante	Tipo Doc.	Moneda	Monto *	Monto * (S/)	Boletín	F. Protesto	F. Venc.	F. Reg
103380	PR	INTIPA FOODS S.A.C.	FAN	US\$	2.747,04	10.438,75	08/2023	09/08/2023	28/07/2023	03/10/2023
103535	PR	INTIPA FOODS S.A.C.	FAN	US\$	1.373,52	5.219,38	08/2023	10/08/2023	31/07/2023	03/10/2023
130000515234	PR	GVM AGRO S.A.C.	LET	US\$	2.907,52	11.048,58	05/2023	22/05/2023	/ /	09/10/2023
130000515431	PR	GVM AGRO S.A.C.	LET	US\$	2.907,52	11.048,58	05/2023	03/05/2023	/ /	09/10/2023
130000514550	PR	GVM AGRO S.A.C.	LET	US\$	1.005,36	3.820,37	04/2023	24/04/2023	/ /	09/10/2023
130000513974	PR	GVM AGRO S.A.C.	LET	US\$	2.275,12	8.645,46	03/2023	06/03/2023	/ /	09/10/2023

40000705113	PR	AGRARIOS NUTRICION Y SEMILLAS E.I.R.L. - AGRARIOS NUTRI;	LET	US\$	991,20	3.646,62	02/2023	06/02/2023	/ /	17/04/2023
40000702400	PR	AGRARIOS NUTRICION Y SEMILLAS E.I.R.L. - AGRARIOS NUTRI;	LET	US\$	991,20	3.678,34	01/2023	18/01/2023	/ /	31/03/2023
40000703834	PR	AGRARIOS NUTRICION Y SEMILLAS E.I.R.L. - AGRARIOS NUTRI;	LET	US\$	991,20	3.678,34	01/2023	11/01/2023	/ /	31/03/2023
130000512504	PR	FRESH FARMING E.I.R.L.	LET	US\$	2.183,72	8.068,85	12/2022	01/12/2022	/ /	21/09/2023

\*\*PR: Protestos, CJ: Cobranza Judicial, MO: Moras, PP: Procesos Penales

## Detalle de Vencidos

## Comercio Exterior

Montos expresados en unidades de dólares

Muestra información reportada por la SUNAT desde el 07/02/2011

### Resumen por Ejercicio

Ejercicio	Actividad	Número de Operaciones	Importe USD *	N° Países	3 países con mayor número de operaciones
2023	IMPORTACIÓN	44	8.222.888,58	4	CHINA, UNITED KINGDOM, INDIA
2022	IMPORTACIÓN	22	5.685.691,83	5	CHINA, UNITED KINGDOM, SPAIN
2021	EXPORTACIÓN	1	74.366,10	1	NETHERLANDS
	IMPORTACIÓN	37	6.791.301,54	6	CHINA, UNITED KINGDOM, INDIA
2020	IMPORTACIÓN	33	6.072.296,40	4	CHINA, UNITED KINGDOM, INDIA

### Resumen por Meses

Actividad	Ejercicio	Mes	Número de Operaciones	Importe USD *	N° Países	3 países con mayor número de operaciones	
EXPORTACIÓN	2021	ENERO	1	74.366,10	1	NETHERLANDS	
IMPORTACIÓN	2023	DICIEMBRE	2	167.826,77	1	CHINA	
		NOVIEMBRE	3	715.015,06	1	CHINA	
		OCTUBRE	6	842.028,21	2	CHINA, UNITED KINGDOM	
		SETIEMBRE	8	1.160.783,61	4	CHINA, UNITED KINGDOM, INDIA	
		AGOSTO	2	364.713,37	2	CHINA, INDIA	
		JULIO	4	660.232,18	1	CHINA	
		JUNIO	3	862.218,66	1	CHINA	
		MAYO	3	994.992,09	1	CHINA	
		ABRIL	5	718.689,88	1	CHINA	
		MARZO	3	676.939,74	2	CHINA, UNITED KINGDOM	
		FEBRERO	2	554.289,09	1	CHINA	
		ENERO	3	505.159,91	1	CHINA	
	2022	DICIEMBRE	2	470.846,86	1	CHINA	
		NOVIEMBRE	1	14.596,73	1	URUGUAY	
		OCTUBRE	1	259.236,29	1	CHINA	
		SETIEMBRE	1	193.417,12	1	CHINA	
		AGOSTO	3	1.177.412,77	2	CHINA, UNITED KINGDOM	
		JULIO	3	426.684,08	1	CHINA	
		JUNIO	2	214.625,37	1	CHINA	
		MAYO	1	883.333,11	1	CHINA	
		ABRIL	3	405.849,12	2	CHINA, SPAIN	
		MARZO	2	706.513,01	2	CHINA, INDIA	
		FEBRERO	2	358.543,68	2	CHINA, UNITED KINGDOM	
		ENERO	1	574.633,72	1	CHINA	
		2021	DICIEMBRE	5	1.252.581,02	2	CHINA, UNITED KINGDOM
			OCTUBRE	7	1.346.508,53	1	CHINA
SETIEMBRE	3		155.484,14	2	CHINA, SPAIN		
AGOSTO	1		103.791,59	2	CHINA, UNITED KINGDOM		
JULIO	7		747.411,30	3	CHINA, CZECH REPUBLIC, INDIA		
JUNIO	2		252.998,78	1	CHINA		
MAYO	5		1.456.707,62	2	CHINA, UNITED KINGDOM		
ABRIL	1		653.916,06	2	CHINA, UNITED KINGDOM		
MARZO	1	42.103,95	2	CHINA, UNITED KINGDOM			



		FEBRERO	2	334.960,49	2	CHINA, INDIA
		ENERO	3	444.838,08	3	CHINA, UNITED KINGDOM, NETHERLANDS
	2020	DICIEMBRE	3	163.442,69	3	UNITED KINGDOM, INDIA, CHINA
		NOVIEMBRE	2	266.187,29	1	CHINA
		OCTUBRE	5	946.371,56	2	CHINA, CZECH REPUBLIC
		SETIEMBRE	2	731.914,97	1	CHINA
		AGOSTO	4	879.396,52	2	CHINA, UNITED KINGDOM
		JULIO	4	965.948,91	1	CHINA
		JUNIO	3	543.567,61	2	CHINA, UNITED KINGDOM
		MAYO	2	284.263,60	3	CHINA, UNITED KINGDOM, INDIA
		ABRIL	2	473.009,91	1	CHINA
		FEBRERO	4	347.679,66	2	CHINA, UNITED KINGDOM
		ENERO	2	470.513,70	1	CHINA

## PUBLICACIÓN DIARIO "EL PERUANO"

## Reporte Otros Créditos

Institución	JUL 2023		AGO 2023		SET 2023		OCT 2023		NOV 2023		DIC 2023	
	Monto *	Dias V.	Monto *	Dias V.	Monto *	Dias V.	Monto *	Dias V.	Monto *	Dias V.	Monto *	Dias V.

Institución	ENE 2023		FEB 2023		MAR 2023		ABR 2023		MAY 2023		JUN 2023	
	Monto *	Dias V.	Monto *	Dias V.	Monto *	Dias V.	Monto *	Dias V.	Monto *	Dias V.	Monto *	Dias V.

## Reporte Otros Créditos por entidades

Sin Información