



# Reporte de Deudas

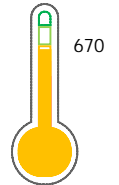
El reporte contiene solo los títulos seleccionados

- Información General
- Consulta Rápida
- Principales Acreedores
- Detalle Variación
- Posición Histórica
- Gráficos
- Rep. Vencidos
- Rep. SBS/Microf.
- SBS/Microf. Entidades
- Rectificaciones SBS
- Avalados/Avalistas
- Hechos de Importancia
- Documentos CCL
- Detalle de Vencidos
- Comercio Exterior
- Otros Créditos
- Otros Créd. Entidades
- Otros Rep. Negativos

RUC 10440774186 - PEREZ GUTIERREZ EDWIN DANDY

| Fecha Proceso | Tipo Doc. | N. Doc.     | Nota  | Deuda Total * | Var. | Actual | Previo | 12m |
|---------------|-----------|-------------|-------|---------------|------|--------|--------|-----|
| 31/08/2023    | RUC       | 10440774186 | 0.000 | 0,00          |      |        |        |     |
| 21/09/2023    | DNI       | 44077418    | 4.000 | 134,07        |      |        |        |     |

Score Sentinel



Puntaje Medio

\* La persona consultada cuenta con los siguientes créditos e indicadores.

- Línea de Crédito
- Representante Legal

## Sentinel Sabio

Bancarizado: SI

### Recomendación de Sentinel Sabio

Evaluación Crediticia



**APROBAR**  
Producto Générico

Detalle:

- Cumple con todas las reglas de evaluación

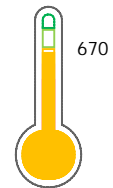
Capacidad de Pago Mensual

S/ 600, a S/ 780,



### Score Sentinel

Nivel de Riesgo



Puntaje Medio

Recomendación:

Estadísticamente, en este nivel de score, 14 de 100 personas podrían caer en incumplimiento en los próximos 12

## Información General

### Datos Principales

13/02/2022: Última actualización de información reportada por SUNAT

|                                  |                                    |                                  |                         |
|----------------------------------|------------------------------------|----------------------------------|-------------------------|
| Razón Social:                    | PEREZ GUTIERREZ EDWIN DANDY        |                                  |                         |
| Nombre Comercial:                | -                                  |                                  |                         |
| Tipo de Contribuyente:           | PERSONA NATURAL CON NEGOCIO        |                                  |                         |
| Estado de Contribuyente:         | ACTIVO                             | Condición del Contribuyente:     | HABIDO                  |
| Inicio de Actividades:           | 15/02/2008                         |                                  |                         |
| Tamaño contribuyente:            | RESTO                              | Dependencia:                     | INTENDENCIA LIMA MEPECO |
| Actividad Económica Principal    | OTRAS ACTIVID.DE TIPO SERVICIO NCP |                                  |                         |
| Actividad Económica Secundaria 1 | -                                  | Actividad Económica Secundaria 2 | -                       |
| Fecha Inscripción RRPP:          | 15/02/2008                         |                                  |                         |
| Folio:                           | -                                  | Número de Partida Registral:     | -                       |
|                                  |                                    | Asiento:                         | -                       |

|                     |
|---------------------|
| Agente de retención |
|---------------------|

### Direcciones Registradas

| Dirección  | Fuente                   |
|--|--------------------------|
| CALLE NEPTUNO NRO 177 URBANIZACION SAN ROQUE SANTIAGO DE SURCO - LIMA - LIMA | SUNAT - DOMICILIO FISCAL |

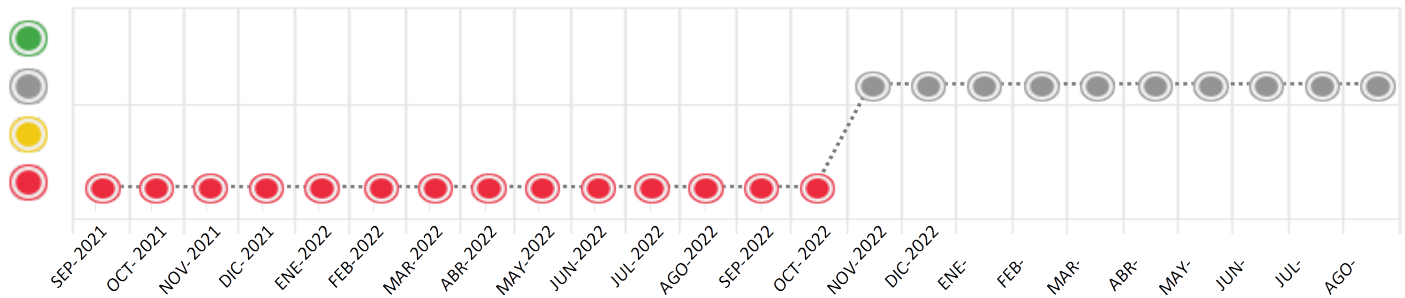
## Consulta Rápida





### Documento de identidad consultado

| Fecha Proceso | Tipo Doc. | N. Doc.     | Nombre o Raz. Social        | Nota  | Deuda Total * | Var. | Actual | Previo | 12m |
|---------------|-----------|-------------|-----------------------------|-------|---------------|------|--------|--------|-----|
| 31/08/2023    | RUC       | 10440774186 | PEREZ GUTIERREZ EDWIN DANDY | 0.000 | 0,00          |      |        |        |     |

Montos expresados en unidades de soles\*






Semáforos de los últimos 24 meses



| Semáforo  | Descripción                                   |
|---|---|
|  | No registra información de deudas             |
|  | Mínimo Riesgo: Sin deudas vencidas            |
|  | Mediano Riesgo: Deudas con poco atraso*       |
|  | Alto Riesgo: Deudas con atraso significativo* |

\*Semáforo deuda menor: Deuda vencida menor S/ 100 personas naturales o menor S/ 500 personas jurídicas

Verde:  $0 < \text{Sem.} < 0.001$   
 Amarillo:  $0.001 < \text{Sem.} < 2$   
 Rojo:  $2 < \text{Sem.} < 6$

| Variación   | Descripción  |
|---|--|
|  | Variación Negativa: La nueva información reportada ha incrementado tu riesgo crediticio  |
|  | Variación Positiva: La nueva información ha mejorado tu posición de riesgo   |
|  | Variación Porcentual Positiva: El monto total reportado por la SBS/Microfinanzas o número de instituciones financieras ha aumentado  |
|  | Variación Porcentual Negativa: El monto total reportado por la SBS/Microfinanzas o número de instituciones financieras ha disminuido |
|  | Aproximadamente igual o igual  |



Detalle de la deuda SBS/Microfinanzas

| Entidad | Deuda Anterior |          |          | Deuda a AGO 2023 |            |         |            | Rect. (1) | Disc. |
|---------|----------------|----------|----------|------------------|------------|---------|------------|-----------|-------|
|         | FEB 2023       | MAY 2023 | JUL 2023 | Fecha Inf.       | Calif. (2) | Monto * | Días Venc. |           |       |

TOTAL

(1) Ver detalle en el cuadro de Rectificaciones SBS

(2) NOR: Normal, CPP: Con Problemas Potenciales, DEF: Deficiente, DUD: Dudoso, PER: Pérdida, SCAL: Sin Calificación

Detalle de la deuda de Otros Créditos

| Entidad | Deuda Anterior |          |          | Deuda a AGO 2023 |            |       |            | Disc. |
|---------|----------------|----------|----------|------------------|------------|-------|------------|-------|
|         | FEB 2023       | MAY 2023 | JUL 2023 | Fecha Inf.       | Calif. (2) | Monto | Días Venc. |       |

TOTAL

(2) NOR: Normal, CPP: Con Problemas Potenciales, DEF: Deficiente, DUD: Dudoso, PER: Pérdida, SCAL: Sin Calificación

Detalle de vencidos

| # Doc | Fuente - Acreedor | Monto * | Días Venc. |
|-------|-------------------|---------|------------|
|-------|-------------------|---------|------------|

Utilización de Líneas de Crédito

| Instituciones | ** | Línea Aprobada | Línea No Utilizada | Línea Utilizada | % L. Util. |
|---------------|----|----------------|--------------------|-----------------|------------|
| TOTAL         |    |                |                    |                 | 0%         |

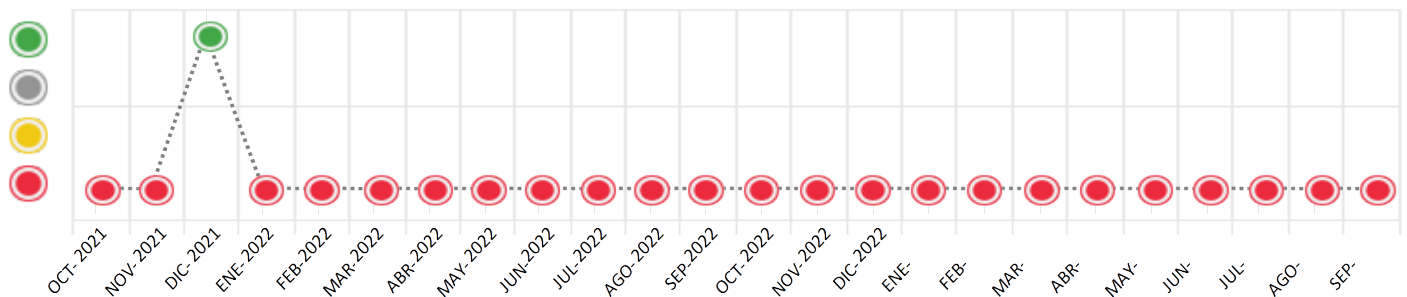
\*\*Tipo de Crédito

Otros documentos de identificación relacionados al RUC 10440774186

| Fecha Proceso | Tipo Doc. | N. Doc.  | Nombre o Raz. Social        | Nota  | Deuda Total * | Var. | Actual | Previo | 12m |
|---------------|-----------|----------|-----------------------------|-------|---------------|------|--------|--------|-----|
| 21/09/2023    | DNI       | 44077418 | PEREZ GUTIERREZ EDWIN DANDY | 4.000 | 134,07        |      |        |        |     |

Montos expresados en unidades de soles\*

Semáforos de los últimos 24 meses



Detalle de la deuda SBS/Microfinanzas

| Entidad | Deuda Anterior |          |          | Deuda a AGO 2023 |            |         |            | Rect. (1) | Disc. |
|---------|----------------|----------|----------|------------------|------------|---------|------------|-----------|-------|
|         | FEB 2023       | MAY 2023 | JUL 2023 | Fecha Inf.       | Calif. (2) | Monto * | Días Venc. |           |       |
| TOTAL   | 0,00           | 0,00     | 0,00     | 31/07/2023       | NOR        | 0       |            |           |       |

(1) Ver detalle en el cuadro de Rectificaciones SBS

(2) NOR: Normal, CPP: Con Problemas Potenciales, DEF: Deficiente, DUD: Dudoso, PER: Pérdida, SCAL: Sin Calificación

Detalle de la deuda de Otros Créditos

| Entidad | Deuda Anterior |          |          | Deuda a AGO 2023 |            |       |            | Disc. |
|---------|----------------|----------|----------|------------------|------------|-------|------------|-------|
|         | FEB 2023       | MAY 2023 | JUL 2023 | Fecha Inf.       | Calif. (2) | Monto | Días Venc. |       |

## TOTAL

(2) NOR: Normal, CPP: Con Problemas Potenciales, DEF: Deficiente, DUD: Dudoso, PER: Pérdida, SCAL: Sin Calificación

## Detalle de vencidos

| # Doc | Fuente - Acreedor | Monto * | Días Venc. |
|-------|-------------------|---------|------------|
|-------|-------------------|---------|------------|

## Utilización de Líneas de Crédito

| Instituciones                     | ** | Línea Aprobada | Línea No Utilizada | Línea Utilizada | % L. Uti. |
|-----------------------------------|----|----------------|--------------------|-----------------|-----------|
| CAJA RURAL DE AHORRO Y CREDIT TCO |    | 132,00         | 132,00             |                 | 0%        |
| TOTAL                             |    | 132,00         | 132,00             |                 | 0%        |

\*\* (TCO): Tarjetas de Crédito de Consumo

## Principales Acreedores

Montos expresados en unidades de soles\*

## Resumen de Deudas

| Descripción de la Deuda       | Monto * | Días |
|-------------------------------|---------|------|
| Deuda total SBS al 31/07/2023 |         |      |
| % Calificación normal         |         |      |
| Peor Calificación (2)         |         |      |
| Otros Créditos                | 0,00    | **** |

## Detalle de Riesgos SBS/Microfinanzas

| Concepto                       | Saldo * |
|--------------------------------|---------|
| Deuda Directa                  | 0,00    |
| Deuda Indirecta                | 0,00    |
| Deuda Castigada                | 0,00    |
| Deuda Total SBS/MicroFinanzas  | 0,00    |
| Línea Tarj.Cred. No utilizada  | 0,00    |
| Total Riesgo SBS/MicroFinanzas | 0,00    |

## Detalle de deuda Otros Créditos

| Empresa                    | Calif. (2) | Saldo * | % Ven. | Días Venc. | Disc. |
|----------------------------|------------|---------|--------|------------|-------|
| Deuda Total Otros Créditos |            | 0,00    | 0      |            |       |

## Detalle de vencidos

| # Doc | Fuente - Acreedor | Monto * | Días Venc. |
|-------|-------------------|---------|------------|
|-------|-------------------|---------|------------|

## Detalle Variación

Montos expresados en unidades de soles\*

## Resumen de la variación

| Descripción de la deuda    | 31/07/2023 | 31/08/2023 | Variación |
|----------------------------|------------|------------|-----------|
| Score                      |            |            | 0,000     |
| Nro. Entidades SBS/Microf. |            | 0          | 0         |
| Riesgo Total SBS/Microf. * |            |            |           |
| Deuda Directa              |            |            | 0,00      |
| Deuda Indirecta            |            |            | 0,00      |
| Deuda Castigada            |            |            | 0,00      |

| Variación del Riesgo Total SBS/Microf. * | Antes | 31/08/2023 | Variación |
|--|-------|------------|-----------|
| Último Mes                               | 0,00  | 0,00       | 0,00      |
| Último Trimestre                         | 0,00  | 0,00       | 0,00      |
| Último Semestre                          | 0,00  | 0,00       | 0,00      |
| Último Año                               | 0,00  | 0,00       | 0,00      |

| Calificación SBS/Microf.          | 31/07/2023 | 31/08/2023 | Variación |
|-----------------------------------|------------|------------|-----------|
| % NOR (Normal)                    | 0.00       | 0.00       | 0.00      |
| % CPP (Con Problemas Potenciales) | 0.00       | 0.00       | 0.00      |
| % DEF (Deficiente)                | 0.00       | 0.00       | 0.00      |
| % DUD (Dudoso)                    | 0.00       | 0.00       | 0.00      |
| % PER (Pérdida)                   | 0.00       | 0.00       | 0.00      |

| Deuda vencida *            | 31/07/2023 | 31/08/2023 | Variación |
|----------------------------|------------|------------|-----------|
| Total deuda vencida        | 0,00       | 0,00       | 0,00      |
| Deuda por Otros Créditos * | 31/07/2023 | 31/08/2023 | Variación |
| Total deuda otros créditos | 0,00       | 0,00       | 0,00      |

## Detalle de la variación

| Fuente - Acreedor * | 31/07/2023 | 31/08/2023 | Variación |
|---------------------|------------|------------|-----------|
|---------------------|------------|------------|-----------|

## Posición Histórica

Montos expresados en unidades de soles\*

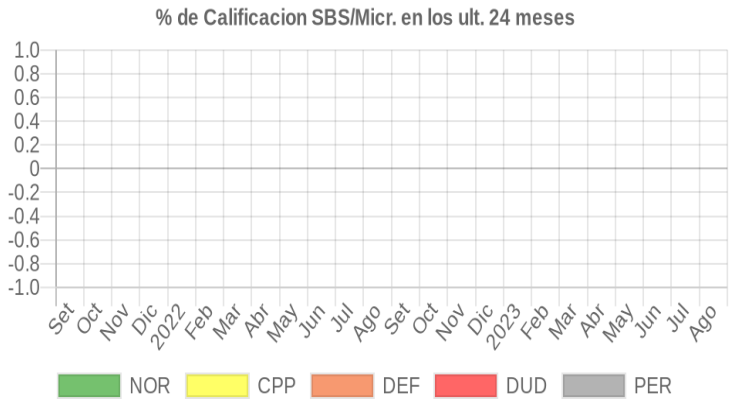
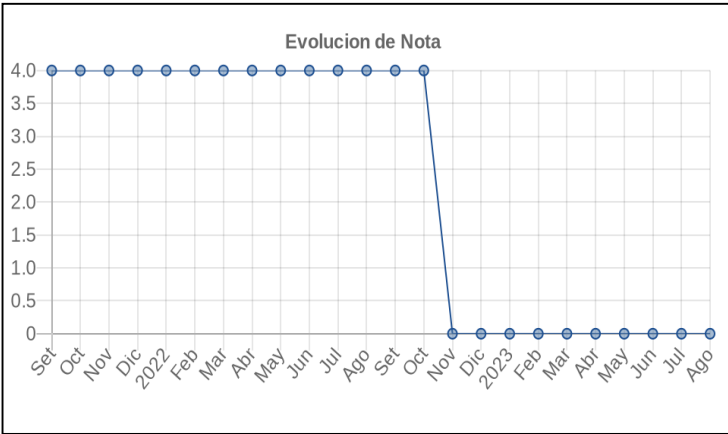
| Fecha de Proceso | Sema. Actual | Sem. Riesgo | Var. | Superintendencia de Banca y Seguros (SBS/Microfinan.) |               |                |                 | Otros Créditos | Otros Vencidos * |           |               |                  | Ctas. Cerr./Anu. |           | Otros Repor. Negati. |            |
|------------------|--------------|-------------|------|---|---------------|----------------|-----------------|----------------|------------------|-----------|---------------|------------------|------------------|-----------|----------------------|------------|
|                  |              |             |      | # Enti.   | Deuda Total * | % Cali. normal | Peor Califi.(2) |                | Deuda Vencida *  | Protestos | Docs. Impagos | Deuda Tributaria | Deuda Laboral    | Cta. Cte. |                      | Tar. Créd. |
| 31/08/2023       | ●            | 0.000       | ☰    | 0   | 0,00          | 0.00           |                 | 0,00           | 0,00             | 0,00      | 0,00          | 0,00             | 0,00             | 0         | 0                    | 0          |
| 31/07/2023       | ●            | 0.000       | ☰    | 0   | 0,00          | 0.00           |                 | 0,00           | 0,00             | 0,00      | 0,00          | 0,00             | 0,00             | 0         | 0                    | 0          |
| 30/06/2023       | ●            | 0.000       | ☰    | 0   | 0,00          | 0.00           |                 | 0,00           | 0,00             | 0,00      | 0,00          | 0,00             | 0,00             | 0         | 0                    | 0          |
| 31/05/2023       | ●            | 0.000       | ☰    | 0   | 0,00          | 0.00           |                 | 0,00           | 0,00             | 0,00      | 0,00          | 0,00             | 0,00             | 0         | 0                    | 0          |
| 30/04/2023       | ●            | 0.000       | ☰    | 0   | 0,00          | 0.00           |                 | 0,00           | 0,00             | 0,00      | 0,00          | 0,00             | 0,00             | 0         | 0                    | 0          |
| 31/03/2023       | ●            | 0.000       | ☰    | 0   | 0,00          | 0.00           |                 | 0,00           | 0,00             | 0,00      | 0,00          | 0,00             | 0,00             | 0         | 0                    | 0          |
| 28/02/2023       | ●            | 0.000       | ☰    | 0   | 0,00          | 0.00           |                 | 0,00           | 0,00             | 0,00      | 0,00          | 0,00             | 0,00             | 0         | 0                    | 0          |
| 31/01/2023       | ●            | 0.000       | ☰    | 0   | 0,00          | 0.00           |                 | 0,00           | 0,00             | 0,00      | 0,00          | 0,00             | 0,00             | 0         | 0                    | 0          |
| 31/12/2022       | ●            | 0.000       | ☰    | 0   | 0,00          | 0.00           |                 | 0,00           | 0,00             | 0,00      | 0,00          | 0,00             | 0,00             | 0         | 0                    | 0          |
| 07/11/2022       | ●            | 0.000       | ▲    | 0   | 0,00          | 0.00           |                 | 0,00           | 0,00             | 0,00      | 0,00          | 0,00             | 0,00             | 0         | 0                    | 0          |
| 31/10/2022       | ●            | 4.000       | ☰    | 0   | 0,00          | 0.00           |                 | 0,00           | 0,00             | 0,00      | 0,00          | 19.061,00        | 0,00             | 0         | 0                    | 0          |
| 25/10/2022       | ●            | 4.000       | ☰    | 0   | 0,00          | 0.00           |                 | 0,00           | 0,00             | 0,00      | 0,00          | 19.036,00        | 0,00             | 0         | 0                    | 0          |
| 18/10/2022       | ●            | 4.000       | ☰    | 0   | 0,00          | 0.00           |                 | 0,00           | 0,00             | 0,00      | 0,00          | 19.011,00        | 0,00             | 0         | 0                    | 0          |
| 10/10/2022       | ●            | 4.000       | ☰    | 0   | 0,00          | 0.00           |                 | 0,00           | 0,00             | 0,00      | 0,00          | 18.985,00        | 0,00             | 0         | 0                    | 0          |
| 04/10/2022       | ●            | 4.000       | ☰    | 0   | 0,00          | 0.00           |                 | 0,00           | 0,00             | 0,00      | 0,00          | 18.960,00        | 0,00             | 0         | 0                    | 0          |



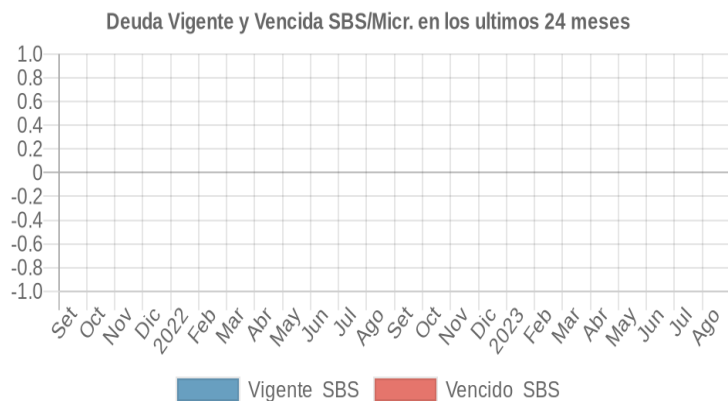
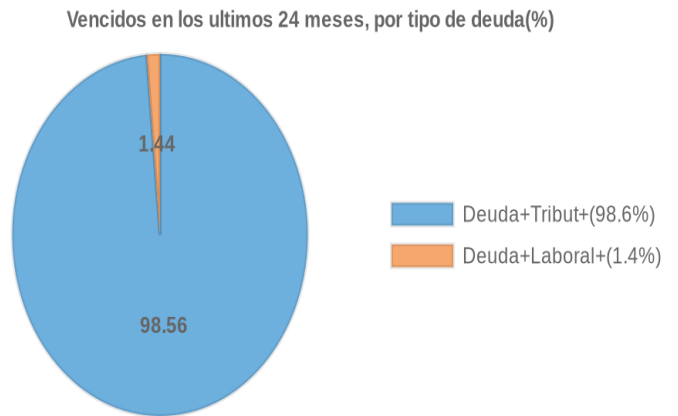
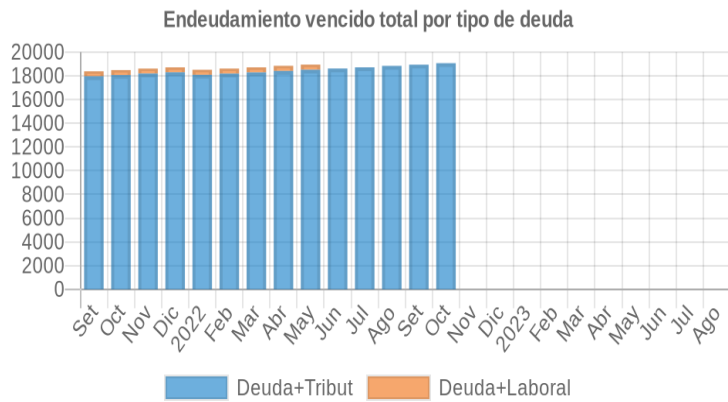
|            |   |       |   |   |      |      |      |      |      |      |           |        |   |   |   |
|------------|---|-------|---|---|------|------|------|------|------|------|-----------|--------|---|---|---|
| 26/09/2022 | ● | 4,000 | ■ | 0 | 0,00 | 0,00 | 0,00 | 0,00 | 0,00 | 0,00 | 18.935,00 | 0,00   | 0 | 0 | 0 |
| 20/09/2022 | ● | 4,000 | ■ | 0 | 0,00 | 0,00 | 0,00 | 0,00 | 0,00 | 0,00 | 18.910,00 | 0,00   | 0 | 0 | 0 |
| 12/09/2022 | ● | 4,000 | ■ | 0 | 0,00 | 0,00 | 0,00 | 0,00 | 0,00 | 0,00 | 18.885,00 | 0,00   | 0 | 0 | 0 |
| 05/09/2022 | ● | 4,000 | ■ | 0 | 0,00 | 0,00 | 0,00 | 0,00 | 0,00 | 0,00 | 18.860,00 | 0,00   | 0 | 0 | 0 |
| 29/08/2022 | ● | 4,000 | ■ | 0 | 0,00 | 0,00 | 0,00 | 0,00 | 0,00 | 0,00 | 18.834,00 | 0,00   | 0 | 0 | 0 |
| 23/08/2022 | ● | 4,000 | ■ | 0 | 0,00 | 0,00 | 0,00 | 0,00 | 0,00 | 0,00 | 18.809,00 | 0,00   | 0 | 0 | 0 |
| 15/08/2022 | ● | 4,000 | ■ | 0 | 0,00 | 0,00 | 0,00 | 0,00 | 0,00 | 0,00 | 18.784,00 | 0,00   | 0 | 0 | 0 |
| 08/08/2022 | ● | 4,000 | ■ | 0 | 0,00 | 0,00 | 0,00 | 0,00 | 0,00 | 0,00 | 18.759,00 | 0,00   | 0 | 0 | 0 |
| 02/08/2022 | ● | 4,000 | ■ | 0 | 0,00 | 0,00 | 0,00 | 0,00 | 0,00 | 0,00 | 18.734,00 | 0,00   | 0 | 0 | 0 |
| 25/07/2022 | ● | 4,000 | ■ | 0 | 0,00 | 0,00 | 0,00 | 0,00 | 0,00 | 0,00 | 18.709,00 | 0,00   | 0 | 0 | 0 |
| 18/07/2022 | ● | 4,000 | ■ | 0 | 0,00 | 0,00 | 0,00 | 0,00 | 0,00 | 0,00 | 18.684,00 | 0,00   | 0 | 0 | 0 |
| 12/07/2022 | ● | 4,000 | ■ | 0 | 0,00 | 0,00 | 0,00 | 0,00 | 0,00 | 0,00 | 18.658,00 | 0,00   | 0 | 0 | 0 |
| 04/07/2022 | ● | 4,000 | ■ | 0 | 0,00 | 0,00 | 0,00 | 0,00 | 0,00 | 0,00 | 18.633,00 | 0,00   | 0 | 0 | 0 |
| 27/06/2022 | ● | 4,000 | ■ | 0 | 0,00 | 0,00 | 0,00 | 0,00 | 0,00 | 0,00 | 18.608,00 | 0,00   | 0 | 0 | 0 |
| 20/06/2022 | ● | 4,000 | ■ | 0 | 0,00 | 0,00 | 0,00 | 0,00 | 0,00 | 0,00 | 18.583,00 | 0,00   | 0 | 0 | 0 |
| 14/06/2022 | ● | 4,000 | ■ | 0 | 0,00 | 0,00 | 0,00 | 0,00 | 0,00 | 0,00 | 18.558,00 | 0,00   | 0 | 0 | 0 |
| 13/06/2022 | ● | 4,000 | ■ | 0 | 0,00 | 0,00 | 0,00 | 0,00 | 0,00 | 0,00 | 18.558,00 | 430,12 | 0 | 0 | 0 |
| 07/06/2022 | ● | 4,000 | ■ | 0 | 0,00 | 0,00 | 0,00 | 0,00 | 0,00 | 0,00 | 18.533,00 | 430,12 | 0 | 0 | 0 |
| 31/05/2022 | ● | 4,000 | ■ | 0 | 0,00 | 0,00 | 0,00 | 0,00 | 0,00 | 0,00 | 18.508,00 | 430,12 | 0 | 0 | 0 |
| 24/05/2022 | ● | 4,000 | ■ | 0 | 0,00 | 0,00 | 0,00 | 0,00 | 0,00 | 0,00 | 18.482,00 | 430,12 | 0 | 0 | 0 |
| 16/05/2022 | ● | 4,000 | ■ | 0 | 0,00 | 0,00 | 0,00 | 0,00 | 0,00 | 0,00 | 18.457,00 | 430,12 | 0 | 0 | 0 |
| 11/05/2022 | ● | 4,000 | ■ | 0 | 0,00 | 0,00 | 0,00 | 0,00 | 0,00 | 0,00 | 18.432,00 | 430,12 | 0 | 0 | 0 |
| 09/05/2022 | ● | 4,000 | ■ | 0 | 0,00 | 0,00 | 0,00 | 0,00 | 0,00 | 0,00 | 18.432,00 | 427,52 | 0 | 0 | 0 |
| 30/04/2022 | ● | 4,000 | ■ | 0 | 0,00 | 0,00 | 0,00 | 0,00 | 0,00 | 0,00 | 18.407,00 | 427,52 | 0 | 0 | 0 |
| 26/04/2022 | ● | 4,000 | ■ | 0 | 0,00 | 0,00 | 0,00 | 0,00 | 0,00 | 0,00 | 18.382,00 | 427,52 | 0 | 0 | 0 |
| 12/04/2022 | ● | 4,000 | ■ | 0 | 0,00 | 0,00 | 0,00 | 0,00 | 0,00 | 0,00 | 18.306,00 | 427,52 | 0 | 0 | 0 |
| 04/04/2022 | ● | 4,000 | ■ | 0 | 0,00 | 0,00 | 0,00 | 0,00 | 0,00 | 0,00 | 18.306,00 | 425,18 | 0 | 0 | 0 |
| 28/03/2022 | ● | 4,000 | ■ | 0 | 0,00 | 0,00 | 0,00 | 0,00 | 0,00 | 0,00 | 18.281,00 | 425,18 | 0 | 0 | 0 |
| 21/03/2022 | ● | 4,000 | ■ | 0 | 0,00 | 0,00 | 0,00 | 0,00 | 0,00 | 0,00 | 18.256,00 | 425,18 | 0 | 0 | 0 |
| 17/03/2022 | ● | 4,000 | ■ | 0 | 0,00 | 0,00 | 0,00 | 0,00 | 0,00 | 0,00 | 18.231,00 | 425,18 | 0 | 0 | 0 |
| 10/03/2022 | ● | 4,000 | ■ | 0 | 0,00 | 0,00 | 0,00 | 0,00 | 0,00 | 0,00 | 18.206,00 | 425,18 | 0 | 0 | 0 |
| 08/03/2022 | ● | 4,000 | ■ | 0 | 0,00 | 0,00 | 0,00 | 0,00 | 0,00 | 0,00 | 18.206,00 | 420,74 | 0 | 0 | 0 |
| 28/02/2022 | ● | 4,000 | ■ | 0 | 0,00 | 0,00 | 0,00 | 0,00 | 0,00 | 0,00 | 18.181,00 | 420,74 | 0 | 0 | 0 |
| 21/02/2022 | ● | 4,000 | ■ | 0 | 0,00 | 0,00 | 0,00 | 0,00 | 0,00 | 0,00 | 18.156,00 | 420,74 | 0 | 0 | 0 |
| 14/02/2022 | ● | 4,000 | ■ | 0 | 0,00 | 0,00 | 0,00 | 0,00 | 0,00 | 0,00 | 18.130,00 | 420,74 | 0 | 0 | 0 |
| 07/02/2022 | ● | 4,000 | ■ | 0 | 0,00 | 0,00 | 0,00 | 0,00 | 0,00 | 0,00 | 18.105,00 | 420,74 | 0 | 0 | 0 |
| 31/01/2022 | ● | 4,000 | ■ | 0 | 0,00 | 0,00 | 0,00 | 0,00 | 0,00 | 0,00 | 18.080,00 | 420,74 | 0 | 0 | 0 |
| 25/01/2022 | ● | 4,000 | ■ | 0 | 0,00 | 0,00 | 0,00 | 0,00 | 0,00 | 0,00 | 18.055,00 | 420,74 | 0 | 0 | 0 |
| 17/01/2022 | ● | 4,000 | ■ | 0 | 0,00 | 0,00 | 0,00 | 0,00 | 0,00 | 0,00 | 18.030,00 | 420,74 | 0 | 0 | 0 |
| 11/01/2022 | ● | 4,000 | ■ | 0 | 0,00 | 0,00 | 0,00 | 0,00 | 0,00 | 0,00 | 18.338,00 | 420,74 | 0 | 0 | 0 |
| 07/01/2022 | ● | 4,000 | ■ | 0 | 0,00 | 0,00 | 0,00 | 0,00 | 0,00 | 0,00 | 18.313,00 | 420,74 | 0 | 0 | 0 |
| 03/01/2022 | ● | 4,000 | ■ | 0 | 0,00 | 0,00 | 0,00 | 0,00 | 0,00 | 0,00 | 18.313,00 | 418,14 | 0 | 0 | 0 |
| 27/12/2021 | ● | 4,000 | ■ | 0 | 0,00 | 0,00 | 0,00 | 0,00 | 0,00 | 0,00 | 18.288,00 | 418,14 | 0 | 0 | 0 |
| 20/12/2021 | ● | 4,000 | ■ | 0 | 0,00 | 0,00 | 0,00 | 0,00 | 0,00 | 0,00 | 18.263,00 | 418,14 | 0 | 0 | 0 |
| 14/12/2021 | ● | 4,000 | ■ | 0 | 0,00 | 0,00 | 0,00 | 0,00 | 0,00 | 0,00 | 18.238,00 | 418,14 | 0 | 0 | 0 |
| 10/12/2021 | ● | 4,000 | ■ | 0 | 0,00 | 0,00 | 0,00 | 0,00 | 0,00 | 0,00 | 18.212,00 | 418,14 | 0 | 0 | 0 |
| 06/12/2021 | ● | 4,000 | ■ | 0 | 0,00 | 0,00 | 0,00 | 0,00 | 0,00 | 0,00 | 18.212,00 | 415,80 | 0 | 0 | 0 |
| 02/12/2021 | ● | 4,000 | ■ | 0 | 0,00 | 0,00 | 0,00 | 0,00 | 0,00 | 0,00 | 18.187,00 | 415,80 | 0 | 0 | 0 |
| 29/11/2021 | ● | 4,000 | ■ | 0 | 0,00 | 0,00 | 0,00 | 0,00 | 0,00 | 0,00 | 18.187,00 | 413,45 | 0 | 0 | 0 |
| 22/11/2021 | ● | 4,000 | ■ | 0 | 0,00 | 0,00 | 0,00 | 0,00 | 0,00 | 0,00 | 18.162,00 | 413,45 | 0 | 0 | 0 |
| 15/11/2021 | ● | 4,000 | ■ | 0 | 0,00 | 0,00 | 0,00 | 0,00 | 0,00 | 0,00 | 18.137,00 | 413,45 | 0 | 0 | 0 |
| 08/11/2021 | ● | 4,000 | ■ | 0 | 0,00 | 0,00 | 0,00 | 0,00 | 0,00 | 0,00 | 18.112,00 | 413,45 | 0 | 0 | 0 |
| 02/11/2021 | ● | 4,000 | ■ | 0 | 0,00 | 0,00 | 0,00 | 0,00 | 0,00 | 0,00 | 18.087,00 | 413,45 | 0 | 0 | 0 |
| 25/10/2021 | ● | 4,000 | ■ | 0 | 0,00 | 0,00 | 0,00 | 0,00 | 0,00 | 0,00 | 18.062,00 | 413,45 | 0 | 0 | 0 |
| 18/10/2021 | ● | 4,000 | ■ | 0 | 0,00 | 0,00 | 0,00 | 0,00 | 0,00 | 0,00 | 18.036,00 | 413,45 | 0 | 0 | 0 |
| 11/10/2021 | ● | 4,000 | ■ | 0 | 0,00 | 0,00 | 0,00 | 0,00 | 0,00 | 0,00 | 18.011,00 | 413,45 | 0 | 0 | 0 |
| 07/10/2021 | ● | 4,000 | ■ | 0 | 0,00 | 0,00 | 0,00 | 0,00 | 0,00 | 0,00 | 17.986,00 | 413,45 | 0 | 0 | 0 |
| 04/10/2021 | ● | 4,000 | ■ | 0 | 0,00 | 0,00 | 0,00 | 0,00 | 0,00 | 0,00 | 17.986,00 | 411,11 | 0 | 0 | 0 |
| 27/09/2021 | ● | 4,000 | ■ | 0 | 0,00 | 0,00 | 0,00 | 0,00 | 0,00 | 0,00 | 17.961,00 | 411,11 | 0 | 0 | 0 |
| 20/09/2021 | ● | 4,000 | ■ | 0 | 0,00 | 0,00 | 0,00 | 0,00 | 0,00 | 0,00 | 17.936,00 | 411,11 | 0 | 0 | 0 |
| 13/09/2021 | ● | 4,000 | ■ | 0 | 0,00 | 0,00 | 0,00 | 0,00 | 0,00 | 0,00 | 17.911,00 | 411,11 | 0 | 0 | 0 |
| 07/09/2021 | ● | 4,000 | ■ | 0 | 0,00 | 0,00 | 0,00 | 0,00 | 0,00 | 0,00 | 17.886,00 | 411,11 | 0 | 0 | 0 |
| 06/09/2021 | ● | 4,000 | ■ | 0 | 0,00 | 0,00 | 0,00 | 0,00 | 0,00 | 0,00 | 17.886,00 | 408,51 | 0 | 0 | 0 |

## Gráficos

Montos expresados en unidades de soles\*



NOR: Normal, CPP: Con Problemas Potenciales, DEF: Deficiente, DUD: Dudoso, PER: Pérdida, SCAL: Sin Calificación





## Reporte de Vencidos

Montos expresados en unidades de soles\*

| Fuente - Acreedor                           | JUN 2023 |         |         | JUL 2023 |         |         | AGO 2023 |         |         | SET 2023 |         |         |
|---|----------|---------|---------|----------|---------|---------|----------|---------|---------|----------|---------|---------|
|   | # Docs.  | Monto * | Dias V. | # Docs.  | Monto * | Dias V. | # Docs.  | Monto * | Dias V. | # Docs.  | Monto * | Dias V. |
| Deuda Tributaria                            |          |         |         |          |         |         |          |         |         |          |         |         |
| SUPERINTENDENCIA NACIONAL DE ADMINISTRACION |          | 0,00    |         |          | 0,00    |         |          | 0,00    |         |          | 0,00    |         |
| Total                                       | 0        |         |         | 0        |         |         | 0        |         |         | 0        |         |         |

Montos expresados en unidades de soles\*

| Fuente - Acreedor                           | FEB 2023 |         |         | MAR 2023 |         |         | ABR 2023 |         |         | MAY 2023 |         |         |
|---|----------|---------|---------|----------|---------|---------|----------|---------|---------|----------|---------|---------|
|   | # Docs.  | Monto * | Dias V. | # Docs.  | Monto * | Dias V. | # Docs.  | Monto * | Dias V. | # Docs.  | Monto * | Dias V. |
| Deuda Tributaria                            |          |         |         |          |         |         |          |         |         |          |         |         |
| SUPERINTENDENCIA NACIONAL DE ADMINISTRACION |          | 0,00    |         |          | 0,00    |         |          | 0,00    |         |          | 0,00    |         |
| Total                                       | 0        |         |         | 0        |         |         | 0        |         |         | 0        |         |         |

Montos expresados en unidades de soles\*

| Fuente - Acreedor                           | OCT 2022 |           |         | NOV 2022 |           |         | DIC 2022 |         |         | ENE 2023 |         |         |
|---|----------|-----------|---------|----------|-----------|---------|----------|---------|---------|----------|---------|---------|
|   | # Docs.  | Monto *   | Dias V. | # Docs.  | Monto *   | Dias V. | # Docs.  | Monto * | Dias V. | # Docs.  | Monto * | Dias V. |
| Deuda Tributaria                            |          |           |         |          |           |         |          |         |         |          |         |         |
| SUPERINTENDENCIA NACIONAL DE ADMINISTRACION | 1        | 18.935,00 | 176     | 1        | 19.061,00 | 179     |          | 0,00    | 0       |          | 0,00    |         |
| Total                                       | 1        | 18.935,00 | 176     | 1        | 19.061,00 | 179     | 0        |         |         | 0        |         |         |

## Reporte SBS/Microfinanzas

Montos expresados en unidades de soles\*

Última fecha reportada por la SBS : 31/08/2023

| ÚLTIMOS 6 MESES              |                           | MAR 2023<br>(SBS: FEB 2023) | ABR 2023<br>(SBS: MAR 2023) | MAY 2023<br>(SBS: ABR 2023) | JUN 2023<br>(SBS: MAY 2023) | JUL 2023<br>(SBS: JUN 2023) | AGO 2023<br>(SBS: JUL 2023) |
|------------------------------|---------------------------|-----------------------------|-----------------------------|-----------------------------|-----------------------------|-----------------------------|-----------------------------|
| % Porcentaje de Calificación | NOR (Normal)              | 0.00                        | 0.00                        | 0.00                        | 0.00                        | 0.00                        | 0.00                        |
|                              | CPP (Con Problemas Pote.) | 0.00                        | 0.00                        | 0.00                        | 0.00                        | 0.00                        | 0.00                        |
|                              | DEF (Deficiente)          | 0.00                        | 0.00                        | 0.00                        | 0.00                        | 0.00                        | 0.00                        |
|                              | DUD (Dudoso)              | 0.00                        | 0.00                        | 0.00                        | 0.00                        | 0.00                        | 0.00                        |
|                              | PER (Pérdida)             | 0.00                        | 0.00                        | 0.00                        | 0.00                        | 0.00                        | 0.00                        |

| Institución | MAR 2023<br>(SBS: FEB 2023) |         | ABR 2023<br>(SBS: MAR 2023) |         | MAY 2023<br>(SBS: ABR 2023) |         | JUN 2023<br>(SBS: MAY 2023) |         | JUL 2023<br>(SBS: JUN 2023) |         | AGO 2023<br>(SBS: JUL 2023) |         |
|-------------|-----------------------------|---------|-----------------------------|---------|-----------------------------|---------|-----------------------------|---------|-----------------------------|---------|-----------------------------|---------|
|             | Monto *                     | Dias V. | Monto *                     | Dias V. | Monto *                     | Dias V. | Monto *                     | Dias V. | Monto *                     | Dias V. | Monto *                     | Dias V. |
|             |                             |         |                             |         |                             |         |                             |         |                             |         |                             |         |

Montos expresados en unidades de soles\*

Última fecha reportada por la SBS : 31/08/2023

| 6 MESES ANTERIORES           |                           | SET 2022<br>(SBS: AGO 2022) | OCT 2022<br>(SBS: SET 2022) | NOV 2022<br>(SBS: OCT 2022) | DIC 2022<br>(SBS: NOV 2022) | ENE 2023<br>(SBS: DIC 2022) | FEB 2023<br>(SBS: ENE 2023) |
|------------------------------|---------------------------|-----------------------------|-----------------------------|-----------------------------|-----------------------------|-----------------------------|-----------------------------|
| % Porcentaje de Calificación | NOR (Normal)              | 0.00                        | 0.00                        | 0.00                        | 0.00                        | 0.00                        | 0.00                        |
|                              | CPP (Con Problemas Pote.) | 0.00                        | 0.00                        | 0.00                        | 0.00                        | 0.00                        | 0.00                        |
|                              | DEF (Deficiente)          | 0.00                        | 0.00                        | 0.00                        | 0.00                        | 0.00                        | 0.00                        |
|                              | DUD (Dudoso)              | 0.00                        | 0.00                        | 0.00                        | 0.00                        | 0.00                        | 0.00                        |
|                              | PER (Pérdida)             | 0.00                        | 0.00                        | 0.00                        | 0.00                        | 0.00                        | 0.00                        |

| Institución | SET 2022<br>(SBS: AGO 2022) |         | OCT 2022<br>(SBS: SET 2022) |         | NOV 2022<br>(SBS: OCT 2022) |         | DIC 2022<br>(SBS: NOV 2022) |         | ENE 2023<br>(SBS: DIC 2022) |         | FEB 2023<br>(SBS: ENE 2023) |         |
|-------------|-----------------------------|---------|-----------------------------|---------|-----------------------------|---------|-----------------------------|---------|-----------------------------|---------|-----------------------------|---------|
|             | Monto *                     | Dias V. | Monto *                     | Dias V. | Monto *                     | Dias V. | Monto *                     | Dias V. | Monto *                     | Dias V. | Monto *                     | Dias V. |
|             |                             |         |                             |         |                             |         |                             |         |                             |         |                             |         |

## Reporte SBS/Microfinanzas por entidades

## Rectificaciones SBS

| Entidad | Periodo SBS | Cuenta | Concepto Rectificación | Dice | Debe Decir |
|---------|-------------|--------|------------------------|------|------------|
|---------|-------------|--------|------------------------|------|------------|

### Aval/Codeudor

Montos expresados en unidades de soles\*

Es Avalista de:

Información reportada por la SBS al 31/07/2023

| Tipo Doc | Nro Documento | Nombre/Razón Social | Act | Pre | 12m |
|----------|---------------|---------------------|-----|-----|-----|
|----------|---------------|---------------------|-----|-----|-----|

Montos expresados en unidades de soles\*

Quiénes lo Avalan:

Información reportada por la SBS al 31/07/2023

| Tipo Doc | Nro Documento | Nombre/Razón Social | Act | Pre | 12m |
|----------|---------------|---------------------|-----|-----|-----|
|----------|---------------|---------------------|-----|-----|-----|

Montos expresados en unidades de soles\*

Es Avalista de:

Información Reportada por Entidades de Microfinanzas / Otros Créditos

| Tipo Doc | Nro Documento | Nombre/Razón Social | Act | Pre | 12m |
|----------|---------------|---------------------|-----|-----|-----|
|----------|---------------|---------------------|-----|-----|-----|

Montos expresados en unidades de soles\*

Quiénes lo Avalan:

Información Reportada por Entidades de Microfinanzas / Otros Créditos

| Tipo Doc | Nro Documento | Nombre/Razón Social | Act | Pre | 12m |
|----------|---------------|---------------------|-----|-----|-----|
|----------|---------------|---------------------|-----|-----|-----|

### Documentos Protestados como Deudor/Aceptante

Montos expresados en unidades\*

Reportado por la Cámara de Comercio de Lima (CCL)

#### Documentos Protestados sin Regularizar

|        | # Doc | Monto (S/) * | Max Días Venc. |
|--------|-------|--------------|----------------|
| Total: | 0     | 0,00         |                |

Tipo de Cambio 3.695

| Nro. Secuencia | Tip. ** | Acreeudor/Girador | Tipo Doc. | Moneda | Monto * | Monto * (S/) | Boletín | F. Protesto | F. Venc | Días Venc. |
|----------------|---------|-------------------|-----------|--------|---------|--------------|---------|-------------|---------|------------|
|----------------|---------|-------------------|-----------|--------|---------|--------------|---------|-------------|---------|------------|

\*\*PR: Protestos, CJ: Cobranza Judicial, MO: Moras, PP: Procesos Penales

Montos expresados en unidades\*

Reportado por la Cámara de Comercio de Lima (CCL)

#### Documentos Protestados Regularizados

|        | # Doc | Monto (S/) * |
|--------|-------|--------------|
| Total: | 0     | 0,00         |

| Nro. Secuencia | Tip. ** | Acreeudor/Girador | Tipo Doc. | Moneda | Monto * | Monto * (S/) | Boletín | F. Protesto | F. Venc. | F. Reg |
|----------------|---------|-------------------|-----------|--------|---------|--------------|---------|-------------|----------|--------|
|----------------|---------|-------------------|-----------|--------|---------|--------------|---------|-------------|----------|--------|

\*\*PR: Protestos, CJ: Cobranza Judicial, MO: Moras, PP: Procesos Penales

### Detalle de Vencidos

### Comercio Exterior

Montos expresados en unidades de dólares

Muestra información reportada por la SUNAT desde el 07/02/2011

## Resumen por Ejercicio

| Ejercicio | Actividad | Número de Operaciones | Importe USD * | N° Países | 3 países con mayor número de operaciones |
|-----------|-----------|-----------------------|---------------|-----------|--|
|-----------|-----------|-----------------------|---------------|-----------|--|

## Resumen por Meses

| Actividad | Ejercicio | Mes | Número de Operaciones | Importe USD * | N° Países | 3 países con mayor número de operaciones |
|-----------|-----------|-----|-----------------------|---------------|-----------|--|
|-----------|-----------|-----|-----------------------|---------------|-----------|--|

## PUBLICACIÓN DIARIO "EL PERUANO"

## Reporte Otros Créditos

| Institución | MAR 2023 |         | ABR 2023 |         | MAY 2023 |         | JUN 2023 |         | JUL 2023 |         | AGO 2023 |         |
|-------------|----------|---------|----------|---------|----------|---------|----------|---------|----------|---------|----------|---------|
|             | Monto *  | Dias V. | Monto *  | Dias V. | Monto *  | Dias V. | Monto *  | Dias V. | Monto *  | Dias V. | Monto *  | Dias V. |
| Institución | SET 2022 |         | OCT 2022 |         | NOV 2022 |         | DIC 2022 |         | ENE 2023 |         | FEB 2023 |         |
|             | Monto *  | Dias V. | Monto *  | Dias V. | Monto *  | Dias V. | Monto *  | Dias V. | Monto *  | Dias V. | Monto *  | Dias V. |

## Reporte Otros Créditos por entidades

Sin Información