



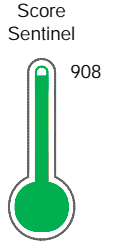
Reporte de Deudas

El reporte contiene solo los títulos seleccionados

- Información General
- Consulta Rápida
- Principales Acreedores
- Detalle Variación
- Posición Histórica
- Gráficos
- Rep. Vencidos
- Rep. SBS/Microf.
- SBS/Microf. Entidades
- Rectificaciones SBS
- Avalados/Avalistas
- Hechos de Importancia
- Documentos CCL
- Detalle de Vencidos
- Comercio Exterior
- Otros Créditos
- Otros Créd. Entidades
- Otros Rep. Negativos

RUC 20512293639 - CORPORACION MG SOCIEDAD ANONIMA CERRADA

Fecha Proceso	Tipo Doc.	N. Doc.	Nota	Deuda Total *	Var.	Actual	Previo	12m
21/06/2024	RUC	20512293639	0.000	1.051.518,82				



Excelente Puntaje

*** La persona consultada cuenta con los siguientes créditos e indicadores.**

- Línea de Crédito
- Está Avalado
- BuenPagadorSedapal **

** Estas a 3 de ser Oro

Sentinel Sabio

Bancarizado: SI

Recomendación de Sentinel Sabio

Evaluación Crediticia



APROBAR
Producto Générico

Detalle:

- Cumple con todas las reglas de evaluación

Cuota Estimada Mensual

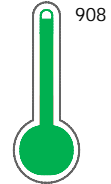
Según el cumplimiento de deudas reportadas

S/ 47060,



Score Experian

Excelente Puntaje



Estadísticamente, en este nivel de score, 3 de 100 empresas podrian caer en incumplimiento en los próximos 12 meses

Información General

Datos Principales

13/06/2024: Última actualización de información reportada por SUNAT

Razón Social:	CORPORACION MG SOCIEDAD ANONIMA CERRADA		
Nombre Comercial:	REMS		
Tipo de Contribuyente:	SOCIEDAD ANONIMA CERRADA		
Estado de Contribuyente:	ACTIVO	Condición del Contribuyente:	HABIDO
Inicio de Actividades:	06/01/2006		
Tamaño contribuyente:	PRINCIPAL	Dependencia:	I.PRICO NACIONAL
Actividad Económica Principal	ACTIV. INMOBILIARIAS POR RETRIBUCION.		
Actividad Económica Secundaria 1	ACTIVIDADES INMOBILIARIAS	Actividad Económica Secundaria 2	-
Fecha Inscripción RRPP:	28/11/2005	Número de Partida Registral:	-
Folio:	-	Asiento:	-

Agente de retención

Direcciones Registradas

Dirección	Fuente
AVENIDA DEL PINAR NRO 180 INT 802 URBANIZACION CHACARILLA DEL ESTANQUE SANTIAGO DE SURCO - LIMA - LIMA	SUNAT - DOMICILIO FISCAL

Representantes Legales

Nro Documento	Nombre de Representante	Act	Pre	12m	Fecha desde que ocupa Cargo	Cargo
09394249	GARCIA MOREL MARCOS				18/11/2005	GERENTE GENERAL

Empresas Relacionadas a:

GARCIA MOREL MARCOS

Ruc	Razón Social	Semáforos			Fecha desde que ocupa Cargo	Cargo	Estado
		Act	Pre	12m			
20424862640	MANTENIMIENTO Y ADMINIST.DE SERV. S.A.C.				11/03/2010	GERENTE	ACTIVO
20600716175	SOLUCIONES Y SOPORTE DE NEGOCIOS S.A.C.				20/08/2015	APODERADO	ACTIVO

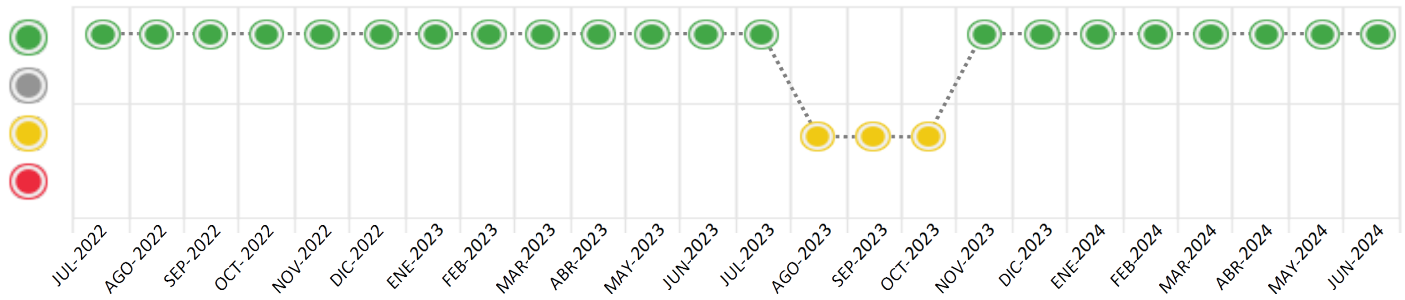
Consulta Rápida

Documento de identidad consultado

Fecha Proceso	Tipo Doc.	N. Doc.	Nombre o Raz. Social	Nota	Deuda Total *	Var.	Actual	Previo	12m
21/06/2024	RUC	20512293639	CORPORACION MG SOCIEDAD ANONIMA CERRADA	0.000	1.051.518,82				

Montos expresados en unidades de soles*

Semáforos de los últimos 24 meses



Semáforo	Descripción
	No registra información de deudas
	Sin deudas vencidas
	Deudas con poco atraso*
	Deudas con atraso significativo*

*Semáforo deuda menor: Deuda vencida menor S/ 100 personas naturales o menor S/ 500 personas jurídicas

- Verde: 0 <= Sem. < 0.001
- Amarillo: 0.001 <= Sem. <= 2
- Rojo: 2 < Sem. <= 6

Variación	Descripción
	Variación Negativa: Retraso en los pagos
	Variación Positiva: Mejora en sus pagos
	Variación Porcentual Positiva: El monto total reportado por la SBS/Microfinanzas o número de instituciones financieras ha aumentado
	Variación Porcentual Negativa: El monto total reportado por la SBS/Microfinanzas o número de instituciones financieras ha disminuido
	Aproximadamente igual o igual

Detalle de la deuda SBS/Microfinanzas

Entidad	Deuda Anterior			Deuda a JUN 2024				Rect. (1)	Disc.
	DIC 2023	MAR 2024	MAY 2024	Fecha Inf.	Calif. (2)	Monto *	Días Venc.		
BCP	981.624,85	817.943,33	1.043.943,33	31/05/2024	NOR	1.043.998,84			
BBVA	5.326,05	3.999,92	12.500,80	31/05/2024	NOR	7.519,98			
TOTAL	986.950,90	821.943,25	1.056.444,13			1.051.518,82			

(1) Ver detalle en el cuadro de Rectificaciones SBS

(2) NOR: Normal, CPP: Con Problemas Potenciales, DEF: Deficiente, DUD: Dudoso, PER: Pérdida, SCAL: Sin Calificación

Detalle de la deuda de Otros Créditos

Entidad	Deuda Anterior			Deuda a JUN 2024				Disc.
	DIC 2023	MAR 2024	MAY 2024	Fecha Inf.	Calif. (2)	Monto	Días Venc.	
TOTAL								

(2) NOR: Normal, CPP: Con Problemas Potenciales, DEF: Deficiente, DUD: Dudoso, PER: Pérdida, SCAL: Sin Calificación

Detalle de vencidos

# Doc	Fuente - Acreedor	Monto *	Días Venc.

Utilización de Líneas de Crédito

Instituciones	**	Línea Aprobada	Línea No Utilizada	Línea Utilizada	% L. Uti.
BBVA	TOT		22.480,02		
TOTAL			22.480,02		0%

**(TOT):Otras Tarjetas de Crédito

Principales Acreedores

Montos expresados en unidades de soles*

Resumen de Deudas

Descripción de la Deuda	Monto *	Días
Deuda total SBS al 31/05/2024	1.051.518,82	
% Calificación normal	100.00	
Peor Calificación (2)	NOR	
Otros Créditos	0,00	****

Detalle de deuda SBS/Microfinanzas

Institución SBS	Calif. (2)	Saldo *	% Ven.	Días Venc.	Rect.(1)
BCP	NOR	1.043.998,84	0.00		
BBVA	NOR	7.519,98	0.00		
Deuda Total SBS/MicroFinanzas		1.051.518,82	0		

Detalle de Riesgos SBS/Microfinanzas

Concepto	Saldo *
Deuda Directa	7.575,49
Deuda Indirecta	1.043.943,33
Deuda Castigada	0,00
Deuda Total SBS/MicroFinanzas	1.051.518,82
Línea Tarj.Cred. No utilizada	22.480,02
Total Riesgo SBS/MicroFinanzas	1.073.998,84

Detalle de deuda Otros Créditos

Empresa	Calif. (2)	Saldo *	% Ven.	Días Venc.	Disc.
Deuda Total Otros Créditos		0,00	0		

Detalle de vencidos

# Doc	Fuente - Acreedor	Monto *	Días Venc.
-------	-------------------	---------	------------

Detalle Variación

Montos expresados en unidades de soles*

Resumen de la variación

Descripción de la deuda	20/05/2024	21/06/2024	Variación
Score	0.000	0.000	0.000
Nro. Entidades SBS/Microf.	2	2	0
Riesgo Total SBS/Microf. *	1.056.444,13	1.051.518,82	
Deuda Directa	12.500,80	7.575,49	-4.925,31
Deuda Indirecta	1.043.943,33	1.043.943,33	0,00
Deuda Castigada	0,00	0,00	0,00

Variación del Riesgo Total SBS/Microf. *	Antes	21/06/2024	Variación
Último Mes	1.056.444,13	1.051.518,82	-4.925,31
Último Trimestre	821.943,25	1.051.518,82	229.575,57
Último Semestre	986.950,90	1.051.518,82	64.567,92
Último Año	610.151,69	1.051.518,82	441.367,13

Calificación SBS/Microf.	20/05/2024	21/06/2024	Variación
% NOR (Normal)	100.00	100.00	0.00
% CPP (Con Problemas Potenciales)	0.00	0.00	0.00
% DEF (Deficiente)	0.00	0.00	0.00
% DUD (Dudoso)	0.00	0.00	0.00
% PER (Pérdida)	0.00	0.00	0.00

Deuda vencida *	20/05/2024	21/06/2024	Variación
Total deuda vencida	0,00	0,00	0,00
Deuda por Otros Créditos *	20/05/2024	21/06/2024	Variación



Total deuda otros créditos	0,00	0,00	0,00
----------------------------	------	------	------

Detalle de la variación			
Fuente - Acreedor *	20/05/2024	21/06/2024	Variación

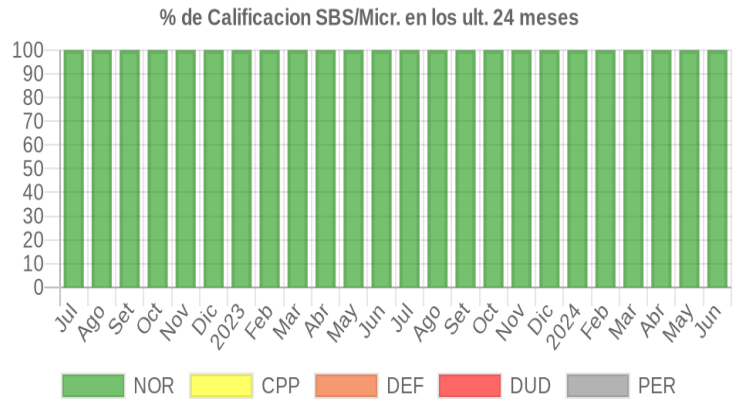
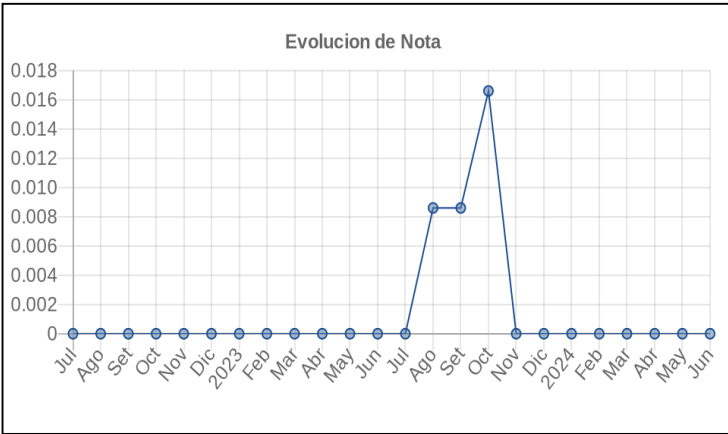
Posición Histórica

Montos expresados en unidades de soles*

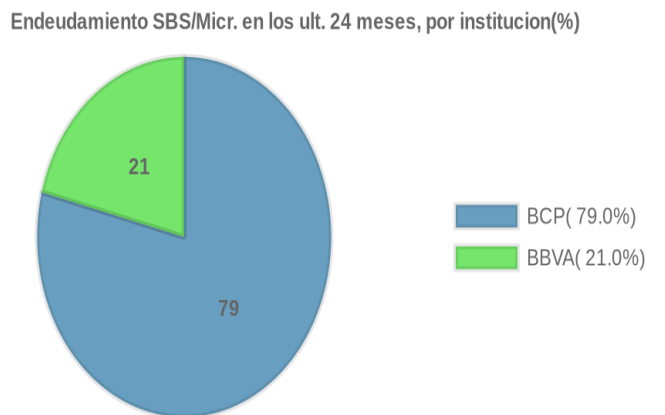
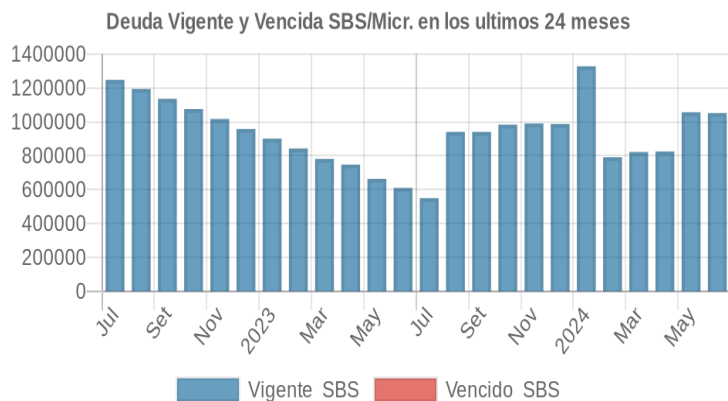
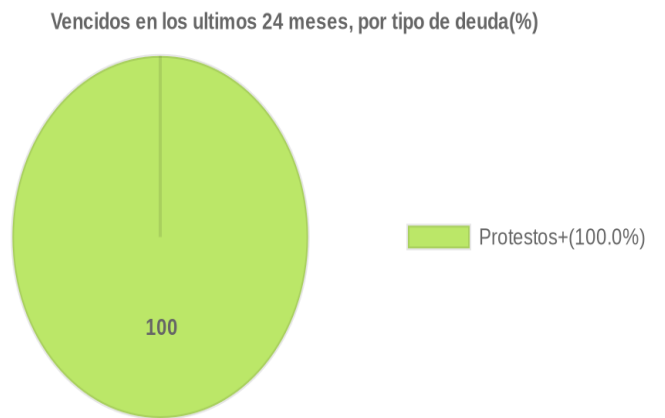
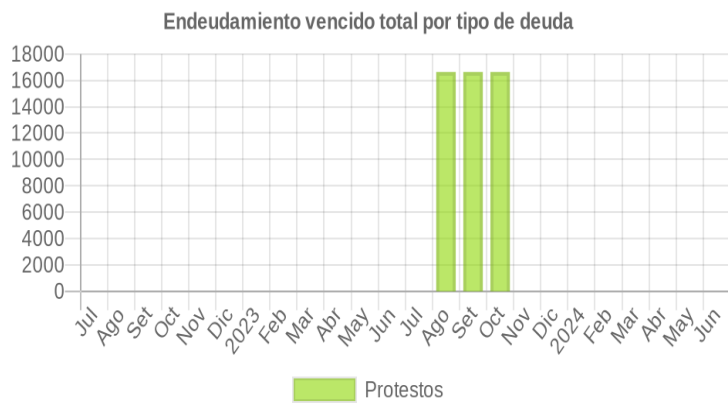
Fecha de Proceso	Sema. Actual	Sem. Riesgo	Var.	Superintendencia de Banca y Seguros (SBS/Microfinan.)				Otros Créditos	Otros Vencidos *				Ctas. Cerr./Anu.		Otros Repor. Negati.		
				# Enti.	Deuda Total *	% Cali. normal	Peor Califi. (2)		Deuda Vencida *	Protestos	Docs. Impagos	Deuda Tributaria	Deuda Laboral	Cta. Cte.		Tar. Créd.	
21/06/2024	●	0.000	⊘	2	1.051.518,82	100.00	NOR	0,00	0,00	0,00	0,00	0,00	0,00	0	0	0	
20/05/2024	●	0.000	⊘	2	1.056.444,13	100.00	NOR	0,00	0,00	0,00	0,00	0,00	0,00	0,00	0	0	0
22/04/2024	●	0.000	⊘	2	825.268,26	100.00	NOR	0,00	0,00	0,00	0,00	0,00	0,00	0,00	0	0	0
21/03/2024	●	0.000	⊘	2	821.943,25	100.00	NOR	0,00	0,00	0,00	0,00	0,00	0,00	0,00	0	0	0
21/02/2024	●	0.000	⊘	2	790.869,79	100.00	NOR	0,00	0,00	0,00	0,00	0,00	0,00	0,00	0	0	0
19/01/2024	●	0.000	⊘	2	1.327.507,30	100.00	NOR	0,00	0,00	0,00	0,00	0,00	0,00	0,00	0	0	0
17/01/2024	●	0.000	⊘	2	986.950,90	100.00	NOR	0,00	0,00	0,00	0,00	0,00	0,00	0,00	0	0	0
22/12/2023	●	0.000	⊘	2	986.950,90	100.00	NOR	0,00	0,00	0,00	0,00	0,00	0,00	0,00	0	0	0
27/11/2023	●	0.000	▲	3	989.863,52	100.00	NOR	0,00	0,00	0,00	0,00	0,00	0,00	0,00	0	0	0
23/11/2023	●	0.016	⊘	3	989.863,52	100.00	NOR	0,00	0,00	16.636,21	0,00	0,00	0,00	0,00	0	0	0
23/10/2023	●	0.016	⊘	3	983.212,29	100.00	NOR	0,00	0,00	16.636,21	0,00	0,00	0,00	0,00	0	0	0
21/09/2023	●	0.008	⊘	3	940.612,37	100.00	NOR	0,00	0,00	16.636,21	0,00	0,00	0,00	0,00	0	0	0
24/08/2023	●	0.008	⊘	3	940.303,03	100.00	NOR	0,00	0,00	16.636,21	0,00	0,00	0,00	0,00	0	0	0
11/08/2023	●	0.014	▼	3	549.862,19	100.00	NOR	0,00	0,00	16.636,21	0,00	0,00	0,00	0,00	0	0	0
24/07/2023	●	0.000	⊘	3	549.862,19	100.00	NOR	0,00	0,00	0,00	0,00	0,00	0,00	0,00	0	0	0
22/06/2023	●	0.000	⊘	3	610.151,69	100.00	NOR	0,00	0,00	0,00	0,00	0,00	0,00	0,00	0	0	0
22/05/2023	●	0.000	⊘	3	663.569,66	100.00	NOR	0,00	0,00	0,00	0,00	0,00	0,00	0,00	0	0	0
24/04/2023	●	0.000	⊘	3	747.412,60	100.00	NOR	0,00	0,00	0,00	0,00	0,00	0,00	0,00	0	0	0
22/03/2023	●	0.000	⊘	3	781.082,30	100.00	NOR	0,00	0,00	0,00	0,00	0,00	0,00	0,00	0	0	0
21/02/2023	●	0.000	⊘	3	842.782,38	100.00	NOR	0,00	0,00	0,00	0,00	0,00	0,00	0,00	0	0	0
27/01/2023	●	0.000	⊘	3	900.624,97	100.00	NOR	0,00	0,00	0,00	0,00	0,00	0,00	0,00	0	0	0
23/01/2023	●	0.000	⊘	3	900.624,97	100.00	NOR	0,00	0,00	0,00	0,00	0,00	0,00	0,00	0	0	0
22/12/2022	●	0.000	⊘	3	957.509,34	100.00	NOR	0,00	0,00	0,00	0,00	0,00	0,00	0,00	0	0	0
23/11/2022	●	0.000	⊘	3	1.016.710,33	100.00	NOR	0,00	0,00	0,00	0,00	0,00	0,00	0,00	0	0	0
24/10/2022	●	0.000	⊘	3	1.075.280,59	100.00	NOR	0,00	0,00	0,00	0,00	0,00	0,00	0,00	0	0	0
22/09/2022	●	0.000	⊘	3	1.135.589,05	100.00	NOR	0,00	0,00	0,00	0,00	0,00	0,00	0,00	0	0	0
22/08/2022	●	0.000	⊘	3	1.193.767,94	100.00	NOR	0,00	0,00	0,00	0,00	0,00	0,00	0,00	0	0	0
22/07/2022	●	0.000	⊘	3	1.247.593,44	100.00	NOR	0,00	0,00	0,00	0,00	0,00	0,00	0,00	0	0	0

Gráficos

Montos expresados en unidades de soles*



NOR: Normal, CPP: Con Problemas Potenciales, DEF: Deficiente, DUD: Dudoso, PER: Pérdida, SCAL: Sin Calificación



Reporte de Vencidos

Montos expresados en unidades de soles*

Fuente - Acreedor	MAR 2024			ABR 2024			MAY 2024			JUN 2024		
	# Docs.	Monto *	Dias V.	# Docs.	Monto *	Dias V.	# Docs.	Monto *	Dias V.	# Docs.	Monto *	Dias V.
Protestos Sin Regularizar												
BANCO DE CREDITO DEL PERU		0,00			0,00			0,00			0,00	
Total	0			0			0			0		

Montos expresados en unidades de soles*

Fuente - Acreedor	NOV 2023			DIC 2023			ENE 2024			FEB 2024		
	# Docs.	Monto *	Dias V.	# Docs.	Monto *	Dias V.	# Docs.	Monto *	Dias V.	# Docs.	Monto *	Dias V.
Protestos Sin Regularizar												
BANCO DE CREDITO DEL PERU		0,00	0		0,00			0,00			0,00	
Total	0			0			0			0		

Montos expresados en unidades de soles*

Fuente - Acreedor	JUL 2023			AGO 2023			SET 2023			OCT 2023		
	# Docs.	Monto *	Dias V.	# Docs.	Monto *	Dias V.	# Docs.	Monto *	Dias V.	# Docs.	Monto *	Dias V.
Protestos Sin Regularizar												
BANCO DE CREDITO DEL PERU		0,00		1	16.636,21	31	1	16.636,21	61	1	16.636,21	92
Total	0			1	16.636,21	31	1	16.636,21	61	1	16.636,21	92

Reporte SBS/Microfinanzas

Montos expresados en unidades de soles*

Última fecha reportada por la SBS : 31/05/2024

ÚLTIMOS 6 MESES		ENE 2024 (SBS: DIC 2023)	FEB 2024 (SBS: ENE 2024)	MAR 2024 (SBS: FEB 2024)	ABR 2024 (SBS: MAR 2024)	MAY 2024 (SBS: ABR 2024)	JUN 2024 (SBS: MAY 2024)
% Porcentaje de Calificación	NOR (Normal)	100.00	100.00	100.00	100.00	100.00	100.00
	CPP (Con Problemas Pote.)	0.00	0.00	0.00	0.00	0.00	0.00
	DEF (Deficiente)	0.00	0.00	0.00	0.00	0.00	0.00
	DUD (Dudoso)	0.00	0.00	0.00	0.00	0.00	0.00
	PER (Pérdida)	0.00	0.00	0.00	0.00	0.00	0.00

Institución	ENE 2024 (SBS: DIC 2023)		FEB 2024 (SBS: ENE 2024)		MAR 2024 (SBS: FEB 2024)		ABR 2024 (SBS: MAR 2024)		MAY 2024 (SBS: ABR 2024)		JUN 2024 (SBS: MAY 2024)	
	Monto *	Dias V.	Monto *	Dias V.	Monto *	Dias V.	Monto *	Dias V.	Monto *	Dias V.	Monto *	Dias V.
BCP	1.321.561,18		786.036,33		817.943,33		817.943,33		1.043.943,33		1.043.998,84	
BBVA	5.946,12		4.833,46		3.999,92		7.324,93		12.500,80		7.519,98	
TOTAL	1.327.507,30		790.869,79		821.943,25		825.268,26		1.056.444,13		1.051.518,82	

Última fecha reportada por la SBS : 31/05/2024

Operación	ENE 2024 (SBS: DIC 2023)		FEB 2024 (SBS: ENE 2024)		MAR 2024 (SBS: FEB 2024)		ABR 2024 (SBS: MAR 2024)		MAY 2024 (SBS: ABR 2024)		JUN 2024 (SBS: MAY 2024)	
	Monto *	Dias V.	Monto *	Dias V.	Monto *	Dias V.	Monto *	Dias V.	Monto *	Dias V.	Monto *	Dias V.
RESUMEN												
- Total Deuda	1.327.507,30		790.869,79		821.943,25		825.268,26		1.056.444,13		1.051.518,82	
- Línea No Utilizada	24.053,88		25.166,55		26.000,09		22.675,08		17.499,20		22.480,02	
- Garantías	1.281.561,00		746.036,00		777.943,00		777.943,00		1.003.943,00		1.003.943,00	
CREDITOS DIRECTOS												
- CRÉDITOS VIGENTES	5.946,12		4.833,46		3.999,92		7.324,93		12.500,80		7.575,49	
-- GranE: Cred.Rev.LíneaTarj.Crédito	5.946,12		4.833,46		3.999,92		7.324,93		12.500,80		7.519,98	
-- GranE:SobregirosCC											55,51	
CREDITOS INDIRECTOS												
- CartasFianzaOtorgadas	1.321.561,18		786.036,33		817.943,33		817.943,33		1.043.943,33		1.043.943,33	
LÍNEA NO UTIL. Y CRED. NO DESEMB.												
- LinCredTarjetaCrédito	24.053,88		25.166,55		26.000,09		22.675,08		17.499,20		22.480,02	
GARANTIAS												



- GARANTIAS RECIBIDAS	1.281.561,18	746.036,33	777.943,33	777.943,33	1.003.943,33	1.003.943,33
-- GtiasNoPref(AvalyFianza)	1.281.561,18	746.036,33	777.943,33	777.943,33	1.003.943,33	1.003.943,33

Montos expresados en unidades de soles*

Última fecha reportada por la SBS : 31/05/2024

6 MESES ANTERIORES		JUL 2023 (SBS: JUN 2023)	AGO 2023 (SBS: JUL 2023)	SET 2023 (SBS: AGO 2023)	OCT 2023 (SBS: SET 2023)	NOV 2023 (SBS: OCT 2023)	DIC 2023 (SBS: NOV 2023)
% Porcentaje de Calificación	NOR (Normal)	100.00	100.00	100.00	100.00	100.00	100.00
	CPP (Con Problemas Pote.)	0.00	0.00	0.00	0.00	0.00	0.00
	DEF (Deficiente)	0.00	0.00	0.00	0.00	0.00	0.00
	DUD (Dudoso)	0.00	0.00	0.00	0.00	0.00	0.00
	PER (Pérdida)	0.00	0.00	0.00	0.00	0.00	0.00

Institución	JUL 2023 (SBS: JUN 2023)		AGO 2023 (SBS: JUL 2023)		SET 2023 (SBS: AGO 2023)		OCT 2023 (SBS: SET 2023)		NOV 2023 (SBS: OCT 2023)		DIC 2023 (SBS: NOV 2023)	
	Monto *	Dias V.	Monto *	Dias V.	Monto *	Dias V.	Monto *	Dias V.	Monto *	Dias V.	Monto *	Dias V.
BCP	543.524,85		935.524,85		935.524,85		981.624,85		981.624,85		981.624,85	
BBVA	6.337,34		4.778,18		5.087,52		1.587,44		8.238,67		5.326,05	
TOTAL	549.862,19		940.303,03		940.612,37		983.212,29		989.863,52		986.950,90	

Última fecha reportada por la SBS : 31/05/2024

Operación	JUL 2023 (SBS: JUN 2023)		AGO 2023 (SBS: JUL 2023)		SET 2023 (SBS: AGO 2023)		OCT 2023 (SBS: SET 2023)		NOV 2023 (SBS: OCT 2023)		DIC 2023 (SBS: NOV 2023)	
	Monto *	Dias V.	Monto *	Dias V.	Monto *	Dias V.	Monto *	Dias V.	Monto *	Dias V.	Monto *	Dias V.
RESUMEN												
- Total Deuda	549.862,19		940.303,03		940.612,37		983.212,29		989.863,52		986.950,90	
- Línea No Utilizada	23.662,67		25.221,82		24.912,48		28.412,56		21.761,33		24.673,95	
- Garantías	543.524,00		935.524,00		935.524,00		981.624,00		981.624,00		981.624,00	
CREDITOS DIRECTOS												
- CRÉDITOS VIGENTES	6.337,34		4.778,18		5.087,52		1.587,44		8.238,67		5.326,05	
-- GranE: Cred.Rev.LíneaTarj. Crédito	6.337,34		4.778,18		5.087,52		1.587,44		8.238,67		5.326,05	
CREDITOS INDIRECTOS												
- CartasFianzaOtorgadas	543.524,85		935.524,85		935.524,85		981.624,85		981.624,85		981.624,85	
LINEA NO UTIL. Y CRED. NO DESEMB.												
- LinCredTarjetaCrédito	23.662,67		25.221,82		24.912,48		28.412,56		21.761,33		24.673,95	
GARANTIAS												
- GARANTIAS RECIBIDAS	543.524,85		935.524,85		935.524,85		981.624,85		981.624,85		981.624,85	
-- GtiasNoPref(AvalyFianza)	543.524,85		935.524,85		935.524,85		981.624,85		981.624,85		981.624,85	

Reporte SBS/Microfinanzas por entidades

Reportado por : BCP

Última fecha reportada por la SBS : 31/05/2024

Operación	ENE 2024 (SBS: DIC2023)		FEB 2024 (SBS: ENE2024)		MAR 2024 (SBS: FEB2024)		ABR 2024 (SBS: MAR2024)		MAY 2024 (SBS: ABR2024)		JUN 2024 (SBS: MAY2024)	
	Monto *	Dias V.	Monto *	Dias V.	Monto *	Dias V.	Monto *	Dias V.	Monto *	Dias V.	Monto *	Dias V.
Calificación (2)	NOR		NOR		NOR		NOR		NOR		NOR	
RESUMEN												
- Total Deuda	1.321.561,18		786.036,33		817.943,33		817.943,33		1.043.943,33		1.043.998,84	
- Garantías	1.281.561,00		746.036,00		777.943,00		777.943,00		1.003.943,00		1.003.943,00	
CREDITOS DIRECTOS												
- CRÉDITOS VIGENTES											55,51	
-- GranE: SobregirosCC											55,51	
CREDITOS INDIRECTOS												
- CartasFianzaOtorgadas	1.321.561,18		786.036,33		817.943,33		817.943,33		1.043.943,33		1.043.943,33	
GARANTIAS												
- GARANTIAS RECIBIDAS	1.281.561,18		746.036,33		777.943,33		777.943,33		1.003.943,33		1.003.943,33	
-- GtiasNoPref(AvalyFianza)	1.281.561,18		746.036,33		777.943,33		777.943,33		1.003.943,33		1.003.943,33	

Última fecha reportada por la SBS : 31/05/2024

Operación	JUL 2023 (SBS: JUN2023)		AGO 2023 (SBS: JUL2023)		SET 2023 (SBS: AGO2023)		OCT 2023 (SBS: SET2023)		NOV 2023 (SBS: OCT2023)		DIC 2023 (SBS: NOV2023)	
	Monto *	Dias V.	Monto *	Dias V.	Monto *	Dias V.	Monto *	Dias V.	Monto *	Dias V.	Monto *	Dias V.
Calificación (2)	NOR		NOR		NOR		NOR		NOR		NOR	
RESUMEN												
- Total Deuda	543.524,85		935.524,85		935.524,85		981.624,85		981.624,85		981.624,85	
- Garantías	543.524,00		935.524,00		935.524,00		981.624,00		981.624,00		981.624,00	
CREDITOS INDIRECTOS												
- CartasFianzaOtorgadas	543.524,85		935.524,85		935.524,85		981.624,85		981.624,85		981.624,85	
GARANTIAS												
- GARANTIAS RECIBIDAS	543.524,85		935.524,85		935.524,85		981.624,85		981.624,85		981.624,85	
-- GtiasNoPref(AvalyFianza)	543.524,85		935.524,85		935.524,85		981.624,85		981.624,85		981.624,85	

Reportado por : BBVA

Última fecha reportada por la SBS : 31/05/2024

Operación	ENE 2024 (SBS: DIC2023)		FEB 2024 (SBS: ENE2024)		MAR 2024 (SBS: FEB2024)		ABR 2024 (SBS: MAR2024)		MAY 2024 (SBS: ABR2024)		JUN 2024 (SBS: MAY2024)	
	Monto *	Dias V.	Monto *	Dias V.	Monto *	Dias V.	Monto *	Dias V.	Monto *	Dias V.	Monto *	Dias V.
Calificación (2)	NOR		NOR		NOR		NOR		NOR		NOR	
RESUMEN												
- Total Deuda	5.946,12		4.833,46		3.999,92		7.324,93		12.500,80		7.519,98	
- Línea No Utilizada	24.053,88		25.166,55		26.000,09		22.675,08		17.499,20		22.480,02	
CREDITOS DIRECTOS												
- CRÉDITOS VIGENTES	5.946,12		4.833,46		3.999,92		7.324,93		12.500,80		7.519,98	
-- GranE: Cred.Rev.LíneaTarj.Crédito	5.946,12		4.833,46		3.999,92		7.324,93		12.500,80		7.519,98	
LÍNEA NO UTIL. Y CRED. NO DESEMB.												
- LinCredTarjetaCrédito	24.053,88		25.166,55		26.000,09		22.675,08		17.499,20		22.480,02	

Última fecha reportada por la SBS : 31/05/2024

Operación	JUL 2023 (SBS: JUN2023)		AGO 2023 (SBS: JUL2023)		SET 2023 (SBS: AGO2023)		OCT 2023 (SBS: SET2023)		NOV 2023 (SBS: OCT2023)		DIC 2023 (SBS: NOV2023)	
	Monto *	Dias V.	Monto *	Dias V.	Monto *	Dias V.	Monto *	Dias V.	Monto *	Dias V.	Monto *	Dias V.
Calificación (2)	NOR		NOR		NOR		NOR		NOR		NOR	
RESUMEN												
- Total Deuda	6.337,34		4.778,18		5.087,52		1.587,44		8.238,67		5.326,05	
- Línea No Utilizada	23.662,67		25.221,82		24.912,48		28.412,56		21.761,33		24.673,95	
CREDITOS DIRECTOS												
- CRÉDITOS VIGENTES	6.337,34		4.778,18		5.087,52		1.587,44		8.238,67		5.326,05	
-- GranE: Cred.Rev.LíneaTarj.Crédito	6.337,34		4.778,18		5.087,52		1.587,44		8.238,67		5.326,05	
LÍNEA NO UTIL. Y CRED. NO DESEMB.												
- LinCredTarjetaCrédito	23.662,67		25.221,82		24.912,48		28.412,56		21.761,33		24.673,95	

Rectificaciones SBS

Entidad	Periodo SBS	Cuenta	Concepto Rectificación	Dice	Debe Decir
---------	-------------	--------	------------------------	------	------------

Aval/Codeudor

Montos expresados en unidades de soles*

Es Avalista de:

Información reportada por la SBS al 31/05/2024

Tipo Doc	Nro Documento	Nombre/Razón Social	Act Pre 12m
----------	---------------	---------------------	-------------

Montos expresados en unidades de soles*

Quiénes lo Avalan:			Información reportada por la SBS al 31/05/2024		
Tipo Doc	Nro Documento	Nombre/Razón Social	Act	Pre	12m
DNI	09394249	GARCIA MOREL MARCOS	●	●	●
Institución SBS		Calif. (2)	Saldo *		
BANCO DE CREDITO DEL PERÚ		NOR	2.007.886,66		

Montos expresados en unidades de soles*

Es Avalista de:			Información Reportada por Entidades de Microfinanzas / Otros Créditos		
Tipo Doc	Nro Documento	Nombre/Razón Social	Act	Pre	12m

Montos expresados en unidades de soles*

Quiénes lo Avalan:			Información Reportada por Entidades de Microfinanzas / Otros Créditos		
Tipo Doc	Nro Documento	Nombre/Razón Social	Act	Pre	12m

Documentos Protestados como Deudor/Aceptante

Montos expresados en unidades*

Reportado por la Cámara de Comercio de Lima (CCL)

Documentos Protestados sin Regularizar

	# Doc	Monto (S/) *	Max Días Venc.
Total:	0	0,00	

Tipo de Cambio 3.843

Nro. Secuencia	Tip. Reg. **	Acreeedor/Girador	Tipo Doc.	Moneda	Monto *	Monto * (S/)	Boletín	F. Protesto	F. Venc	Días Venc.

**PR: Protestos, CJ: Cobranza Judicial, MO: Moras, PP: Procesos Penales

Montos expresados en unidades*

Reportado por la Cámara de Comercio de Lima (CCL)

Documentos Protestados Regularizados

	# Doc	Monto (S/) *
Total:	3	89.324,21

Nro. Secuencia	Tip. Reg. **	Acreeedor/Girador	Tipo Doc.	Moneda	Monto *	Monto * (S/)	Boletín	F. Protesto	F. Venc.	F. Reg
103461		BANCO DE CREDITO DEL PERU	FAN	S/.	16.636,21	16.636,21	08/2023	10/08/2023	31/07/2023	23/11/2023
44989		KONEXXUS GROUP S.A.C.	FAN	S/.	36.344,00	36.344,00	07/2021	12/07/2021	30/06/2021	25/08/2021
44990		KONEXXUS GROUP S.A.C.	FAN	S/.	36.344,00	36.344,00	07/2021	12/07/2021	30/06/2021	25/08/2021

**PR: Protestos, CJ: Cobranza Judicial, MO: Moras, PP: Procesos Penales

Documentos Protestados como Acreeedor/Girador

Montos expresados en unidades*

Reportado por la Cámara de Comercio de Lima (CCL)

Documentos Protestados sin Regularizar

	# Doc	Monto (S/) *	Max Días Venc.
Total:	2	4.039,86	1,779

Tipo de Cambio 3.843

Nro. Secuencia	Tip. Reg.	Deudor/Aceptante	Tipo Doc.	Moneda	Monto *	Monto * (S/)	Boletín	F. Protesto	F. Venc.	Días Venc.
6476022	PR	COMPANIA DID S.A.C.	CHQ	S/.	2.761,88	2.761,88	08/2021	03/08/2021	/ /	1,053
6295316	PR	LATIN PARTS S.A.C.	CHQ	S/.	1.277,98	1.277,98	08/2019	08/08/2019	/ /	1,779

**PR: Protestos, CJ: Cobranza Judicial, MO: Moras, PP: Procesos Penales

Montos expresados en unidades*

Reportado por la Cámara de Comercio de Lima (CCL)

Documentos Protestados Regularizados

	# Doc	Monto (S/) *
Total:	0	0,00

Nro. Secuencia	Tip. Reg.	Deudor/Aceptante	Tipo Doc.	Moneda	Monto *	Monto * (S/)	Boletín	F. Protesto	F. Venc.	F. Reg
----------------	-----------	------------------	-----------	--------	---------	--------------	---------	-------------	----------	--------

**PR: Protestos, CJ: Cobranza Judicial, MO: Moras, PP: Procesos Penales

Detalle de Vencidos

Comercio Exterior

Montos expresados en unidades de dólares

Muestra información reportada por la SUNAT desde el 07/02/2011

Resumen por Ejercicio

Ejercicio	Actividad	Número de Operaciones	Importe USD *	N° Países	3 países con mayor número de operaciones
-----------	-----------	-----------------------	---------------	-----------	--

Resumen por Meses

Actividad	Ejercicio	Mes	Número de Operaciones	Importe USD *	N° Países	3 países con mayor número de operaciones
-----------	-----------	-----	-----------------------	---------------	-----------	--

PUBLICACIÓN DIARIO "EL PERUANO"

Reporte Otros Créditos

Institución	ENE 2024		FEB 2024		MAR 2024		ABR 2024		MAY 2024		JUN 2024	
	Monto *	Días V.	Monto *	Días V.	Monto *	Días V.	Monto *	Días V.	Monto *	Días V.	Monto *	Días V.

Institución	JUL 2023		AGO 2023		SET 2023		OCT 2023		NOV 2023		DIC 2023	
	Monto *	Días V.	Monto *	Días V.	Monto *	Días V.	Monto *	Días V.	Monto *	Días V.	Monto *	Días V.

Reporte Otros Créditos por entidades

Sin Información