



# Reporte de Deudas

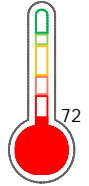
El reporte contiene solo los títulos seleccionados

- Información General
- Consulta Rápida
- Principales Acreedores
- Detalle Variación
- Posición Histórica
- Gráficos
- Rep. Vencidos
- Rep. SBS/Microf.
- SBS/Microf. Entidades
- Rectificaciones SBS
- Avalados/Avalistas
- Hechos de Importancia
- Documentos CCL
- Detalle de Vencidos
- Comercio Exterior
- Otros Créditos
- Otros Créd. Entidades
- Otros Rep. Negativos

RUC 20547862041 - EFIK' SOLUTIONS S.A.C.

Fecha Proceso	Tipo Doc.	N. Doc.	Nota	Deuda Total *	Var.	Actual	Previo	12m
28/07/2023	RUC	20547862041	3.998	156.566,04				

Score Sentinel



Puntaje Muy Bajo

## Sentinel Sabio

Bancarizado: SI

### Recomendación de Sentinel Sabio

Evaluación Crediticia



**RECHAZAR**  
Producto Genérico

Detalle:

- Calificación Def, Dud, Per en los 12 meses
- Deuda castigada mayor a S/.100 en los últimos 12 meses
- El promedio de deudas negativas (Sunat,AFP,Protestos) representa mas del 5% del promedio deuda en el SF en los últimos 3 meses

Cuota Estimada Mensual

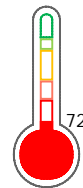
S/ 3,



### Score Sentinel

Nivel de Riesgo

Puntaje Muy Bajo



Recomendación:

Estadísticamente, en este nivel de score, 47 de 100 empresas podrian caer en incumplimiento en los próximos 12

## Información General

### Datos Principales

21/07/2023: Última actualización de información reportada por SUNAT

Razón Social:	EFIK' SOLUTIONS S.A.C.		
Nombre Comercial:	EFIK'		
Tipo de Contribuyente:	SOCIEDAD ANONIMA CERRADA		
Estado de Contribuyente:	ACTIVO	Condición del Contribuyente:	HABIDO
Inicio de Actividades:	09/05/2012		
Tamaño contribuyente:	RESTO	Dependencia:	INTENDENCIA LIMA MEPECO
Actividad Económica Principal	OTRAS ACTIVIDADES DE INFORMATICA.		
Actividad Económica Secundaria 1	ALQUILER MAQUI.Y EQUIP.DE OFICI	Actividad Económica Secundaria 2	-
Fecha Inscripción RRPP:	03/05/2012	Número de Partida Registral:	-
Folio:	-	Asiento:	-

Agente de retención

### Direcciones Registradas

Dirección	Fuente
CALLE EL CHACO NRO 1866 URBANIZACION PERU SAN MARTIN DE PORRES - LIMA - LIMA (ALT. CDRA 18 AV PERU)	SUNAT - DOMICILIO FISCAL

### Representantes Legales

Nro Documento	Nombre de Representante	Act	Pre	12m	Fecha desde que ocupa Cargo	Cargo
45926007	ROJAS BERAUN JOAN FRANCO				03/05/2012	-
46021309	MONTERO TABOADA KESSLIN MARINA				03/05/2012	-

### Empresas Relacionadas a:

#### ROJAS BERAUN JOAN FRANCO

Ruc	Razón Social	Semáforos			Fecha desde que ocupa Cargo	Cargo	Estado
		Act	Pre	12m			
20607849171	JUNTA DE PROPIETARIOS CONDOMINIO PASEO COLONIAL				19/07/2020	PRESIDENTE	ACTIVO

#### MONTERO TABOADA KESSLIN MARINA

Ruc	Razón Social	Semáforos			Fecha desde que ocupa Cargo	Cargo	Estado
		Act	Pre	12m			
20601626790	CONSULTORIA MONTERO TABOADA E.I.R.L.				31/10/2016	-	ACTIVO

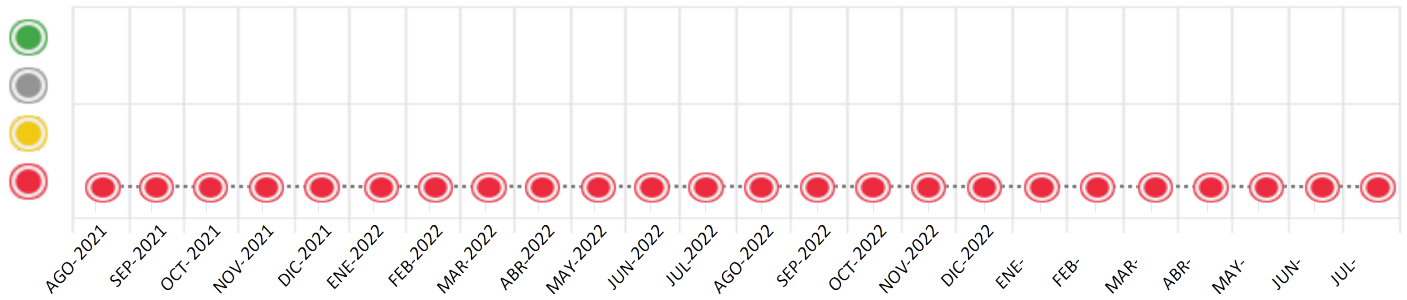
## Consulta Rápida





### Documento de identidad consultado

Fecha Proceso	Tipo Doc.	N. Doc.	Nombre o Raz. Social	Nota	Deuda Total *	Var.	Actual	Previo	12m
28/07/2023	RUC	20547862041	EFIK' SOLUTIONS S.A.C.	3.998	156.566,04				

Montos expresados en unidades de soles\*

Semáforos de los últimos 24 meses



Semáforo	Descripción
	No registra información de deudas
	Minimo Riesgo: Sin deudas vencidas
	Mediano Riesgo: Deudas con poco atraso*
	Alto Riesgo: Deudas con atraso significativo*

\*Semáforo deuda menor: Deuda vencida menor S/ 100 personas naturales o menor S/ 500 personas jurídicas

Verde:  $0 \leq \text{Sem.} < 0.001$   
 Amarillo:  $0.001 \leq \text{Sem.} < 2$   
 Rojo:  $2 < \text{Sem.} < 6$

Variación	Descripción
	Variación Negativa: La nueva información reportada ha incrementado tu riesgo crediticio
	Variación Positiva: La nueva información ha mejorado tu posición de riesgo
	Variación Porcentual Positiva: El monto total reportado por la SBS/Microfinanzas o número de instituciones financieras ha aumentado
	Variación Porcentual Negativa: El monto total reportado por la SBS/Microfinanzas o número de instituciones financieras ha disminuido
	Aproximadamente igual o igual

## Detalle de la deuda SBS/Microfinanzas

Entidad	Deuda Anterior			Deuda a JUL 2023				Rect. (1)	Disc.
	ENE 2023	ABR 2023	JUN 2023	Fecha Inf.	Calif. (2)	Monto *	Días Venc.		
TOTAL	20.147,31	11.023,17	4.628,01	30/06/2023	NOR	0	49,73		

(1) Ver detalle en el cuadro de Rectificaciones SBS

(2) NOR: Normal, CPP: Con Problemas Potenciales, DEF: Deficiente, DUD: Dudoso, PER: Pérdida, SCAL: Sin Calificación

## Detalle de la deuda de Otros Créditos

Entidad	Deuda Anterior			Deuda a JUL 2023				Disc.
	ENE 2023	ABR 2023	JUN 2023	Fecha Inf.	Calif. (2)	Monto	Días Venc.	
TOTAL								

(2) NOR: Normal, CPP: Con Problemas Potenciales, DEF: Deficiente, DUD: Dudoso, PER: Pérdida, SCAL: Sin Calificación

## Detalle de vencidos

# Doc	Fuente - Acreedor	Monto *	Días Venc.
	Protestos Sin Regularizar	77.713,72	1,529
1	BANCO INTERNACIONAL DEL PERU-INTER	75.830,82	1,529
1	ROSA ENCARNA OCAMPO DE ASTETE	1.882,90	1,450
	Documentos Impagos	78.802,59	1,224
1	RECUPERA INVERSIONES S.A.C.	75.831,00	386
16	CLARO SERVICIOS	2.971,59	1,224

## Utilización de Líneas de Crédito

Instituciones	**	Línea Aprobada	Línea No Utilizada	Línea Utilizada	% L. Uti.
TOTAL					0%

\*\*Tipo de Crédito

## Principales Acreedores

Montos expresados en unidades de soles\*

## Resumen de Deudas

Descripción de la Deuda	Monto *	Días
Deuda total SBS al 30/06/2023	49,73	
% Calificación normal	100,00	
Peor Calificación (2)	NOR	
Otros Créditos	0,00	****
Deuda vencida		
Protestos Sin Regularizar	77.713,72	1,529
Documentos Impagos	78.802,59	1,224
Total deuda vencida	156.516,31	

## Detalle de deuda SBS/Microfinanzas

Institución SBS	Calif. (2)	Saldo *	% Ven.	Días Venc.	Rect.(1)
BCP	NOR	49,73	0,00		

Deuda Total SBS/MicroFinanzas	49,73	0
-------------------------------	-------	---

## Detalle de Riesgos SBS/Microfinanzas

Concepto	Saldo *
Deuda Directa	49,73
Deuda Indirecta	0,00
Deuda Castigada	0,00
Deuda Total SBS/MicroFinanzas	49,73
Línea Tarj.Cred. No utilizada	0,00
Total Riesgo SBS/MicroFinanzas	49,73

## Detalle de deuda Otros Créditos

Empresa	Calif. (2)	Saldo *	% Ven.	Días Venc.	Disc.
Deuda Total Otros Créditos		0,00	0		

## Detalle de vencidos

# Doc	Fuente - Acreedor	Monto *	Días Venc.
	Protestos Sin Regularizar	77.713,72	1,529
1	BANCO INTERNACIONAL DEL PERU-INTER	75.830,82	1,529
1	ROSA ENCARNA OCAMPO DE ASTETE	1.882,90	1,450
	Documentos Impagos	78.802,59	1,224
1	RECUPERA INVERSIONES S.A.C.	75.831,00	386
16	CLARO SERVICIOS	2.971,59	1,224

## Detalle Variación

Montos expresados en unidades de soles\*

## Resumen de la variación

Descripción de la deuda	26/07/2023	28/07/2023	Variación
Score	3.998	3.998	0.000
Nro. Entidades SBS/Microf.	1	1	0
Riesgo Total SBS/Microf. *	49,73	49,73	
Deuda Directa	49,73	49,73	0,00
Deuda Indirecta	0,00	0,00	0,00
Deuda Castigada	0,00	0,00	0,00

Variación del Riesgo Total SBS/Microf. *	Antes	28/07/2023	Variación
Último Mes	4.628,01	49,73	-4.578,28
Último Trimestre	11.023,17	49,73	-10.973,44
Último Semestre	20.147,31	49,73	-20.097,58
Último Año	112.518,43	49,73	-112.468,70

Calificación SBS/Microf.	26/07/2023	28/07/2023	Variación
% NOR (Normal)	100.00	100.00	0.00



% CPP (Con Problemas Potenciales)	0.00	0.00	0.00
% DEF (Deficiente)	0.00	0.00	0.00
% DUD (Dudoso)	0.00	0.00	0.00
% PER (Pérdida)	0.00	0.00	0.00
Deuda vencida *	26/07/2023	28/07/2023	Variación
Total deuda vencida	0,00	0,00	0,00
Deuda por Otros Créditos *	26/07/2023	28/07/2023	Variación
Total deuda otros créditos	0,00	0,00	0,00

## Detalle de la variación

Fuente - Acreedor *	26/07/2023	28/07/2023	Variación
---------------------	------------	------------	-----------

## Posición Histórica

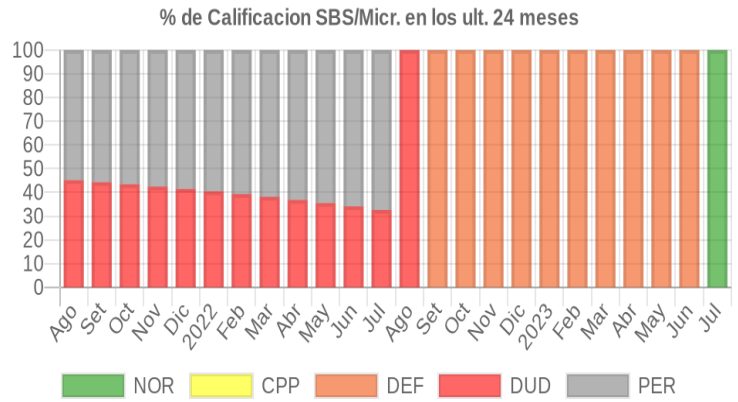
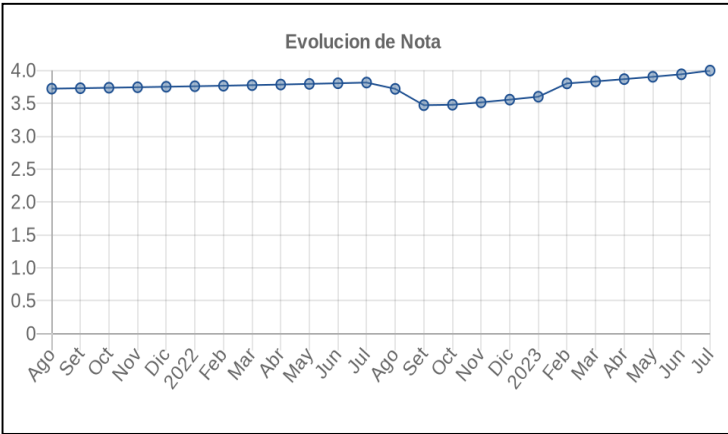
Montos expresados en unidades de soles\*

Fecha de Proceso	Sema. Actual	Sem. Riesgo	Var.	Superintendencia de Banca y Seguros (SBS/Microfinan.)				Otros Créditos	Otros Vencidos *				Ctas. Cerr./Anu.		Otros Repor. Negati.	
				# Enti.	Deuda Total *	% Cali. normal	Peor Califi. (2)		Deuda Vencida *	Protestos	Docs. Impagos	Deuda Tributaria	Deuda Laboral	Cta. Cte.		Tar. Créd.
28/07/2023	●	3.998	☰	1	49,73	100.00	NOR	0,00	0,00	77.713,72	78.802,59	0,00	0,00	0	0	0
26/07/2023	●	3.998	☰	1	49,73	100.00	NOR	0,00	0,00	77.713,72	78.802,59	0,00	0,00	0	0	0
24/07/2023	●	3.998	☰	1	49,73	100.00	NOR	0,00	0,00	77.713,72	78.802,59	0,00	0,00	0	0	0
18/07/2023	●	3.942	☰	1	4.628,01	0.00	DEF	0,00	0,00	77.713,72	78.802,59	0,00	0,00	0	0	0
17/07/2023	●	3.942	☰	1	4.628,01	0.00	DEF	0,00	0,00	77.713,72	78.802,59	0,00	0,00	0	0	0
12/07/2023	●	3.942	☰	1	4.628,01	0.00	DEF	0,00	0,00	77.713,72	78.802,59	0,00	0,00	0	0	0
03/07/2023	●	3.942	☰	1	4.628,01	0.00	DEF	0,00	0,00	77.713,72	78.802,59	0,00	0,00	0	0	0
28/06/2023	●	3.942	☰	1	4.628,01	0.00	DEF	0,00	0,00	77.740,18	78.802,59	0,00	0,00	0	0	0
22/06/2023	●	3.942	☰	1	4.628,01	0.00	DEF	0,00	0,00	77.740,18	78.802,59	0,00	0,00	0	0	0
16/06/2023	●	3.904	☰	1	7.887,74	0.00	DEF	0,00	0,00	77.740,18	78.802,59	0,00	0,00	0	0	0
15/06/2023	●	3.904	☰	1	7.887,74	0.00	DEF	0,00	0,00	77.740,18	78.940,18	0,00	0,00	0	0	0
07/06/2023	●	3.904	☰	1	7.887,74	0.00	DEF	0,00	0,00	77.740,18	78.940,18	0,00	0,00	0	0	0
02/06/2023	●	3.904	☰	1	7.887,74	0.00	DEF	0,00	0,00	77.740,18	78.940,18	0,00	0,00	0	0	0
01/06/2023	●	3.904	☰	1	7.887,74	0.00	DEF	0,00	0,00	77.740,18	78.940,18	0,00	0,00	0	0	0
30/05/2023	●	3.904	☰	1	7.887,74	0.00	DEF	0,00	0,00	77.756,79	78.940,18	0,00	0,00	0	0	0
25/05/2023	●	3.904	☰	1	7.887,74	0.00	DEF	0,00	0,00	77.756,79	78.940,18	0,00	0,00	0	0	0
22/05/2023	●	3.904	☰	1	7.887,74	0.00	DEF	0,00	0,00	77.756,79	78.940,18	0,00	0,00	0	0	0
16/05/2023	●	3.868	☰	1	11.023,17	0.00	DEF	0,00	0,00	77.756,79	78.940,18	0,00	0,00	0	0	0
15/05/2023	●	3.868	☰	1	11.023,17	0.00	DEF	0,00	0,00	77.756,79	78.940,18	0,00	0,00	0	0	0
12/05/2023	●	3.868	☰	1	11.023,17	0.00	DEF	0,00	0,00	77.756,79	78.940,18	0,00	0,00	0	0	0
08/05/2023	●	3.868	☰	1	11.023,17	0.00	DEF	0,00	0,00	77.756,79	78.940,18	0,00	0,00	0	0	0
05/05/2023	●	3.868	☰	1	11.023,17	0.00	DEF	0,00	0,00	77.756,79	78.940,18	0,00	0,00	0	0	0
03/05/2023	●	3.868	☰	1	11.023,17	0.00	DEF	0,00	0,00	77.756,79	78.940,18	0,00	0,00	0	0	0
24/04/2023	●	3.868	☰	1	11.023,17	0.00	DEF	0,00	0,00	77.806,10	78.940,18	0,00	0,00	0	0	0
21/04/2023	●	3.834	☰	1	14.150,07	0.00	DEF	0,00	0,00	77.806,10	78.940,18	0,00	0,00	0	0	0
19/04/2023	●	3.834	☰	1	14.150,07	0.00	DEF	0,00	0,00	77.806,10	78.940,18	0,00	0,00	0	0	0
14/04/2023	●	3.834	☰	1	14.150,07	0.00	DEF	0,00	0,00	77.806,10	78.940,18	0,00	0,00	0	0	0
10/04/2023	●	3.834	☰	1	14.150,07	0.00	DEF	0,00	0,00	77.806,10	78.940,18	0,00	0,00	0	0	0
05/04/2023	●	3.834	☰	1	14.150,07	0.00	DEF	0,00	0,00	77.806,10	78.940,18	0,00	0,00	0	0	0
31/03/2023	●	3.834	☰	1	14.150,07	0.00	DEF	0,00	0,00	77.806,10	78.940,18	0,00	0,00	0	0	0
30/03/2023	●	3.834	☰	1	14.150,07	0.00	DEF	0,00	0,00	77.806,10	78.940,18	0,00	0,00	0	0	0
29/03/2023	●	3.834	☰	1	14.150,07	0.00	DEF	0,00	0,00	77.806,10	78.940,18	0,00	0,00	0	0	0
23/03/2023	●	3.834	☰	1	14.150,07	0.00	DEF	0,00	0,00	77.806,10	78.940,18	0,00	0,00	0	0	0
22/03/2023	●	3.834	☰	1	14.150,07	0.00	DEF	0,00	0,00	77.806,10	78.940,18	0,00	0,00	0	0	0
20/03/2023	●	3.803	☰	1	17.095,52	0.00	DEF	0,00	0,00	77.806,10	78.940,18	0,00	0,00	0	0	0
17/03/2023	●	3.803	☰	1	17.095,52	0.00	DEF	0,00	0,00	77.806,10	78.940,18	0,00	0,00	0	0	0
14/03/2023	●	3.803	☰	1	17.095,52	0.00	DEF	0,00	0,00	77.806,10	78.940,18	0,00	0,00	0	0	0
13/03/2023	●	3.803	☰	1	17.095,52	0.00	DEF	0,00	0,00	77.806,10	78.940,18	0,00	0,00	0	0	0
07/03/2023	●	3.803	☰	1	17.095,52	0.00	DEF	0,00	0,00	77.806,10	78.940,18	0,00	0,00	0	0	0
03/03/2023	●	3.803	☰	1	17.095,52	0.00	DEF	0,00	0,00	77.806,10	78.940,18	0,00	0,00	0	0	0
02/03/2023	●	3.803	☰	1	17.095,52	0.00	DEF	0,00	0,00	77.806,10	78.940,18	0,00	0,00	0	0	0
01/03/2023	●	3.803	☰	1	17.095,52	0.00	DEF	0,00	0,00	77.806,10	78.940,18	0,00	0,00	0	0	0
27/02/2023	●	3.803	☰	1	17.095,52	0.00	DEF	0,00	0,00	77.827,89	78.940,18	0,00	0,00	0	0	0

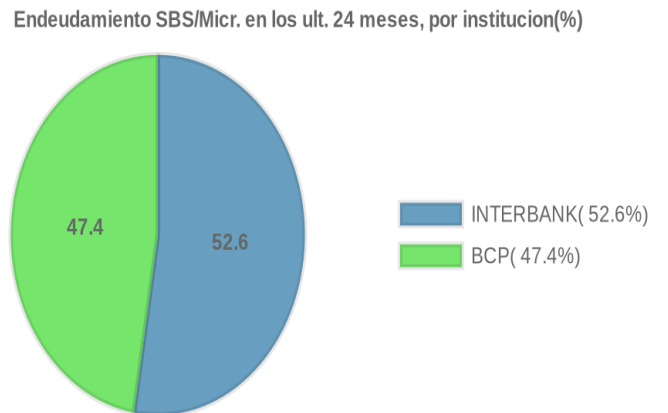
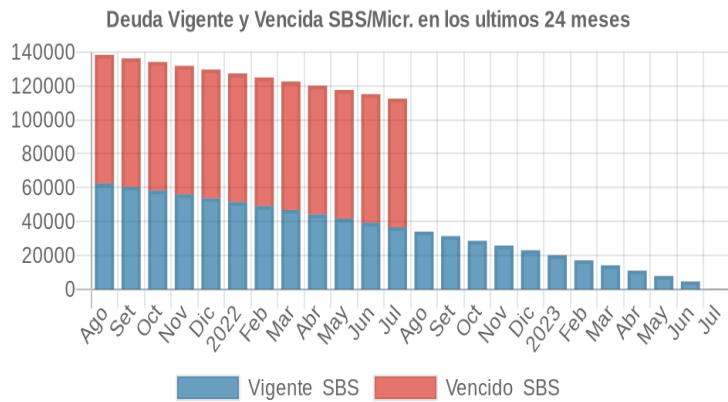
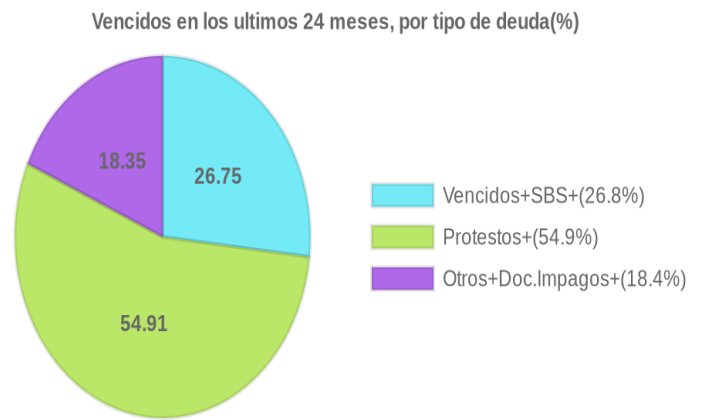
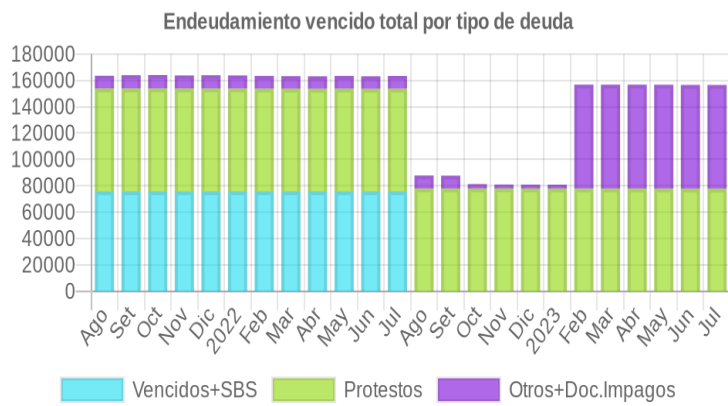
24/02/2023	●	3.803	☰	1	17.095,52	0.00	DEF	0,00	0,00	77.827,89	78.940,18	0,00	0,00	0	0	0
23/02/2023	●	3.803	☰	1	17.095,52	0.00	DEF	0,00	0,00	77.827,89	78.940,18	0,00	0,00	0	0	0
21/02/2023	●	3.803	☰	1	17.095,52	0.00	DEF	0,00	0,00	77.827,89	78.940,18	0,00	0,00	0	0	0
17/02/2023	●	3.772	☰	1	20.147,31	0.00	DEF	0,00	0,00	77.827,89	78.940,18	0,00	0,00	0	0	0
16/02/2023	●	3.772	☰	1	20.147,31	0.00	DEF	0,00	0,00	77.827,89	78.940,18	0,00	0,00	0	0	0
08/02/2023	●	3.772	☰	1	20.147,31	0.00	DEF	0,00	0,00	77.827,89	78.940,18	0,00	0,00	0	0	0
02/02/2023	●	3.772	☰	1	20.147,31	0.00	DEF	0,00	0,00	77.827,89	78.940,18	0,00	0,00	0	0	0
01/02/2023	●	3.772	▼	1	20.147,31	0.00	DEF	0,00	0,00	77.827,89	78.940,18	0,00	0,00	0	0	0
27/01/2023	●	3.601	☰	1	20.147,31	0.00	DEF	0,00	0,00	77.810,25	3.109,18	0,00	0,00	0	0	0
23/01/2023	●	3.601	☰	1	20.147,31	0.00	DEF	0,00	0,00	77.810,25	3.109,18	0,00	0,00	0	0	0
20/01/2023	●	3.556	☰	1	23.028,40	0.00	DEF	0,00	0,00	77.810,25	3.109,18	0,00	0,00	0	0	0
03/01/2023	●	3.556	☰	1	23.028,40	0.00	DEF	0,00	0,00	77.810,25	3.109,18	0,00	0,00	0	0	0
22/12/2022	●	3.557	☰	1	23.028,40	0.00	DEF	0,00	0,00	77.829,97	3.109,18	0,00	0,00	0	0	0
19/12/2022	●	3.516	☰	1	25.819,27	0.00	DEF	0,00	0,00	77.829,97	3.109,18	0,00	0,00	0	0	0
01/12/2022	●	3.516	☰	1	25.819,27	0.00	DEF	0,00	0,00	77.829,97	3.109,18	0,00	0,00	0	0	0
23/11/2022	●	3.516	☰	1	25.819,27	0.00	DEF	0,00	0,00	77.892,77	3.109,18	0,00	0,00	0	0	0
18/11/2022	●	3.477	☰	1	28.623,81	0.00	DEF	0,00	0,00	77.892,77	3.109,18	0,00	0,00	0	0	0
02/11/2022	●	3.477	☰	1	28.623,81	0.00	DEF	0,00	0,00	77.892,77	3.109,18	0,00	0,00	0	0	0
26/10/2022	●	3.479	☰	1	28.623,81	0.00	DEF	0,00	0,00	77.896,92	3.441,18	0,00	0,00	0	0	0
24/10/2022	●	3.479	☰	1	28.623,81	0.00	DEF	0,00	0,00	77.896,92	3.441,18	0,00	0,00	0	0	0
21/10/2022	●	3.442	☰	1	31.410,40	0.00	DEF	0,00	0,00	77.896,92	3.441,18	0,00	0,00	0	0	0
19/10/2022	●	3.474	☰	1	31.410,40	0.00	DEF	0,00	0,00	77.896,92	10.130,53	0,00	0,00	0	0	0
04/10/2022	●	3.474	☰	1	31.410,40	0.00	DEF	0,00	0,00	77.896,92	10.130,53	0,00	0,00	0	0	0
03/10/2022	●	3.473	☰	1	31.410,40	0.00	DEF	0,00	0,00	77.825,82	10.130,53	0,00	0,00	0	0	0
22/09/2022	●	3.472	☰	1	31.410,40	0.00	DEF	0,00	0,00	77.825,82	9.900,33	0,00	0,00	0	0	0
12/09/2022	●	3.720	☰	1	34.038,50	0.00	DUD	0,00	0,00	77.825,82	9.900,33	0,00	0,00	0	0	0
01/09/2022	●	3.720	☰	1	34.038,50	0.00	DUD	0,00	0,00	77.825,82	9.900,33	0,00	0,00	0	0	0
22/08/2022	●	3.720	☰	1	34.038,50	0.00	DUD	0,00	0,00	77.850,21	9.979,31	0,00	0,00	0	0	0
19/08/2022	●	3.816	☰	2	112.518,43	0.00	PER	75.830,82	0,00	77.850,21	9.979,31	0,00	0,00	0	0	0
02/08/2022	●	3.816	☰	2	112.518,43	0.00	PER	75.830,82	0,00	77.850,21	9.841,72	0,00	0,00	0	0	0
22/07/2022	●	3.816	☰	2	112.518,43	0.00	PER	75.830,82	0,00	77.815,96	9.730,81	0,00	0,00	0	0	0
19/07/2022	●	3.806	☰	2	115.143,63	0.00	PER	75.830,82	0,00	77.815,96	9.730,81	0,00	0,00	0	0	0
01/07/2022	●	3.806	☰	2	115.143,63	0.00	PER	75.830,82	0,00	77.815,96	9.730,81	0,00	0,00	0	0	0
23/06/2022	●	3.805	☰	2	115.143,63	0.00	PER	75.830,82	0,00	77.751,60	9.522,45	0,00	0,00	0	0	0
21/06/2022	●	3.795	☰	2	117.642,65	0.00	PER	75.830,82	0,00	77.751,60	9.522,45	0,00	0,00	0	0	0
01/06/2022	●	3.795	☰	2	117.642,65	0.00	PER	75.830,82	0,00	77.751,60	9.522,45	0,00	0,00	0	0	0
24/05/2022	●	3.796	☰	2	117.642,65	0.00	PER	75.830,82	0,00	77.824,78	9.759,38	0,00	0,00	0	0	0
23/05/2022	●	3.796	☰	2	117.642,65	0.00	PER	75.830,82	0,00	77.824,78	9.759,38	0,00	0,00	0	0	0
03/05/2022	●	3.786	☰	2	120.116,40	0.00	PER	75.830,82	0,00	77.824,78	9.759,38	0,00	0,00	0	0	0
25/04/2022	●	3.786	☰	2	120.116,40	0.00	PER	75.830,82	0,00	77.750,05	9.517,41	0,00	0,00	0	0	0
23/04/2022	●	3.777	☰	2	122.626,23	0.00	PER	75.830,82	0,00	77.750,05	9.517,41	0,00	0,00	0	0	0
21/04/2022	●	3.777	☰	2	122.626,23	0.00	PER	75.830,82	0,00	77.750,05	9.517,41	0,00	0,00	0	0	0
01/04/2022	●	3.777	☰	2	122.626,23	0.00	PER	75.830,82	0,00	77.750,05	9.517,41	0,00	0,00	0	0	0
22/03/2022	●	3.777	☰	2	122.626,23	0.00	PER	75.830,82	0,00	77.780,15	9.614,87	0,00	0,00	0	0	0
15/03/2022	●	3.768	☰	2	124.996,30	0.00	PER	75.830,82	0,00	77.780,15	9.614,87	0,00	0,00	0	0	0
01/03/2022	●	3.768	☰	2	124.996,30	0.00	PER	75.830,82	0,00	77.780,15	9.614,87	0,00	0,00	0	0	0
24/02/2022	●	3.768	☰	2	124.996,30	0.00	PER	75.830,82	0,00	77.825,30	9.761,06	0,00	0,00	0	0	0
23/02/2022	●	3.768	☰	2	124.996,30	0.00	PER	75.830,82	0,00	77.825,30	9.761,06	0,00	0,00	0	0	0
21/02/2022	●	3.760	☰	2	127.378,89	0.00	PER	75.830,82	0,00	77.825,30	9.761,06	0,00	0,00	0	0	0
01/02/2022	●	3.760	☰	2	127.378,89	0.00	PER	75.830,82	0,00	77.825,30	9.761,06	0,00	0,00	0	0	0
24/01/2022	●	3.760	☰	2	127.378,89	0.00	PER	75.830,82	0,00	77.900,03	10.003,03	0,00	0,00	0	0	0
12/01/2022	●	3.752	☰	2	129.630,03	0.00	PER	75.830,82	0,00	77.900,03	10.003,03	0,00	0,00	0	0	0
03/01/2022	●	3.752	☰	2	129.630,03	0.00	PER	75.830,82	0,00	77.900,03	10.003,03	0,00	0,00	0	0	0
21/12/2021	●	3.752	☰	2	129.630,03	0.00	PER	75.830,82	0,00	77.938,96	10.129,05	0,00	0,00	0	0	0
17/12/2021	●	3.745	☰	2	131.865,48	0.00	PER	75.830,82	0,00	77.938,96	10.129,05	0,00	0,00	0	0	0
01/12/2021	●	3.745	☰	2	131.865,48	0.00	PER	75.830,82	0,00	77.938,96	10.129,05	0,00	0,00	0	0	0
23/11/2021	●	3.745	☰	2	131.865,48	0.00	PER	75.830,82	0,00	77.901,07	10.006,39	0,00	0,00	0	0	0
21/11/2021	●	3.737	☰	2	134.124,95	0.00	PER	75.830,82	0,00	77.901,07	10.006,39	0,00	0,00	0	0	0
02/11/2021	●	3.737	☰	2	134.124,95	0.00	PER	75.830,82	0,00	77.901,07	10.006,39	0,00	0,00	0	0	0
22/10/2021	●	3.737	☰	2	134.124,95	0.00	PER	75.830,82	0,00	77.976,32	10.250,03	0,00	0,00	0	0	0
07/10/2021	●	3.730	☰	2	136.287,38	0.00	PER	75.830,82	0,00	77.976,32	10.250,03	0,00	0,00	0	0	0
04/10/2021	●	3.730	☰	2	136.287,38	0.00	PER	75.830,82	0,00	77.976,32	10.250,03	0,00	0,00	0	0	0
30/09/2021	●	3.730	☰	2	136.287,38	0.00	PER	75.830,82	0,00	77.950,38	10.166,02	0,00	0,00	0	0	0
23/09/2021	●	3.730	☰	2	136.287,38	0.00	PER	75.830,82	0,00	77.950,38	10.166,02	0,00	0,00	0	0	0
17/09/2021	●	3.723	☰	2	138.344,90	0.00	PER	75.830,82	0,00	77.950,38	10.166,02	0,00	0,00	0	0	0
01/09/2021	●	3.723	☰	2	138.344,90	0.00	PER	75.830,82	0,00	77.950,38	9.834,02	0,00	0,00	0	0	0
25/08/2021	●	3.723	☰	2	138.344,90	0.00	PER	75.830,82	0,00	77.927,54	9.760,08	0,00	0,00	0	0	0
23/08/2021	●	3.723	☰	2	138.344,90	0.00	PER	75.830,82	0,00	77.927,54	9.760,08	0,00	0,00	0	0	0
02/08/2021	●	3.716	☰	2	140.450,74	0.00	PER	75.830,82	0,00	77.927,54	9.760,08	0,00	0,00	0	0	0

## Gráficos

Montos expresados en unidades de soles\*



NOR: Normal, CPP: Con Problemas Potenciales, DEF: Deficiente, DUD: Dudoso, PER: Pérdida, SCAL: Sin Calificación





## Reporte de Vencidos

Montos expresados en unidades de soles\*

Fuente - Acreedor	ABR 2023			MAY 2023			JUN 2023			JUL 2023		
	# Docs.	Monto *	Dias V.	# Docs.	Monto *	Dias V.	# Docs.	Monto *	Dias V.	# Docs.	Monto *	Dias V.
Protestos Sin Regularizar												
BANCO INTERNACIONAL DEL PERU-INTERBANK	1	75.830,82	144	1	75.830,82	147	1	75.830,82	150	1	75.830,82	152
ROSA ENCARNA OCAMPO DE ASTETE	1	1.975,28	136	1	1.925,97	139	1	1.909,36	142	1	1.882,90	145
Total	2	77.806,10	144	2	77.756,79	147	2	77.740,18	150	2	77.713,72	152
Documentos Impagos												
RECUPERA INVERSIONES S.A.C.	1	75.831,00	297	1	75.831,00	328	1	75.831,00	35	1	75.831,00	38
CLARO SERVICIOS	17	3.109,18	113	17	3.109,18	116	16	2.971,59	119	16	2.971,59	122
NEXSYS DEL PERU S.A.C.		0,00			0,00			0,00			0,00	
Total	18	78.940,18	113	18	78.940,18	116	17	78.802,59	119	17	78.802,59	122

Montos expresados en unidades de soles\*

Fuente - Acreedor	DIC 2022			ENE 2023			FEB 2023			MAR 2023		
	# Docs.	Monto *	Dias V.	# Docs.	Monto *	Dias V.	# Docs.	Monto *	Dias V.	# Docs.	Monto *	Dias V.
Protestos Sin Regularizar												
BANCO INTERNACIONAL DEL PERU-INTERBANK	1	75.830,82	132	1	75.830,82	135	1	75.830,82	137	1	75.830,82	141
ROSA ENCARNA OCAMPO DE ASTETE	1	1.999,15	124	1	1.979,43	127	1	1.997,07	130	1	1.975,28	133
Total	2	77.829,97	132	2	77.810,25	135	2	77.827,89	137	2	77.806,10	141
Documentos Impagos												
RECUPERA INVERSIONES S.A.C.		0,00			0,00		1	75.831,00	23	1	75.831,00	26
CLARO SERVICIOS	17	3.109,18	101	17	3.109,18	104	17	3.109,18	107	17	3.109,18	110
NEXSYS DEL PERU S.A.C.		0,00			0,00			0,00			0,00	
Total	17	3.109,18	101	17	3.109,18	104	18	78.940,18	107	18	78.940,18	110

Montos expresados en unidades de soles\*

Fuente - Acreedor	AGO 2022			SET 2022			OCT 2022			NOV 2022		
	# Docs.	Monto *	Dias V.	# Docs.	Monto *	Dias V.	# Docs.	Monto *	Dias V.	# Docs.	Monto *	Dias V.
Protestos Sin Regularizar												
BANCO INTERNACIONAL DEL PERU-INTERBANK	1	75.830,82	119	1	75.830,82	122	1	75.830,82	125	1	75.830,82	128
ROSA ENCARNA OCAMPO DE ASTETE	1	2.019,39	111	1	1.995,00	114	1	2.066,10	118	1	2.061,95	121
Total	2	77.850,21	119	2	77.825,82	122	2	77.896,92	125	2	77.892,77	128
Documentos Impagos												
RECUPERA INVERSIONES S.A.C.		0,00			0,00			0,00			0,00	
CLARO SERVICIOS	18	3.441,18	176	18	3.441,18	179	18	3.441,18	182	17	3.109,18	98
NEXSYS DEL PERU S.A.C.	1	6.538,13	951	1	6.459,15	981		0,00			0,00	
Total	19	9.979,31	176	19	9.900,33	179	18	3.441,18	182	17	3.109,18	98

## Reporte SBS/Microfinanzas

Montos expresados en unidades de soles\*

Última fecha reportada por la SBS : 30/06/2023

ÚLTIMOS 6 MESES	FEB 2023 (SBS: ENE 2023)	MAR 2023 (SBS: FEB 2023)	ABR 2023 (SBS: MAR 2023)	MAY 2023 (SBS: ABR 2023)	JUN 2023 (SBS: MAY 2023)	JUL 2023 (SBS: JUN 2023)
NOR (Normal)	0.00	0.00	0.00	0.00	0.00	100.00
% Porcentaje CPP (Con Problemas Pote.)	0.00	0.00	0.00	0.00	0.00	0.00
de DEF (Deficiente)	100.00	100.00	100.00	100.00	100.00	0.00
Calificación DUD (Dudoso)	0.00	0.00	0.00	0.00	0.00	0.00
PER (Pérdida)	0.00	0.00	0.00	0.00	0.00	0.00

Institución	FEB 2023 (SBS: ENE 2023)		MAR 2023 (SBS: FEB 2023)		ABR 2023 (SBS: MAR 2023)		MAY 2023 (SBS: ABR 2023)		JUN 2023 (SBS: MAY 2023)		JUL 2023 (SBS: JUN 2023)	
	Monto *	Dias V.	Monto *	Dias V.	Monto *	Dias V.	Monto *	Dias V.	Monto *	Dias V.	Monto *	Dias V.
BCP	17.095,52		14.150,07		11.023,17		7.887,74		4.628,01		49,73	
INTERBANK												
TOTAL	17.095,52		14.150,07		11.023,17		7.887,74		4.628,01		49,73	

Última fecha reportada por la SBS : 30/06/2023

Operación	FEB 2023 (SBS: ENE 2023)		MAR 2023 (SBS: FEB 2023)		ABR 2023 (SBS: MAR 2023)		MAY 2023 (SBS: ABR 2023)		JUN 2023 (SBS: MAY 2023)		JUL 2023 (SBS: JUN 2023)	
	Monto *	Dias V.	Monto *	Dias V.	Monto *	Dias V.	Monto *	Dias V.	Monto *	Dias V.	Monto *	Dias V.
RESUMEN												
- Total Deuda	17.095,52		14.150,07		11.023,17		7.887,74		4.628,01		49,73	
CREDITOS DIRECTOS												
- CRÉDITOS VIGENTES			76,44		53,90		52,19				49,73	
-- Pyme: SobregirosCC			76,44		53,90		52,19				49,73	
- CRÉDITOS REFINANCIADOS	17.095,52		14.073,63		10.969,27		7.835,55		4.628,01			
-- Pyme: Préstamos	17.095,52		14.073,63		10.969,27		7.835,55		4.628,01			
--- NoRevolventes	17.095,52		14.073,63		10.969,27		7.835,55		4.628,01			

Montos expresados en unidades de soles\*

Última fecha reportada por la SBS : 30/06/2023

6 MESES ANTERIORES		AGO 2022 (SBS: JUL 2022)	SET 2022 (SBS: AGO 2022)	OCT 2022 (SBS: SET 2022)	NOV 2022 (SBS: OCT 2022)	DIC 2022 (SBS: NOV 2022)	ENE 2023 (SBS: DIC 2022)
% Porcentaje	NOR (Normal)	0.00	0.00	0.00	0.00	0.00	0.00
	CPP (Con Problemas Pote.)	0.00	0.00	0.00	0.00	0.00	0.00
	DEF (Deficiente)	0.00	100.00	100.00	100.00	100.00	100.00
Calificación	DUD (Dudoso)	100.00	0.00	0.00	0.00	0.00	0.00
	PER (Pérdida)	0.00	0.00	0.00	0.00	0.00	0.00

Institución	AGO 2022 (SBS: JUL 2022)		SET 2022 (SBS: AGO 2022)		OCT 2022 (SBS: SET 2022)		NOV 2022 (SBS: OCT 2022)		DIC 2022 (SBS: NOV 2022)		ENE 2023 (SBS: DIC 2022)	
	Monto *	Dias V.	Monto *	Dias V.	Monto *	Dias V.	Monto *	Dias V.	Monto *	Dias V.	Monto *	Dias V.
BCP	34.038,50		31.410,40		28.623,81		25.819,27		23.028,40		20.147,31	
INTERBANK												
TOTAL	34.038,50		31.410,40		28.623,81		25.819,27		23.028,40		20.147,31	

Última fecha reportada por la SBS : 30/06/2023

Operación	AGO 2022 (SBS: JUL 2022)		SET 2022 (SBS: AGO 2022)		OCT 2022 (SBS: SET 2022)		NOV 2022 (SBS: OCT 2022)		DIC 2022 (SBS: NOV 2022)		ENE 2023 (SBS: DIC 2022)	
	Monto *	Dias V.	Monto *	Dias V.	Monto *	Dias V.	Monto *	Dias V.	Monto *	Dias V.	Monto *	Dias V.
RESUMEN												
- Total Deuda	34.038,50		31.410,40		28.623,81		25.819,27		23.028,40		20.147,31	
CREDITOS DIRECTOS												
- CRÉDITOS VIGENTES			52,23						55,16		92,40	
-- Pyme: SobregirosCC			52,23						55,16		92,40	
- CRÉDITOS REFINANCIADOS	34.038,50		31.358,17		28.623,81		25.819,27		22.973,24		20.054,91	
-- Pyme: Préstamos	34.038,50		31.358,17		28.623,81		25.819,27		22.973,24		20.054,91	
--- NoRevolventes	34.038,50		31.358,17		28.623,81		25.819,27		22.973,24		20.054,91	

## Reporte SBS/Microfinanzas por entidades

Reportado por : BCP

Última fecha reportada por la SBS : 30/06/2023

Operación	FEB 2023 (SBS: ENE2023)		MAR 2023 (SBS: FEB2023)		ABR 2023 (SBS: MAR2023)		MAY 2023 (SBS: ABR2023)		JUN 2023 (SBS: MAY2023)		JUL 2023 (SBS: JUN2023)	
	Monto *	Dias V.	Monto *	Dias V.	Monto *	Dias V.	Monto *	Dias V.	Monto *	Dias V.	Monto *	Dias V.
Calificación (2)	DEF		DEF		DEF		DEF		DEF		NOR	
RESUMEN												
- Total Deuda	17.095,52		14.150,07		11.023,17		7.887,74		4.628,01		49,73	
CREDITOS DIRECTOS												
- CRÉDITOS VIGENTES			76,44		53,90		52,19				49,73	
-- Pyme: SobregirosCC			76,44		53,90		52,19				49,73	
- CRÉDITOS REFINANCIADOS	17.095,52		14.073,63		10.969,27		7.835,55		4.628,01			
-- Pyme: Préstamos	17.095,52		14.073,63		10.969,27		7.835,55		4.628,01			
--- NoRevolventes	17.095,52		14.073,63		10.969,27		7.835,55		4.628,01			

Última fecha reportada por la SBS : 30/06/2023

Operación	AGO 2022 (SBS: JUL2022)		SET 2022 (SBS: AGO2022)		OCT 2022 (SBS: SET2022)		NOV 2022 (SBS: OCT2022)		DIC 2022 (SBS: NOV2022)		ENE 2023 (SBS: DIC2022)	
	Monto *	Dias V.	Monto *	Dias V.	Monto *	Dias V.	Monto *	Dias V.	Monto *	Dias V.	Monto *	Dias V.
Calificación (2)	DUD		DEF		DEF		DEF		DEF		DEF	
RESUMEN												
- Total Deuda	34.038,50		31.410,40		28.623,81		25.819,27		23.028,40		20.147,31	
CREDITOS DIRECTOS												
- CRÉDITOS VIGENTES			52,23						55,16		92,40	
-- Pyme: SobregirosCC			52,23						55,16		92,40	
- CRÉDITOS REFINANCIADOS	34.038,50		31.358,17		28.623,81		25.819,27		22.973,24		20.054,91	
-- Pyme: Préstamos	34.038,50		31.358,17		28.623,81		25.819,27		22.973,24		20.054,91	
--- NoRevolventes	34.038,50		31.358,17		28.623,81		25.819,27		22.973,24		20.054,91	

Reportado por : INTERBANK

Última fecha reportada por la SBS : 30/06/2023

Operación	FEB 2023 (SBS: ENE2023)		MAR 2023 (SBS: FEB2023)		ABR 2023 (SBS: MAR2023)		MAY 2023 (SBS: ABR2023)		JUN 2023 (SBS: MAY2023)		JUL 2023 (SBS: JUN2023)	
	Monto *	Dias V.	Monto *	Dias V.	Monto *	Dias V.	Monto *	Dias V.	Monto *	Dias V.	Monto *	Dias V.
Calificación (2)												
RESUMEN												

Última fecha reportada por la SBS : 30/06/2023

Operación	AGO 2022 (SBS: JUL2022)		SET 2022 (SBS: AGO2022)		OCT 2022 (SBS: SET2022)		NOV 2022 (SBS: OCT2022)		DIC 2022 (SBS: NOV2022)		ENE 2023 (SBS: DIC2022)	
	Monto *	Dias V.	Monto *	Dias V.	Monto *	Dias V.	Monto *	Dias V.	Monto *	Dias V.	Monto *	Dias V.
Calificación (2)												
RESUMEN												

## Rectificaciones SBS

Entidad	Periodo SBS	Cuenta	Concepto Rectificación	Dice	Debe Decir
---------	-------------	--------	------------------------	------	------------

## Aval/Codeudor

Montos expresados en unidades de soles\*

Es Avalista de:			Información reportada por la SBS al 30/06/2023		
Tipo Doc	Nro Documento	Nombre/Razón Social	Act	Pre	12m

Montos expresados en unidades de soles\*

Quiénes lo Avalan:			Información reportada por la SBS al 30/06/2023		
Tipo Doc	Nro Documento	Nombre/Razón Social	Act	Pre	12m

Montos expresados en unidades de soles\*

Es Avalista de:			Información Reportada por Entidades de Microfinanzas / Otros Créditos		
Tipo Doc	Nro Documento	Nombre/Razón Social	Act	Pre	12m

Montos expresados en unidades de soles\*

Quiénes lo Avalan:			Información Reportada por Entidades de Microfinanzas / Otros Créditos		
Tipo Doc	Nro Documento	Nombre/Razón Social	Act	Pre	12m

## Documentos Protestados como Deudor/Aceptante

Montos expresados en unidades\*

Reportado por la Cámara de Comercio de Lima (CCL)

### Documentos Protestados sin Regularizar

	# Doc	Monto (S/) *	Max Días Venc.
Total:	2	77.713,72	1,529

Tipo de Cambio 3.628

Nro. Secuencia	Tip. Reg. **	Acreedor/Girador	Tipo Doc.	Moneda	Monto *	Monto * (S/)	Boletín	F. Protesto	F. Venc	Días Venc.
6291665	PR	ROSA ENCARNA OCAMPO DE ASTETE	LET	US\$	518,99	1.882,90	08/2019	08/08/2019	/ /	1,450
6269957	PR	BANCO INTERNACIONAL DEL PERU-INTERBANK	PAG	S/.	75.830,82	75.830,82	06/2019	03/06/2019	21/05/2019	1,529

\*\*PR: Protestos, CJ: Cobranza Judicial, MO: Moras, PP: Procesos Penales

Montos expresados en unidades\*

Reportado por la Cámara de Comercio de Lima (CCL)

### Documentos Protestados Regularizados

	# Doc	Monto (S/) *
Total:	0	0,00

Nro. Secuencia	Tip. Reg. **	Acreedor/Girador	Tipo Doc.	Moneda	Monto *	Monto * (S/)	Boletín	F. Protesto	F. Venc.	F. Reg
----------------	--------------	------------------	-----------	--------	---------	--------------	---------	-------------	----------	--------

\*\*PR: Protestos, CJ: Cobranza Judicial, MO: Moras, PP: Procesos Penales

## Detalle de Vencidos

### Documentos Impagos

Montos expresados en unidades\*

	# Doc	Monto (S/) *	Max Días Venc.
Total:	17	78.802,59	1,224

Se muestran los 10 primeros documentos ordenados por Fecha de Vencimiento, del más reciente al más antiguo

Tipo de Cambio 3.628

Nombre del Acreedor de la Obligación	Tipo Comprobante/ Concepto	Nro Comprobante	Condición Deuda	Moneda	Monto *	Monto * (S/)	F. Venc.
RECUPERA INVERSIONES S.A.C.	Pagaré	10152593	CASTIGADO	S/.	75.831,00	75.831,00	07/07/2022
CLARO SERVICIOS	Servicios Telefonicos	22154175	MOROSIDAD	S/.	237,86	237,86	21/10/2020
CLARO SERVICIOS	Servicios Telefonicos	29609637	MOROSIDAD	S/.	133,58	133,58	21/10/2020
CLARO SERVICIOS	Servicios Telefonicos	22154175	MOROSIDAD	S/.	237,84	237,84	21/09/2020
CLARO SERVICIOS	Servicios Telefonicos	29609637	MOROSIDAD	S/.	133,61	133,61	21/09/2020
CLARO SERVICIOS	Servicios Telefonicos	29609637	MOROSIDAD	S/.	133,61	133,61	21/08/2020
CLARO SERVICIOS	Servicios Telefonicos	22154175	MOROSIDAD	S/.	237,84	237,84	21/08/2020
CLARO SERVICIOS	Servicios Telefonicos	29609637	MOROSIDAD	S/.	133,61	133,61	21/07/2020
CLARO SERVICIOS	Servicios Telefonicos	22154175	MOROSIDAD	S/.	237,84	237,84	21/07/2020
CLARO SERVICIOS	Servicios Telefonicos	29609637	MOROSIDAD	S/.	133,61	133,61	21/06/2020

## Comercio Exterior

Montos expresados en unidades de dólares

Muestra información reportada por la SUNAT desde el 07/02/2011

## Resumen por Ejercicio

Ejercicio	Actividad	Número de Operaciones	Importe USD *	N° Países	3 países con mayor número de operaciones
-----------	-----------	-----------------------	---------------	-----------	--

## Resumen por Meses

Actividad	Ejercicio	Mes	Número de Operaciones	Importe USD *	N° Países	3 países con mayor número de operaciones
-----------	-----------	-----	-----------------------	---------------	-----------	--

## PUBLICACIÓN DIARIO "EL PERUANO"

## Reporte Otros Créditos

Institución	FEB 2023		MAR 2023		ABR 2023		MAY 2023		JUN 2023		JUL 2023	
	Monto *	Dias V.	Monto *	Dias V.	Monto *	Dias V.	Monto *	Dias V.	Monto *	Dias V.	Monto *	Dias V.
Institución	AGO 2022		SET 2022		OCT 2022		NOV 2022		DIC 2022		ENE 2023	
	Monto *	Dias V.	Monto *	Dias V.	Monto *	Dias V.	Monto *	Dias V.	Monto *	Dias V.	Monto *	Dias V.

## Reporte Otros Créditos por entidades

Sin Información