

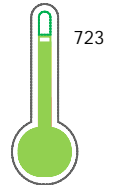
El reporte contiene solo los títulos seleccionados

- Información General
- Consulta Rápida
- Principales Acreedores
- Detalle Variación
- Posición Histórica
- Gráficos
- Rep. Vencidos
- Rep. SBS/Microf.
- SBS/Microf. Entidades
- Rectificaciones SBS
- Avalados/Avalistas
- Hechos de Importancia
- Documentos CCL
- Detalle de Vencidos
- Comercio Exterior
- Otros Créditos
- Otros Créd. Entidades
- Otros Rep. Negativos

RUC 20159473148 - PESQUERA DIAMANTE S.A.

Fecha Proceso	Tipo Doc.	N. Doc.	Nota	Deuda Total *	Var.	Actual	Previo	12m
13/09/2022	RUC	20159473148	0.000	566.738.864,64		●	●	●

Score Sentinel



Riesgo Bajo

* La persona consultada cuenta con los siguientes créditos e indicadores.

- Línea de Crédito
- Representante Legal
- Buen Contribuyente SAT

Sentinel Sabio

Bancarizado: SI

Recomendación de Sentinel Sabio

Evaluación Crediticia



OBSERVAR
Producto Genérico

Detalle:

- Presenta Calificación Cpp mayor a 20% en los 12 meses

Cuota Estimada Mensual

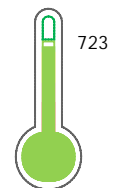
S/ 25024749,



Score Sentinel

Nivel de Riesgo

Riesgo Bajo



Recomendación:

En este nivel de riesgo, 10 de 100 empresas podrían caer en incumplimiento en los próximos 12 meses

Información General

Datos Principales

12/09/2022: Última actualización de información reportada por SUNAT

Razón Social:	PESQUERA DIAMANTE S.A.		
Nombre Comercial:	-		
Tipo de Contribuyente:	SOCIEDAD ANONIMA		
Estado de Contribuyente:	ACTIVO	Condición del Contribuyente:	HABIDO
Inicio de Actividades:	30/06/1993		
Tamaño contribuyente:	PRINCIPAL	Dependencia:	I.PRICO NACIONAL
Actividad Económica Principal	ELAB. Y CONS DE PESCADO.		
Actividad Económica Secundaria 1	PESCA, EXPLOT. CRIADEROS DE PE	Actividad Económica Secundaria 2	-
Fecha Inscripción RRPP:	14/07/1993	Número de Partida Registral:	-
Folio:	275	Asiento:	-

Agente de retención

Direcciones Registradas

Dirección	Fuente
CALLE AMADOR MERINO REYNA NRO 307 SAN ISIDRO - LIMA - LIMA (EDIFICIO NACIONAL PISO 12 Y 13)	SUNAT - DOMICILIO FISCAL
CARRETERA PISCO-PARACAS KM. 16.5 LOTIZAC.STA.ELENA PARACAS - PISCO - ICA	SUNAT - DEPOSITO
AVENIDA PROLON.CENTENARIO NRO. 1956 ZONA INDUSTRIAL INDUSTRIAL CALLAO - PROV. CONST. DEL CALLAO - CALLAO	SUNAT - S.PRODUCTIVA
AVENIDA LA MARINA NRO. 400 SUPE PUERTO SUPE - BARRANCA - LIMA	SUNAT - S.PRODUCTIVA
QUEBRADA DE AGUA LIMA NRO. SN CARRET MATARANI-MOLLENDO MOLLENDO - ISLAY - AREQUIPA (KM 6.5 CARRETERA MATARANI MOLLENDO)	SUNAT - S.PRODUCTIVA
CARRETERA PISCO PARACAS KM. 15.5 PARACAS - PISCO - ICA (CARRETERA PISCO PARACAS KM. 15.5)	SUNAT - S.PRODUCTIVA
AVENIDA LAS CANARIAS NRO. 216 CHANCAY - HUARAL - LIMA (FRENTE MUELLE ENAPU)	SUNAT - DEPOSITO
CALLE CARLOS CONCHA NRO. 180 CALLAO - PROV. CONST. DEL CALLAO - CALLAO (ZONA INDUS.CALLAO(ALT.MUELLE,EPSEP))	SUNAT - S.PRODUCTIVA
CALLE CARLOS CONCHA NRO. 113 CALLAO - PROV. CONST. DEL CALLAO - CALLAO (ZONA INDUSTRIAL)	SUNAT - S.PRODUCTIVA
AVENIDA LOS FERROLES NRO. S N CALLAO - PROV. CONST. DEL CALLAO - CALLAO (ZONA INDUSTRIAL)	SUNAT - DEPOSITO
AVENIDA CMDTE PEREZ SALMON NRO. 2687 URBANIZACION JUAN PABLO II CALLAO - PROV. CONST. DEL CALLAO - CALLAO (EX AV. CENTRAL MZ-I , LOTE-56)	SUNAT - DEPOSITO
CARRETERA PAITA-SULLANA MZA. H LTE. 1 PAITA - PAITA - PIURA (ZONA INDUSTRIAL 2)	SUNAT - DEPOSITO
AVENIDA ELMER FAUCETT NRO. 4800 CALLAO - PROV. CONST. DEL CALLAO - CALLAO (ANDESA S.A.C.)	SUNAT - DEPOSITO
MZA. I LTE. 2 ZONA INDUSTRIAL II PAITA - PAITA - PIURA (EL TABLAZO S/N)	SUNAT - DEPOSITO
AVENIDA PLAYA NORTE LTE. 1B01 RAZURI - ASCOPE - LA LIBERTAD (PUERTO MALABRIGO)	SUNAT - S.PRODUCTIVA
CALLE LAS CAMELIAS NRO. 688 SAN ISIDRO - LIMA - LIMA	SUNAT - OF.ADMINIST.
JIRON GASPAR FERNANDEZ NRO. 700 LIMA - LIMA - LIMA (AV. ARGENTINA 1238)	SUNAT - DEPOSITO
JIRON ANTONIO ELIZALDE NRO. 858 LIMA - LIMA - LIMA	SUNAT - DEPOSITO
AVENIDA PLAYA NORTE NRO. . RAZURI - ASCOPE - LA LIBERTAD (NRO. 1B1 Y 1B2, PUERTO MALABRIGO)	SUNAT - S.PRODUCTIVA
MZA. Q LTE. 1-2 URBANIZACION PP.JJ. NERY GARCIA AYACUCHO - HUAMANGA - AYACUCHO	SUNAT - DEPOSITO

JIRON TUPAC AMARU NRO. S/N ASENTAMIENTO HUMANO ARBULU PINEDA HUANUCO - HUANUCO - HUANUCO	SUNAT - DEPOSITO
AVENIDA PACHACUTEC NRO. 2901 VILLA MARIA DEL TRIUNFO - LIMA - LIMA	SUNAT - DEPOSITO
AVENIDA ARGENTINA NRO. 2833 CALLAO - PROV. CONST. DEL CALLAO - CALLAO	SUNAT - DEPOSITO
CALLE MICAELA BASTIDAS NRO. 160 VENTANILLA - PROV. CONST. DEL CALLAO - CALLAO	SUNAT - DEPOSITO
AVENIDA PROLONGACION CENTENARIO NRO. 1960 ZONA INDUSTRIAL FUNDO BOCANEGRA CALLAO - PROV. CONST. DEL CALLAO - CALLAO	SUNAT - DEPOSITO
MZA. E. LTE. 5B COOPERATIVA LAS VERTIENTES VILLA EL SALVADOR - LIMA - LIMA	SUNAT - DEPOSITO
CALLE LAS HUERTAS PARCELA LTE. 1-A SAN MARTIN DE PORRES - LIMA - LIMA (PROLONGACIÓN NARANJAL)	SUNAT - DEPOSITO
AVENIDA CUZCO NRO. 454 COOPERATIVA CIUDAD LIBERTAD DE LAS AM SAN JUAN BAUTISTA - HUAMANGA - AYACUCHO	SUNAT - DEPOSITO

Representantes Legales

Nro Documento	Nombre de Representante	Semáforos			Fecha desde que ocupa Cargo	Cargo
		Act	Pre	12m		
00000159886	TRAPUNSKY VILAR PABLO LEONARDO				01/07/2018	GERENTE GENERAL
00797823	HUANCA AGUILAR DE SALAS TANIA LIBERTAD				12/11/2019	APODERADO
07852741	RIBAUDO BERNALES FERNANDO RICARDO				21/04/1998	APODERADO
09387587	ABRAM QUEA LUIS MARTIN				15/08/2008	APODERADO
09515510	FRANCO AZAN WENCESLAO HERIBERTO				29/10/2010	APODERADO
10001168	MIRANDA GAMARRA CARLOS ENRIQUE				17/02/2020	APODERADO
10531389	ROMANI POMAR CHRISTIAN MANUEL				04/09/2019	APODERADO
25789563	ARCE DE MOSCOSO VILMA BEATRIZ				19/11/2019	APODERADO
29677474	GUZMAN VEGA DIANA PAULINA NATALIA				17/05/2007	APODERADO
40416417	MATEO MEDINA CRISTINA PATRICIA				01/10/2007	APODERADO
40901668	ALARCO BOURONCLE MONICA LOURDES				19/11/2019	APODERADO

Empresas Relacionadas a:

TRAPUNSKY VILAR PABLO LEONARDO

Ruc	Razón Social	Semáforos			Fecha desde que ocupa Cargo	Cargo	Estado
		Act	Pre	12m			
20366904027	CORPORACION PESQUERA RIBAR SA				20/06/2007	APODERADO	BAJA DEFINITIVA
20514015652	JADRAN S.A.				31/08/2006	APODERADO	BAJA DEFINITIVA
20555850914	INMOBILIARIA LUBERNA S.A.C.				01/07/2018	GERENTE GENERAL	ACTIVO

RIBAUDO BERNALES FERNANDO RICARDO

Ruc	Razón Social	Semáforos			Fecha desde que ocupa Cargo	Cargo	Estado
		Act	Pre	12m			
20109709388	PESQUERA SAN TERENCE SA				21/08/1990	DIRECTOR	BAJA DEFINITIVA
20136924592	PESQUERA SAN REMO S A				19/05/1989	DIRECTOR GENERAL	BAJA DE OFICIO
20294070452	PESQUERA ESMERALDA S.A				20/01/1997	DIRECTOR GERENTE	BAJA DEFINITIVA
20379804986	INVERSIONES SAN TERENCE S.A.				12/11/1997	DIRECTOR	BAJA DEFINITIVA
20501361241	EMPRESA PESQUERA PUERTO RICO S.A.C.				01/03/2008	APODERADO	BAJA DEFINITIVA
20514617466	SERVICIOS GENERALES RIBAUDO S.A.C.				09/11/2006	APODERADO	ACTIVO
20546544649	NEWARK FISHING INVESTMENT S.A.C.				15/12/2011	APODERADO	BAJA DEFINITIVA
20552413505	BRASTONE INVESTMENTS S.A.C.				07/03/2013	APODERADO	BAJA DEFINITIVA
20552414498	ARCLIGHT INVESTMENTS S.A.C.				07/03/2013	APODERADO	BAJA DEFINITIVA

ABRAM QUEA LUIS MARTÍN

Ruc	Razón Social	Semáforos			Fecha desde que ocupa Cargo	Cargo	Estado
		Act	Pre	12m			

20514617466	SERVICIOS GENERALES RIBAUDO S.A.C.		30/01/2012	APODERADO	ACTIVO
20546544649	NEWARK FISHING INVESTMENT S.A.C.		15/12/2011	APODERADO	BAJA DEFINITIVA
20552413505	BRASTONE INVESTMENTS S.A.C.		07/03/2013	APODERADO	BAJA DEFINITIVA
20552414498	ARCLIGHT INVESTMENTS S.A.C.		07/03/2013	APODERADO	BAJA DEFINITIVA
20555850914	INMOBILIARIA LUBERNA S.A.C.		27/06/2014	APODERADO	ACTIVO
20602551254	SERVICIOS GENERALES SAMANCO S.A.C.		08/09/2017	APODERADO	BAJA DE OFICIO

MIRANDA GAMARRA CARLOS ENRIQUE

Ruc	Razón Social	Semáforos			Fecha desde que ocupa Cargo	Cargo	Estado
		Act	Pre	12m			
20511660433	L & M PERUVIAN HAND CRAFT S.A.C.				27/09/2005	GERENTE	BAJA DE OFICIO

MATEO MEDINA CRISTINA PATRICIA

Ruc	Razón Social	Semáforos			Fecha desde que ocupa Cargo	Cargo	Estado
		Act	Pre	12m			
20501361241	EMPRESA PESQUERA PUERTO RICO S.A.C.				07/03/2008	APODERADO	BAJA DEFINITIVA
20504786707	RECURSOS PESQUEROS S.A.C.				15/12/2010	APODERADO	BAJA DEFINITIVA
20505002769	SOCIEDAD ATUNERA DEL SUR S.A.C.				15/02/2012	APODERADO	BAJA DEFINITIVA
20557020714	SERVICIOS GENERALES JE S.A.C.				17/03/2014	GERENTE GENERAL	SUSPENSION TEMPORAL
20566540542	SERVICIOS GENERALES PINK S.A.C.				27/11/2014	GERENTE GENERAL	ACTIVO
20600903706	AMERICA FOODS S.A.C.				04/12/2015	APODERADO	ACTIVO
20601022819	M4 DISEÑO CONSTRUCCION Y SERVICIOS S.A.C.				05/02/2016	APODERADO	BAJA PROV. POR OFICIO
20602551254	SERVICIOS GENERALES SAMANCO S.A.C.				08/09/2017	APODERADO	BAJA DE OFICIO
20603020147	C & M CONSTRUCCIONES GENERALES S.A.C.				07/03/2018	APODERADO	SUSPENSION TEMPORAL

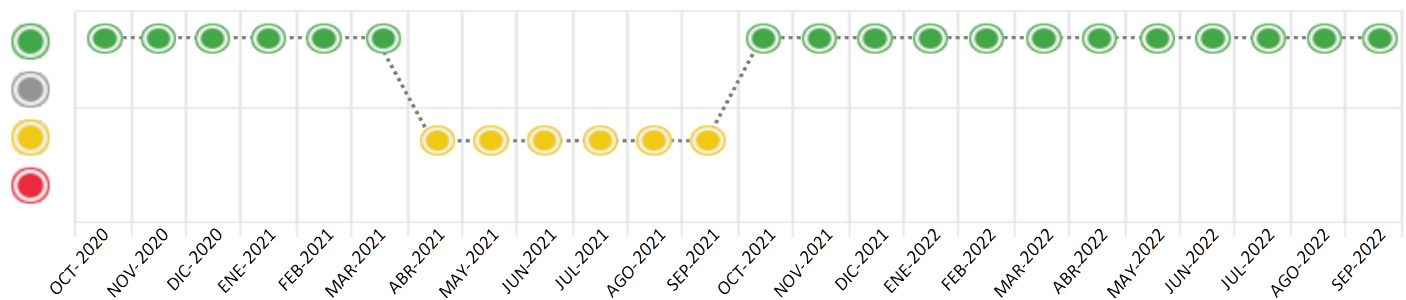
Consulta Rápida





Documento de identidad consultado

Fecha Proceso	Tipo Doc.	N. Doc.	Nombre o Raz. Social	Nota	Deuda Total *	Var.	Actual	Previo	12m
13/09/2022	RUC	20159473148	PESQUERA DIAMANTE S.A.	0.000	566.738.864,64				

Montos expresados en unidades de soles*






Semáforos de los últimos 24 meses



Semáforo	Descripción
	No registra información de deudas
	Mínimo Riesgo: Sin deudas vencidas
	Mediano Riesgo: Deudas con poco atraso*
	Alto Riesgo: Deudas con atraso significativo*

*Semáforo deuda menor: Deuda vencida menor S/ 100 personas naturales o menor S/ 500 personas jurídicas

Verde: $0 < \text{Sem.} < 0.001$
 Amarillo: $0.001 < \text{Sem.} < 2$
 Rojo: $2 < \text{Sem.} < 6$

Variación	Descripción
	Variación Negativa: La nueva información reportada ha incrementado tu riesgo crediticio
	Variación Positiva: La nueva información ha mejorado tu posición de riesgo
	Variación Porcentual Positiva: El monto total reportado por la SBS/Microfinanzas o número de instituciones financieras ha aumentado
	Variación Porcentual Negativa: El monto total reportado por la SBS/Microfinanzas o número de instituciones financieras ha disminuido
	Aproximadamente igual o igual

Detalle de la deuda SBS/Microfinanzas

Entidad	Deuda Anterior			Deuda a SET 2022				Rect. (1)	Disc.
	MAR 2022	JUN 2022	AGO 2022	Fecha Inf.	Calif. (2)	Monto *	Días Venc.		
BCP	201.514.026,70	166.631.019,63	321.805.660,40	31/07/2022	NOR	321.805.660,40			
SCOTIABANK	46.394.006,14	86.623.433,56	91.697.357,81	31/07/2022	NOR	91.697.357,81			
INTERBANK	87.032.464,47	94.957.698,47	75.116.011,22	31/07/2022	NOR	75.116.011,22			
BCO SANTANDER PERU	29.199.173,95	28.855.256,49	28.210.084,27	31/07/2022	NOR	28.210.084,27			
BIF	0,00	10.914.310,28	26.772.424,00	31/07/2022	NOR	26.772.424,00			
ICBC PERU BANK S.A.		22.206.000,00	12.857.600,00	31/07/2022	NOR	12.857.600,00			
BBVA	7.792.738,17	8.871.644,38	10.250.146,81	31/07/2022	NOR	10.250.146,81			
BANCO PICHINCHA	6.385.200,00	19.245.200,00	0,00	31/07/2022	NOR	0,00			
TOTAL	378.317.609,43	438.304.562,81	566.709.284,51			566.709.284,51			

(1) Ver detalle en el cuadro de Rectificaciones SBS

(2) NOR: Normal, CPP: Con Problemas Potenciales, DEF: Deficiente, DUD: Dudoso, PER: Pérdida, SCAL: Sin Calificación

Detalle de la deuda de Otros Créditos

Entidad	Deuda Anterior			Deuda a SET 2022				Disc.
	MAR 2022	JUN 2022	AGO 2022	Fecha Inf.	Calif. (2)	Monto	Días Venc.	
TOTAL								

(2) NOR: Normal, CPP: Con Problemas Potenciales, DEF: Deficiente, DUD: Dudoso, PER: Pérdida, SCAL: Sin Calificación

Detalle de vencidos

# Doc	Fuente - Acreedor	Monto *	Días Venc.
	Documentos Impagos	29.580,13	67
5	FT CAPITAL S.A.	29.580,13	67

Utilización de Líneas de Crédito

Instituciones	**	Línea Aprobada	Línea No Utilizada	Línea Utilizada	% L. Uti.
BCP	DES		392.000,00		
BCP	PRE		47.040.000,00		
BCP	AVF		11.760.000,00		
BCP	CCR		7.840.000,00		
BCP	TOT		137.736,80		
INTERBANK	TCO	160.000,00			0%
INTERBANK	TOT		157.015,28		
BIF	AVF		1.960.000,00		
BANCO PICHINCHA	PRE		107.800.000,00		
BANCO PICHINCHA	AVF		13.720.000,00		
TOTAL		160.000,00	190.806.752,08		0%

** (DES): Descuentos, (PRE): Préstamos, (AVF): Auales y Fianzas, (CCR): Cartas de Crédito, (TCO): Tarjetas de Crédito de Consum

Principales Acreedores

Montos expresados en unidades de soles*

Resumen de Deudas

Descripción de la Deuda	Monto *	Días
Deuda total SBS al 31/07/2022	566.709.284,51	
% Calificación normal	100,00	
Peor Calificación (2)	NOR	
Otros Créditos	0,00	****
Deuda vencida		

Documentos Impagos	29.580,13	67
Total deuda vencida	29.580,13	

Detalle de deuda SBS/Microfinanzas

Institución SBS	Calif. (2)	Saldo *	% Ven.	Días Venc.	Rect.(1)
BCP	NOR	321.805.660,40	0.00		
SCOTIABANK	NOR	91.697.357,81	0.00		
INTERBANK	NOR	75.116.011,22	0.00		
BCO SANTANDER PERU	NOR	28.210.084,27	0.00		
BIF	NOR	26.772.424,00	0.00		
ICBC PERU BANK S.A.	NOR	12.857.600,00	0.00		
BBVA	NOR	10.250.146,81	0.00		
BANCO PICHINCHA	NOR	0,00	0.00		
Deuda Total SBS/MicroFinanzas		566.709.284,51	0		

Detalle de Riesgos SBS/Microfinanzas

Concepto	Saldo *
Deuda Directa	559.781.296,03
Deuda Indirecta	6.927.988,48
Deuda Castigada	0,00
Deuda Total SBS/MicroFinanzas	566.709.284,51
Línea Tarj.Cred. No utilizada	294.752,08
Total Riesgo SBS/MicroFinanzas	567.004.036,59

Detalle de deuda Otros Créditos

Empresa	Calif. (2)	Saldo *	% Ven.	Días Venc.	Disc.
Deuda Total Otros Créditos		0,00	0		

Detalle de vencidos

# Doc	Fuente - Acreedor	Monto *	Días Venc.
	Documentos Impagos	29.580,13	67
5	FT CAPITAL S.A.	29.580,13	67

Detalle Variación

Montos expresados en unidades de soles*

Resumen de la variación

Descripción de la deuda	09/09/2022	13/09/2022	Variación
Score	0.000	0.000	0.000
Nro. Entidades SBS/Microf.	8	8	0
Riesgo Total SBS/Microf. *	566.709.284,51	566.709.284,51	
Deuda Directa	559.781.296,03	559.781.296,03	0,00
Deuda Indirecta	6.927.988,48	6.927.988,48	0,00
Deuda Castigada	0,00	0,00	0,00

Variación del Riesgo Total SBS/Microf. *	Antes	13/09/2022	Variación
Último Mes	566.709.284,51	566.709.284,51	0,00
Último Trimestre	438.304.562,81	566.709.284,51	128.404.721,70
Último Semestre	378.317.609,43	566.709.284,51	188.391.675,08
Último Año	683.781.187,99	566.709.284,51	-117.071.903,48

Calificación SBS/Microf.	09/09/2022	13/09/2022	Variación
% NOR (Normal)	100.00	100.00	
% CPP (Con Problemas Potenciales)	0.00	0.00	0.00
% DEF (Deficiente)	0.00	0.00	0.00
% DUD (Dudoso)	0.00	0.00	0.00
% PER (Pérdida)	0.00	0.00	0.00

Deuda vencida *	09/09/2022	13/09/2022	Variación
Total deuda vencida	0,00	0,00	0,00

Deuda por Otros Créditos *	09/09/2022	13/09/2022	Variación
Total deuda otros créditos	0,00	0,00	0,00

Detalle de la variación

Fuente - Acreedor *	09/09/2022	13/09/2022	Variación
---------------------	------------	------------	-----------

Posición Histórica

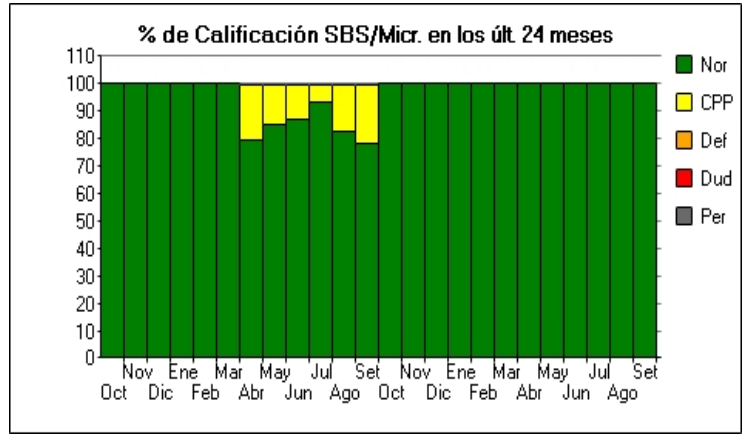
Montos expresados en unidades de soles*

Fecha de Proceso	Sema. Actual	Sem. Riesgo	Var.	Superintendencia de Banca y Seguros (SBS/Microfinan.)				Otros Créditos	Otros Vencidos *				Ctas. Cerr./Anu.		Otros Repor. Negati.	
				# Enti.	Deuda Total *	% Cali. normal	Peor Califi. (2)		Deuda Vencida *	Protestos	Docs. Impagos	Deuda Tributaria	Deuda Laboral	Cta. Cte.		Tar. Créd.
13/09/202	●	0.000		8	566.709.284,51	100.00	NOR	0,00	0,00	0,00	29.580,13	0,00	0,00	0	0	0
09/09/202	●	0.000		8	566.709.284,51	100.00	NOR	0,00	0,00	0,00	29.580,13	0,00	0,00	0	0	0
06/09/202	●	0.000		8	566.709.284,51	100.00	NOR	0,00	0,00	0,00	29.580,13	0,00	0,00	0	0	0
02/09/202	●	0.000		8	566.709.284,51	100.00	NOR	0,00	0,00	0,00	29.580,13	0,00	0,00	0	0	0
31/08/202	●	0.000		8	566.709.284,51	100.00	NOR	0,00	0,00	0,00	29.580,13	0,00	0,00	0	0	0
26/08/202	●	0.000		8	566.709.284,51	100.00	NOR	0,00	0,00	0,00	29.580,13	0,00	0,00	0	0	0
23/08/202	●	0.000		8	566.709.284,51	100.00	NOR	0,00	0,00	0,00	29.580,13	0,00	0,00	0	0	0
22/08/202	●	0.000	⚠	8	566.709.284,51	100.00	NOR	0,00	0,00	0,00	29.580,13	0,00	0,00	0	0	0
19/08/202	●	0.000		6	501.229.438,26	100.00	NOR	0,00	0,00	0,00	29.580,13	0,00	0,00	0	0	0
16/08/202	●	0.000		6	501.229.438,26	100.00	NOR	0,00	0,00	0,00	29.580,13	0,00	0,00	0	0	0
12/08/202	●	0.000		6	501.229.438,26	100.00	NOR	0,00	0,00	0,00	29.580,13	0,00	0,00	0	0	0
09/08/202	●	0.000		6	501.229.438,26	100.00	NOR	0,00	0,00	0,00	29.580,13	0,00	0,00	0	0	0
05/08/202	●	0.000		6	501.229.438,26	100.00	NOR	0,00	0,00	0,00	29.580,13	0,00	0,00	0	0	0
02/08/202	●	0.000		6	501.229.438,26	100.00	NOR	0,00	0,00	0,00	29.580,13	0,00	0,00	0	0	0
27/07/202	●	0.000		6	501.229.438,26	100.00	NOR	0,00	0,00	0,00	29.580,13	0,00	0,00	0	0	0
25/07/202	●	0.000		6	501.229.438,26	100.00	NOR	0,00	0,00	0,00	29.580,13	0,00	0,00	0	0	0
22/07/202	●	0.000	⚠	6	501.229.438,26	100.00	NOR	0,00	0,00	0,00	29.580,13	0,00	0,00	0	0	0
19/07/202	●	0.000		8	438.304.562,81	100.00	NOR	0,00	0,00	0,00	29.580,13	0,00	0,00	0	0	0
14/07/202	●	0.000		8	438.304.562,81	100.00	NOR	0,00	0,00	0,00	32.098,48	0,00	0,00	0	0	0
23/06/202	●	0.000		8	438.304.562,81	100.00	NOR	0,00	0,00	0,00	0,00	0,00	0,00	0	0	0
23/05/202	●	0.000	⚠	8	469.620.750,80	100.00	NOR	0,00	0,00	0,00	0,00	0,00	0,00	0	0	0
11/05/202	●	0.000		7	411.009.632,70	100.00	NOR	0,00	0,00	0,00	0,00	0,00	0,00	0	0	0
25/04/202	●	0.000		7	411.009.632,70	100.00	NOR	0,00	0,00	0,00	0,00	0,00	26.590,72	0	0	0
18/04/202	●	0.000		7	378.317.609,43	100.00	NOR	0,00	0,00	0,00	0,00	0,00	26.590,72	0	0	0
12/04/202	●	0.000		7	378.317.609,43	100.00	NOR	0,00	0,00	0,00	7.104,70	0,00	26.590,72	0	0	0
22/03/202	●	0.000	⚠	7	378.317.609,43	100.00	NOR	0,00	0,00	0,00	7.104,70	0,00	0,00	0	0	0
07/03/202	●	0.000		7	456.679.470,35	100.00	NOR	0,00	0,00	0,00	7.104,70	0,00	0,00	0	0	0
01/03/202	●	0.000		7	456.679.470,35	100.00	NOR	0,00	0,00	0,00	7.104,70	0,00	0,00	0	0	0
24/02/202	●	0.000		7	456.679.470,35	100.00	NOR	0,00	0,00	0,00	7.104,70	0,00	0,00	0	0	0

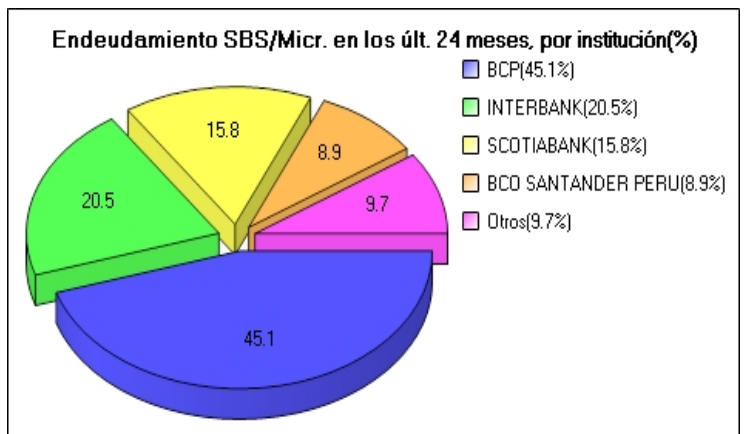
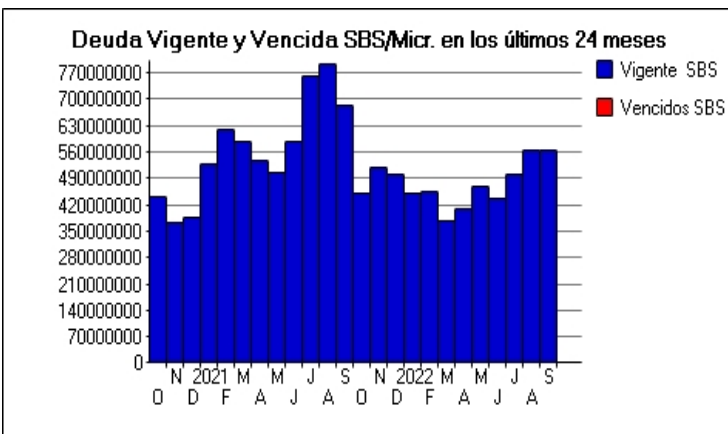
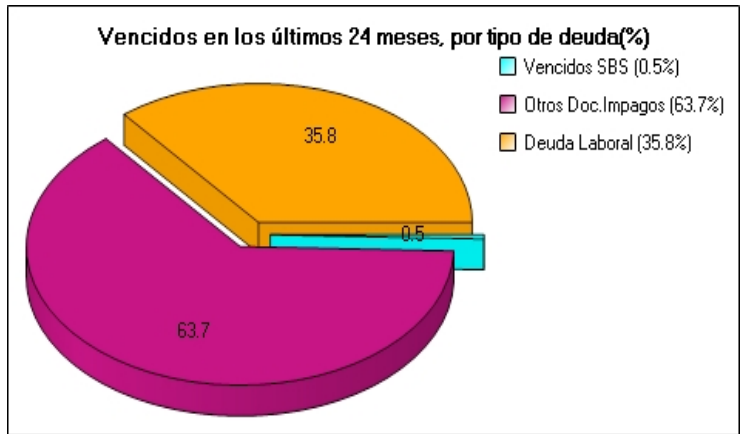
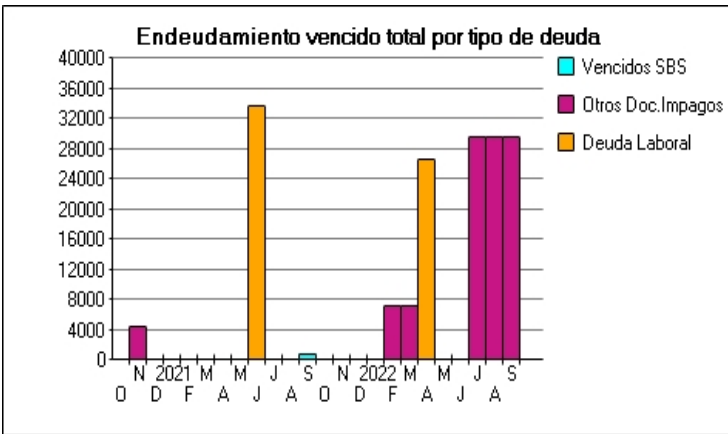
23/02/202	●	0.000	📊	7 456.679.470,35	100.00	NOR	0,00	0,00	0,00	0,00	0,00	0,00	0	0	0
24/01/202	●	0.000	📊	7 449.052.456,74	100.00	NOR	0,00	0,00	0,00	0,00	0,00	0,00	0	0	0
21/12/202	●	0.000	📊	8 500.676.490,58	100.00	NOR	0,00	0,00	0,00	0,00	0,00	0,00	0	0	0
23/11/202	●	0.000	📊	8 520.751.618,20	100.00	NOR	0,00	0,00	0,00	0,00	0,00	0,00	0	0	0
22/10/202	●	0.000	▲	8 448.703.234,94	100.00	NOR	0,00	0,00	0,00	0,00	0,00	0,00	0	0	0
23/09/202	●	0.219	📊	7 683.781.187,99	78.09	CPP	776,69	0,00	0,00	0,00	0,00	0,00	0	0	0
23/08/202	●	0.170	▼	7 793.511.106,57	82.97	CPP	0,00	0,00	0,00	0,00	0,00	0,00	0	0	0
10/08/202	●	0.064	📊	7 761.347.561,51	93.57	CPP	0,00	0,00	0,00	0,00	0,00	0,00	0	0	0
24/07/202	●	0.064	📊	7 761.347.561,51	93.57	CPP	0,00	0,00	0,00	0,00	0,00	0,00	0	0	0
13/07/202	●	0.130	📊	7 586.823.077,53	86.99	CPP	0,00	0,00	0,00	0,00	0,00	0,00	0	0	0
23/06/202	●	0.130	📊	7 586.823.077,53	86.99	CPP	0,00	0,00	0,00	0,00	0,00	33.815,89	0	0	0
04/06/202	●	0.146	📊	7 505.435.423,05	85.34	CPP	0,00	0,00	0,00	0,00	0,00	33.815,89	0	0	0
24/05/202	●	0.146	📊	7 505.435.423,05	85.34	CPP	0,00	0,00	0,00	0,00	0,00	0,00	0	0	0
20/05/202	●	0.204	📊	6 535.012.374,75	79.59	CPP	0,00	0,00	0,00	0,00	0,00	0,00	0	0	0
13/05/202	●	0.204	📊	6 535.012.374,75	79.59	CPP	0,00	0,00	0,00	0,00	0,00	0,00	0	0	0
23/04/202	●	0.204	▼	6 535.012.374,75	79.59	CPP	0,00	0,00	0,00	0,00	0,00	0,00	0	0	0
25/03/202	●	0.000	📊	6 588.571.795,08	100.00	NOR	0,00	0,00	0,00	0,00	0,00	0,00	0	0	0
26/02/202	●	0.000	📊	6 618.933.887,05	100.00	NOR	0,00	0,00	0,00	0,00	0,00	0,00	0	0	0
23/01/202	●	0.000	📊	6 527.274.956,41	100.00	NOR	0,00	0,00	0,00	0,00	0,00	0,00	0	0	0
05/01/202	●	0.000	📊	7 385.400.461,85	100.00	NOR	0,00	0,00	0,00	0,00	0,00	0,00	0	0	0
30/12/202	●	0.000	📊	7 385.400.461,85	100.00	NOR	0,00	0,00	0,00	0,00	0,00	0,00	0	0	0
22/12/202	●	0.000	📊	7 385.400.461,85	100.00	NOR	0,00	0,00	0,00	0,00	0,00	0,00	0	0	0
01/12/202	●	0.000	📊	7 372.968.646,56	100.00	NOR	0,00	0,00	0,00	4.374,57	0,00	0,00	0	0	0
30/11/202	●	0.000	📊	7 372.968.646,56	100.00	NOR	0,00	0,00	0,00	4.381,85	0,00	0,00	0	0	0
25/11/202	●	0.000	📊	7 372.968.646,56	100.00	NOR	0,00	0,00	0,00	0,00	0,00	0,00	0	0	0
24/10/202	●	0.000	📊	7 441.372.505,71	100.00	NOR	0,00	0,00	0,00	0,00	0,00	0,00	0	0	0
15/10/202	●	0.000	📊	7 566.800.804,91	100.00	NOR	0,00	0,00	0,00	0,00	0,00	0,00	0	0	0

Gráficos

Montos expresados en unidades de soles*



NOR: Normal, CPP: Con Problemas Potenciales, DEF: Deficiente, DUD: Dudoso, PER: Pérdida, SCAL: Sin Calificación



Reporte de Vencidos

Montos expresados en unidades de soles*

Fuente - Acreedor	JUN 2022			JUL 2022			AGO 2022			SET 2022		
	# Docs.	Monto *	Dias V.	# Docs.	Monto *	Dias V.	# Docs.	Monto *	Dias V.	# Docs.	Monto *	Dias V.
Documentos Impagos												
FT CAPITAL S.A.		0,00		5	29.580,13	23	5	29.580,13	54	5	29.580,13	67
YAMAUE IMPEX S.A.C.		0,00			0,00			0,00			0,00	
Total	0			5	29.580,13	23	5	29.580,13	54	5	29.580,13	67
Deuda Laboral												
AFP INTEGRAL S A		0,00			0,00			0,00			0,00	
Total	0			0			0			0		

Montos expresados en unidades de soles*

Fuente - Acreedor	FEB 2022			MAR 2022			ABR 2022			MAY 2022		
	# Docs.	Monto *	Dias V.	# Docs.	Monto *	Dias V.	# Docs.	Monto *	Dias V.	# Docs.	Monto *	Dias V.
Documentos Impagos												
FT CAPITAL S.A.		0,00			0,00			0,00			0,00	
YAMAUE IMPEX S.A.C.	1	7.104,70	73	1	7.104,70	104		0,00	0		0,00	
Total	1	7.104,70	73	1	7.104,70	104	0			0		
Deuda Laboral												
AFP INTEGRAL S A		0,00			0,00		11	26.590,72	182		0,00	0
Total	0			0			11	26.590,72	182	0		

Montos expresados en unidades de soles*

Fuente - Acreedor	OCT 2021			NOV 2021			DIC 2021			ENE 2022		
	# Docs.	Monto *	Dias V.	# Docs.	Monto *	Dias V.	# Docs.	Monto *	Dias V.	# Docs.	Monto *	Dias V.
Documentos Impagos												
FT CAPITAL S.A.		0,00			0,00			0,00			0,00	
YAMAUE IMPEX S.A.C.		0,00			0,00			0,00			0,00	
Total	0			0			0			0		
Deuda Laboral												
AFP INTEGRAL S A		0,00			0,00			0,00			0,00	
Total	0			0			0			0		

Reporte SBS/Microfinanzas

Montos expresados en unidades de soles*

Última fecha reportada por la SBS : 31/07/2022

ÚLTIMOS 6 MESES		ABR 2022 (SBS: MAR 2022)	MAY 2022 (SBS: ABR 2022)	JUN 2022 (SBS: MAY 2022)	JUL 2022 (SBS: JUN 2022)	AGO 2022 (SBS: JUL 2022)	SET 2022 (SBS: JUL2022)
NOR (Normal)		100.00	100.00	100.00	100.00	100.00	100.00
% Porcentaje de	CPP (Con Problemas Pote.)	0.00	0.00	0.00	0.00	0.00	0.00
	DEF (Deficiente)	0.00	0.00	0.00	0.00	0.00	0.00
Calificación	DUD (Dudoso)	0.00	0.00	0.00	0.00	0.00	0.00
	PER (Pérdida)	0.00	0.00	0.00	0.00	0.00	0.00

Institución	ABR 2022 (SBS: MAR 2022)		MAY 2022 (SBS: ABR 2022)		JUN 2022 (SBS: MAY 2022)		JUL 2022 (SBS: JUN 2022)		AGO 2022 (SBS: JUL 2022)		SET 2022 (SBS: JUL2022)	
	Monto *	Dias V.	Monto *	Dias V.	Monto *	Dias V.	Monto *	Dias V.	Monto *	Dias V.	Monto *	Dias V.
BCP	178.944.704,68		232.912.838,40		166.631.019,63		288.789.551,59		321.805.660,40		321.805.660,40	
SCOTIABANK	112.364.080,11		52.911.619,14		86.623.433,56		68.792.031,89		91.697.357,81		91.697.357,81	
INTERBANK	76.749.708,67		98.398.306,10		94.957.698,47		73.790.699,95		75.116.011,22		75.116.011,22	
BCO SANTANDER PERU	28.749.941,13		29.854.288,24		28.855.256,49		27.671.152,90		28.210.084,27		28.210.084,27	
BIF	0,00		10.964.236,86		10.914.310,28		32.609.608,37		26.772.424,00		26.772.424,00	
ICBC PERU BANK S.A.			23.004.000,00		22.206.000,00				12.857.600,00		12.857.600,00	
BBVA	7.914.598,11		8.156.462,06		8.871.644,38		9.576.393,56		10.250.146,81		10.250.146,81	
BANCO PICHINCHA	6.286.600,00		13.419.000,00		19.245.200,00				0,00		0,00	
TOTAL	411.009.632,70		469.620.750,80		438.304.562,81		501.229.438,26		566.709.284,51		566.709.284,51	

Última fecha reportada por la SBS : 31/07/2022

Operación	ABR 2022 (SBS: MAR 2022)		MAY 2022 (SBS: ABR 2022)		JUN 2022 (SBS: MAY 2022)		JUL 2022 (SBS: JUN 2022)		AGO 2022 (SBS: JUL 2022)		SET 2022 (SBS: JUL2022)	
	Monto *	Dias V.	Monto *	Dias V.	Monto *	Dias V.	Monto *	Dias V.	Monto *	Dias V.	Monto *	Dias V.
RESUMEN												
- Total Deuda	411.009.632,70		469.620.750,80		438.304.562,81		501.229.438,26		566.709.284,51		566.709.284,51	
- Línea No Utilizada	145.471.149,91		234.392.307,06		160.867.374,51		202.245.722,53		299.162.553,51		299.162.553,51	
- Línea Otorgada	160.000,00		160.000,00		160.000,00		160.000,00		160.000,00		160.000,00	
- Garantías	233.737.557,00		243.004.437,00		230.490.109,00		379.024.574,00		417.370.797,00		417.370.797,00	
- Otros			9.614.283,13		9.280.767,31							
CREDITOS DIRECTOS												
- CRÉDITOS VIGENTES	398.187.394,59		462.844.753,91		425.471.922,66		494.469.347,46		559.781.296,03		559.781.296,03	
-- Corp: Cred.Rev.LíneaTarj.Crédito	19.428,11		65.156,41		56.635,04		39.057,08		25.045,40		25.045,40	
-- Corp: Descuentos	252.228,93		308.526,05		334.425,54		278.937,28		137.539,11		137.539,11	
--- Otros	252.228,93		308.526,05		334.425,54		278.937,28		137.539,11		137.539,11	
-- Corp: Préstamos	208.983.236,40		297.122.936,83		287.146.273,91		200.876.260,29		218.722.943,88		218.722.943,88	
--- Revolventes			28.695.000,00		28.030.000,00							
--- NoRevolventes	208.983.236,40		268.427.936,83		259.116.273,91		200.876.260,29		218.722.943,88		218.722.943,88	
-- Corp: Factoring	49.719.019,35		38.341.866,79		38.313.732,07		27.430.993,30		39.951.558,50		39.951.558,50	
-- Corp: ArrendamientoFinanc	14.946.777,32		15.076.102,54		13.660.536,98		13.678.603,01		13.584.297,14		13.584.297,14	
- CRÉDITOS COMERCIO EXTERIOR	124.266.704,48		104.262.165,29		78.558.319,12		252.165.496,50		287.359.912,00		287.359.912,00	
-- Corp: OtrosCréditos			7.668.000,00		7.402.000,00							
CREDITOS INDIRECTOS												
- CartasFianzaOtorgadas	6.535.638,11		6.775.996,89		6.540.940,15		6.760.090,80		6.927.988,48		6.927.988,48	
- CartasCrédito	6.286.600,00				6.291.700,00							
LÍNEA NO UTIL. Y CRED. NO DESEMB.												
- LinCredDescuentos	369.800,00		383.400,00		370.100,00		382.500,00		392.000,00		392.000,00	
- LinCredPréstamos	31.178.414,00		44.793.922,87		58.103.321,95		71.411.369,13		154.840.000,00		154.840.000,00	
- LinCredAvaesFianzas	12.943.000,00		13.419.000,00		11.103.000,00		11.475.000,00		27.440.000,00		27.440.000,00	
- LinCredCartasCrédito	7.396.000,00		7.668.000,00		7.402.000,00				7.840.000,00		7.840.000,00	
- LinCredTarjetaCrédito	300.317,96		253.608,44		261.571,08		281.226,86		294.752,08		294.752,08	
- OtrasLinCred	8.266.597,95		32.772.154,24		33.288.304,00		59.381.810,54		37.951.425,43		37.951.425,43	
- LinCredEsqMultilínea	85.017.020,00		135.102.221,51		50.339.077,48		59.313.816,00		70.404.376,00		70.404.376,00	
LÍNEAS OTORGADAS												
- LíneasTarjetasC	160.000,00		160.000,00		160.000,00		160.000,00		160.000,00		160.000,00	
GARANTIAS												
- GARANTIAS RECIBIDAS	233.737.561,41		243.004.439,28		230.490.111,08		379.024.577,38		417.370.799,69		417.370.799,69	
-- 1eraGWarrantCommodities	29.953,80		3.751.492,32		29.978,10		140.843.002,50		113.650.404,00		113.650.404,00	
-- 1eraHipotecasInmuebles	21.014.359,45						84.161.589,75		86.251.877,60		86.251.877,60	
-- 1eraGBienesFácilRealización	4.575.232,86											
-- WarrantsFácilRealización	2.959.435,44		18.633,24						59.623.200,00		59.623.200,00	
-- OtrasGarantías	21.568.296,17		22.361.505,55		21.585.793,43		22.309.013,74		16.993.933,68		16.993.933,68	
-- OtrasGtíasNoPref	183.590.283,69		216.872.808,17		208.874.339,55		131.710.971,39		140.851.384,41		140.851.384,41	
OTROS												
- InstrumentosFinancDerivados			9.614.283,13		9.280.767,31							

Montos expresados en unidades de soles*

Última fecha reportada por la SBS : 31/07/2022

6 MESES ANTERIORES		OCT 2021 (SBS: SET 2021)	NOV 2021 (SBS: OCT 2021)	DIC 2021 (SBS: NOV 2021)	ENE 2022 (SBS: DIC 2021)	FEB 2022 (SBS: ENE 2022)	MAR 2022 (SBS: FEB 2022)
% Porcentaje	NOR (Normal)	100.00	100.00	100.00	100.00	100.00	100.00
de	CPP (Con Problemas Pote.)	0.00	0.00	0.00	0.00	0.00	0.00
Calificación	DEF (Deficiente)	0.00	0.00	0.00	0.00	0.00	0.00
	DUD (Dudoso)	0.00	0.00	0.00	0.00	0.00	0.00
	PER (Pérdida)	0.00	0.00	0.00	0.00	0.00	0.00

Institución	OCT 2021 (SBS: SET 2021)		NOV 2021 (SBS: OCT 2021)		DIC 2021 (SBS: NOV 2021)		ENE 2022 (SBS: DIC 2021)		FEB 2022 (SBS: ENE 2022)		MAR 2022 (SBS: FEB 2022)	
	Monto *	Dias V.	Monto *	Dias V.	Monto *	Dias V.	Monto *	Dias V.	Monto *	Dias V.	Monto *	Dias V.
BCP	161.857.430,81		167.879.426,42		160.109.494,42		256.063.034,25		266.236.137,22		201.514.026,70	
SCOTIABANK	116.797.136,99		67.127.830,54		43.809.963,81		32.492.352,34		38.459.188,06		46.394.006,14	
INTERBANK	99.544.867,08		114.985.606,73		117.343.837,71		113.712.086,01		106.842.377,54		87.032.464,47	
BCO SANTANDER PERU	34.491.826,84		93.159.883,66		95.014.199,18		31.119.239,86		29.781.182,23		29.199.173,95	
BIF	2.524.633,80		9.972.500,00		10.155.000,00		0,00		0,00		0,00	
ICBC PERU BANK S.A.	24.804.000,00		23.934.000,00		24.372.000,00							
BBVA	8.683.179,42		29.730.870,85		28.749.495,46		8.887.844,28		8.827.485,30		7.792.738,17	

BANCO PICHINCHA	160,00	1	13.961.500,00	21.122.500,00	6	6.777.900,00	6.533.100,00	6.385.200,00
TOTAL	448.703.234,94	1	520.751.618,20	500.676.490,58	6	449.052.456,74	456.679.470,35	378.317.609,43

Última fecha reportada por la SBS : 31/07/2022

Operación	OCT 2021 (SBS: SET 2021)		NOV 2021 (SBS: OCT 2021)		DIC 2021 (SBS: NOV 2021)		ENE 2022 (SBS: DIC 2021)		FEB 2022 (SBS: ENE 2022)		MAR 2022 (SBS: FEB 2022)	
	Monto *	Dias V.	Monto *	Dias V.	Monto *	Dias V.	Monto *	Dias V.	Monto *	Dias V.	Monto *	Dias V.
RESUMEN												
- Total Deuda	448.703.234,94	1	520.751.618,20		500.676.490,58	6	449.052.456,74		456.679.470,35		378.317.609,43	
- Línea No Utilizada	190.639.986,57		222.064.477,46		253.424.460,49		262.955.697,00		239.623.645,17		234.085.530,75	
- Línea Otorgada	160.000,00		160.000,00		160.000,00		160.000,00		160.000,00		160.000,00	
- Garantías	158.215.267,00		152.696.228,00		155.490.618,00		302.762.233,00		423.135.648,00		256.194.222,00	
CREDITOS DIRECTOS												
- CRÉDITOS VIGENTES	441.397.034,85	1	513.701.682,99		486.592.139,25	6	435.228.156,21		443.354.467,36		365.294.265,36	
-- Corp: Cred.Rev.LíneaTarj.Crédito	23.458,66		27.312,12		38.622,10		10.796,79		32.559,06		13.789,92	
-- Corp: Descuentos	381.629,46		411.101,05		568.083,61		394.421,43		166.063,79		254.499,25	
--- Otros	381.629,46		411.101,05		568.083,61		394.421,43		166.063,79		254.499,25	
-- Corp: Préstamos	274.945.449,94		384.971.741,59		392.016.849,93		225.315.349,80		217.177.549,36		212.260.961,59	
--- Revolventes			29.917.500,00		30.465.000,00							
--- NoRevolventes	274.945.449,94		355.054.241,59		361.551.849,93		225.315.349,80		217.177.549,36		212.260.961,59	
-- Corp: Factoring	50.134.485,03		47.875.761,78		29.700.411,13		21.521.785,92		34.720.438,49		44.119.622,70	
-- Corp: ArrendamientoFinanc	20.236.622,76		19.063.151,40		18.874.003,88		18.039.927,27		16.938.608,06		15.623.732,50	
-- CRÉDITOS COMERCIO EXTERIOR	95.675.229,00		47.391.115,05		31.177.068,60		169.945.875,00		174.319.248,60		93.021.659,40	
-- GranE: SobregirosCC	160,00	1			100,00	6						
-- CRÉDITOS COMERCIO EXTERIOR			13.961.500,00		14.217.000,00							
CREDITOS INDIRECTOS												
- CartasFianzaOtorgadas	7.306.200,09		7.049.935,21		7.178.951,33		7.046.400,53		6.791.902,99		6.638.144,07	
- CartasCrédito					6.905.400,00		6.777.900,00		6.533.100,00		6.385.200,00	
LINEA NO UTIL. Y CRED. NO DESEMB.												
- LinCredDescuentos	413.400,00		398.900,00		406.200,00		398.700,00		384.300,00		375.600,00	
- LinCredPréstamos	34.811.470,86		32.857.199,61		50.506.169,08		54.449.166,81		45.342.231,28		35.510.269,48	
- LinCredAvalésFianzas	14.469.000,00		13.961.500,00		14.217.000,00		13.954.500,00		13.450.500,00		13.146.000,00	
- LinCredCartasCrédito	8.268.000,00		7.978.000,00		8.124.000,00		7.974.000,00		7.686.000,00		7.512.000,00	
- LinCredTarjetaCrédito	295.839,31		292.984,01		281.679,45		323.278,27		287.725,39		306.277,71	
- OtrasLinCred	39.504.318,50		38.186.139,29		41.651.427,96		36.742.251,92		28.744.688,50		26.995.383,56	
- LinCredEsqMultilínea	92.877.957,90		128.389.754,55		138.237.984,00		149.113.800,00		143.728.200,00		150.240.000,00	
LINEAS OTORGADAS												
- LíneasTarjetasC	160.000,00		160.000,00		160.000,00		160.000,00		160.000,00		160.000,00	
GARANTIAS												
- GARANTIAS RECIBIDAS	158.215.270,05		152.696.229,30		155.490.620,09		302.762.236,28		423.135.649,69		256.194.226,48	
-- 1eraGWarrantCommodities	32.038,50						31.517.235,00		166.786.200,00		16.488.351,72	
-- 1eraHipotecasInmuebles	23.491.985,39		22.668.004,28		23.082.836,15		209.695.265,45		21.838.340,55		21.343.951,89	
-- 1eraGBienesFácilRealización							4.932.788,92				4.646.991,52	
-- WarrantsFácilRealización	5.792.560,80						30.899.250,00		351.442,35			
-- OtrasGarantias	19.535.730,33		18.850.514,81		24.949.553,82		24.488.889,96				21.906.576,63	
-- OtrasGtíasNoPref	109.362.955,03		111.177.710,21		107.458.230,12		1.228.806,95		234.159.666,79		191.808.354,72	

Reporte SBS/Microfinanzas por entidades

Reportado por : BCP

Última fecha reportada por la SBS : 31/07/2022

Operación	ABR 2022 (SBS: MAR2022)		MAY 2022 (SBS: ABR2022)		JUN 2022 (SBS: MAY2022)		JUL 2022 (SBS: JUN2022)		AGO 2022 (SBS: JUL2022)		SET 2022 (SBS: JUL2022)	
	Monto *	Dias V.	Monto *	Dias V.	Monto *	Dias V.	Monto *	Dias V.	Monto *	Dias V.	Monto *	Dias V.
Calificación (2)	NOR		NOR		NOR		NOR		NOR		NOR	
RESUMEN												
- Total Deuda	178.944.704,68		232.912.838,40		166.631.019,63		288.789.551,59		321.805.660,40		321.805.660,40	
- Línea No Utilizada	55.006.952,27		64.128.464,53		96.684.289,86		101.547.521,11		89.484.442,64		89.484.442,64	
- Garantías	221.596.845,00		233.466.870,00		221.301.383,00		369.527.985,00		348.015.145,00		348.015.145,00	
CREDITOS DIRECTOS												
- CRÉDITOS VIGENTES	178.944.704,68		232.912.838,40		166.631.019,63		288.789.551,59		321.805.660,40		321.805.660,40	

-- Corp: Cred. Rev. Línea Tarj. Crédito	14.191,75	46.402,78	49.320,26	30.908,93	22.060,68	22.060,68
-- Corp: Préstamos	75.993.911,75	107.543.712,19	103.813.061,76	73.045.919,73	74.860.132,12	74.860.132,12
--- NoRevolventes	75.993.911,75	107.543.712,19	103.813.061,76	73.045.919,73	74.860.132,12	74.860.132,12
-- Corp: Factoring	26.864.398,87	20.715.297,42	18.525.696,84	17.539.353,01	32.565.292,58	32.565.292,58
-- Corp: Arrendamiento Financ	14.708.477,83	14.829.039,20	13.422.044,17	13.492.807,42	13.393.887,02	13.393.887,02
-- CRÉDITOS COMERCIO EXTERIOR	61.363.724,48	89.778.386,81	30.820.896,60	184.680.562,50	200.964.288,00	200.964.288,00
LÍNEA NO UTIL. Y CRED. NO DESEMB.						
- LinCred Descuentos	369.800,00	383.400,00	370.100,00	382.500,00	392.000,00	392.000,00
- LinCred Préstamos	27.735.000,00	28.755.000,00	44.412.000,00	45.900.000,00	47.040.000,00	47.040.000,00
- LinCred Avaes Fianzas	11.094.000,00	11.502.000,00	11.103.000,00	11.475.000,00	11.760.000,00	11.760.000,00
- LinCred Cartas Crédito	7.396.000,00	7.668.000,00	7.402.000,00		7.840.000,00	7.840.000,00
- LinCred Tarjeta Crédito	145.554,32	112.362,07	108.885,86	129.375,01	137.736,80	137.736,80
- Otras LinCred	8.266.597,95	15.707.702,46	33.288.304,00	43.660.646,10	22.314.705,84	22.314.705,84
GARANTIAS						
- GARANTIAS RECIBIDAS	221.596.847,69	233.466.871,23	221.301.384,49	369.527.987,48	348.015.146,78	348.015.146,78
-- 1eraGWarrant Commodities	29.953,80	3.751.492,32	29.978,10	140.843.002,50	113.650.404,00	113.650.404,00
-- 1eraHipotecas Inmuebles	21.014.359,45			84.161.589,75	86.251.877,60	86.251.877,60
-- 1eraGBienes Fácil Realización	4.575.232,86					
-- Otras Garantías	21.568.296,17	22.361.505,55	21.585.793,43	22.309.013,74	16.993.933,68	16.993.933,68
-- Otras Gtías No Pref	174.409.005,41	207.353.873,36	199.685.612,96	122.214.381,49	131.118.931,50	131.118.931,50

Última fecha reportada por la SBS : 31/07/2022

Operación	OCT 2021 (SBS: SET2021)		NOV 2021 (SBS: OCT2021)		DIC 2021 (SBS: NOV2021)		ENE 2022 (SBS: DIC2021)		FEB 2022 (SBS: ENE2022)		MAR 2022 (SBS: FEB2022)	
	Monto *	Dias V.	Monto *	Dias V.	Monto *	Dias V.	Monto *	Dias V.	Monto *	Dias V.	Monto *	Dias V.
Calificación (2)	NOR		NOR		NOR		NOR		NOR		NOR	
RESUMEN												
- Total Deuda	161.857.430,81		167.879.426,42		160.109.494,42		256.063.034,25		266.236.137,22		201.514.026,70	
- Línea No Utilizada	74.406.410,93		73.426.559,64		75.488.866,14		70.923.613,33		61.651.234,70		57.868.936,42	
- Garantías	151.655.154,00		151.955.596,00		154.736.433,00		271.122.723,00		397.737.767,00		242.211.504,00	
CREDITOS DIRECTOS												
- CRÉDITOS VIGENTES	161.857.430,81		167.879.426,42		160.109.494,42		256.063.034,25		266.236.137,22		201.514.026,70	
-- Corp: Cred. Rev. Línea Tarj. Crédito	20.172,23		20.290,70		31.507,62		7.842,43		29.711,40		8.471,43	
-- Corp: Préstamos	90.960.527,59		117.687.588,18		119.841.309,40		81.932.862,67		78.973.662,22		77.185.811,94	
--- NoRevolventes	90.960.527,59		117.687.588,18		119.841.309,40		81.932.862,67		78.973.662,22		77.185.811,94	
-- Corp: Factoring	17.094.115,78		14.870.345,51		14.410.125,48		17.355.318,42		23.415.448,23		25.290.259,28	
-- Corp: Arrendamiento Financ	19.841.028,31		18.681.432,43		18.485.299,32		17.720.385,73		16.630.607,52		15.322.704,65	
-- CRÉDITOS COMERCIO EXTERIOR	33.941.586,90		16.619.769,60		7.341.252,60		139.046.625,00		147.186.707,85		83.706.779,40	
LÍNEA NO UTIL. Y CRED. NO DESEMB.												
- LinCred Descuentos	413.400,00		398.900,00		406.200,00		398.700,00		384.300,00		375.600,00	
- LinCred Préstamos	31.005.000,00		29.917.500,00		30.465.000,00		29.902.500,00		28.822.500,00		28.170.000,00	
- LinCred Avaes Fianzas	12.402.000,00		11.967.000,00		12.186.000,00		11.961.000,00		11.529.000,00		11.268.000,00	
- LinCred Cartas Crédito	8.268.000,00		7.978.000,00		8.124.000,00		7.974.000,00		7.686.000,00		7.512.000,00	
- LinCred Tarjeta Crédito	139.125,74		140.005,43		128.793,93		166.232,63		130.573,05		151.596,20	
- Otras LinCred	22.178.885,19		23.025.154,21		24.178.872,21		20.521.180,70		13.098.861,65		10.391.740,22	
GARANTIAS												
- GARANTIAS RECIBIDAS	151.655.155,26		151.955.597,25		154.736.434,24		271.122.725,57		397.737.767,66		242.211.507,62	
-- 1eraGWarrant Commodities	32.038,50						31.517.235,00		166.786.200,00		16.488.351,72	
-- 1eraHipotecas Inmuebles	23.491.985,39		22.668.004,28		23.082.836,15		209.695.265,45		21.838.340,55		21.343.951,89	
-- 1eraGBienes Fácil Realización							4.932.788,92				4.646.991,52	
-- Otras Garantías	19.535.730,33		18.850.514,81		24.949.553,82		24.488.889,96				21.906.576,63	
-- Otras Gtías No Pref	108.595.401,04		110.437.078,16		106.704.044,27		488.546,24		209.113.227,11		177.825.635,86	

Reportado por : SCOTIABANK

Última fecha reportada por la SBS : 31/07/2022

Operación	ABR 2022 (SBS: MAR2022)		MAY 2022 (SBS: ABR2022)		JUN 2022 (SBS: MAY2022)		JUL 2022 (SBS: JUN2022)		AGO 2022 (SBS: JUL2022)		SET 2022 (SBS: JUL2022)	
	Monto *	Dias V.	Monto *	Dias V.	Monto *	Dias V.	Monto *	Dias V.	Monto *	Dias V.	Monto *	Dias V.
Calificación (2)	NOR		NOR		NOR		NOR		NOR		NOR	
RESUMEN												
- Total Deuda	112.364.080,11		52.911.619,14		86.623.433,56		68.792.031,89		91.697.357,81		91.697.357,81	
- Línea No Utilizada	32.990.434,00		103.156.144,39		64.030.399,43		84.825.185,13		38.376.800,00		38.376.800,00	
- Garantías	2.959.435,00		18.633,00						59.623.200,00		59.623.200,00	
CREDITOS DIRECTOS												
- CRÉDITOS VIGENTES	112.364.080,11		52.911.619,14		86.623.433,56		68.792.031,89		91.697.357,81		91.697.357,81	

-- Corp:Préstamos	28.497.712,20	29.545.762,19	28.520.830,95	27.392.215,61	28.072.545,15	28.072.545,15
--- NoRevolventes	28.497.712,20	29.545.762,19	28.520.830,95	27.392.215,61	28.072.545,15	28.072.545,15
-- Corp:Factoring	20.963.387,91	14.633.078,47	15.916.680,09	5.088.632,28	4.001.612,66	4.001.612,66
-- CRÉDITOS COMERCIO EXTERIOR	62.902.980,00	8.732.778,48	42.185.922,52	36.311.184,00	59.623.200,00	59.623.200,00
LINEA NO UTIL. Y CRED. NO DESEMB.						
- LinCredPréstamos	3.443.414,00	16.038.922,87	13.691.321,95	25.511.369,13		
- LinCredEsqMultilinea	29.547.020,00	87.117.221,52	50.339.077,48	59.313.816,00	38.376.800,00	38.376.800,00
GARANTIAS						
- GARANTIAS RECIBIDAS	2.959.435,44	18.633,24			59.623.200,00	59.623.200,00
-- WarrantsFácilRealización	2.959.435,44	18.633,24			59.623.200,00	59.623.200,00

Última fecha reportada por la SBS : 31/07/2022

Operación	OCT 2021 (SBS: SET2021)		NOV 2021 (SBS: OCT2021)		DIC 2021 (SBS: NOV2021)		ENE 2022 (SBS: DIC2021)		FEB 2022 (SBS: ENE2022)		MAR 2022 (SBS: FEB2022)	
	Monto *	Dias V.	Monto *	Dias V.	Monto *	Dias V.	Monto *	Dias V.	Monto *	Dias V.	Monto *	Dias V.
Calificación (2)	NOR		NOR		NOR		NOR		NOR		NOR	
RESUMEN												
- Total Deuda	116.797.136,99		67.127.830,54		43.809.963,81		32.492.352,34		38.459.188,06		46.394.006,14	
- Linea No Utilizada	37.199.062,56		81.466.954,16		107.504.153,08		113.855.466,81		102.602.931,28		101.240.269,48	
- Garantías	5.792.560,00											
CREDITOS DIRECTOS												
- CRÉDITOS VIGENTES	116.797.136,99		67.127.830,54		43.809.963,81		32.492.352,34		38.459.188,06		46.394.006,14	
-- Corp:Préstamos	34.110.197,38		32.913.782,62		33.516.115,56		30.724.818,43		29.615.118,44		28.944.674,69	
--- NoRevolventes	34.110.197,38		32.913.782,62		33.516.115,56		30.724.818,43		29.615.118,44		28.944.674,69	
-- Corp:Factoring	23.477.931,31		23.387.702,47		6.768.032,25		1.767.533,91		8.844.069,62		17.449.331,45	
-- CRÉDITOS COMERCIO EXTERIOR	59.209.008,30		10.826.345,45		3.525.816,00							
LINEA NO UTIL. Y CRED. NO DESEMB.												
- LinCredPréstamos	3.806.470,86		2.939.699,61		20.041.169,08		24.546.666,81		16.519.731,28		7.340.269,48	
- LinCredEsqMultilinea	33.392.591,70		78.527.254,55		87.462.984,00		89.308.800,00		86.083.200,00		93.900.000,00	
GARANTIAS												
- GARANTIAS RECIBIDAS	5.792.560,80											
-- WarrantsFácilRealización	5.792.560,80											

Reportado por : INTERBANK

Última fecha reportada por la SBS : 31/07/2022

Operación	ABR 2022 (SBS: MAR2022)		MAY 2022 (SBS: ABR2022)		JUN 2022 (SBS: MAY2022)		JUL 2022 (SBS: JUN2022)		AGO 2022 (SBS: JUL2022)		SET 2022 (SBS: JUL2022)	
	Monto *	Dias V.	Monto *	Dias V.	Monto *	Dias V.	Monto *	Dias V.	Monto *	Dias V.	Monto *	Dias V.
Calificación (2)	NOR		NOR		NOR		NOR		NOR		NOR	
RESUMEN												
- Total Deuda	76.749.708,67		98.398.306,10		94.957.698,47		73.790.699,95		75.116.011,22		75.116.011,22	
- Linea No Utilizada	154.763,64		141.246,37		152.685,22		151.851,85		157.015,28		157.015,28	
- Linea Otorgada	160.000,00		160.000,00		160.000,00		160.000,00		160.000,00		160.000,00	
- Garantías	8.494.675,00		8.807.081,00		8.501.567,00		8.786.407,00		9.004.632,00		9.004.632,00	
CREDITOS DIRECTOS												
- CRÉDITOS VIGENTES	76.749.708,67		98.398.306,10		94.957.698,47		73.790.699,95		75.116.011,22		75.116.011,22	
-- Corp:Cred.Rev.LineaTarj.Crédito	5.236,36		18.753,63		7.314,78		8.148,15		2.984,72		2.984,72	
-- Corp:Préstamos	75.993.900,25		97.958.700,26		94.560.550,25		73.045.909,33		74.860.121,45		74.860.121,45	
--- Revolventes			19.170.000,00		18.505.000,00							
--- NoRevolventes	75.993.900,25		78.788.700,26		76.055.550,25		73.045.909,33		74.860.121,45		74.860.121,45	
-- Corp:Factoring	750.572,06		420.852,21		389.833,44		736.642,47		252.905,05		252.905,05	
LINEA NO UTIL. Y CRED. NO DESEMB.												
- LinCredTarjetaCrédito	154.763,64		141.246,37		152.685,22		151.851,85		157.015,28		157.015,28	
LINEAS OTORGADAS												
- LineasTarjetasC	160.000,00		160.000,00		160.000,00		160.000,00		160.000,00		160.000,00	
GARANTIAS												
- GARANTIAS RECIBIDAS	8.494.675,80		8.807.081,40		8.501.567,10		8.786.407,50		9.004.632,00		9.004.632,00	
-- OtrasGtiasNoPref	8.494.675,80		8.807.081,40		8.501.567,10		8.786.407,50		9.004.632,00		9.004.632,00	

Última fecha reportada por la SBS : 31/07/2022

Operación	OCT 2021 (SBS: SET2021)		NOV 2021 (SBS: OCT2021)		DIC 2021 (SBS: NOV2021)		ENE 2022 (SBS: DIC2021)		FEB 2022 (SBS: ENE2022)		MAR 2022 (SBS: FEB2022)	
	Monto *	Dias V.	Monto *	Dias V.	Monto *	Dias V.	Monto *	Dias V.	Monto *	Dias V.	Monto *	Dias V.
Calificación (2)	NOR		NOR		NOR		NOR		NOR		NOR	
RESUMEN												

- Total Deuda	99.544.867,08	114.985.606,73	117.343.837,71	113.712.086,01	106.842.377,54	87.032.464,47
- Línea No Utilizada	156.713,57	152.978,58	152.885,52	157.045,64	157.152,34	154.681,51
- Línea Otorgada	160.000,00	160.000,00	160.000,00	160.000,00	160.000,00	160.000,00
- Garantías				30.899.250,00	24.684.357,00	13.285.347,00
CREDITOS DIRECTOS						
- CRÉDITOS VIGENTES	99.544.867,08	114.985.606,73	117.343.837,71	113.712.086,01	106.842.377,54	87.032.464,47
-- Corp: Cred.Rev.LíneaTarj.Crédito	3.286,43	7.021,42	7.114,48	2.954,36	2.847,66	5.318,49
-- Corp: Préstamos	90.960.527,59	107.715.088,18	109.686.309,40	81.932.850,27	78.973.650,26	77.185.800,26
--- Revolventes		19.945.000,00	20.310.000,00			
--- NoRevolventes	90.960.527,59	87.770.088,18	89.376.309,40	81.932.850,27	78.973.650,26	77.185.800,26
-- Corp: Factoring	8.581.053,06	7.263.497,13	7.650.413,83	877.031,38	733.338,87	526.465,72
-- CRÉDITOS COMERCIO EXTERIOR				30.899.250,00	27.132.540,75	9.314.880,00
LINEA NO UTIL. Y CRED. NO DESEMB.						
- LinCredTarjetaCrédito	156.713,57	152.978,58	152.885,52	157.045,64	157.152,34	154.681,51
LINEAS OTORGADAS						
- LíneasTarjetasC	160.000,00	160.000,00	160.000,00	160.000,00	160.000,00	160.000,00
GARANTIAS						
- GARANTIAS RECIBIDAS				30.899.250,00	24.684.357,60	13.285.347,60
-- WarrantsFacilRealización				30.899.250,00	351.442,35	
-- OtrasGtiasNoPref					24.332.915,25	13.285.347,60

Reportado por : BCO SANTANDER PERU

Última fecha reportada por la SBS : 31/07/2022

Operación	ABR 2022 (SBS: MAR2022)		MAY 2022 (SBS: ABR2022)		JUN 2022 (SBS: MAY2022)		JUL 2022 (SBS: JUN2022)		AGO 2022 (SBS: JUL2022)		SET 2022 (SBS: JUL2022)	
	Monto *	Dias V.	Monto *	Dias V.	Monto *	Dias V.	Monto *	Dias V.	Monto *	Dias V.	Monto *	Dias V.
Calificación (2)	NOR		NOR		NOR		NOR		NOR		NOR	
RESUMEN												
- Total Deuda	28.749.941,13		29.854.288,24		28.855.256,49		27.671.152,90		28.210.084,27		28.210.084,27	
CREDITOS DIRECTOS												
- CRÉDITOS VIGENTES	28.749.941,13		29.854.288,24		28.855.256,49		27.671.152,90		28.210.084,27		28.210.084,27	
-- Corp: Descuentos	252.228,93		308.526,05		334.425,54		278.937,28		137.539,11		137.539,11	
--- Otros	252.228,93		308.526,05		334.425,54		278.937,28		137.539,11		137.539,11	
-- Corp: Préstamos	28.497.712,20		29.545.762,19		28.520.830,95		27.392.215,62		28.072.545,16		28.072.545,16	
--- NoRevolventes	28.497.712,20		29.545.762,19		28.520.830,95		27.392.215,62		28.072.545,16		28.072.545,16	

Última fecha reportada por la SBS : 31/07/2022

Operación	OCT 2021 (SBS: SET2021)		NOV 2021 (SBS: OCT2021)		DIC 2021 (SBS: NOV2021)		ENE 2022 (SBS: DIC2021)		FEB 2022 (SBS: ENE2022)		MAR 2022 (SBS: FEB2022)	
	Monto *	Dias V.	Monto *	Dias V.	Monto *	Dias V.	Monto *	Dias V.	Monto *	Dias V.	Monto *	Dias V.
Calificación (2)	NOR		NOR		NOR		NOR		NOR		NOR	
RESUMEN												
- Total Deuda	34.491.826,84		93.159.883,66		95.014.199,18		31.119.239,86		29.781.182,23		29.199.173,95	
CREDITOS DIRECTOS												
- CRÉDITOS VIGENTES	34.491.826,84		93.159.883,66		95.014.199,18		31.119.239,86		29.781.182,23		29.199.173,95	
-- Corp: Descuentos	381.629,46		411.101,05		568.083,61		394.421,43		166.063,79		254.499,25	
--- Otros	381.629,46		411.101,05		568.083,61		394.421,43		166.063,79		254.499,25	
-- Corp: Préstamos	34.110.197,38		92.748.782,61		94.446.115,57		30.724.818,43		29.615.118,44		28.944.674,70	
--- NoRevolventes	34.110.197,38		92.748.782,61		94.446.115,57		30.724.818,43		29.615.118,44		28.944.674,70	

Reportado por : BIF

Última fecha reportada por la SBS : 31/07/2022

Operación	ABR 2022 (SBS: MAR2022)		MAY 2022 (SBS: ABR2022)		JUN 2022 (SBS: MAY2022)		JUL 2022 (SBS: JUN2022)		AGO 2022 (SBS: JUL2022)		SET 2022 (SBS: JUL2022)	
	Monto *	Dias V.	Monto *	Dias V.	Monto *	Dias V.	Monto *	Dias V.	Monto *	Dias V.	Monto *	Dias V.
Calificación (2)	NOR		NOR		NOR		NOR		NOR		NOR	
RESUMEN												
- Total Deuda			10.964.236,86		10.914.310,28		32.609.608,37		26.772.424,00		26.772.424,00	
- Línea No Utilizada	57.319.000,00		49.901.999,99						33.987.576,00		33.987.576,00	
- Otros			9.614.283,13		9.280.767,31							
CREDITOS DIRECTOS												
- CRÉDITOS VIGENTES			10.964.236,86		10.914.310,28		32.609.608,37		26.772.424,00		26.772.424,00	
-- Corp: Préstamos			9.525.000,00		9.525.000,00							

--- Revolventes		9.525.000,00	9.525.000,00								
-- Corp: Factoring		1.439.236,86	1.389.310,28			1.435.858,37					
-- CRÉDITOS COMERCIO EXTERIOR						31.173.750,00		26.772.424,00		26.772.424,00	
LINEA NO UTIL. Y CRED. NO DESEMB.											
- LinCredAvalFianzas	1.849.000,00	1.917.000,00						1.960.000,00		1.960.000,00	
- LinCredEsqMultilinea	55.470.000,00	47.984.999,99						32.027.576,00		32.027.576,00	
OTROS											
- InstrumentosFinancDerivados		9.614.283,13	9.280.767,31								

Última fecha reportada por la SBS : 31/07/2022

Operación	OCT 2021 (SBS: SET2021)		NOV 2021 (SBS: OCT2021)		DIC 2021 (SBS: NOV2021)		ENE 2022 (SBS: DIC2021)		FEB 2022 (SBS: ENE2022)		MAR 2022 (SBS: FEB2022)	
	Monto *	Dias V.	Monto *	Dias V.	Monto *	Dias V.	Monto *	Dias V.	Monto *	Dias V.	Monto *	Dias V.
Calificación (2)	NOR		NOR		NOR		NOR		NOR		NOR	
RESUMEN												
- Total Deuda	2.524.633,80		9.972.500,00		10.155.000,00							
- Línea No Utilizada	61.552.366,20		51.857.000,00		52.806.000,00		61.798.500,00		59.566.500,00		58.218.000,00	
CREDITOS DIRECTOS												
- CRÉDITOS VIGENTES	2.524.633,80		9.972.500,00		10.155.000,00							
-- Corp: Préstamos			9.972.500,00		10.155.000,00							
--- Revolventes			9.972.500,00		10.155.000,00							
-- CRÉDITOS COMERCIO EXTERIOR	2.524.633,80											
LINEA NO UTIL. Y CRED. NO DESEMB.												
- LinCredAvalFianzas	2.067.000,00		1.994.500,00		2.031.000,00		1.993.500,00		1.921.500,00		1.878.000,00	
- LinCredEsqMultilinea	59.485.366,20		49.862.500,00		50.775.000,00		59.805.000,00		57.645.000,00		56.340.000,00	

Reportado por : ICBC PERU BANK S.A.

Última fecha reportada por la SBS : 31/07/2022

Operación	ABR 2022 (SBS: MAR2022)		MAY 2022 (SBS: ABR2022)		JUN 2022 (SBS: MAY2022)		JUL 2022 (SBS: JUN2022)		AGO 2022 (SBS: JUL2022)		SET 2022 (SBS: JUL2022)	
	Monto *	Dias V.	Monto *	Dias V.	Monto *	Dias V.	Monto *	Dias V.	Monto *	Dias V.	Monto *	Dias V.
Calificación (2)			NOR		NOR				NOR		NOR	
RESUMEN												
- Total Deuda			23.004.000,00		22.206.000,00				12.857.600,00		12.857.600,00	
CREDITOS DIRECTOS												
- CRÉDITOS VIGENTES			23.004.000,00		22.206.000,00				12.857.600,00		12.857.600,00	
-- Corp: Préstamos			23.004.000,00		22.206.000,00				12.857.600,00		12.857.600,00	
--- NoRevolventes			23.004.000,00		22.206.000,00				12.857.600,00		12.857.600,00	

Última fecha reportada por la SBS : 31/07/2022

Operación	OCT 2021 (SBS: SET2021)		NOV 2021 (SBS: OCT2021)		DIC 2021 (SBS: NOV2021)		ENE 2022 (SBS: DIC2021)		FEB 2022 (SBS: ENE2022)		MAR 2022 (SBS: FEB2022)	
	Monto *	Dias V.	Monto *	Dias V.	Monto *	Dias V.	Monto *	Dias V.	Monto *	Dias V.	Monto *	Dias V.
Calificación (2)	NOR		NOR		NOR							
RESUMEN												
- Total Deuda	24.804.000,00		23.934.000,00		24.372.000,00							
CREDITOS DIRECTOS												
- CRÉDITOS VIGENTES	24.804.000,00		23.934.000,00		24.372.000,00							
-- Corp: Préstamos	24.804.000,00		23.934.000,00		24.372.000,00							
--- NoRevolventes	24.804.000,00		23.934.000,00		24.372.000,00							

Reportado por : BBVA

Última fecha reportada por la SBS : 31/07/2022

Operación	ABR 2022 (SBS: MAR2022)		MAY 2022 (SBS: ABR2022)		JUN 2022 (SBS: MAY2022)		JUL 2022 (SBS: JUN2022)		AGO 2022 (SBS: JUL2022)		SET 2022 (SBS: JUL2022)	
	Monto *	Dias V.	Monto *	Dias V.	Monto *	Dias V.	Monto *	Dias V.	Monto *	Dias V.	Monto *	Dias V.
Calificación (2)	NOR		NOR		NOR		NOR		NOR		NOR	
RESUMEN												
- Total Deuda	7.914.598,11		8.156.462,06		8.871.644,38		9.576.393,56		10.250.146,81		10.250.146,81	
- Línea No Utilizada			17.064.451,78				15.721.164,44		15.636.719,59		15.636.719,59	
- Garantías	686.602,00		711.853,00		687.159,00		710.182,00		727.820,00		727.820,00	
CREDITOS DIRECTOS												
- CRÉDITOS VIGENTES	1.378.960,00		1.380.465,17		2.330.704,23		2.816.302,76		3.322.158,33		3.322.158,33	

-- Corp: Factoring	1.140.660,51	1.133.401,83	2.092.211,42	2.630.507,17	3.131.748,21	3.131.748,21
-- Corp: ArrendamientoFinanc	238.299,49	247.063,34	238.492,81	185.795,59	190.410,12	190.410,12
CREDITOS INDIRECTOS						
- CartasFianzaOtorgadas	6.535.638,11	6.775.996,89	6.540.940,15	6.760.090,80	6.927.988,48	6.927.988,48
LINEA NO UTIL. Y CRED. NO DESEMB.						
- OtrasLinCred		17.064.451,78		15.721.164,44	15.636.719,59	15.636.719,59
GARANTIAS						
- GARANTIAS RECIBIDAS	686.602,48	711.853,41	687.159,49	710.182,40	727.820,91	727.820,91
-- OtrasGtiasNoPref	686.602,48	711.853,41	687.159,49	710.182,40	727.820,91	727.820,91

Última fecha reportada por la SBS : 31/07/2022

Operación	OCT 2021 (SBS: SET2021)		NOV 2021 (SBS: OCT2021)		DIC 2021 (SBS: NOV2021)		ENE 2022 (SBS: DIC2021)		FEB 2022 (SBS: ENE2022)		MAR 2022 (SBS: FEB2022)	
	Monto *	Dias V.	Monto *	Dias V.	Monto *	Dias V.	Monto *	Dias V.	Monto *	Dias V.	Monto *	Dias V.
Calificación (2)	NOR		NOR		NOR		NOR		NOR		NOR	
RESUMEN												
- Total Deuda	8.683.179,42		29.730.870,85		28.749.495,46		8.887.844,28		8.827.485,30		7.792.738,17	
- Línea No Utilizada	17.325.433,31		15.160.985,08		17.472.555,75		16.221.071,22		15.645.826,85		16.603.643,34	
- Garantías	767.553,00		740.632,00		754.185,00		740.260,00		713.524,00		697.371,00	
CREDITOS DIRECTOS												
- CRÉDITOS VIGENTES	1.376.979,33		22.680.935,64		21.570.544,13		1.841.443,75		2.035.582,31		1.154.594,10	
-- Corp: Factoring	981.384,88		2.354.216,67		871.839,57		1.521.902,21		1.727.581,77		853.566,25	
-- Corp: ArrendamientoFinanc	395.594,45		381.718,97		388.704,56		319.541,54		308.000,54		301.027,85	
-- CRÉDITOS COMERCIO EXTERIOR			19.945.000,00		20.310.000,00							
CREDITOS INDIRECTOS												
- CartasFianzaOtorgadas	7.306.200,09		7.049.935,21		7.178.951,33		7.046.400,53		6.791.902,99		6.638.144,07	
LINEA NO UTIL. Y CRED. NO DESEMB.												
- OtrasLinCred	17.325.433,31		15.160.985,08		17.472.555,75		16.221.071,22		15.645.826,85		16.603.643,34	
GARANTIAS												
- GARANTIAS RECIBIDAS	767.553,99		740.632,05		754.185,85		740.260,71		713.524,43		697.371,26	
-- OtrasGtiasNoPref	767.553,99		740.632,05		754.185,85		740.260,71		713.524,43		697.371,26	

Reportado por : BANCO PICHINCHA

Última fecha reportada por la SBS : 31/07/2022

Operación	ABR 2022 (SBS: MAR2022)		MAY 2022 (SBS: ABR2022)		JUN 2022 (SBS: MAY2022)		JUL 2022 (SBS: JUN2022)		AGO 2022 (SBS: JUL2022)		SET 2022 (SBS: JUL2022)	
	Monto *	Dias V.	Monto *	Dias V.	Monto *	Dias V.	Monto *	Dias V.	Monto *	Dias V.	Monto *	Dias V.
Calificación (2)	NOR		NOR		NOR				NOR		NOR	
RESUMEN												
- Total Deuda	6.286.600,00		13.419.000,00		19.245.200,00							
- Línea No Utilizada									121.520.000,00		121.520.000,00	
CREDITOS DIRECTOS												
- CRÉDITOS VIGENTES			13.419.000,00		12.953.500,00							
-- CRÉDITOS COMERCIO EXTERIOR			5.751.000,00		5.551.500,00							
-- Corp: OtrosCréditos			7.668.000,00		7.402.000,00							
CREDITOS INDIRECTOS												
- CartasCrédito	6.286.600,00				6.291.700,00							
LINEA NO UTIL. Y CRED. NO DESEMB.												
- LinCredPréstamos									107.800.000,00		107.800.000,00	
- LinCredAvalessFianzas									13.720.000,00		13.720.000,00	

Última fecha reportada por la SBS : 31/07/2022

Operación	OCT 2021 (SBS: SET2021)		NOV 2021 (SBS: OCT2021)		DIC 2021 (SBS: NOV2021)		ENE 2022 (SBS: DIC2021)		FEB 2022 (SBS: ENE2022)		MAR 2022 (SBS: FEB2022)	
	Monto *	Dias V.	Monto *	Dias V.	Monto *	Dias V.	Monto *	Dias V.	Monto *	Dias V.	Monto *	Dias V.
Calificación (2)	NOR		NOR		NOR		NOR		NOR		NOR	
RESUMEN												
- Total Deuda	160,00	1	13.961.500,00		21.122.500,00	6	6.777.900,00		6.533.100,00		6.385.200,00	
CREDITOS DIRECTOS												
- CRÉDITOS VIGENTES	160,00	1	13.961.500,00		14.217.100,00	6						
-- GranE: SobregirosCC	160,00	1			100,00	6						
-- CRÉDITOS COMERCIO EXTERIOR			13.961.500,00		14.217.000,00							
CREDITOS INDIRECTOS												
- CartasCrédito					6.905.400,00		6.777.900,00		6.533.100,00		6.385.200,00	

Rectificaciones SBS

Entidad	Período SBS	Cuenta	Concepto Rectificación	Dice	Debe Decir
---------	-------------	--------	------------------------	------	------------

Aval/Codeudor

Montos expresados en unidades de soles*

Es Avalista de:

Información reportada por la SBS al 31/07/2022

Tipo Doc	Nro Documento	Nombre/Razón Social	Act	Pre	12m
----------	---------------	---------------------	-----	-----	-----

Montos expresados en unidades de soles*

Quiénes lo Avalan:

Información reportada por la SBS al 31/07/2022

Tipo Doc	Nro Documento	Nombre/Razón Social	Act	Pre	12m
----------	---------------	---------------------	-----	-----	-----

Montos expresados en unidades de soles*

Es Avalista de:

Información Reportada por Entidades de Microfinanzas / Otros Créditos

Tipo Doc	Nro Documento	Nombre/Razón Social	Act	Pre	12m
----------	---------------	---------------------	-----	-----	-----

Montos expresados en unidades de soles*

Quiénes lo Avalan:

Información Reportada por Entidades de Microfinanzas / Otros Créditos

Tipo Doc	Nro Documento	Nombre/Razón Social	Act	Pre	12m
----------	---------------	---------------------	-----	-----	-----

Documentos Protestados como Deudor/Aceptante

Montos expresados en unidades*

Reportado por la Cámara de Comercio de Lima (CCL)

Documentos Protestados sin Regularizar

	# Doc	Monto (S/) *	Max Días Venc.
Total:	0	0,00	

Tipo de Cambio 3.844

Nro. Secuencia	Tip. Reg. **	Acreedor/Girador	Tipo Doc.	Moneda	Monto *	Monto * (S/)	Boletín	F. Protesto	F. Venc.	Días Venc.
----------------	--------------	------------------	-----------	--------	---------	--------------	---------	-------------	----------	------------

**PR: Protestos, CJ: Cobranza Judicial, MO: Moras, PP: Procesos Penales

Montos expresados en unidades*

Reportado por la Cámara de Comercio de Lima (CCL)

Documentos Protestados Regularizados

	# Doc	Monto (S/) *
Total:	0	0,00

Nro. Secuencia	Tip. Reg. **	Acreedor/Girador	Tipo Doc.	Moneda	Monto *	Monto * (S/)	Boletín	F. Protesto	F. Venc.	F. Reg
----------------	--------------	------------------	-----------	--------	---------	--------------	---------	-------------	----------	--------

**PR: Protestos, CJ: Cobranza Judicial, MO: Moras, PP: Procesos Penales

Detalle de Vencidos

Documentos Impagos

Montos expresados en unidades*

	# Doc	Monto (S/) *	Max Días Venc.
Total:	5	29.580,13	67

Se muestran los 10 primeros documentos ordenados por Fecha de Vencimiento, del más reciente al más antiguo

Tipo de Cambio 3.844

Nombre del Acreedor de la Obligación	Tipo Comprobante/Concepto	Nro Comprobante	Condición Deuda	Moneda	Monto *	Monto * (S/)	F. Venc.
FT CAPITAL S.A.	Factura	1059	MOROSIDAD	S/.	6.524,22	6.524,22	08/07/2022
FT CAPITAL S.A.	Factura	1062	MOROSIDAD	S/.	3.360,55	3.360,55	08/07/2022
FT CAPITAL S.A.	Factura	1057	MOROSIDAD	S/.	6.070,96	6.070,96	08/07/2022
FT CAPITAL S.A.	Factura	1063	MOROSIDAD	S/.	6.195,95	6.195,95	08/07/2022
FT CAPITAL S.A.	Factura	1060	MOROSIDAD	S/.	7.428,45	7.428,45	08/07/2022

Comercio Exterior

Montos expresados en unidades de dólares

Muestra información reportada por la SUNAT desde el 07/02/2011

Resumen por Ejercicio

Ejercicio	Actividad	Número de Operaciones	Importe USD *	N° Países	3 países con mayor número de operaciones
2022	EXPORTACIÓN	215	123.279.869,88	15	CHINA, ECUADOR, AUSTRALIA
	IMPORTACIÓN	31	3.466.804,20	12	UNITED STATES, CHILE, VIET NAM
2021	EXPORTACIÓN	464	253.739.014,83	21	CHINA, GHANA, TAIWAN
	IMPORTACIÓN	45	2.886.123,50	14	UNITED STATES, SPAIN, VIET NAM
2020	EXPORTACIÓN	308	151.297.410,79	23	CHINA, NIGERIA, DENMARK
	IMPORTACIÓN	29	544.276,29	17	UNITED STATES, CHILE, GERMANY
2019	EXPORTACIÓN	430	205.491.961,86	29	CHINA, JAPAN, NIGERIA
	IMPORTACIÓN	84	3.290.457,58	26	UNITED STATES, JAPAN, CHILE
2018	EXPORTACIÓN	394	189.516.911,71	29	CHINA, SPAIN, JAPAN
	IMPORTACIÓN	104	4.796.393,95	23	UNITED STATES, VIET NAM, GERMANY

Resumen por Meses

Actividad	Ejercicio	Mes	Número de Operaciones	Importe USD *	N° Países	3 países con mayor número de operaciones	
EXPORTACIÓN	2022	JULIO	16	9.218.763,11	8	CHINA, ECUADOR, NIGERIA	
		JUNIO	39	25.320.555,70	8	CHINA, ECUADOR, COTE D'IVOIRE	
		MAYO	13	4.937.873,51	8	CHINA, COTE D'IVOIRE, CAMEROON	
		ABRIL	20	11.527.767,74	8	CHINA, ECUADOR, CAMEROON	
		MARZO	56	32.258.520,22	8	CHINA, GHANA, JAPAN	
		FEBRERO	36	18.346.071,11	8	CHINA, ECUADOR, AUSTRALIA	
		ENERO	35	21.670.318,49	8	CHINA, ECUADOR, HONG KONG	
		2021	DICIEMBRE	38	23.524.541,75	6	CHINA, ECUADOR, AUSTRALIA
			NOVIEMBRE	1	454.428,00	6	CHINA
			OCTUBRE	22	8.837.595,00	6	CHINA, COSTA RICA, DENMARK
			SETIEMBRE	16	7.319.033,54	6	CHINA, TAIWAN, DENMARK
			AGOSTO	53	31.670.368,66	6	CHINA, TAIWAN, AUSTRALIA
	JULIO		45	29.828.653,76	6	CHINA, AUSTRALIA, NORWAY	
	2020	JUNIO	43	26.327.789,30	6	CHINA, COSTA RICA, GHANA	
		MAYO	30	16.988.130,54	6	CHINA, GHANA, NIGERIA	
		ABRIL	62	28.476.448,79	6	CHINA, GHANA, BENIN	
		MARZO	55	27.377.060,89	6	CHINA, GHANA, NIGERIA	
		FEBRERO	59	32.991.393,65	6	CHINA, GHANA, NIGERIA	
		ENERO	40	19.943.570,95	6	CHINA, HONDURAS, TAIWAN	
	2020	DICIEMBRE	26	15.757.138,84	7	CHINA, HONDURAS, TAIWAN	
		NOVIEMBRE	4	1.815.055,18	7	CHINA, GHANA, AUSTRALIA	
		OCTUBRE	7	4.938.673,75	7	GHANA, NORWAY, AUSTRALIA	
		SETIEMBRE	22	11.221.350,23	7	CHINA, AUSTRALIA, SPAIN	

		AGOSTO	69	39.141.221,12	7	CHINA,AUSTRALIA,VIET NAM
		JULIO	64	37.411.978,11	7	CHINA,VIET NAM,DENMARK
		JUNIO	14	5.682.701,99	7	CHINA,FRANCE,JAPAN
		MAYO	9	3.094.015,80	7	SPAIN,COTE D'IVOIRE,CUBA
		ABRIL	10	1.524.654,80	7	NIGERIA,CHINA,MOZAMBIQUE
		MARZO	26	8.782.144,38	7	CHINA,NIGERIA,DENMARK
		FEBRERO	28	9.145.234,32	7	CHINA,NIGERIA,DENMARK
		ENERO	29	12.783.242,27	7	CHINA,DENMARK,JAPAN
	2019	DICIEMBRE	25	7.881.406,19	9	CHINA,DENMARK,SPAIN
		NOVIEMBR	28	12.182.054,10	9	CHINA,AUSTRALIA,ITALY
		OCTUBRE	36	13.907.779,64	9	CHINA,GREECE,SPAIN
		SETIEMBRE	25	9.692.615,03	9	CHINA,AUSTRALIA,DENMARK
		AGOSTO	14	7.468.863,46	9	CHINA,AUSTRALIA,TURKEY
		JULIO	49	29.412.296,13	9	CHINA,DENMARK,JAPAN
		JUNIO	43	21.903.745,41	9	CHINA,JAPAN,CANADA
		MAYO	18	8.174.845,85	9	CHINA,AUSTRALIA,TAIWAN
		ABRIL	49	21.622.505,24	9	CHINA,JAPAN,NIGERIA
		MARZO	62	28.938.056,49	9	CHINA,NIGERIA,"KOREA, REPUBLIC OF"
		FEBRERO	40	25.548.010,74	9	CHINA,JAPAN,NIGERIA
		ENERO	41	18.759.783,58	9	CHINA,JAPAN,UNITED STATES
	2018	DICIEMBRE	13	9.490.907,00	10	CHINA,JAPAN,"KOREA, REPUBLIC OF"
		NOVIEMBR	17	6.317.874,26	10	CHINA,SPAIN,VIET NAM
		OCTUBRE	16	7.181.557,16	10	CHILE,TAIWAN,CHINA
		SETIEMBRE	44	22.460.204,74	10	CHINA,JAPAN,VIET NAM
		AGOSTO	50	28.306.436,61	10	CHINA,SPAIN,JAPAN
		JULIO	38	21.864.802,11	10	CHINA,JAPAN,THAILAND
		JUNIO	59	33.881.202,45	10	CHINA,SPAIN,TAIWAN
		MAYO	48	27.423.881,93	10	CHINA,SPAIN,VIET NAM
		ABRIL	20	5.616.100,23	10	CHINA,JAPAN,UNITED STATES
		MARZO	57	13.592.934,84	10	CHINA,TAIWAN,UNITED STATES
		FEBRERO	31	12.998.543,88	10	CHINA,DENMARK,"KOREA, REPUBLIC OF"
		ENERO	1	382.466,50	10	"KOREA, REPUBLIC OF"
IMPORTACIÓN	2022	JULIO	3	386.913,51	3	INDIA,UNITED STATES,VIET NAM
		JUNIO	6	614.035,05	5	UNITED STATES,VIET NAM,CHILE
		MAYO	4	435.559,52	3	CHILE,GERMANY,UNITED STATES
		ABRIL	7	1.078.407,70	8	UNITED STATES,VIET NAM,CHILE
		MARZO	3	186.693,00	3	SPAIN,NETHERLANDS,UNITED STATES
		FEBRERO	5	457.209,48	3	UNITED STATES,VIET NAM,NETHERLANDS
		ENERO	3	307.984,94	2	UNITED STATES,ECUADOR
	2021	DICIEMBRE	3	88.997,47	2	UNITED STATES,SPAIN
		NOVIEMBR	5	1.077.689,18	4	UNITED STATES,ECUADOR,SPAIN
		OCTUBRE	3	79.269,51	2	UNITED STATES,CHINA
		SETIEMBRE	8	510.761,10	6	UNITED STATES,SWITZERLAND,DENMARK
		AGOSTO	3	71.198,77	4	GERMANY,SPAIN,UNITED KINGDOM
		JULIO	2	66.889,76	3	CANADA,SPAIN,UNITED STATES
		MAYO	3	154.629,87	2	UNITED STATES,CHINA
		ABRIL	3	39.616,20	3	SPAIN,NETHERLANDS,UNITED STATES
		MARZO	8	271.713,85	3	UNITED STATES,VIET NAM,TAIWAN
		FEBRERO	4	323.104,88	5	VIET NAM,SWITZERLAND,DENMARK
		ENERO	3	202.252,90	2	UNITED STATES,TAIWAN
	2020	NOVIEMBR	5	90.666,94	6	GERMANY,SPAIN,NORWAY
		OCTUBRE	5	189.284,77	4	UNITED STATES,CHILE,NORWAY
		JULIO	3	56.558,54	3	CHINA,"KOREA, REPUBLIC OF",UNITED STATES
		JUNIO	2	5.431,71	1	UNITED STATES
		MAYO	2	37.428,78	2	CHILE,UNITED STATES
		ABRIL	4	54.183,74	8	UNITED STATES,CANADA,GERMANY
		MARZO	2	59.367,81	4	CANADA,CHILE,TAIWAN
		FEBRERO	1	9.631,42	2	MEXICO,UNITED STATES
		ENERO	5	41.722,58	4	UNITED STATES,UNITED KINGDOM,HUNGARY
	2019	DICIEMBRE	4	65.898,29	5	UNITED STATES,CANADA,CHINA
		NOVIEMBR	4	123.848,41	10	FRANCE,UNITED STATES,INDIA
		OCTUBRE	8	148.739,74	7	UNITED STATES,CANADA,CHILE
		SETIEMBRE	4	229.249,94	6	UNITED STATES,CANADA,SPAIN
		AGOSTO	8	508.103,21	4	UNITED STATES,VIET NAM,GERMANY
		JULIO	7	267.821,09	5	UNITED STATES,VIET NAM,CHILE
		JUNIO	4	45.556,47	6	UNITED STATES,JAPAN,AUSTRIA

		MAYO	9	425.147,60	9	UNITED STATES,GERMANY,MEXICO
		ABRIL	8	261.962,17	6	UNITED STATES,CHILE,JAPAN
		MARZO	10	315.794,49	11	UNITED STATES,CHILE,JAPAN
		FEBRERO	10	646.925,13	9	UNITED STATES,VIET NAM,CHILE
		ENERO	8	251.411,05	7	UNITED STATES,VIET NAM,CANADA
	2018	DICIEMBRE	11	463.445,60	10	UNITED STATES,CANADA,UNITED KINGDOM
		NOVIEMBR	7	305.472,86	6	UNITED STATES,NORWAY,GERMANY
		OCTUBRE	6	218.579,36	8	UNITED STATES,CANADA,GERMANY
		SETIEMBRE	8	564.239,51	8	UNITED STATES,VIET NAM,AUSTRIA
		AGOSTO	4	253.608,52	3	UNITED STATES,VIET NAM,GERMANY
		JULIO	9	225.435,57	6	UNITED STATES,VIET NAM,CANADA
		JUNIO	8	394.520,99	8	UNITED STATES,VIET NAM,AUSTRIA
		MAYO	14	853.935,33	7	UNITED STATES,CHILE,ITALY
		ABRIL	12	725.991,18	7	UNITED STATES,CHILE,GERMANY
		MARZO	10	353.287,48	9	UNITED STATES,VIET NAM,MEXICO
		FEBRERO	8	214.140,44	10	UNITED STATES,CANADA,JAPAN
		ENERO	7	223.737,12	5	UNITED STATES,VIET NAM,AUSTRIA

PUBLICACIÓN DIARIO "EL PERUANO"

Reporte Otros Créditos

Institución	ABR 2022		MAY 2022		JUN 2022		JUL 2022		AGO 2022		SET 2022	
	Monto *	Dias V.	Monto *	Dias V.	Monto *	Dias V.	Monto *	Dias V.	Monto *	Dias V.	Monto *	Dias V.
Institución												

Institución	OCT 2021		NOV 2021		DIC 2021		ENE 2022		FEB 2022		MAR 2022	
	Monto *	Dias V.	Monto *	Dias V.	Monto *	Dias V.	Monto *	Dias V.	Monto *	Dias V.	Monto *	Dias V.
Institución												

Reporte Otros Créditos por entidades

Sin Información