



Reporte de Deudas

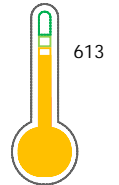
El reporte contiene solo los títulos seleccionados

- Información General
- Consulta Rápida
- Principales Acreedores
- Detalle Variación
- Posición Histórica
- Gráficos
- Rep. Vencidos
- Rep. SBS/Microf.
- SBS/Microf. Entidades
- Rectificaciones SBS
- Avalados/Avalistas
- Hechos de Importancia
- Documentos CCL
- Detalle de Vencidos
- Comercio Exterior
- Otros Créditos
- Otros Créd. Entidades
- Otros Rep. Negativos

RUC 20191308868 - ARCOR DE PERU S A

Fecha Proceso	Tipo Doc.	N. Doc.	Nota	Deuda Total *	Var.	Actual	Previo	12m
25/05/2023	RUC	20191308868	0.270	23.102,07				

Score Sentinel



Puntaje Medio

* La persona consultada cuenta con los siguientes créditos e indicadores.

Línea de Crédito

Sentinel Sabio

Bancarizado: SI

Recomendación de Sentinel Sabio

Evaluación Crediticia



OBSERVAR
Producto Genérico

Detalle:

- El promedio de deudas negativas (telcos y comercial) representa mas del 5% del promedio deuda en el SF en los últimos 3 meses

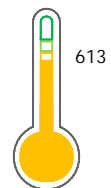
Cuota Estimada Mensual

S/ 894,



Score Sentinel

Nivel de Riesgo



Puntaje Medio

Recomendación:

Estadísticamente, en este nivel de score, 17 de 100 empresas podrian caer en incumplimiento en los próximos 12

Información General

Datos Principales

25/01/2023: Última actualización de información reportada por SUNAT

Razón Social:	ARCOR DE PERU S A		
Nombre Comercial:	ARCOR		
Tipo de Contribuyente:	SOCIEDAD ANONIMA		
Estado de Contribuyente:	ACTIVO	Condición del Contribuyente:	HABIDO
Inicio de Actividades:	01/11/1993		
Tamaño contribuyente:	PRINCIPAL	Dependencia:	I.PRICO NACIONAL
Actividad Económica Principal	VTA. MAY. ALIMENTOS, BEBIDAS Y TABACO.		
Actividad Económica Secundaria 1	ELAB. CACAO, CHOCOLATE Y CONF	Actividad Económica Secundaria 2	-
Fecha Inscripción RRPP:	27/12/1993	Número de Partida Registral:	-
Folio:	-	Asiento:	-

Agente de retención

Direcciones Registradas

Dirección	Fuente
AVENIDA GUILLERMO PRESCOTT NRO 325 SAN ISIDRO - LIMA - LIMA (COLEGIO SOPHIANUM (COSTADO))	SUNAT - DOMICILIO FISCAL
CARRETERA PANAMERICANA NORTE KM. 84 CHANCAY - HUARAL - LIMA	SUNAT - SUCURSAL
AVENIDA NESTOR GAMBETA KM. 3.6 ZONA INDUSTRIAL AH SARITA COLONIA CALLAO - CALLAO - CALLAO (OVALO CANTOLAO , PENAL SARITA COLONIA.)	SUNAT - DEPOSITO
JIRON AYACUCHO NRO. 885 INT. 206 LIMA - LIMA - LIMA	SUNAT - DEPOSITO
CALLE PABLO BONNER NRO. 120 URBANIZACION MI PERU VENTANILLA - CALLAO - CALLAO (----)	SUNAT - DEPOSITO
JIRON AYACUCHO NRO. 885 INT. 101 URBANIZACION BARRIOS ALTOS LIMA - LIMA - LIMA (CERCADO LIMA)	SUNAT - DEPOSITO
AVENIDA ARGENTINA NRO. 2833 CALLAO - CALLAO - CALLAO	SUNAT - DEPOSITO
AVENIDA GASODUCTO LTE. 2 URBANIZACION LAS PRADERAS DE LURIN LURIN - LIMA - LIMA	SUNAT - DEPOSITO

Representantes Legales

Nro Documento	Nombre de Representante	Act	Pre	12m	Fecha desde que ocupa Cargo	Cargo
00001027606	ARTAL GUILLERMO ALEJANDRO				16/07/2014	APODERADO
00001060920	ARCE VICTOR MANUEL				16/07/2014	APODERADO
00001385502	CHAPARRO URQUIETA DIEGO				09/08/2016	GERENTE GENERAL
005259140	MARTIN NICOLAS ENRIQUE				23/03/2022	APODERADO

Empresas Relacionadas a:

ARCE VICTOR MANUEL

Ruc	Razón Social	Act	Pre	12m	Semáforos	Fecha desde que ocupa Cargo	Cargo	Estado
20515685911	CARTOCOR DE PERU S.A.					12/08/2014	APODERADO	ACTIVO



CHAPARRO URQUIETA DIEGO FELIPE

Ruc	Razón Social	Semáforos			Fecha desde que ocupa Cargo	Cargo	Estado
		Act	Pre	12m			
20515685911	CARTOCOR DE PERU S.A.	●	●	●	09/08/2016	GERENTE GENERAL	ACTIVO

MARTIN NICOLAS ENRIQUE

Ruc	Razón Social	Semáforos			Fecha desde que ocupa Cargo	Cargo	Estado
		Act	Pre	12m			
20515685911	CARTOCOR DE PERU S.A.	●	●	●	23/03/2022	GERENTE	ACTIVO

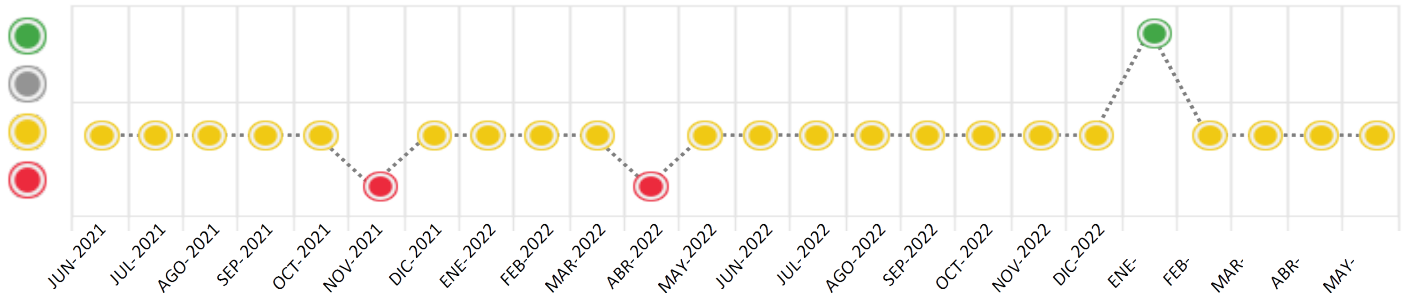
Consulta Rápida

Documento de identidad consultado

Fecha Proceso	Tipo Doc.	N. Doc.	Nombre o Raz. Social	Nota	Deuda Total *	Var.	Actual	Previo	12m
25/05/2023	RUC	20191308868	ARCOR DE PERU S A	0.270	23.102,07	■	●	●	●

Montos expresados en unidades de soles*

Semáforos de los últimos 24 meses



Semáforo	Descripción
●	No registra información de deudas
●	Mínimo Riesgo: Sin deudas vencidas
●	Mediano Riesgo: Deudas con poco atraso*
●	Alto Riesgo: Deudas con atraso significativo*

*Semáforo deuda menor: Deuda vencida menor S/ 100 personas naturales o menor S/ 500 personas jurídicas

Verde: 0 <= Sem. < 0,001
 Amarillo: 0,001 <= Sem. <= 2
 Rojo: 2 < Sem. <= 6

Variación	Descripción
▼	Variación Negativa: La nueva información reportada ha incrementado tu riesgo crediticio
▲	Variación Positiva: La nueva información ha mejorado tu posición de riesgo
%	Variación Porcentual Positiva: El monto total reportado por la SBS/Microfinanzas o número de instituciones financieras ha aumentado
%	Variación Porcentual Negativa: El monto total reportado por la SBS/Microfinanzas o número de instituciones financieras ha disminuido
■	Aproximadamente igual o igual

Detalle de la deuda SBS/Microfinanzas

Entidad	Deuda Anterior			Deuda a MAY 2023				Rect. (1)	Disc.
	NOV 2022	FEB 2023	ABR 2023	Fecha Inf.	Calif. (2)	Monto *	Días Venc.		
TOTAL	17.329,63	13.355,04	11.720,83	30/04/2023	NOR	19.977,07	0		

(1) Ver detalle en el cuadro de Rectificaciones SBS

(2) NOR: Normal, CPP: Con Problemas Potenciales, DEF: Deficiente, DUD: Dudoso, PER: Pérdida, SCAL: Sin Calificación

Detalle de la deuda de Otros Créditos

Entidad	Deuda Anterior			Deuda a MAY 2023				Disc.
	NOV 2022	FEB 2023	ABR 2023	Fecha Inf.	Calif. (2)	Monto	Días Venc.	
TOTAL								

(2) NOR: Normal, CPP: Con Problemas Potenciales, DEF: Deficiente, DUD: Dudoso, PER: Pérdida, SCAL: Sin Calificación

Detalle de vencidos

# Doc	Fuente - Acreedor	Monto *	Días Venc.
	Documentos Impagos	3.125,00	1,779
1	CERUTI FABRICA DE ENVASES DE CARTO	3.125,00	1,779

Utilización de Líneas de Crédito

Instituciones	**	Línea Aprobada	Línea No Utilizada	Línea Utilizada	% L. Ut.
BCP	TOT		22.935,26		
TOTAL			22.935,26		0%

**(TOT): Otras Tarjetas de Crédito

Principales Acreedores

Montos expresados en unidades de soles*

Resumen de Deudas

Descripción de la Deuda	Monto *	Días
Deuda total SBS al 30/04/2023	19.977,07	
% Calificación normal	100.00	
Peor Calificación (2)	NOR	
Otros Créditos	0,00	****
Deuda vencida		
Documentos Impagos	3.125,00	1,779
Total deuda vencida	3.125,00	

Detalle de deuda SBS/Microfinanzas

Institución SBS	Calif. (2)	Saldo *	% Ven.	Días Venc.	Rect.(1)
BCP	NOR	19.977,07	0.00		
Deuda Total SBS/MicroFinanzas		19.977,07	0		

Detalle de Riesgos SBS/Microfinanzas

Concepto	Saldo *
Deuda Directa	19.977,07
Deuda Indirecta	0,00
Deuda Castigada	0,00
Deuda Total SBS/MicroFinanzas	19.977,07
Línea Tarj.Cred. No utilizada	22.935,26
Total Riesgo SBS/MicroFinanzas	42.912,33

Detalle de deuda Otros Créditos

Empresa	Calif. (2)	Saldo *	% Ven.	Días Venc.	Disc.
Deuda Total Otros Créditos		0,00	0		

Detalle de vencidos

# Doc	Fuente - Acreedor	Monto *	Días Venc.
	Documentos Impagos	3.125,00	1,779
1	CERUTI FABRICA DE ENVASES DE CARTO	3.125,00	1,779

Detalle Variación

Montos expresados en unidades de soles*

Resumen de la variación

Descripción de la deuda	22/05/2023	25/05/2023	Variación
Score	0.270	0.270	0.000
Nro. Entidades SBS/Microf.	1	1	0
Riesgo Total SBS/Microf. *	19.977,07	19.977,07	
Deuda Directa	19.977,07	19.977,07	0,00
Deuda Indirecta	0,00	0,00	0,00
Deuda Castigada	0,00	0,00	0,00

Variación del Riesgo Total SBS/Microf. *	Antes	25/05/2023	Variación
Último Mes	11.720,83	19.977,07	8.256,24
Último Trimestre	13.355,04	19.977,07	6.622,03
Último Semestre	17.329,63	19.977,07	2.647,44
Último Año	14.914,87	19.977,07	5.062,20

Calificación SBS/Microf.	22/05/2023	25/05/2023	Variación
% NOR (Normal)	100.00	100.00	0.00
% CPP (Con Problemas Potenciales)	0.00	0.00	0.00
% DEF (Deficiente)	0.00	0.00	0.00
% DUD (Dudoso)	0.00	0.00	0.00
% PER (Pérdida)	0.00	0.00	0.00

Deuda vencida *	22/05/2023	25/05/2023	Variación
-----------------	------------	------------	-----------



Total deuda vencida	0,00	0,00	0,00
Deuda por Otros Créditos *	22/05/2023	25/05/2023	Variación
Total deuda otros créditos	0,00	0,00	0,00

Detalle de la variación

Fuente - Acreedor *	22/05/2023	25/05/2023	Variación
---------------------	------------	------------	-----------

Posición Histórica

Montos expresados en unidades de soles*

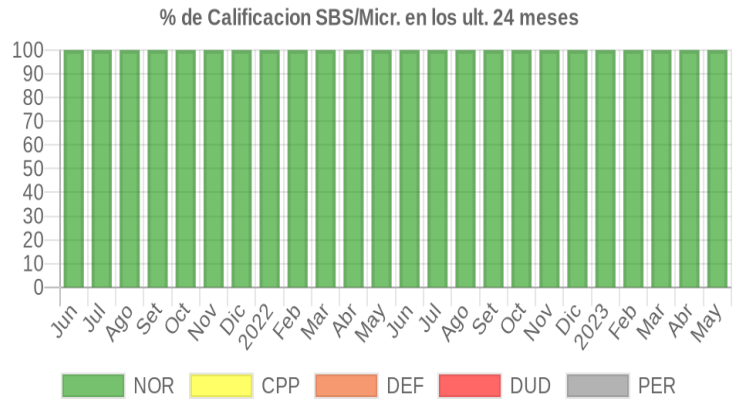
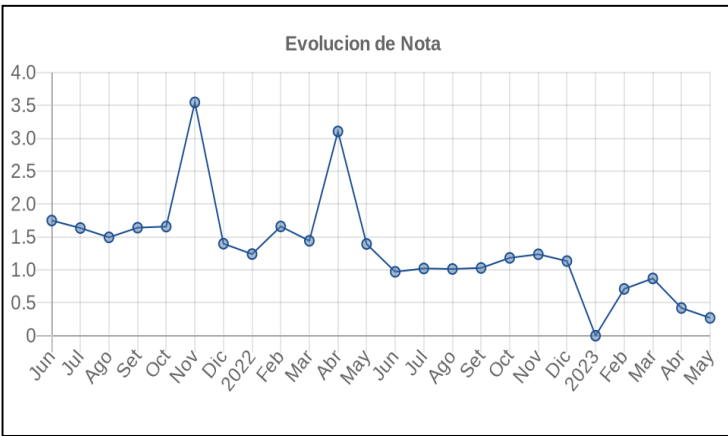
Fecha de Proceso	Sema. Actual	Sem. Riesgo	Var.	Superintendencia de Banca y Seguros (SBS/Microfinan.)				Otros Créditos	Otros Vencidos *				Ctas. Cerr./Anu.		Otros Repor. Negati.	
				# Enti.	Deuda Total *	% Cali. normal	Peor Califi. (2)		Deuda Vencida *	Protestos	Docs. Impagos	Deuda Tributaria	Deuda Laboral	Cta. Cte.		Tar. Créd.
25/05/2023	🟡	0.270	☰	1	19.977,07	100,00	NOR	0,00	0,00	0,00	3.125,00	0,00	0,00	0	0	0
22/05/2023	🟡	0.270	📊	1	19.977,07	100,00	NOR	0,00	0,00	0,00	3.125,00	0,00	0,00	0	0	0
18/05/2023	🟡	0.420	☰	1	11.720,83	100,00	NOR	0,00	0,00	0,00	3.125,00	0,00	0,00	0	0	0
25/04/2023	🟡	0.421	☰	1	11.720,83	100,00	NOR	0,00	0,00	0,00	3.125,38	0,00	0,00	0	0	0
24/04/2023	🟡	0.421	📊	1	11.720,83	100,00	NOR	0,00	0,00	0,00	3.125,38	0,00	0,00	0	0	0
19/04/2023	🟡	0.492	▲	1	9.554,29	100,00	NOR	0,00	0,00	0,00	3.125,38	0,00	0,00	0	0	0
17/04/2023	🟡	0.733	☰	1	9.554,29	100,00	NOR	0,00	0,00	0,00	5.537,11	0,00	0,00	0	0	0
03/04/2023	🟡	0.870	☰	1	9.554,29	100,00	NOR	0,00	0,00	0,00	7.366,96	0,00	0,00	0	0	0
23/03/2023	🟡	0.870	☰	1	9.554,29	100,00	NOR	0,00	0,00	0,00	7.366,96	0,00	0,00	0	0	0
22/03/2023	🟡	0.870	▼	1	9.554,29	100,00	NOR	0,00	0,00	0,00	7.366,96	0,00	0,00	0	0	0
14/03/2023	🟡	0.711	☰	1	13.355,04	100,00	NOR	0,00	0,00	0,00	7.366,96	0,00	0,00	0	0	0
06/03/2023	🟡	0.711	☰	1	13.355,04	100,00	NOR	0,00	0,00	0,00	7.366,96	0,00	0,00	0	0	0
27/02/2023	🟡	0.711	☰	1	13.355,04	100,00	NOR	0,00	0,00	0,00	7.366,96	0,00	0,00	0	0	0
21/02/2023	🟡	0.711	📊	1	13.355,04	100,00	NOR	0,00	0,00	0,00	7.366,96	0,00	0,00	0	0	0
07/02/2023	🟡	0.773	▼	1	11.691,68	100,00	NOR	0,00	0,00	0,00	7.366,96	0,00	0,00	0	0	0
31/01/2023	🟢	0.000	▲	1	11.691,68	100,00	NOR	0,00	0,00	0,00	0,00	0,00	0,00	0	0	0
27/01/2023	🟡	1.412	▼	1	11.691,68	100,00	NOR	0,00	0,00	28.131,41	0,00	0,00	0,00	0	0	0
23/01/2023	🟢	0.000	📊	1	11.691,68	100,00	NOR	0,00	0,00	0,00	0,00	0,00	0,00	0	0	0
17/01/2023	🟢	0.000	▲	1	21.481,33	100,00	NOR	0,00	0,00	0,00	0,00	0,00	0,00	0	0	0
22/12/2022	🟡	1.134	📊	1	21.481,33	100,00	NOR	0,00	0,00	28.131,41	0,00	0,00	0,00	0	0	0
23/11/2022	🟡	1.237	📊	1	17.329,63	100,00	NOR	0,00	0,00	28.131,41	0,00	0,00	0,00	0	0	0
24/10/2022	🟡	1.182	▼	1	19.440,00	100,00	NOR	0,00	0,00	28.131,41	0,00	0,00	0,00	0	0	0
22/09/2022	🟡	1.029	📊	1	12.863,33	100,00	NOR	0,00	0,00	28.131,41	0,00	0,00	0,00	0	0	0
22/08/2022	🟡	1.013	📊	1	13.490,76	100,00	NOR	0,00	0,00	28.131,41	0,00	0,00	0,00	0	0	0
22/07/2022	🟡	1.021	📊	1	13.162,84	100,00	NOR	0,00	0,00	28.131,41	0,00	0,00	0,00	0	0	0
23/06/2022	🟡	0.971	📊	1	15.313,87	100,00	NOR	0,00	0,00	28.131,41	0,00	0,00	0,00	0	0	0
13/06/2022	🟡	0.980	▲	1	14.914,87	100,00	NOR	0,00	0,00	28.131,41	0,00	0,00	0,00	0	0	0
01/06/2022	🟡	1.391	☰	1	14.914,87	100,00	NOR	0,00	0,00	28.131,41	5.939,36	0,00	0,00	0	0	0
23/05/2022	🟡	1.393	📊	1	14.914,87	100,00	NOR	0,00	0,00	28.131,41	6.165,64	0,00	0,00	0	0	0
16/05/2022	🟡	1.398	▲	1	14.767,68	100,00	NOR	0,00	0,00	28.131,41	6.165,64	0,00	0,00	0	0	0
03/05/2022	🔴	3.107	☰	1	14.767,68	100,00	NOR	0,00	0,00	28.131,41	23.286,30	0,00	0,00	0	0	0
25/04/2022	🔴	3.104	📊	1	14.767,68	100,00	NOR	0,00	0,00	28.131,41	23.055,21	0,00	0,00	0	0	0
23/04/2022	🔴	3.404	▼	1	8.951,99	100,00	NOR	0,00	0,00	28.131,41	23.055,21	0,00	0,00	0	0	0
01/04/2022	🟡	1.440	☰	1	8.951,99	100,00	NOR	0,00	0,00	0,00	23.055,21	0,00	0,00	0	0	0
22/03/2022	🟡	1.442	📊	1	8.951,99	100,00	NOR	0,00	0,00	0,00	23.148,29	0,00	0,00	0	0	0
04/03/2022	🟡	1.651	☰	1	4.880,64	100,00	NOR	0,00	0,00	0,00	23.148,29	0,00	0,00	0	0	0
01/03/2022	🟡	1.658	☰	1	4.880,64	100,00	NOR	0,00	0,00	0,00	23.738,29	0,00	0,00	0	0	0
23/02/2022	🟡	1.660	▼	1	4.880,64	100,00	NOR	0,00	0,00	0,00	23.877,91	0,00	0,00	0	0	0
01/02/2022	🟡	1.235	☰	1	14.772,19	100,00	NOR	0,00	0,00	0,00	23.877,91	0,00	0,00	0	0	0
24/01/2022	🟡	1.240	📊	1	14.772,19	100,00	NOR	0,00	0,00	0,00	24.108,00	0,00	0,00	0	0	0
12/01/2022	🟡	1.396	☰	1	10.430,78	100,00	NOR	0,00	0,00	0,00	24.108,00	0,00	0,00	0	0	0
03/01/2022	🟡	1.396	☰	1	10.430,78	100,00	NOR	0,00	0,00	0,00	24.108,00	0,00	0,00	0	0	0
23/12/2021	🟡	1.398	☰	1	10.430,78	100,00	NOR	0,00	0,00	0,00	24.229,36	0,00	0,00	0	0	0
21/12/2021	🟡	1.398	📊	1	10.430,78	100,00	NOR	0,00	0,00	0,00	24.229,36	0,00	0,00	0	0	0
04/12/2021	🟡	1.495	▲	1	8.173,06	100,00	NOR	0,00	0,00	0,00	24.229,36	0,00	0,00	0	0	0
01/12/2021	🔴	3.546	☰	1	8.173,06	100,00	NOR	0,00	0,00	39.704,13	24.229,36	0,00	0,00	0	0	0
27/11/2021	🔴	3.545	▼	1	8.173,06	100,00	NOR	0,00	0,00	39.704,13	24.112,21	0,00	0,00	0	0	0
23/11/2021	🟡	1.493	📊	1	8.173,06	100,00	NOR	0,00	0,00	0,00	24.112,21	0,00	0,00	0	0	0
02/11/2021	🟡	1.655	☰	1	5.015,72	100,00	NOR	0,00	0,00	0,00	24.112,21	0,00	0,00	0	0	0
22/10/2021	🟡	1.658	📊	1	5.015,72	100,00	NOR	0,00	0,00	0,00	24.344,90	0,00	0,00	0	0	0
04/10/2021	🟡	1.642	☰	1	5.298,31	100,00	NOR	0,00	0,00	0,00	24.344,90	0,00	0,00	0	0	0



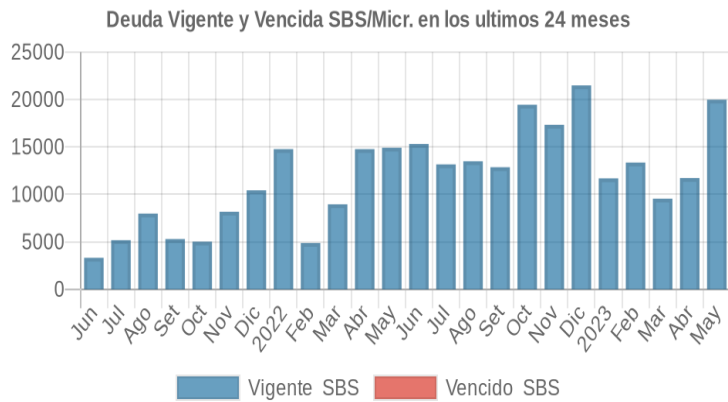
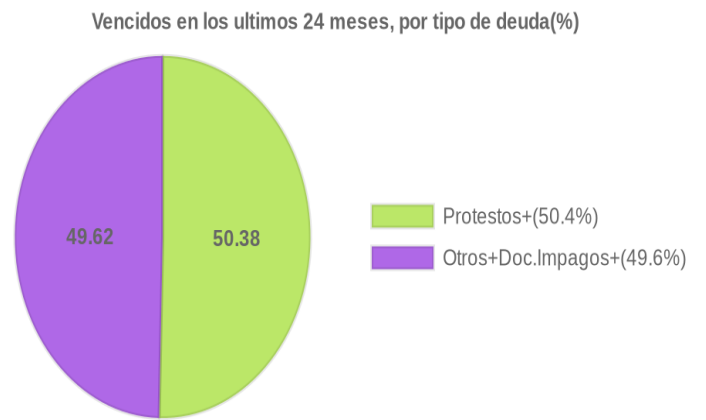
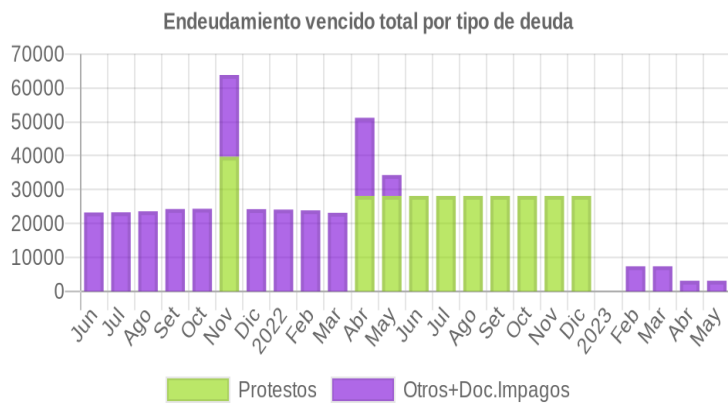
30/09/2021	●	1.641	☰	1	5.298,31	100.00	NOR	0,00	0,00	0,00	24.264,66	0,00	0,00	0	0	0
23/09/2021	●	1.641	⊘	1	5.298,31	100.00	NOR	0,00	0,00	0,00	24.264,66	0,00	0,00	0	0	0
21/09/2021	●	1.505	☰	1	7.978,27	100.00	NOR	0,00	0,00	0,00	24.264,66	0,00	0,00	0	0	0
01/09/2021	●	1.495	☰	1	7.978,27	100.00	NOR	0,00	0,00	0,00	23.674,66	0,00	0,00	0	0	0
23/08/2021	●	1.494	⊘	1	7.978,27	100.00	NOR	0,00	0,00	0,00	23.604,05	0,00	0,00	0	0	0
02/08/2021	●	1.640	☰	1	5.176,73	100.00	NOR	0,00	0,00	0,00	23.604,05	0,00	0,00	0	0	0
24/07/2021	●	1.636	⊘	1	5.176,73	100.00	NOR	0,00	0,00	0,00	23.311,98	0,00	0,00	0	0	0
01/07/2021	●	1.750	☰	1	3.318,61	100.00	NOR	0,00	0,00	0,00	23.311,98	0,00	0,00	0	0	0
23/06/2021	●	1.750	⊘	1	3.318,61	100.00	NOR	0,00	0,00	0,00	23.247,79	0,00	0,00	0	0	0
16/06/2021	●	1.727	☰	1	3.666,00	100.00	NOR	0,00	0,00	0,00	23.247,79	0,00	0,00	0	0	0
01/06/2021	●	1.727	☰	1	3.666,00	100.00	NOR	0,00	0,00	0,00	23.247,79	0,00	0,00	0	0	0

Gráficos

Montos expresados en unidades de soles*



NOR: Normal, CPP: Con Problemas Potenciales, DEF: Deficiente, DUD: Dudoso, PER: Pérdida, SCAL: Sin Calificación



Reporte de Vencidos

Montos expresados en unidades de soles*

Fuente - Acreedor	FEB 2023			MAR 2023			ABR 2023			MAY 2023		
	# Docs.	Monto *	Dias V.	# Docs.	Monto *	Dias V.	# Docs.	Monto *	Dias V.	# Docs.	Monto *	Dias V.
Protestos Sin Regularizar												
PATRIMONIO EN FIDEICOMISO - D. LEG. N° 861, TITU		0,00			0,00			0,00			0,00	
Total	0			0			0			0		
Documentos Impagos												
CERUTI FABRICA DE ENVASES DE CARTON S A	4	7.366,96	177	4	7.366,96	180	1	3.125,38	175	1	3.125,00	177
AGENCIA ALEMANA DEL PERU S.A.C.		0,00			0,00			0,00			0,00	
Total	4	7.366,96	177	4	7.366,96	180	1	3.125,38	175	1	3.125,00	177

Montos expresados en unidades de soles*

Fuente - Acreedor	OCT 2022			NOV 2022			DIC 2022			ENE 2023		
	# Docs.	Monto *	Dias V.	# Docs.	Monto *	Dias V.	# Docs.	Monto *	Dias V.	# Docs.	Monto *	Dias V.
Protestos Sin Regularizar												
PATRIMONIO EN FIDEICOMISO - D. LEG. N° 861, TITU	5	28.131,41	403	5	28.131,41	433	5	28.131,41	46		0,00	0
Total	5	28.131,41	403	5	28.131,41	433	5	28.131,41	46	0		
Documentos Impagos												
CERUTI FABRICA DE ENVASES DE CARTON S A		0,00			0,00			0,00			0,00	
AGENCIA ALEMANA DEL PERU S.A.C.		0,00			0,00			0,00			0,00	
Total	0			0			0			0		

Montos expresados en unidades de soles*

Fuente - Acreedor	JUN 2022			JUL 2022			AGO 2022			SET 2022		
	# Docs.	Monto *	Dias V.	# Docs.	Monto *	Dias V.	# Docs.	Monto *	Dias V.	# Docs.	Monto *	Dias V.
Protestos Sin Regularizar												
PATRIMONIO EN FIDEICOMISO - D. LEG. N° 861, TITU	5	28.131,41	280	5	28.131,41	311	5	28.131,41	34	5	28.131,41	37
Total	5	28.131,41	280	5	28.131,41	311	5	28.131,41	34	5	28.131,41	37
Documentos Impagos												
CERUTI FABRICA DE ENVASES DE CARTON S A		0,00			0,00			0,00			0,00	
AGENCIA ALEMANA DEL PERU S.A.C.		0,00	0		0,00			0,00			0,00	
Total	0			0			0			0		

Reporte SBS/Microfinanzas

Montos expresados en unidades de soles*

Última fecha reportada por la SBS : 30/04/2023

ULTIMOS 6 MESES	DIC 2022 (SBS: NOV 2022)	ENE 2023 (SBS: DIC 2022)	FEB 2023 (SBS: ENE 2023)	MAR 2023 (SBS: FEB 2023)	ABR 2023 (SBS: MAR 2023)	MAY 2023 (SBS: ABR 2023)
NOR (Normal)	100.00	100.00	100.00	100.00	100.00	100.00
% Porcentaje de						
CPP (Con Problemas Pote.)	0.00	0.00	0.00	0.00	0.00	0.00
DEF (Deficiente)	0.00	0.00	0.00	0.00	0.00	0.00
Calificación						
DUD (Dudoso)	0.00	0.00	0.00	0.00	0.00	0.00
PER (Pérdida)	0.00	0.00	0.00	0.00	0.00	0.00

Institución	DIC 2022 (SBS: NOV 2022)		ENE 2023 (SBS: DIC 2022)		FEB 2023 (SBS: ENE 2023)		MAR 2023 (SBS: FEB 2023)		ABR 2023 (SBS: MAR 2023)		MAY 2023 (SBS: ABR 2023)	
	Monto *	Dias V.	Monto *	Dias V.	Monto *	Dias V.	Monto *	Dias V.	Monto *	Dias V.	Monto *	Dias V.
BCP	21.481,33		11.691,68		13.355,04		9.554,29		11.720,83		19.977,07	
TOTAL	21.481,33		11.691,68		13.355,04		9.554,29		11.720,83		19.977,07	

Última fecha reportada por la SBS : 30/04/2023

Operación	DIC 2022 (SBS: NOV 2022)		ENE 2023 (SBS: DIC 2022)		FEB 2023 (SBS: ENE 2023)		MAR 2023 (SBS: FEB 2023)		ABR 2023 (SBS: MAR 2023)		MAY 2023 (SBS: ABR 2023)	
	Monto *	Dias V.	Monto *	Dias V.	Monto *	Dias V.	Monto *	Dias V.	Monto *	Dias V.	Monto *	Dias V.
RESUMEN												
- Total Deuda	21.481,33		11.691,68		13.355,04		9.554,29		11.720,83		19.977,07	
- Línea No Utilizada	17.282,04		28.625,79		26.426,82		36.338,19		34.526,65		22.935,26	



CREDITOS DIRECTOS						
- CRÉDITOS VIGENTES	21.481,33	11.691,68	13.355,04	9.554,29	11.720,83	19.977,07
-- GranE:Cred.Rev.LineaTarj.Crédito	21.481,33	11.691,68	13.355,04	9.554,29	11.720,83	19.977,07
LINEA NO UTIL. Y CRED. NO DESEMB.						
- LinCredTarjetaCrédito	17.282,04	28.625,79	26.426,82	36.338,19	34.526,65	22.935,26

Montos expresados en unidades de soles*

Última fecha reportada por la SBS : 30/04/2023

6 MESES ANTERIORES		JUN 2022 (SBS: MAY 2022)	JUL 2022 (SBS: JUN 2022)	AGO 2022 (SBS: JUL 2022)	SET 2022 (SBS: AGO 2022)	OCT 2022 (SBS: SET 2022)	NOV 2022 (SBS: OCT 2022)
NOR (Normal)		100.00	100.00	100.00	100.00	100.00	100.00
% Porcentaje de	CPP (Con Problemas Pote.)	0.00	0.00	0.00	0.00	0.00	0.00
	DEF (Deficiente)	0.00	0.00	0.00	0.00	0.00	0.00
Calificación	DUD (Dudoso)	0.00	0.00	0.00	0.00	0.00	0.00
	PER (Pérdida)	0.00	0.00	0.00	0.00	0.00	0.00

Institución	JUN 2022 (SBS: MAY 2022)		JUL 2022 (SBS: JUN 2022)		AGO 2022 (SBS: JUL 2022)		SET 2022 (SBS: AGO 2022)		OCT 2022 (SBS: SET 2022)		NOV 2022 (SBS: OCT 2022)	
	Monto *	Dias V.	Monto *	Dias V.	Monto *	Dias V.	Monto *	Dias V.	Monto *	Dias V.	Monto *	Dias V.
BCP	15.313,87		13.162,84		13.490,76		12.863,33		19.440,00		17.329,63	
TOTAL	15.313,87		13.162,84		13.490,76		12.863,33		19.440,00		17.329,63	

Última fecha reportada por la SBS : 30/04/2023

Operación	JUN 2022 (SBS: MAY 2022)		JUL 2022 (SBS: JUN 2022)		AGO 2022 (SBS: JUL 2022)		SET 2022 (SBS: AGO 2022)		OCT 2022 (SBS: SET 2022)		NOV 2022 (SBS: OCT 2022)	
	Monto *	Dias V.	Monto *	Dias V.	Monto *	Dias V.	Monto *	Dias V.	Monto *	Dias V.	Monto *	Dias V.
RESUMEN												
- Total Deuda	15.313,87		13.162,84		13.490,76		12.863,33		19.440,00		17.329,63	
- Línea No Utilizada	45.418,38		47.972,44		47.608,83		48.341,27		20.229,03		22.939,84	
CREDITOS DIRECTOS												
- CRÉDITOS VIGENTES	15.313,87		13.162,84		13.490,76		12.863,33		19.440,00		17.329,63	
-- GranE:Cred.Rev.LineaTarj.Crédito	15.313,87		13.162,84		13.490,76		12.863,33		19.440,00		17.329,63	
LINEA NO UTIL. Y CRED. NO DESEMB.												
- LinCredTarjetaCrédito	45.418,38		47.972,44		47.608,83		48.341,27		20.229,03		22.939,84	

Reporte SBS/Microfinanzas por entidades

Reportado por : BCP

Última fecha reportada por la SBS : 30/04/2023

Operación	DIC 2022 (SBS: NOV2022)		ENE 2023 (SBS: DIC2022)		FEB 2023 (SBS: ENE2023)		MAR 2023 (SBS: FEB2023)		ABR 2023 (SBS: MAR2023)		MAY 2023 (SBS: ABR2023)	
	Monto *	Dias V.	Monto *	Dias V.	Monto *	Dias V.	Monto *	Dias V.	Monto *	Dias V.	Monto *	Dias V.
Calificación (2)	NOR		NOR		NOR		NOR		NOR		NOR	
RESUMEN												
- Total Deuda	21.481,33		11.691,68		13.355,04		9.554,29		11.720,83		19.977,07	
- Línea No Utilizada	17.282,04		28.625,79		26.426,82		36.338,19		34.526,65		22.935,26	
CREDITOS DIRECTOS												
- CRÉDITOS VIGENTES	21.481,33		11.691,68		13.355,04		9.554,29		11.720,83		19.977,07	
-- GranE:Cred.Rev.LineaTarj.Crédito	21.481,33		11.691,68		13.355,04		9.554,29		11.720,83		19.977,07	
LINEA NO UTIL. Y CRED. NO DESEMB.												
- LinCredTarjetaCrédito	17.282,04		28.625,79		26.426,82		36.338,19		34.526,65		22.935,26	

Última fecha reportada por la SBS : 30/04/2023

Operación	JUN 2022 (SBS: MAY2022)		JUL 2022 (SBS: JUN2022)		AGO 2022 (SBS: JUL2022)		SET 2022 (SBS: AGO2022)		OCT 2022 (SBS: SET2022)		NOV 2022 (SBS: OCT2022)	
	Monto *	Dias V.	Monto *	Dias V.	Monto *	Dias V.	Monto *	Dias V.	Monto *	Dias V.	Monto *	Dias V.
Calificación (2)	NOR		NOR		NOR		NOR		NOR		NOR	
RESUMEN												
- Total Deuda	15.313,87		13.162,84		13.490,76		12.863,33		19.440,00		17.329,63	
- Línea No Utilizada	45.418,38		47.972,44		47.608,83		48.341,27		20.229,03		22.939,84	
CREDITOS DIRECTOS												



- CRÉDITOS VIGENTES	15.313,87	13.162,84	13.490,76	12.863,33	19.440,00	17.329,63
-- GranE: Cred.Rev.LineaTarj.Crédito	15.313,87	13.162,84	13.490,76	12.863,33	19.440,00	17.329,63
LINEA NO UTIL. Y CRED. NO DESEMB.						
- LinCredTarjetaCrédito	45.418,38	47.972,44	47.608,83	48.341,27	20.229,03	22.939,84

Rectificaciones SBS

Entidad	Periodo SBS	Cuenta	Concepto Rectificación	Dice	Debe Decir
---------	-------------	--------	------------------------	------	------------

Aval/Codeudor

Montos expresados en unidades de soles*

Es Avalista de:

Información reportada por la SBS al 28/02/2023

Tipo Doc	Nro Documento	Nombre/Razón Social	Act	Pre	12m
----------	---------------	---------------------	-----	-----	-----

Montos expresados en unidades de soles*

Quiénes lo Avalan:

Información reportada por la SBS al 28/02/2023

Tipo Doc	Nro Documento	Nombre/Razón Social	Act	Pre	12m
----------	---------------	---------------------	-----	-----	-----

Montos expresados en unidades de soles*

Es Avalista de:

Información Reportada por Entidades de Microfinanzas / Otros Créditos

Tipo Doc	Nro Documento	Nombre/Razón Social	Act	Pre	12m
----------	---------------	---------------------	-----	-----	-----

Montos expresados en unidades de soles*

Quiénes lo Avalan:

Información Reportada por Entidades de Microfinanzas / Otros Créditos

Tipo Doc	Nro Documento	Nombre/Razón Social	Act	Pre	12m
----------	---------------	---------------------	-----	-----	-----

Documentos Protestados como Deudor/Aceptante

Montos expresados en unidades*

Reportado por la Cámara de Comercio de Lima (CCL)

Documentos Protestados sin Regularizar

	# Doc	Monto (S/) *	Max Días Venc.
Total:	0	0,00	

Tipo de Cambio 3.711

Nro. Secuencia	Tip. Reg.	Acreedor/Girador	Tipo Doc.	Moneda	Monto *	Monto * (S/)	Boletín	F. Protesto	F. Venc	Días Venc.
----------------	-----------	------------------	-----------	--------	---------	--------------	---------	-------------	---------	------------

**PR: Protestos, CJ: Cobranza Judicial, MO: Moras, PP: Procesos Penales

Montos expresados en unidades*

Reportado por la Cámara de Comercio de Lima (CCL)

Documentos Protestados Regularizados

	# Doc	Monto (S/) *
Total:	7	67.835,54

Nro. Secuencia	Tip. Reg.	Acreedor/Girador	Tipo Doc.	Moneda	Monto *	Monto * (S/)	Boletín	F. Protesto	F. Venc.	F. Reg
58197		PATRIMONIO EN FIDEICOMISO - D. LEG. N° 861, TITULO XI - IN	FAN	S/.	10.988,16	10.988,16	03/2022	15/03/2022	24/09/2021	09/01/2023
58200		PATRIMONIO EN FIDEICOMISO - D. LEG. N° 861, TITULO XI - IN	FAN	S/.	8.227,87	8.227,87	03/2022	15/03/2022	15/10/2021	09/01/2023



58199	PATRIMONIO EN FIDEICOMISO - D. LEG. N° 861, TITULO XI - IN	FAN	S/.	6.076,30	6.076,30	03/2022	15/03/2022	06/10/2021	09/01/2023
58194	PATRIMONIO EN FIDEICOMISO - D. LEG. N° 861, TITULO XI - IN	FAN	S/.	2.152,32	2.152,32	03/2022	15/03/2022	23/09/2021	09/01/2023
58196	PATRIMONIO EN FIDEICOMISO - D. LEG. N° 861, TITULO XI - IN	FAN	S/.	686,76	686,76	03/2022	15/03/2022	26/09/2021	09/01/2023
42057	SOCIEDAD INDUSTRIAL ANDINA S.A.	FAN	S/.	21.379,15	21.379,15	05/2021	26/05/2021	11/05/2021	02/12/2021
42058	SOCIEDAD INDUSTRIAL ANDINA S.A.	FAN	S/.	18.324,98	18.324,98	05/2021	26/05/2021	10/05/2021	02/12/2021

**PR: Protestos, CJ: Cobranza Judicial, MO: Moras, PP: Procesos Penales

Detalle de Vencidos

Documentos Impagos

Montos expresados en unidades*

	# Doc	Monto (S/) *	Max Días Venc.
Total:	1	3.125,00	1,779

Se muestran los 10 primeros documentos ordenados por Fecha de Vencimiento, del más reciente al más antiguo

Tipo de Cambio 3.711

Nombre del Acreedor de la Obligación	Tipo Comprobante/ Concepto	Nro Comprobante	Condición Deuda	Moneda	Monto *	Monto * (S/)	F. Venc.
CERUTI FABRICA DE ENVASES DE CARTON S A	Factura	01F001-00003027	MOROSIDAD	S/.	3.125,00	3.125,00	11/07/2018

Comercio Exterior

Montos expresados en unidades de dólares

Muestra información reportada por la SUNAT desde el 07/02/2011

Resumen por Ejercicio

Ejercicio	Actividad	Número de Operaciones	Importe USD *	N° Países	3 países con mayor número de operaciones
2023	EXPORTACIÓN	60	2.474.394,60	4	CHILE, BOLIVIA, ECUADOR
	IMPORTACIÓN	68	3.558.608,00	14	ARGENTINA, CHILE, BRAZIL
2022	EXPORTACIÓN	220	8.929.144,09	6	CHILE, ECUADOR, BOLIVIA
	IMPORTACIÓN	241	10.796.985,23	14	ARGENTINA, CHILE, COLOMBIA
2021	EXPORTACIÓN	164	6.030.804,96	6	CHILE, ECUADOR, BOLIVIA
	IMPORTACIÓN	201	7.423.476,79	11	ARGENTINA, CHILE, COLOMBIA
2020	EXPORTACIÓN	132	4.629.317,42	7	CHILE, ECUADOR, BOLIVIA
	IMPORTACIÓN	188	5.715.255,96	14	ARGENTINA, CHILE, COLOMBIA
2019	EXPORTACIÓN	198	7.248.098,93	7	CHILE, ECUADOR, BOLIVIA
	IMPORTACIÓN	221	6.560.884,37	14	ARGENTINA, CHILE, COLOMBIA

Resumen por Meses

Actividad	Ejercicio	Mes	Número de Operaciones	Importe USD *	N° Países	3 países con mayor número de operaciones
EXPORTACIÓN	2023	MAYO	4	170.519,57	3	CHILE, ECUADOR, BOLIVIA
		ABRIL	16	593.434,14	3	CHILE, BOLIVIA, ECUADOR
		MARZO	14	581.891,15	3	CHILE, ECUADOR, BOLIVIA
		FEBRERO	5	261.012,55	3	BOLIVIA, CHILE, ECUADOR
		ENERO	21	867.537,19	3	CHILE, ECUADOR, BOLIVIA
	2022	DICIEMBRE	27	1.124.379,01	3	CHILE, ECUADOR
		NOVIEMBRE	15	658.125,00	3	CHILE, ECUADOR, BOLIVIA
		OCTUBRE	24	965.893,37	3	CHILE, ECUADOR, BOLIVIA
		SETIEMBRE	25	1.042.325,21	3	ECUADOR, CHILE, BOLIVIA
		AGOSTO	16	653.967,70	3	CHILE, ECUADOR, BOLIVIA
		JULIO	27	1.084.442,93	3	CHILE, ECUADOR, BOLIVIA
		JUNIO	19	767.803,29	3	CHILE, BOLIVIA, ARGENTINA
		MAYO	20	816.324,53	3	CHILE, ECUADOR, BOLIVIA
		ABRIL	11	444.136,93	3	CHILE, BOLIVIA, ECUADOR
		MARZO	15	531.091,06	3	CHILE, ECUADOR, BOLIVIA
		FEBRERO	13	537.925,41	3	CHILE, ECUADOR, BOLIVIA

		ENERO	8	302.729,65	3	CHILE, ECUADOR, BOLIVIA
	2021	DICIEMBRE	14	549.578,62	3	CHILE, ECUADOR, BOLIVIA
		NOVIEMBR	13	560.680,82	3	CHILE, ECUADOR, GUATEMALA
		OCTUBRE	21	821.594,03	3	CHILE, ECUADOR, BOLIVIA
		SETIEMBRE	25	919.279,33	3	ECUADOR, CHILE
		AGOSTO	14	485.528,54	3	CHILE, ECUADOR, BOLIVIA
		JULIO	7	258.412,70	3	BOLIVIA, CHILE, ECUADOR
		JUNIO	16	577.010,19	3	CHILE, ECUADOR, BOLIVIA
		MAYO	16	588.521,67	3	CHILE, BOLIVIA, ECUADOR
		ABRIL	12	380.696,63	3	CHILE, ECUADOR, VENEZUELA
		MARZO	11	417.255,11	3	CHILE, ECUADOR, BOLIVIA
		FEBRERO	9	278.586,28	3	CHILE, ECUADOR, BOLIVIA
		ENERO	6	193.661,04	3	CHILE
	2020	DICIEMBRE	14	502.689,67	3	CHILE, BOLIVIA, ECUADOR
		NOVIEMBR	9	297.693,80	3	CHILE, BOLIVIA, ECUADOR
		OCTUBRE	4	142.059,69	3	BOLIVIA, CHILE, ECUADOR
		SETIEMBRE	12	434.535,10	3	CHILE, ECUADOR, BOLIVIA
		AGOSTO	20	744.455,69	3	ECUADOR, CHILE, BOLIVIA
		JULIO	11	389.424,72	3	CHILE, ECUADOR, COSTA RICA
		JUNIO	9	305.070,22	3	CHILE, ECUADOR, PARAGUAY
		MAYO	20	563.664,51	3	CHILE, PARAGUAY, ECUADOR
		ABRIL	7	223.953,50	3	CHILE, ECUADOR, PARAGUAY
		MARZO	13	518.297,26	3	CHILE, ECUADOR, BOLIVIA
		FEBRERO	8	308.001,81	3	CHILE, ECUADOR, BOLIVIA
		ENERO	5	199.471,45	3	CHILE, ECUADOR, BOLIVIA
	2019	DICIEMBRE	11	413.007,50	3	BOLIVIA, CHILE, ECUADOR
		NOVIEMBR	16	690.656,95	3	CHILE, ECUADOR, VENEZUELA
		OCTUBRE	22	798.228,40	3	ECUADOR, CHILE, BOLIVIA
		SETIEMBRE	26	961.956,59	3	ECUADOR, CHILE, BOLIVIA
		AGOSTO	22	757.478,92	3	ECUADOR, BOLIVIA, CHILE
		JULIO	17	604.333,99	3	CHILE, ECUADOR, BOLIVIA
		JUNIO	17	676.331,75	3	CHILE, ECUADOR, BOLIVIA
		MAYO	12	416.676,19	3	CHILE, ECUADOR, PARAGUAY
		ABRIL	17	525.401,77	3	CHILE, PARAGUAY, BOLIVIA
		MARZO	13	473.925,98	3	CHILE, ECUADOR, PARAGUAY
		FEBRERO	12	395.145,08	3	CHILE, PARAGUAY, BOLIVIA
		ENERO	13	534.955,81	3	CHILE, ECUADOR, BOLIVIA
IMPORTACIÓN	2023	MAYO	10	472.345,02	4	ARGENTINA, CHILE, SPAIN
		ABRIL	13	521.582,52	5	CHILE, ARGENTINA, BRAZIL
		MARZO	19	1.024.388,20	9	ARGENTINA, BRAZIL, CHILE
		FEBRERO	11	505.123,94	3	ARGENTINA, CHILE, BRAZIL
		ENERO	15	1.035.168,32	6	ARGENTINA, CHILE, CHINA
	2022	DICIEMBRE	19	790.635,77	6	CHILE, ARGENTINA, BRAZIL
		NOVIEMBR	19	1.015.899,70	5	ARGENTINA, CHILE, COLOMBIA
		OCTUBRE	13	647.914,42	5	ARGENTINA, CHILE, BRAZIL
		SETIEMBRE	22	968.581,54	7	ARGENTINA, BRAZIL, CHILE
		AGOSTO	27	1.358.686,19	8	ARGENTINA, CHILE, COLOMBIA
		JULIO	31	1.664.650,54	9	ARGENTINA, CHILE, BRAZIL
		JUNIO	11	540.379,09	3	CHILE, ARGENTINA, NETHERLANDS
		MAYO	21	747.132,14	6	ARGENTINA, CHILE, CHINA
		ABRIL	18	849.278,27	4	CHILE, ARGENTINA, BRAZIL
		MARZO	25	1.068.829,31	8	ARGENTINA, CHILE, COLOMBIA
		FEBRERO	19	616.349,32	9	ARGENTINA, CHILE, ECUADOR
		ENERO	16	528.648,94	5	ARGENTINA, CHILE, COLOMBIA
	2021	DICIEMBRE	21	715.832,11	7	ARGENTINA, MEXICO, COLOMBIA
		NOVIEMBR	15	728.368,67	4	CHILE, ARGENTINA, COLOMBIA
		OCTUBRE	19	807.936,49	6	ARGENTINA, CHILE, ECUADOR
		SETIEMBRE	17	678.572,93	4	CHILE, ARGENTINA, COLOMBIA
		AGOSTO	13	701.898,08	5	CHILE, ARGENTINA, COLOMBIA
		JULIO	20	766.838,72	6	ARGENTINA, CHILE, COLOMBIA
		JUNIO	20	695.393,46	9	ARGENTINA, CHILE, CHINA
		MAYO	16	481.544,91	6	CHILE, ARGENTINA, COLOMBIA
		ABRIL	19	712.994,52	7	ARGENTINA, CHILE, COLOMBIA
		MARZO	21	640.360,93	6	ARGENTINA, CHILE, GERMANY
		FEBRERO	13	307.684,39	7	ARGENTINA, BRAZIL, CHILE
		ENERO	7	186.051,58	3	ARGENTINA, CHILE, COLOMBIA

2020	DICIEMBRE	21	705.664,01	7	CHILE, ARGENTINA, COLOMBIA	
	NOVIEMBRE	11	436.241,29	3	ARGENTINA, CHILE, URUGUAY	
	OCTUBRE	14	543.827,59	3	ARGENTINA, CHILE, COLOMBIA	
	SETIEMBRE	18	512.457,26	5	ARGENTINA, CHILE, ECUADOR	
	AGOSTO	15	462.935,03	4	ARGENTINA, CHILE, CHINA	
	JULIO	13	371.301,62	3	ARGENTINA, CHILE, COLOMBIA	
	JUNIO	16	344.697,32	10	ARGENTINA, BRAZIL, CHILE	
	MAYO	15	436.244,88	4	ARGENTINA, CHILE, FRANCE	
	ABRIL	14	509.718,74	5	ARGENTINA, CHILE, COLOMBIA	
	MARZO	16	497.841,01	4	ARGENTINA, CHILE, COLOMBIA	
	FEBRERO	16	442.909,92	10	ARGENTINA, CHILE, COLOMBIA	
	ENERO	19	451.417,28	7	ARGENTINA, COLOMBIA, ECUADOR	
	2019	DICIEMBRE	14	394.767,22	6	CHILE, ARGENTINA, MEXICO
		NOVIEMBRE	19	513.027,12	4	ARGENTINA, CHILE, BRAZIL
		OCTUBRE	12	403.785,58	5	CHILE, ARGENTINA, BRAZIL
		SETIEMBRE	22	513.360,93	5	ARGENTINA, CHILE, COLOMBIA
		AGOSTO	13	510.230,78	4	ARGENTINA, CHILE, BRAZIL
JULIO		18	615.693,21	5	CHILE, ARGENTINA, BRAZIL	
JUNIO		23	829.113,35	8	CHILE, ARGENTINA, SPAIN	
MAYO		21	555.749,19	8	ARGENTINA, CHILE, BRAZIL	
ABRIL		21	701.630,24	7	ARGENTINA, CHILE, SPAIN	
MARZO	25	702.900,77	8	ARGENTINA, CHILE, ECUADOR		
FEBRERO	19	446.795,51	7	ARGENTINA, CHILE, COLOMBIA		
ENERO	14	373.830,48	7	CHILE, ARGENTINA, BRAZIL		

PUBLICACIÓN DIARIO "EL PERUANO"

Reporte Otros Créditos

Institución	DIC 2022		ENE 2023		FEB 2023		MAR 2023		ABR 2023		MAY 2023	
	Monto *	Dias V.	Monto *	Dias V.	Monto *	Dias V.	Monto *	Dias V.	Monto *	Dias V.	Monto *	Dias V.

Institución	JUN 2022		JUL 2022		AGO 2022		SET 2022		OCT 2022		NOV 2022	
	Monto *	Dias V.	Monto *	Dias V.	Monto *	Dias V.	Monto *	Dias V.	Monto *	Dias V.	Monto *	Dias V.

Reporte Otros Créditos por entidades

Sin Información