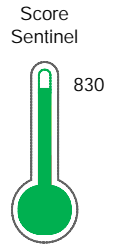


El reporte contiene solo los títulos seleccionados

- Información General
- Consulta Rápida
- Principales Acreedores
- Detalle Variación
- Posición Histórica
- Gráficos
- Rep. Vencidos
- Rep. SBS/Microf.
- SBS/Microf. Entidades
- Rectificaciones SBS
- Avalados/Avalistas
- Hechos de Importancia
- Documentos CCL
- Detalle de Vencidos
- Comercio Exterior
- Otros Créditos
- Otros Créd. Entidades
- Otros Rep. Negativos

RUC 20509106011 - CIEN X CIENTO SUR SOCIEDAD ANONIMA CERRADA

Fecha Proceso	Tipo Doc.	N. Doc.	Nota	Deuda Total *	Var.	Actual	Previo	12m
23/11/2022	RUC	20509106011	0.000	6.289.987,46		<span style="color: green;">●</span>	<span style="color: green;">●</span>	<span style="color: green;">●</span>



Riesgo Muy Bajo

\* La persona consultada cuenta con los siguientes créditos e indicadores.

- Línea de Crédito
- Reactiva Perú

## Sentinel Sabio

Bancarizado: SI

### Recomendación de Sentinel Sabio

Evaluación Crediticia



**APROBAR**  
Producto Générico

Detalle:

- Cumple con todas las reglas de evaluación

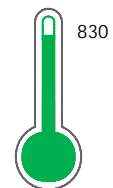
Cuota Estimada Mensual

S/ 281502,



### Score Sentinel

Nivel de Riesgo



Riesgo Muy Bajo

Recomendación:

En este nivel de riesgo, 6 de 100 empresas podrían caer en incumplimiento en los próximos 12 meses

## Información General

### Datos Principales

12/09/2022: Última actualización de información reportada por SUNAT

Razón Social:	CIEN X CIENTO SUR SOCIEDAD ANONIMA CERRADA		
Nombre Comercial:	-		
Tipo de Contribuyente:	SOCIEDAD ANONIMA CERRADA		
Estado de Contribuyente:	ACTIVO	Condición del Contribuyente:	HABIDO
Inicio de Actividades:	02/08/2004		
Tamaño contribuyente:	PRINCIPAL	Dependencia:	INTENDENCIA LIMA PRICO
Actividad Económica Principal	VTA. MAY. DE OTROS PRODUCTOS.		
Actividad Económica Secundaria 1	TRANSPORTE DE CARGA POR CARR	Actividad Económica Secundaria 2	-
Fecha Inscripción RRPP:	16/07/2004	Número de Partida Registral:	-
Folio:	-	Asiento:	-

### Agente de retención

### Direcciones Registradas

Dirección	Fuente
AVENIDA ALFREDO MENDIOLA NRO 4880 INDEPENDENCIA - LIMA - LIMA (OVALO NARANJAL)	SUNAT - DOMICILIO FISCAL
LTE. C184 C.P. LAS SALINAS DE LURIN LURIN - LIMA - LIMA (ALT. KM 37 1/2 ANT. PANAMERICANA SUR)	SUNAT - DEPOSITO
CALLE LAS FRAGUAS NRO. 380 INDEPENDENCIA - LIMA - LIMA	SUNAT - L. COMERCIAL
AVENIDA AUTOP PANAMERICANA SUR MZA. G KM. 18.5 LTE. 1 ZONA INDUSTRIAL LA CONCORDIA SAN JUAN DE MIRAFLORES - LIMA - LIMA (ALT. PARADERO LECHON)	SUNAT - DEPOSITO

### Representantes Legales

Nro Documento	Nombre de Representante	Act	Pre	12m	Fecha desde que ocupa Cargo	Cargo
09300227	CURISINCHE ESTRELLA JOHNNY CLAVER				13/07/2004	GERENTE GENERAL

### Empresas Relacionadas a:

#### CURISINCHE ESTRELLA JOHNNY CLAVER

Ruc	Razón Social	Semáforos			Fecha desde que ocupa Cargo	Cargo	Estado
		Act	Pre	12m			
20493045874	CIEN X CIENTO DISTRIBUCION BETA SOCIEDAD ANONIMA CERRADA				21/05/2008	GERENTE GENERAL	BAJA DE OFICIO
20502865766	CIEN X CIENTO DISTRIBUCION S.A.C				20/09/2001	TITULAR-GERENTE	BAJA DE OFICIO
20515664671	SUNKKU SOCIEDAD ANONIMA CERRADA				19/12/2006	GERENTE GENERAL	BAJA DE OFICIO
20556583405	SONCCO S.A.C				23/12/2013	GERENTE GENERAL	BAJA DE OFICIO

## Consulta Rápida

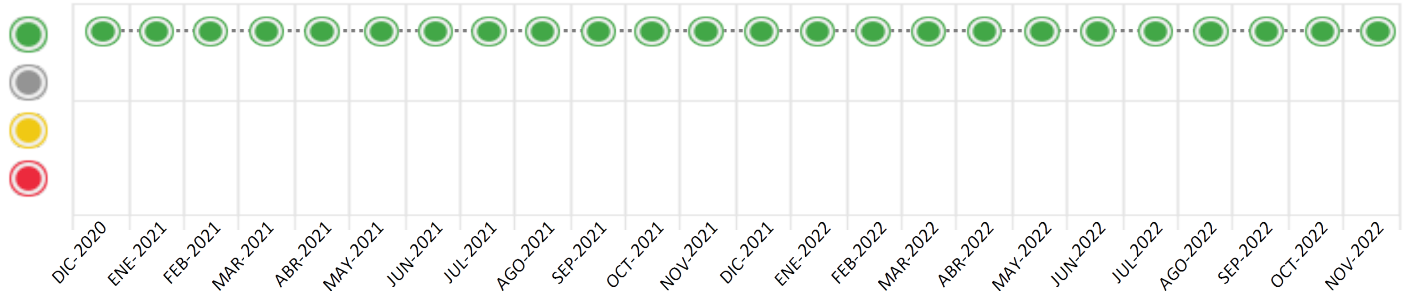
### Documento de identidad consultado

Fecha Proceso	Tipo Doc.	N. Doc.	Nombre o Raz. Social	Nota	Deuda Total *	Var.	Actual	Previo	12m
---------------	-----------	---------	----------------------	------	---------------	------	--------	--------	-----

23/11/2022 RUC 20509106011 CIEN X CIENTO SUR SOCIEDAD ANONIMA CERRADA 0.000 6.289.987,46

Montos expresados en unidades de soles\*

Semáforos de los últimos 24 meses



Semáforo	Descripción
	No registra información de deudas
	Mínimo Riesgo: Sin deudas vencidas
	Mediano Riesgo: Deudas con poco atraso*
	Alto Riesgo: Deudas con atraso significativo*

\*Semáforo deuda menor: Deuda vencida menor S/ 100 personas naturales o menor S/ 500 personas jurídicas

Verde: 0 <= Sem. < 0.001  
 Amarillo: 0.001 <= Sem. <= 2  
 Rojo: 2 < Sem. <= 6

Variación	Descripción
	Variación Negativa: La nueva información reportada ha incrementado tu riesgo crediticio
	Variación Positiva: La nueva información ha mejorado tu posición de riesgo
	Variación Porcentual Positiva: El monto total reportado por la SBS/Microfinanzas o número de instituciones financieras ha aumentado
	Variación Porcentual Negativa: El monto total reportado por la SBS/Microfinanzas o número de instituciones financieras ha disminuido
	Aproximadamente igual o igual

## Detalle de la deuda SBS/Microfinanzas

Entidad	Deuda Anterior			Deuda a NOV 2022				Rect. (1)	Disc.
	MAY 2022	AGO 2022	OCT 2022	Fecha Inf.	Calif. (2)	Monto *	Días Venc.		
BCP	5.918.166,70	5.319.096,57	4.917.475,22	31/10/2022	NOR	4.694.787,46			
BBVA	1.533.600,00	1.568.000,00	1.592.400,00	31/10/2022	NOR	1.595.200,00			
SCOTIABANK	9.560,12	0,00	0,00	31/10/2022	SCAL	0,00			
<b>TOTAL</b>	<b>7.461.326,82</b>	<b>6.887.096,57</b>	<b>6.509.875,22</b>			<b>6.289.987,46</b>			

(1) Ver detalle en el cuadro de Rectificaciones SBS

(2) NOR: Normal, CPP: Con Problemas Potenciales, DEF: Deficiente, DUD: Dudoso, PER: Pérdida, SCAL: Sin Calificación

## Detalle de la deuda de Otros Créditos

Entidad	Deuda Anterior			Deuda a NOV 2022				Disc.
	MAY 2022	AGO 2022	OCT 2022	Fecha Inf.	Calif. (2)	Monto	Días Venc.	
<b>TOTAL</b>								

(2) NOR: Normal, CPP: Con Problemas Potenciales, DEF: Deficiente, DUD: Dudoso, PER: Pérdida, SCAL: Sin Calificación

## Detalle de vencidos

# Doc	Fuente - Acreedor	Monto *	Días Venc.

## Utilización de Líneas de Crédito

Instituciones	**	Línea Aprobada	Línea No Utilizada	Línea Utilizada	% L. Uti.
BBVA	TOT		32.500,00		
<b>TOTAL</b>			<b>32.500,00</b>		<b>0%</b>

\*\*(TOT):Otras Tarjetas de Crédito

## Principales Acreedores

Montos expresados en unidades de soles\*

## Resumen de Deudas

Descripción de la Deuda	Monto *	Días
Deuda total SBS al 31/10/2022	6.289.987,46	
% Calificación normal	100,00	
Peor Calificación (2)	NOR	
Otros Créditos	0,00	****

## Detalle de deuda SBS/Microfinanzas

Institución SBS	Calif. (2)	Saldo *	% Ven.	Días Venc.	Rect.(1)
BCP	NOR	4.694.787,46	0,00		
BBVA	NOR	1.595.200,00	0,00		
SCOTIABANK	SCAL	0,00	0,00		
<b>Deuda Total SBS/MicroFinanzas</b>		<b>6.289.987,46</b>	<b>0</b>		

## Detalle de Riesgos SBS/Microfinanzas

Concepto	Saldo *
Deuda Directa	4.694.787,46
Deuda Indirecta	1.595.200,00
Deuda Castigada	0,00
Deuda Total SBS/MicroFinanzas	6.289.987,46
Línea Tarj. Cred. No utilizada	32.500,00
Total Riesgo SBS/MicroFinanzas	6.322.487,46

## Detalle de deuda Otros Créditos

Empresa	Calif. (2)	Saldo *	% Ven.	Días Venc.	Disc.
Deuda Total Otros Créditos		0,00	0		

## Detalle de vencidos

# Doc	Fuente - Acreedor	Monto *	Días Venc.
-------	-------------------	---------	------------

## Detalle Variación

Montos expresados en unidades de soles\*

## Resumen de la variación

Descripción de la deuda	24/10/2022	23/11/2022	Variación
Score	0.000	0.000	0.000
Nro. Entidades SBS/Microf.	3	3	0
Riesgo Total SBS/Microf. *	6.509.875,22	6.289.987,46	
Deuda Directa	4.917.475,22	4.694.787,46	-222.687,76
Deuda Indirecta	1.592.400,00	1.595.200,00	2.800,00
Deuda Castigada	0,00	0,00	0,00

Variación del Riesgo Total SBS/Microf. *	Antes	23/11/2022	Variación
Último Mes	6.509.875,22	6.289.987,46	-219.887,76
Último Trimestre	6.887.096,57	6.289.987,46	-597.109,11
Último Semestre	7.461.326,82	6.289.987,46	-1.171.339,36
Último Año	9.055.382,40	6.289.987,46	-2.765.394,94

Calificación SBS/Microf.	24/10/2022	23/11/2022	Variación
% NOR (Normal)	100.00	100.00	
% CPP (Con Problemas Potenciales)	0.00	0.00	0.00
% DEF (Deficiente)	0.00	0.00	0.00
% DUD (Dudoso)	0.00	0.00	0.00
% PER (Pérdida)	0.00	0.00	0.00

Deuda vencida *	24/10/2022	23/11/2022	Variación
Total deuda vencida	0,00	0,00	0,00
Deuda por Otros Créditos *	24/10/2022	23/11/2022	Variación

Total deuda otros créditos	0,00	0,00	0,00
----------------------------	------	------	------

## Detalle de la variación

Fuente - Acreedor *	24/10/2022	23/11/2022	Variación
---------------------	------------	------------	-----------

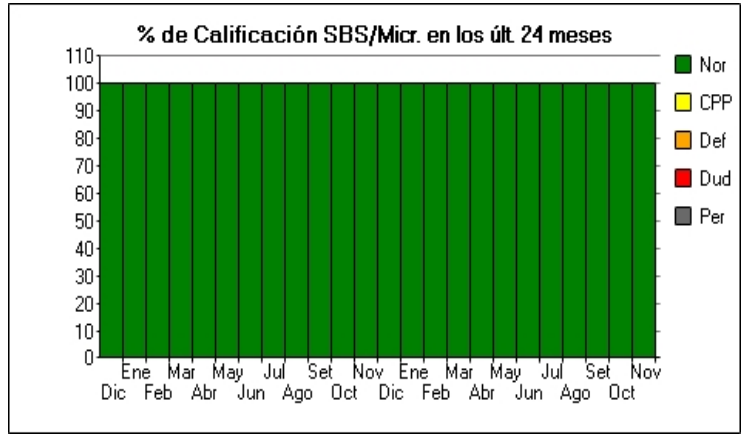
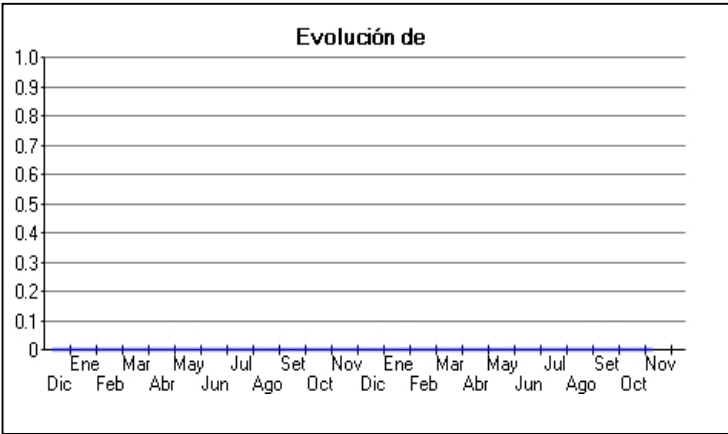
## Posición Histórica

Montos expresados en unidades de soles\*

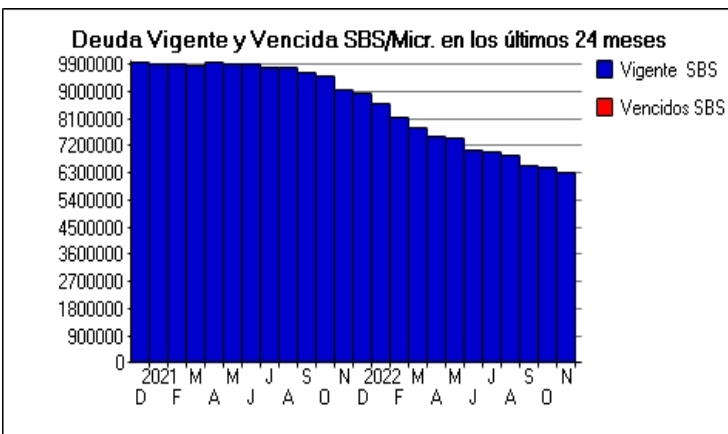
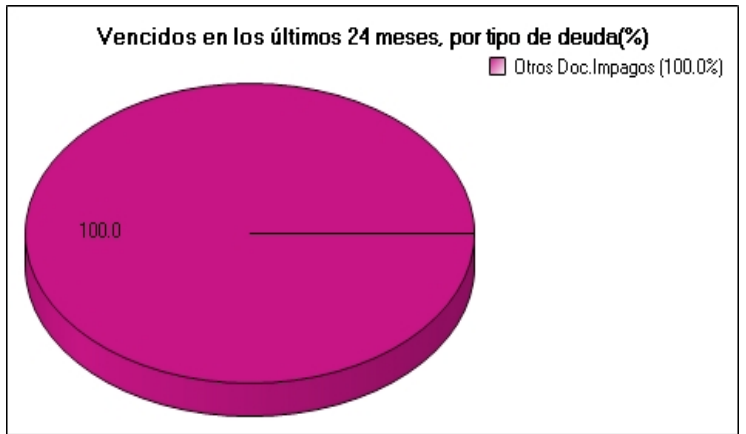
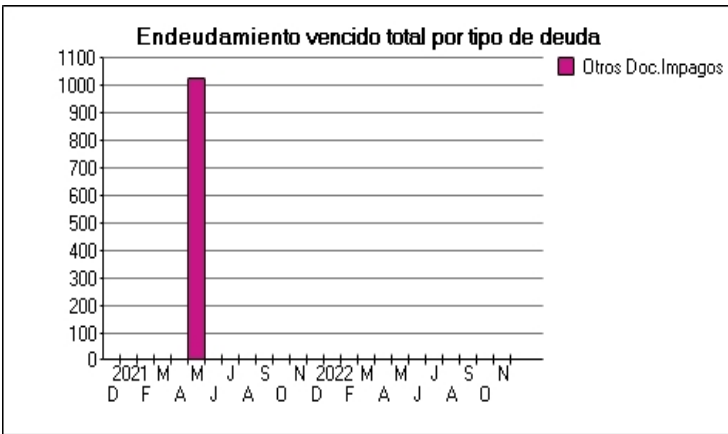
Fecha de Proceso	Sema. Actual	Sem. Riesgo	Var.	Superintendencia de Banca y Seguros (SBS/Microfinan.)				Otros Créditos	Otros Vencidos *				Ctas. Cerr./Anu.		Otros Repor. Negati.		
				# Enti.	Deuda Total *	% Cali. normal	Peor Califi.(2)		Deuda Vencida *	Protestos	Docs. Impagos	Deuda Tributaria	Deuda Laboral	Cta. Cte.		Tar. Créd.	
23/11/2022	●	0.000	☰	3	6.289.987,46	100.00	NOR	0,00	0,00	0,00	0,00	0,00	0,00	0	0	0	
24/10/2022	●	0.000	☰	3	6.509.875,22	100.00	NOR	0,00	0,00	0,00	0,00	0,00	0,00	0,00	0	0	0
22/09/2022	●	0.000	☰	3	6.562.122,80	100.00	NOR	0,00	0,00	0,00	0,00	0,00	0,00	0,00	0	0	0
22/08/2022	●	0.000	☰	3	6.887.096,57	100.00	NOR	0,00	0,00	0,00	0,00	0,00	0,00	0,00	0	0	0
22/07/2022	●	0.000	☰	3	6.992.081,32	100.00	NOR	0,00	0,00	0,00	0,00	0,00	0,00	0,00	0	0	0
23/06/2022	●	0.000	☰	3	7.054.917,12	100.00	NOR	0,00	0,00	0,00	0,00	0,00	0,00	0,00	0	0	0
23/05/2022	●	0.000	☰	3	7.461.326,82	100.00	NOR	0,00	0,00	0,00	0,00	0,00	0,00	0,00	0	0	0
25/04/2022	●	0.000	☰	3	7.503.286,77	100.00	NOR	0,00	0,00	0,00	0,00	0,00	0,00	0,00	0	0	0
22/03/2022	●	0.000	☰	3	7.809.896,47	100.00	NOR	0,00	0,00	0,00	0,00	0,00	0,00	0,00	0	0	0
23/02/2022	●	0.000	☰	3	8.158.859,71	100.00	NOR	0,00	0,00	0,00	0,00	0,00	0,00	0,00	0	0	0
24/01/2022	●	0.000	☰	3	8.591.671,91	100.00	NOR	0,00	0,00	0,00	0,00	0,00	0,00	0,00	0	0	0
21/12/2022	●	0.000	☰	3	8.930.034,81	100.00	NOR	0,00	0,00	0,00	0,00	0,00	0,00	0,00	0	0	0
23/11/2022	●	0.000	☰	3	9.055.382,40	100.00	NOR	0,00	0,00	0,00	0,00	0,00	0,00	0,00	0	0	0
22/10/2022	●	0.000	☰	3	9.499.066,15	100.00	NOR	0,00	0,00	0,00	0,00	0,00	0,00	0,00	0	0	0
23/09/2022	●	0.000	☰	3	9.657.018,70	100.00	NOR	0,00	0,00	0,00	0,00	0,00	0,00	0,00	0	0	0
23/08/2022	●	0.000	☰	3	9.822.367,47	100.00	NOR	0,00	0,00	0,00	0,00	0,00	0,00	0,00	0	0	0
24/07/2022	●	0.000	☰	3	9.775.507,67	100.00	NOR	0,00	0,00	0,00	0,00	0,00	0,00	0,00	0	0	0
23/06/2022	●	0.000	☰	3	9.941.180,13	100.00	NOR	0,00	0,00	0,00	0,00	0,00	0,00	0,00	0	0	0
08/06/2022	●	0.000	☰	3	9.928.251,28	100.00	NOR	0,00	0,00	0,00	0,00	0,00	0,00	0,00	0	0	0
24/05/2022	●	0.000	☰	3	9.928.251,28	100.00	NOR	0,00	0,00	0,00	1.029,47	0,00	0,00	0,00	0	0	0
15/05/2022	●	0.000	☰	3	9.952.070,12	100.00	NOR	0,00	0,00	0,00	1.029,47	0,00	0,00	0,00	0	0	0
23/04/2022	●	0.000	☰	3	9.952.070,12	100.00	NOR	0,00	0,00	0,00	0,00	0,00	0,00	0,00	0	0	0
25/03/2022	●	0.000	☰	3	9.850.733,29	100.00	NOR	0,00	0,00	0,00	0,00	0,00	0,00	0,00	0	0	0
26/02/2022	●	0.000	☰	3	9.903.327,86	100.00	NOR	0,00	0,00	0,00	0,00	0,00	0,00	0,00	0	0	0
23/01/2022	●	0.000	☰	3	9.942.554,97	100.00	NOR	0,00	0,00	0,00	0,00	0,00	0,00	0,00	0	0	0
22/12/2022	●	0.000	☰	3	9.987.734,46	100.00	NOR	0,00	0,00	0,00	0,00	0,00	0,00	0,00	0	0	0

**Gráficos**

Montos expresados en unidades de soles\*



NOR: Normal, CPP: Con Problemas Potenciales, DEF: Deficiente, DUD: Dudoso, PER: Pérdida, SCAL: Sin Calificación



## Reporte de Vencidos

Montos expresados en unidades de soles\*

Fuente - Acreedor	AGO 2022			SET 2022			OCT 2022			NOV 2022		
	# Docs.	Monto *	Dias V.	# Docs.	Monto *	Dias V.	# Docs.	Monto *	Dias V.	# Docs.	Monto *	Dias V.

Montos expresados en unidades de soles\*

Fuente - Acreedor	ABR 2022			MAY 2022			JUN 2022			JUL 2022		
	# Docs.	Monto *	Dias V.	# Docs.	Monto *	Dias V.	# Docs.	Monto *	Dias V.	# Docs.	Monto *	Dias V.

Montos expresados en unidades de soles\*

Fuente - Acreedor	DIC 2021			ENE 2022			FEB 2022			MAR 2022		
	# Docs.	Monto *	Dias V.	# Docs.	Monto *	Dias V.	# Docs.	Monto *	Dias V.	# Docs.	Monto *	Dias V.

## Reporte SBS/Microfinanzas

Montos expresados en unidades de soles\*

Última fecha reportada por la SBS : 31/10/2022

ULTIMOS 6 MESES		JUN 2022 (SBS: MAY 2022)	JUL 2022 (SBS: JUN 2022)	AGO 2022 (SBS: JUL 2022)	SET 2022 (SBS: AGO 2022)	OCT 2022 (SBS: SET 2022)	NOV 2022 (SBS: OCT 2022)
% Porcentaje	NOR (Normal)	100.00	100.00	100.00	100.00	100.00	100.00
de	CPP (Con Problemas Pote.)	0.00	0.00	0.00	0.00	0.00	0.00
	DEF (Deficiente)	0.00	0.00	0.00	0.00	0.00	0.00
Calificación	DUD (Dudoso)	0.00	0.00	0.00	0.00	0.00	0.00
	PER (Pérdida)	0.00	0.00	0.00	0.00	0.00	0.00

Institución	JUN 2022 (SBS: MAY 2022)		JUL 2022 (SBS: JUN 2022)		AGO 2022 (SBS: JUL 2022)		SET 2022 (SBS: AGO 2022)		OCT 2022 (SBS: SET 2022)		NOV 2022 (SBS: OCT 2022)	
	Monto *	Dias V.	Monto *	Dias V.	Monto *	Dias V.	Monto *	Dias V.	Monto *	Dias V.	Monto *	Dias V.
BCP	5.568.122,81		5.458.870,23		5.319.096,57		5.024.522,80		4.917.475,22		4.694.787,46	
BBVA	1.480.400,00		1.530.000,00		1.568.000,00		1.537.600,00		1.592.400,00		1.595.200,00	
SCOTIABANK	6.394,31		3.211,09		0,00		0,00		0,00		0,00	
TOTAL	7.054.917,12		6.992.081,32		6.887.096,57		6.562.122,80		6.509.875,22		6.289.987,46	

Última fecha reportada por la SBS : 31/10/2022

Operación	JUN 2022 (SBS: MAY 2022)		JUL 2022 (SBS: JUN 2022)		AGO 2022 (SBS: JUL 2022)		SET 2022 (SBS: AGO 2022)		OCT 2022 (SBS: SET 2022)		NOV 2022 (SBS: OCT 2022)	
	Monto *	Dias V.	Monto *	Dias V.	Monto *	Dias V.	Monto *	Dias V.	Monto *	Dias V.	Monto *	Dias V.
RESUMEN												
- Total Deuda	7.054.917,12		6.992.081,32		6.887.096,57		6.562.122,80		6.509.875,22		6.289.987,46	
- Línea No Utilizada	32.500,00		32.500,00		32.500,00		32.500,00		32.500,00		32.500,00	
- Garantías	5.904.638,00		5.900.833,00		5.590.453,00		5.370.609,00		5.371.302,00		5.237.111,00	
- PROGRAMA REACTIVA PERU	1.887.117,22		1.730.585,29		1.573.923,19		1.417.088,57		1.260.241,83		1.103.087,14	
CREDITOS DIRECTOS												
- CRÉDITOS VIGENTES	5.574.517,12		5.462.081,32		5.319.096,57		5.024.522,80		4.917.475,22		4.694.787,46	
-- GranE: Préstamos	5.568.122,81		5.458.870,23		5.319.096,57		5.024.522,80		4.917.475,22		4.694.787,46	
--- NoRevolventes	5.568.122,81		5.458.870,23		5.319.096,57		5.024.522,80		4.917.475,22		4.694.787,46	
-- GranE: ArrendamientoFinanc	6.394,31		3.211,09									
CREDITOS INDIRECTOS												
- CartasFianzaOtorgadas	1.480.400,00		1.530.000,00		1.568.000,00		1.537.600,00		1.592.400,00		1.595.200,00	
LINEA NO UTIL. Y CRED. NO DESEMB.												
- LinCredTarjetaCrédito	32.500,00		32.500,00		32.500,00		32.500,00		32.500,00		32.500,00	
GARANTIAS												
- GARANTIAS RECIBIDAS	5.904.639,44		5.900.834,82		5.590.455,40		5.370.611,07		5.371.303,80		5.237.112,64	
-- 1eraHipotecasInmuebles	3.832.150,37		3.960.544,49		4.058.910,96		3.980.217,79		4.122.072,58		4.129.320,64	
-- 1eraGEquipoTransporte	115.013,57		115.013,57		115.013,57		115.013,57		115.013,57		115.013,57	
-- Gob. Nacional Reactiva Perú	1.698.405,50		1.557.526,76		1.416.530,87		1.275.379,71		1.134.217,65		992.778,43	
--- GtiasNoPref(AvalyFianza)	259.070,00		267.750,00									



Montos expresados en unidades de soles\*

Última fecha reportada por la SBS : 31/10/2022

6 MESES ANTERIORES		DIC 2021 (SBS: NOV 2021)	ENE 2022 (SBS: DIC 2021)	FEB 2022 (SBS: ENE 2022)	MAR 2022 (SBS: FEB 2022)	ABR 2022 (SBS: MAR 2022)	MAY 2022 (SBS: ABR 2022)
NOR (Normal)		100.00	100.00	100.00	100.00	100.00	100.00
% Porcentaje de	CPP (Con Problemas Pote.)	0.00	0.00	0.00	0.00	0.00	0.00
	DEF (Deficiente)	0.00	0.00	0.00	0.00	0.00	0.00
Calificación	DUD (Dudoso)	0.00	0.00	0.00	0.00	0.00	0.00
	PER (Pérdida)	0.00	0.00	0.00	0.00	0.00	0.00

Institución	DIC 2021 (SBS: NOV 2021)		ENE 2022 (SBS: DIC 2021)		FEB 2022 (SBS: ENE 2022)		MAR 2022 (SBS: FEB 2022)		ABR 2022 (SBS: MAR 2022)		MAY 2022 (SBS: ABR 2022)	
	Monto *	Dias V.	Monto *	Dias V.	Monto *	Dias V.	Monto *	Dias V.	Monto *	Dias V.	Monto *	Dias V.
BCP	7.280.174,55		6.974.858,96		6.602.731,73		6.291.665,30		6.011.385,44		5.918.166,70	
BBVA	1.624.800,00		1.594.800,00		1.537.200,00		1.502.400,00		1.479.200,00		1.533.600,00	
SCOTIABANK	25.060,26		22.012,95		18.927,98		15.831,17		12.701,33		9.560,12	
TOTAL	8.930.034,81		8.591.671,91		8.158.859,71		7.809.896,47		7.503.286,77		7.461.326,82	

Última fecha reportada por la SBS : 31/10/2022

Operación	DIC 2021 (SBS: NOV 2021)		ENE 2022 (SBS: DIC 2021)		FEB 2022 (SBS: ENE 2022)		MAR 2022 (SBS: FEB 2022)		ABR 2022 (SBS: MAR 2022)		MAY 2022 (SBS: ABR 2022)	
	Monto *	Dias V.	Monto *	Dias V.	Monto *	Dias V.	Monto *	Dias V.	Monto *	Dias V.	Monto *	Dias V.
RESUMEN												
- Total Deuda	8.930.034,81		8.591.671,91		8.158.859,71		7.809.896,47		7.503.286,77		7.461.326,82	
- Línea No Utilizada	32.500,00		32.500,00		32.500,00		32.500,00		32.500,00		32.500,00	
- Garantías	6.907.326,00		6.688.594,00		6.397.606,00		6.166.151,00		5.964.758,00		6.192.521,00	
CREDITOS DIRECTOS												
- PROGRAMA REACTIVA PERU	2.823.896,36		2.668.067,67		2.512.185,18		2.356.173,06		2.199.841,51		2.043.628,68	
-- Reprgr. Emergencia Sanitaria	4.456.278,19											
- CREDITOS VIGENTES	7.305.234,81		6.996.871,91		6.621.659,71		6.307.496,47		6.024.086,77		5.927.726,82	
-- GranE:Préstamos	7.280.174,55		6.974.858,96		6.602.731,73		6.291.665,30		6.011.385,44		5.918.166,70	
--- NoRevolventes	7.280.174,55		6.974.858,96		6.602.731,73		6.291.665,30		6.011.385,44		5.918.166,70	
-- GranE:ArrendamientoFinanc							15.831,17		12.701,33		9.560,12	
-- MedE:ArrendamientoFinanc	25.060,26		22.012,95		18.927,98							
CREDITOS INDIRECTOS												
- CartasFianzaOtorgadas	1.624.800,00		1.594.800,00		1.537.200,00		1.502.400,00		1.479.200,00		1.533.600,00	
LINEA NO UTIL. Y CRED. NO DESEMB.												
- LinCredTarjetaCrédito	32.500,00		32.500,00		32.500,00		32.500,00		32.500,00		32.500,00	
GARANTIAS												
- GARANTIAS RECIBIDAS	6.907.327,57		6.688.595,65		6.397.608,09		6.166.153,30		5.964.758,99		6.192.522,80	
-- 1eraHipotecasInmuebles	3.966.467,28		3.893.231,18		3.752.617,86		3.667.663,98		3.611.028,06		3.969.863,42	
-- 1eraGEquipoTransporte	115.013,57		115.013,57		115.013,57		115.013,57		115.013,57		115.013,57	
-- Gob. Nacional Reactiva Perú	2.541.506,72		2.401.260,90		2.260.966,66		2.120.555,75		1.979.857,36		1.839.265,81	
-- GtiasNoPref(AvalyFianza)	284.340,00		279.090,00		269.010,00		262.920,00		258.860,00		268.380,00	

## Reporte SBS/Microfinanzas por entidades

Reportado por : BCP

Última fecha reportada por la SBS : 31/10/2022

Operación	JUN 2022 (SBS: MAY2022)		JUL 2022 (SBS: JUN2022)		AGO 2022 (SBS: JUL2022)		SET 2022 (SBS: AGO2022)		OCT 2022 (SBS: SET2022)		NOV 2022 (SBS: OCT2022)	
	Monto *	Dias V.	Monto *	Dias V.	Monto *	Dias V.	Monto *	Dias V.	Monto *	Dias V.	Monto *	Dias V.
Calificación (2)	NOR		NOR		NOR		NOR		NOR		NOR	
RESUMEN												
- Total Deuda	5.568.122,81		5.458.870,23		5.319.096,57		5.024.522,80		4.917.475,22		4.694.787,46	
- Garantías	5.530.555,00		5.518.070,00		5.475.440,00		5.255.596,00		5.256.289,00		5.122.098,00	
- PROGRAMA REACTIVA PERU	1.887.117,22		1.730.585,29		1.573.923,19		1.417.088,57		1.260.241,83		1.103.087,14	
CREDITOS DIRECTOS												
- CREDITOS VIGENTES	5.568.122,81		5.458.870,23		5.319.096,57		5.024.522,80		4.917.475,22		4.694.787,46	
-- GranE:Préstamos	5.568.122,81		5.458.870,23		5.319.096,57		5.024.522,80		4.917.475,22		4.694.787,46	
--- NoRevolventes	5.568.122,81		5.458.870,23		5.319.096,57		5.024.522,80		4.917.475,22		4.694.787,46	

GARANTIAS						
- GARANTIAS RECIBIDAS	5.530.555,87	5.518.071,25	5.475.441,83	5.255.597,50	5.256.290,23	5.122.099,07
-- 1eraHipotecasInmuebles	3.832.150,37	3.960.544,49	4.058.910,96	3.980.217,79	4.122.072,58	4.129.320,64
-- Gob. Nacional Reactiva Perú	1.698.405,50	1.557.526,76	1.416.530,87	1.275.379,71	1.134.217,65	992.778,43

Última fecha reportada por la SBS : 31/10/2022

Operación	DIC 2021 (SBS: NOV2021)		ENE 2022 (SBS: DIC2021)		FEB 2022 (SBS: ENE2022)		MAR 2022 (SBS: FEB2022)		ABR 2022 (SBS: MAR2022)		MAY 2022 (SBS: ABR2022)	
	Monto *	Dias V.	Monto *	Dias V.	Monto *	Dias V.	Monto *	Dias V.	Monto *	Dias V.	Monto *	Dias V.
Calificación (2)	NOR		NOR		NOR		NOR		NOR		NOR	
RESUMEN												
- Total Deuda	7.280.174,55		6.974.858,96		6.602.731,73		6.291.665,30		6.011.385,44		5.918.166,70	
- Garantías	6.507.973,00		6.294.491,00		6.013.583,00		5.788.218,00		5.590.885,00		5.809.128,00	
CREDITOS DIRECTOS												
- PROGRAMA REACTIVA PERU	2.823.896,36		2.668.067,67		2.512.185,18		2.356.173,06		2.199.841,51		2.043.628,68	
-- Reprogr. Emergencia Sanitaria	4.456.278,19											
- CREDITOS VIGENTES	7.280.174,55		6.974.858,96		6.602.731,73		6.291.665,30		6.011.385,44		5.918.166,70	
-- GranE:Préstamos	7.280.174,55		6.974.858,96		6.602.731,73		6.291.665,30		6.011.385,44		5.918.166,70	
--- NoRevolventes	7.280.174,55		6.974.858,96		6.602.731,73		6.291.665,30		6.011.385,44		5.918.166,70	
GARANTIAS												
- GARANTIAS RECIBIDAS	6.507.974,00		6.294.492,08		6.013.584,52		5.788.219,73		5.590.885,42		5.809.129,23	
-- 1eraHipotecasInmuebles	3.966.467,28		3.893.231,18		3.752.617,86		3.667.663,98		3.611.028,06		3.969.863,42	
-- Gob. Nacional Reactiva Perú	2.541.506,72		2.401.260,90		2.260.966,66		2.120.555,75		1.979.857,36		1.839.265,81	

Reportado por : BBVA

Última fecha reportada por la SBS : 31/10/2022

Operación	JUN 2022 (SBS: MAY2022)		JUL 2022 (SBS: JUN2022)		AGO 2022 (SBS: JUL2022)		SET 2022 (SBS: AGO2022)		OCT 2022 (SBS: SET2022)		NOV 2022 (SBS: OCT2022)	
	Monto *	Dias V.	Monto *	Dias V.	Monto *	Dias V.	Monto *	Dias V.	Monto *	Dias V.	Monto *	Dias V.
Calificación (2)	NOR		NOR		NOR		NOR		NOR		NOR	
RESUMEN												
- Total Deuda	1.480.400,00		1.530.000,00		1.568.000,00		1.537.600,00		1.592.400,00		1.595.200,00	
- Línea No Utilizada	32.500,00		32.500,00		32.500,00		32.500,00		32.500,00		32.500,00	
CREDITOS INDIRECTOS												
- CartasFianzaOtorgadas	1.480.400,00		1.530.000,00		1.568.000,00		1.537.600,00		1.592.400,00		1.595.200,00	
LINEA NO UTIL. Y CRED. NO DESEMB.												
- LinCredTarjetaCrédito	32.500,00		32.500,00		32.500,00		32.500,00		32.500,00		32.500,00	

Última fecha reportada por la SBS : 31/10/2022

Operación	DIC 2021 (SBS: NOV2021)		ENE 2022 (SBS: DIC2021)		FEB 2022 (SBS: ENE2022)		MAR 2022 (SBS: FEB2022)		ABR 2022 (SBS: MAR2022)		MAY 2022 (SBS: ABR2022)	
	Monto *	Dias V.	Monto *	Dias V.	Monto *	Dias V.	Monto *	Dias V.	Monto *	Dias V.	Monto *	Dias V.
Calificación (2)	NOR		NOR		NOR		NOR		NOR		NOR	
RESUMEN												
- Total Deuda	1.624.800,00		1.594.800,00		1.537.200,00		1.502.400,00		1.479.200,00		1.533.600,00	
- Línea No Utilizada	32.500,00		32.500,00		32.500,00		32.500,00		32.500,00		32.500,00	
CREDITOS INDIRECTOS												
- CartasFianzaOtorgadas	1.624.800,00		1.594.800,00		1.537.200,00		1.502.400,00		1.479.200,00		1.533.600,00	
LINEA NO UTIL. Y CRED. NO DESEMB.												
- LinCredTarjetaCrédito	32.500,00		32.500,00		32.500,00		32.500,00		32.500,00		32.500,00	

Reportado por : SCOTIABANK

Última fecha reportada por la SBS : 31/10/2022

Operación	JUN 2022 (SBS: MAY2022)		JUL 2022 (SBS: JUN2022)		AGO 2022 (SBS: JUL2022)		SET 2022 (SBS: AGO2022)		OCT 2022 (SBS: SET2022)		NOV 2022 (SBS: OCT2022)	
	Monto *	Dias V.	Monto *	Dias V.	Monto *	Dias V.	Monto *	Dias V.	Monto *	Dias V.	Monto *	Dias V.
Calificación (2)	NOR		NOR		SCAL		SCAL		SCAL		SCAL	
RESUMEN												
- Total Deuda	6.394,31		3.211,09									
- Garantías	374.083,00		382.763,00		115.013,00		115.013,00		115.013,00		115.013,00	
CREDITOS DIRECTOS												
- CREDITOS VIGENTES	6.394,31		3.211,09									
-- GranE:ArrendamientoFinanc	6.394,31		3.211,09									

GARANTIAS						
- GARANTIAS RECIBIDAS	374.083,57	382.763,57	115.013,57	115.013,57	115.013,57	115.013,57
-- 1eraGEquipoTransporte	115.013,57	115.013,57	115.013,57	115.013,57	115.013,57	115.013,57
-- GtiasNoPref(AvalyFianza)	259.070,00	267.750,00				

Última fecha reportada por la SBS : 31/10/2022

Operación	DIC 2021 (SBS: NOV2021)		ENE 2022 (SBS: DIC2021)		FEB 2022 (SBS: ENE2022)		MAR 2022 (SBS: FEB2022)		ABR 2022 (SBS: MAR2022)		MAY 2022 (SBS: ABR2022)	
	Monto *	Dias V.	Monto *	Dias V.	Monto *	Dias V.	Monto *	Dias V.	Monto *	Dias V.	Monto *	Dias V.
Calificación (2)	NOR		NOR		NOR		NOR		NOR		NOR	
RESUMEN												
- Total Deuda	25.060,26		22.012,95		18.927,98		15.831,17		12.701,33		9.560,12	
- Garantías	399.353,00		394.103,00		384.023,00		377.933,00		373.873,00		383.393,00	
CREDITOS DIRECTOS												
- CRÉDITOS VIGENTES	25.060,26		22.012,95		18.927,98		15.831,17		12.701,33		9.560,12	
-- GranE: ArrendamientoFinanc							15.831,17		12.701,33		9.560,12	
-- MedE: ArrendamientoFinanc	25.060,26		22.012,95		18.927,98							
GARANTIAS												
- GARANTIAS RECIBIDAS	399.353,57		394.103,57		384.023,57		377.933,57		373.873,57		383.393,57	
-- 1eraGEquipoTransporte	115.013,57		115.013,57		115.013,57		115.013,57		115.013,57		115.013,57	
-- GtiasNoPref(AvalyFianza)	284.340,00		279.090,00		269.010,00		262.920,00		258.860,00		268.380,00	

## Rectificaciones SBS

Entidad	Período SBS	Cuenta	Concepto Rectificación	Dice	Debe Decir
---------	-------------	--------	------------------------	------	------------

## Aval/Codeudor

Montos expresados en unidades de soles\*

Es Avalista de:

Información reportada por la SBS al 30/09/2022

Tipo Doc	Nro Documento	Nombre/Razón Social	Act	Pre	12m
----------	---------------	---------------------	-----	-----	-----

Montos expresados en unidades de soles\*

Quiénes lo Avalan:

Información reportada por la SBS al 30/09/2022

Tipo Doc	Nro Documento	Nombre/Razón Social	Act	Pre	12m
----------	---------------	---------------------	-----	-----	-----

Montos expresados en unidades de soles\*

Es Avalista de:

Información Reportada por Entidades de Microfinanzas / Otros Créditos

Tipo Doc	Nro Documento	Nombre/Razón Social	Act	Pre	12m
----------	---------------	---------------------	-----	-----	-----

Montos expresados en unidades de soles\*

Quiénes lo Avalan:

Información Reportada por Entidades de Microfinanzas / Otros Créditos

Tipo Doc	Nro Documento	Nombre/Razón Social	Act	Pre	12m
----------	---------------	---------------------	-----	-----	-----

## Documentos Protestados como Deudor/Aceptante

Montos expresados en unidades\*

Reportado por la Cámara de Comercio de Lima (CCL)

Documentos Protestados sin Regularizar

	# Doc	Monto (S/) *	Max Días Venc.
Total:	0	0,00	

Tipo de Cambio 3.852

Nro. Secuencia	Tip. Reg. **	Acreedor/Girador	Tipo Doc.	Moneda	Monto *	Monto * (S/)	Boletín	F. Protesto	F. Venc.	Días Venc.
----------------	--------------	------------------	-----------	--------	---------	--------------	---------	-------------	----------	------------

\*\*PR: Protestos, CJ: Cobranza Judicial, MO: Moras, PP: Procesos Penales

Montos expresados en unidades\*

Reportado por la Cámara de Comercio de Lima (CCL)

## Documentos Protestados Regularizados

	# Doc	Monto (S/) *
Total:	0	0,00

Nro. Secuencia	Tip. Reg. **	Acreedor/Girador	Tipo Doc.	Moneda	Monto *	Monto * (S/)	Boletín	F. Protesto	F. Venc.	F. Reg
----------------	--------------	------------------	-----------	--------	---------	--------------	---------	-------------	----------	--------

\*\*PR: Protestos, CJ: Cobranza Judicial, MO: Moras, PP: Procesos Penales

## Detalle de Vencidos

## Comercio Exterior

Montos expresados en unidades de dólares

Muestra información reportada por la SUNAT desde el 07/02/2011

## Resumen por Ejercicio

Ejercicio	Actividad	Número de Operaciones	Importe USD *	N° Países	3 países con mayor número de operaciones
2022	IMPORTACIÓN	23	372.109,90	5	UNITED KINGDOM, ARGENTINA, GERMANY
2021	IMPORTACIÓN	11	149.884,10	4	UNITED KINGDOM, GERMANY, ARGENTINA
2020	IMPORTACIÓN	5	65.607,96	3	GERMANY, UNITED KINGDOM, AUSTRIA
2019	IMPORTACIÓN	1	29.466,45	1	UNITED KINGDOM

## Resumen por Meses

Actividad	Ejercicio	Mes	Número de Operaciones	Importe USD *	N° Países	3 países con mayor número de operaciones	
IMPORTACIÓN	2022	NOVIEMBRE	2	19.719,71	2	ARGENTINA, UNITED KINGDOM	
		OCTUBRE	4	44.318,81	3	ARGENTINA, AUSTRIA, UNITED KINGDOM	
		SETIEMBRE	1	8.648,01	1	UNITED KINGDOM	
		AGOSTO	1	1.755,00	1	ARGENTINA	
		JULIO	3	78.037,98	3	AUSTRIA, GERMANY, FRANCE	
		JUNIO	2	60.685,86	2	ARGENTINA, UNITED KINGDOM	
		ABRIL	4	65.280,44	3	GERMANY, UNITED KINGDOM, ARGENTINA	
		MARZO	3	50.588,89	2	UNITED KINGDOM, FRANCE	
		FEBRERO	2	33.066,61	2	AUSTRIA, GERMANY	
		ENERO	1	10.008,59	2	FRANCE, UNITED KINGDOM	
		2021	DICIEMBRE	3	45.193,58	2	GERMANY, ARGENTINA
			NOVIEMBRE	1	14.493,57	1	UNITED KINGDOM
SETIEMBRE	2		22.717,60	1	UNITED KINGDOM		
MAYO	2		31.257,07	2	GERMANY, UNITED KINGDOM		
2020	ABRIL	1	7.486,69	1	AUSTRIA		
	MARZO	2	28.735,61	2	GERMANY, UNITED KINGDOM		
	NOVIEMBRE	2	15.005,94	2	GERMANY, UNITED KINGDOM		
	JULIO	2	28.224,79	3	AUSTRIA, GERMANY, UNITED KINGDOM		
2019	ENERO	1	22.377,23	1	GERMANY		
	NOVIEMBRE	1	29.466,45	1	UNITED KINGDOM		

## PUBLICACIÓN DIARIO "EL PERUANO"

### Reporte Otros Créditos

Institución	JUN 2022		JUL 2022		AGO 2022		SET 2022		OCT 2022		NOV 2022	
	Monto *	Dias V.	Monto *	Dias V.	Monto *	Dias V.	Monto *	Dias V.	Monto *	Dias V.	Monto *	Dias V.

Institución	DIC 2021		ENE 2022		FEB 2022		MAR 2022		ABR 2022		MAY 2022	
	Monto *	Dias V.	Monto *	Dias V.	Monto *	Dias V.	Monto *	Dias V.	Monto *	Dias V.	Monto *	Dias V.

### Reporte Otros Créditos por entidades

Sin Información