



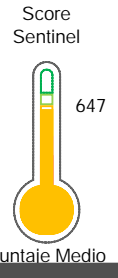
# Reporte de Deudas

El reporte contiene solo los títulos seleccionados

- Información General
- Consulta Rápida
- Principales Acreedores
- Detalle Variación
- Posición Histórica
- Gráficos
- Rep. Vencidos
- Rep. SBS/Microf.
- SBS/Microf. Entidades
- Rectificaciones SBS
- Avalados/Avalistas
- Hechos de Importancia
- Documentos CCL
- Detalle de Vencidos
- Comercio Exterior
- Otros Créditos
- Otros Créd. Entidades
- Otros Rep. Negativos

RUC 20511576726 - TECTRONICA S.A.C.

Fecha Proceso	Tipo Doc.	N. Doc.	Nota	Deuda Total *	Var.	Actual	Previo	12m
30/01/2024	RUC	20511576726	0.016	506.425,40				



\* La persona consultada cuenta con los siguientes créditos e indicadores.

- Línea de Crédito
- Está Avalado

## Sentinel Sabio

Bancarizado: SI

### Recomendación de Sentinel Sabio

Evaluación Crediticia



**APROBAR**  
Producto Genérico

Detalle:  
- Cumple con todas las reglas de evaluación

Cuota Estimada Mensual

S/ 23260,

Score Sentinel

Nivel de Riesgo

647

Puntaje Medio

---

Recomendación:

Estadísticamente, en este nivel de score, 14 de 100 empresas podrían caer en incumplimiento en los próximos 12

## Información General

### Datos Principales

24/01/2024: Última actualización de información reportada por SUNAT

Razón Social:	TECTRONICA S.A.C.		
Nombre Comercial:	-		
Tipo de Contribuyente:	SOCIEDAD ANONIMA CERRADA		
Estado de Contribuyente:	ACTIVO	Condición del Contribuyente:	HABIDO
Inicio de Actividades:	01/10/2005		
Tamaño contribuyente:	MEDIANO	Dependencia:	INTENDENCIA LIMA MEPECO
Actividad Económica Principal	VTA. MAY. MAQUINARIA, EQUIPO Y MATER.		
Actividad Económica Secundaria 1	-	Actividad Económica Secundaria 2	-
Fecha Inscripción RRPP:	01/09/2005	Número de Partida Registral:	-
Folio:	-	Asiento:	-

Agente de retención
---------------------

### Direcciones Registradas

Dirección	Fuente
JIRON LOS TITANES MZA. O-1 LTE. 12-B URBANIZACION LA CAMPIÑA CHORRILLOS - LIMA - LIMA	SUNAT - DOMICILIO FISCAL

### Representantes Legales

Nro Documento	Nombre de Representante	Act	Pre	12m	Fecha desde que ocupa Cargo	Cargo
40234051	LLERENA JERI RODOLFO NEIL	●	●	●	23/08/2010	GERENTE GENERAL

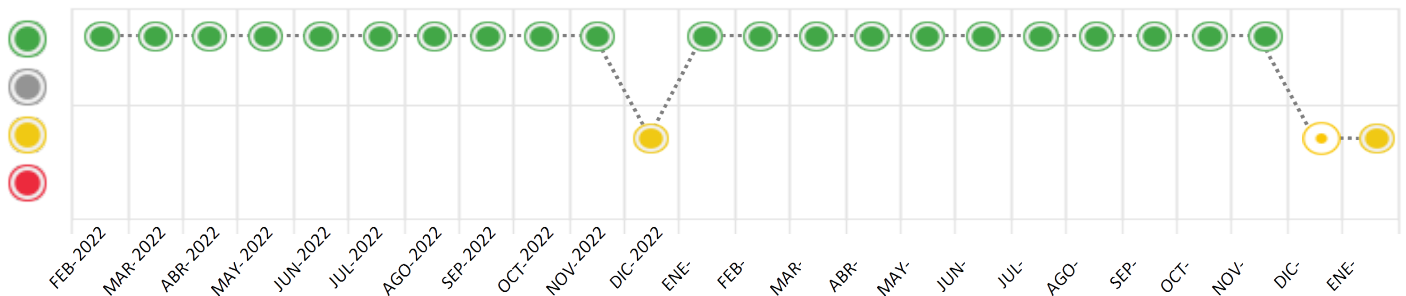
## Consulta Rápida





### Documento de identidad consultado

Fecha Proceso	Tipo Doc.	N. Doc.	Nombre o Raz. Social	Nota	Deuda Total *	Var.	Actual	Previo	12m
30/01/2024	RUC	20511576726	TECTRONICA S.A.C.	0.016	506.425,40		●	●	●

Montos expresados en unidades de soles\*






Semáforos de los últimos 24 meses



Semáforo	Descripción
	No registra información de deudas
	Mínimo Riesgo: Sin deudas vencidas
	Mediano Riesgo: Deudas con poco atraso*
	Alto Riesgo: Deudas con atraso significativo*

\*Semáforo deuda menor: Deuda vencida menor S/ 100 personas naturales o menor S/ 500 personas jurídicas

Verde:  $0 < \text{Sem.} < 0.001$   
 Amarillo:  $0.001 < \text{Sem.} < 2$   
 Rojo:  $2 < \text{Sem.} < 6$

Variación	Descripción
	Variación Negativa: La nueva información reportada ha incrementado tu riesgo crediticio
	Variación Positiva: La nueva información ha mejorado tu posición de riesgo
	Variación Porcentual Positiva: El monto total reportado por la SBS/Microfinanzas o número de instituciones financieras ha aumentado
	Variación Porcentual Negativa: El monto total reportado por la SBS/Microfinanzas o número de instituciones financieras ha disminuido
	Aproximadamente igual o igual

## Detalle de la deuda SBS/Microfinanzas

Entidad	Deuda Anterior			Deuda a ENE 2024				Rect. (1)	Disc.
	JUL 2023	OCT 2023	DIC 2023	Fecha Inf.	Calif. (2)	Monto *	Días Venc.		
	131.545,55	300.000,00	296.987,17	31/12/2023	NOR	0			
				31/12/2023	NOR	0			
	192.830,66	170.845,05	50.208,15	31/12/2023	NOR	0			
	44.321,17	18.620,08	15.387,92	31/12/2023	NOR	0			
<b>TOTAL</b>	<b>368.697,38</b>	<b>489.465,13</b>	<b>362.583,24</b>			<b>504.278,27</b>			

(1) Ver detalle en el cuadro de Rectificaciones SBS

(2) NOR: Normal, CPP: Con Problemas Potenciales, DEF: Deficiente, DUD: Dudoso, PER: Pérdida, SCAL: Sin Calificación

## Detalle de la deuda de Otros Créditos

Entidad	Deuda Anterior			Deuda a ENE 2024				Disc.
	JUL 2023	OCT 2023	DIC 2023	Fecha Inf.	Calif. (2)	Monto	Días Venc.	
<b>TOTAL</b>								

(2) NOR: Normal, CPP: Con Problemas Potenciales, DEF: Deficiente, DUD: Dudoso, PER: Pérdida, SCAL: Sin Calificación

## Detalle de vencidos

# Doc	Fuente - Acreedor	Monto *	Días Venc.
	Documentos Impagos	280,13	152
1	SERVICIO DE ADMINISTRACION TRIBUTA DEUDA TRIBUTARIA	280,13	152
	Deuda Tributaria	1.867,00	1,766
1	SUPERINTENDENCIA NACIONAL DE ADMINISTRACION TRIBUTARIA SUNAT	1.867,00	1,766

## Utilización de Líneas de Crédito

Instituciones	**	Línea Aprobada	Línea No Utilizada	Línea Utilizada	% L. Ut.
BBVA	TOT		50.000,00		
<b>TOTAL</b>			50.000,00		0%

\*\*(TOT): Otras Tarjetas de Crédito

## Principales Acreedores

Montos expresados en unidades de soles\*

## Resumen de Deudas

Descripción de la Deuda	Monto *	Días
Deuda total SBS al 31/12/2023	504.278,27	
% Calificación normal	100,00	
Peor Calificación (2)	NOR	
Otros Créditos	0,00	****
Deuda vencida		
Documentos Impagos	280,13	152
Deuda Tributaria	1.867,00	1,766
<b>Total deuda vencida</b>	<b>2.147,13</b>	

## Detalle de deuda SBS/Microfinanzas

Institución SBS	Calif. (2)	Saldo *	% Ven.	Días Venc.	Rect.(1)
BCP	NOR	290.230,45	0.00		
SCOTIABANK	NOR	160.000,00	0.00		
BBVA	NOR	44.229,79	0.00		
EDPYME SANTANDER	NOR	9.818,03	0.00		
CONSUMO PERÚ S.A					
Deuda Total SBS/MicroFinanzas		504.278,27	0		

## Detalle de Riesgos SBS/Microfinanzas

Concepto	Saldo *
Deuda Directa	504.278,27
Deuda Indirecta	0,00
Deuda Castigada	0,00
Deuda Total SBS/MicroFinanzas	504.278,27
Línea Tarj.Cred. No utilizada	50.000,00
Total Riesgo SBS/MicroFinanzas	554.278,27

## Detalle de deuda Otros Créditos

Empresa	Calif. (2)	Saldo *	% Ven.	Días Venc.	Disc.
Deuda Total Otros Créditos		0,00	0		

## Detalle de vencidos

# Doc	Fuente - Acreedor	Monto *	Días Venc.
	Documentos Impagos	280,13	152
1	SERVICIO DE ADMINISTRACION TRIBUTA DEUDA TRIBUTARIA	280,13	152
	Deuda Tributaria	1.867,00	1,766
1	SUPERINTENDENCIA NACIONAL DE ADMINISTRACION TRIBUTARIA SUNAT	1.867,00	1,766

## Detalle Variación

Montos expresados en unidades de soles\*

## Resumen de la variación

Descripción de la deuda	23/01/2024	30/01/2024	Variación
Score	0.040	0.016	-0.023
Nro. Entidades SBS/Microf.	4	4	0
Riesgo Total SBS/Microf. *	504.278,27	504.278,27	
Deuda Directa	504.278,27	504.278,27	0,00
Deuda Indirecta	0,00	0,00	0,00
Deuda Castigada	0,00	0,00	0,00

Variación del Riesgo Total SBS/Microf. *	Antes	30/01/2024	Variación
Último Mes	362.583,24	504.278,27	141.695,03
Último Trimestre	489.465,13	504.278,27	14.813,14
Último Semestre	368.697,38	504.278,27	135.580,89
Último Año	252.840,27	504.278,27	251.438,00

Calificación SBS/Microf.	23/01/2024	30/01/2024	Variación
% NOR (Normal)	100.00	100.00	0.00
% CPP (Con Problemas Potenciales)	0.00	0.00	0.00
% DEF (Deficiente)	0.00	0.00	0.00
% DUD (Dudoso)	0.00	0.00	0.00
% PER (Pérdida)	0.00	0.00	0.00

Deuda vencida *	23/01/2024	30/01/2024	Variación
Deuda Tributaria	4.865,00	1.867,00	2.998,00
Total deuda vencida	4.865,00	1.867,00	2.998,00
Deuda por Otros Créditos *	23/01/2024	30/01/2024	Variación
Total deuda otros créditos	0,00	0,00	0,00

## Detalle de la variación

Fuente - Acreedor *	23/01/2024	30/01/2024	Variación
Deuda Tributaria			2.998,00
SUPERINTENDENCIA NACIONAL DE ADMINISTRACION TRIBUTARIA SUNAT	4.865,00	1.867,00	-2.998,00

## Posición Histórica

Montos expresados en unidades de soles\*

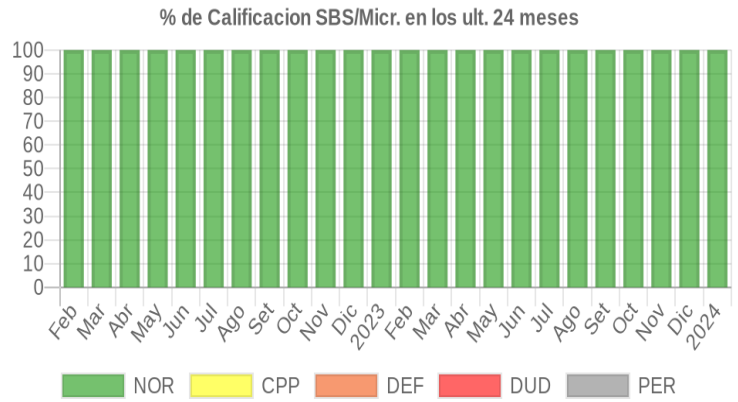
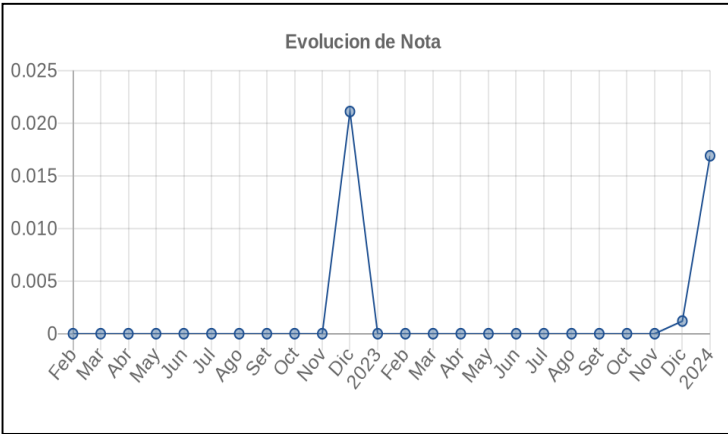
Fecha de Proceso	Sema. Actual	Sem. Riesgo	Var.	Superintendencia de Banca y Seguros (SBS/Microfinan.)				Otros Créditos	Otros Vencidos *				Clas. Cerr./Anu.		Otros Repor. Negati.	
				# Enti.	Deuda Total *	% Cali. normal	Peor Califi. (2)		Deuda Vencida *	Protestos	Docs. Impagos	Deuda Tributaria	Deuda Laboral	Cta. Cte.		Tar. Créd.
30/01/2024	●	0.016	☰	4	504.278,27	100.00	NOR	0,00	0,00	0,00	280,13	1.867,00	0,00	0	0	0
23/01/2024	●	0.040	☰	4	504.278,27	100.00	NOR	0,00	0,00	0,00	280,13	4.865,00	0,00	0	0	0
19/01/2024	●	0.059	☰	4	504.278,27	100.00	NOR	0,00	0,00	0,00	280,13	9.871,00	0,00	0	0	0
15/01/2024	●	0.081	☰	3	362.583,24	100.00	NOR	0,00	0,00	0,00	280,13	9.871,00	0,00	0	0	0
10/01/2024	●	0.002	☰	3	362.583,24	100.00	NOR	0,00	0,00	0,00	280,13	0,00	0,00	0	0	0
26/12/2023	●	0.001	☰	3	362.583,24	100.00	NOR	0,00	0,00	0,00	232,13	0,00	0,00	0	0	0
22/12/2023	●	0.012	☰	3	362.583,24	100.00	NOR	0,00	0,00	0,00	232,13	2.032,00	0,00	0	0	0
19/12/2023	●	0.012	☰	3	371.679,06	100.00	NOR	0,00	0,00	0,00	232,13	2.032,00	0,00	0	0	0
18/12/2023	●	0.012	☰	3	371.679,06	100.00	NOR	0,00	0,00	0,00	232,13	2.032,00	0,00	0	0	0
01/12/2023	●	0.001	▼	3	371.679,06	100.00	NOR	0,00	0,00	0,00	232,13	0,00	0,00	0	0	0
23/11/2023	●	0.000	☰	3	371.679,06	100.00	NOR	0,00	0,00	0,00	0,00	0,00	0,00	0	0	0
20/11/2023	●	0.000	▲	3	489.465,13	100.00	NOR	0,00	0,00	0,00	0,00	0,00	0,00	0	0	0
13/11/2023	●	0.011	▼	3	489.465,13	100.00	NOR	0,00	0,00	0,00	0,00	5.576,00	0,00	0	0	0
23/10/2023	●	0.000	☰	3	489.465,13	100.00	NOR	0,00	0,00	0,00	0,00	0,00	0,00	0	0	0
21/09/2023	●	0.000	☰	3	341.013,53	100.00	NOR	0,00	0,00	0,00	0,00	0,00	0,00	0	0	0
24/08/2023	●	0.000	☰	3	353.587,97	100.00	NOR	0,00	0,00	0,00	0,00	0,00	0,00	0	0	0
24/07/2023	●	0.000	☰	3	368.697,38	100.00	NOR	0,00	0,00	0,00	0,00	0,00	0,00	0	0	0
22/06/2023	●	0.000	☰	3	360.770,32	100.00	NOR	0,00	0,00	0,00	0,00	0,00	0,00	0	0	0
22/05/2023	●	0.000	☰	2	184.796,16	100.00	NOR	0,00	0,00	0,00	0,00	0,00	0,00	0	0	0
16/05/2023	●	0.000	▲	2	198.537,37	100.00	NOR	0,00	0,00	0,00	0,00	0,00	0,00	0	0	0
08/05/2023	●	0.654	▼	2	198.537,37	100.00	NOR	0,00	0,00	0,00	0,00	55.452,00	0,00	0	0	0
24/04/2023	●	0.000	☰	2	198.537,37	100.00	NOR	0,00	0,00	0,00	0,00	0,00	0,00	0	0	0
22/03/2023	●	0.000	☰	2	207.598,85	100.00	NOR	0,00	0,00	0,00	0,00	0,00	0,00	0	0	0
21/02/2023	●	0.000	☰	2	218.283,88	100.00	NOR	0,00	0,00	0,00	0,00	0,00	0,00	0	0	0



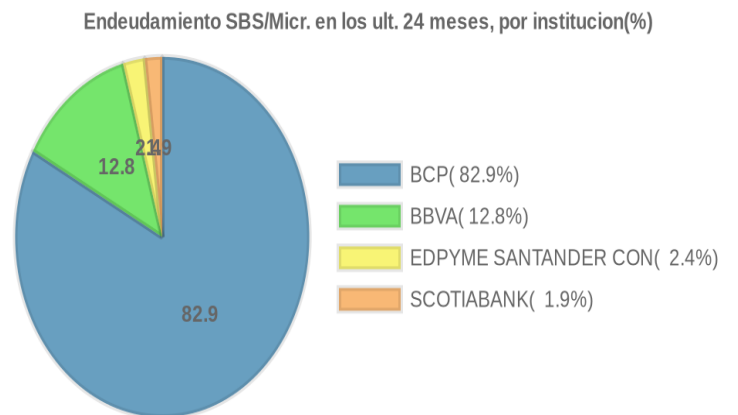
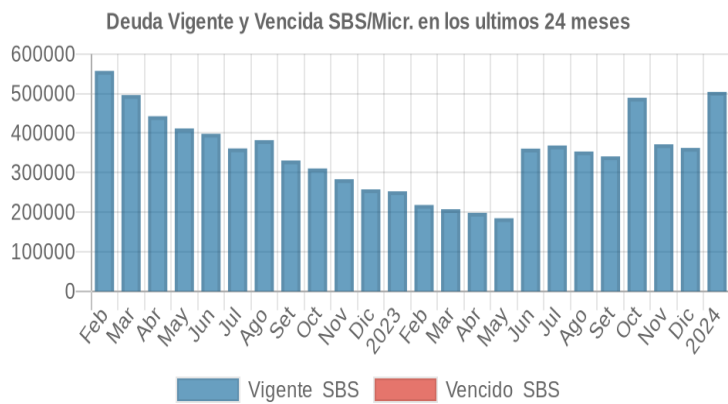
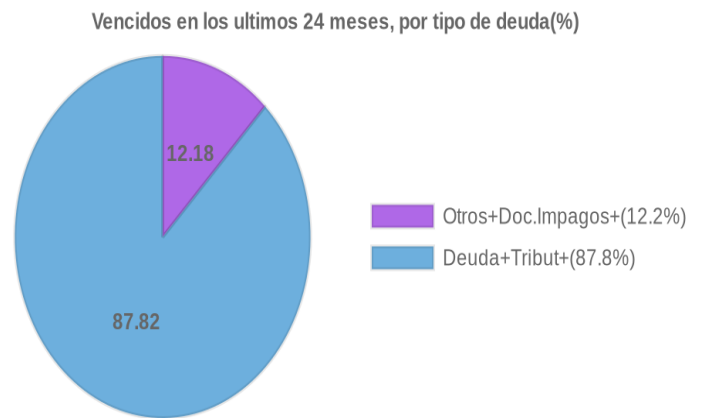
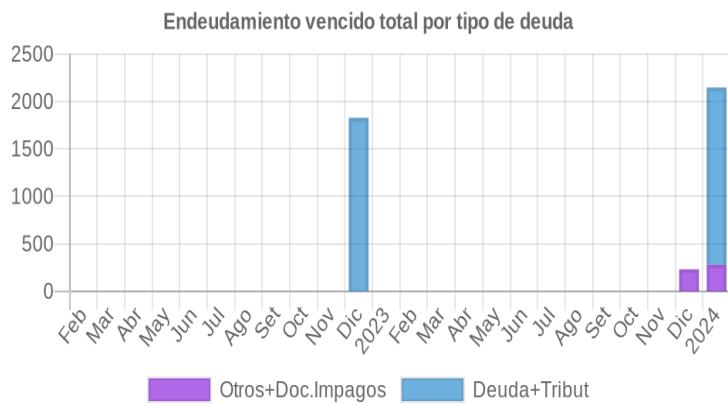
23/01/2023	●	0.000	📄	2	252.840,27	100.00	NOR	0,00	0,00	0,00	0,00	0,00	0,00	0	0	0
03/01/2023	●	0.000	▲	2	257.673,98	100.00	NOR	0,00	0,00	0,00	0,00	0,00	0,00	0	0	0
28/12/2022	●	0.021	▼	2	257.673,98	100.00	NOR	0,00	0,00	0,00	0,00	1.828,00	0,00	0	0	0
22/12/2022	●	0.000	📄	2	257.673,98	100.00	NOR	0,00	0,00	0,00	0,00	0,00	0,00	0	0	0
23/11/2022	●	0.000	📄	2	283.439,45	100.00	NOR	0,00	0,00	0,00	0,00	0,00	0,00	0	0	0
24/10/2022	●	0.000	📄	2	310.615,65	100.00	NOR	0,00	0,00	0,00	0,00	0,00	0,00	0	0	0
26/09/2022	●	0.000	▲	2	330.779,69	100.00	NOR	0,00	0,00	0,00	0,00	0,00	0,00	0	0	0
22/09/2022	●	0.007	📄	2	330.779,69	100.00	NOR	0,00	0,00	0,00	0,00	2.375,00	0,00	0	0	0
20/09/2022	●	0.006	▼	2	382.245,58	100.00	NOR	0,00	0,00	0,00	0,00	2.375,00	0,00	0	0	0
22/08/2022	●	0.000	📄	2	382.245,58	100.00	NOR	0,00	0,00	0,00	0,00	0,00	0,00	0	0	0
22/07/2022	●	0.000	📄	2	361.303,39	100.00	NOR	0,00	0,00	0,00	0,00	0,00	0,00	0	0	0
23/06/2022	●	0.000	📄	2	398.364,02	100.00	NOR	0,00	0,00	0,00	0,00	0,00	0,00	0	0	0
23/05/2022	●	0.000	📄	2	411.833,89	100.00	NOR	0,00	0,00	0,00	0,00	0,00	0,00	0	0	0
25/04/2022	●	0.000	📄	2	442.789,22	100.00	NOR	0,00	0,00	0,00	0,00	0,00	0,00	0	0	0
22/03/2022	●	0.000	📄	2	496.232,00	100.00	NOR	0,00	0,00	0,00	0,00	0,00	0,00	0	0	0
23/02/2022	●	0.000	📄	2	557.220,63	100.00	NOR	0,00	0,00	0,00	0,00	0,00	0,00	0	0	0
21/02/2022	●	0.000	▲	2	507.226,11	100.00	NOR	0,00	0,00	0,00	0,00	0,00	0,00	0	0	0
14/02/2022	●	0.016	▼	2	507.226,11	100.00	NOR	0,00	0,00	0,00	0,00	8.385,00	0,00	0	0	0

## Gráficos

Montos expresados en unidades de soles\*



NOR: Normal, CPP: Con Problemas Potenciales, DEF: Deficiente, DUD: Dudoso, PER: Pérdida, SCAL: Sin Calificación





## Reporte de Vencidos

Montos expresados en unidades de soles\*

Fuente - Acreedor	OCT 2023			NOV 2023			DIC 2023			ENE 2024		
	# Docs.	Monto *	Dias V.	# Docs.	Monto *	Dias V.	# Docs.	Monto *	Dias V.	# Docs.	Monto *	Dias V.
Documentos Impagos												
SERVICIO DE ADMINISTRACION TRIBUTARIA - DEUDA		0,00			0,00		1	232,13	12	1	280,13	15
Total	0			0			1	232,13	12	1	280,13	15
Deuda Tributaria												
SUPERINTENDENCIA NACIONAL DE ADMINISTRACION		0,00			0,00	0		0,00	0	1	1.867,00	176
Total	0			0			0			1	1.867,00	176

Montos expresados en unidades de soles\*

Fuente - Acreedor	JUN 2023			JUL 2023			AGO 2023			SET 2023		
	# Docs.	Monto *	Dias V.	# Docs.	Monto *	Dias V.	# Docs.	Monto *	Dias V.	# Docs.	Monto *	Dias V.
Documentos Impagos												
SERVICIO DE ADMINISTRACION TRIBUTARIA - DEUDA		0,00			0,00			0,00			0,00	
Total	0			0			0			0		
Deuda Tributaria												
SUPERINTENDENCIA NACIONAL DE ADMINISTRACION		0,00			0,00			0,00			0,00	
Total	0			0			0			0		

Montos expresados en unidades de soles\*

Fuente - Acreedor	FEB 2023			MAR 2023			ABR 2023			MAY 2023		
	# Docs.	Monto *	Dias V.	# Docs.	Monto *	Dias V.	# Docs.	Monto *	Dias V.	# Docs.	Monto *	Dias V.
Documentos Impagos												
SERVICIO DE ADMINISTRACION TRIBUTARIA - DEUDA		0,00			0,00			0,00			0,00	
Total	0			0			0			0		
Deuda Tributaria												
SUPERINTENDENCIA NACIONAL DE ADMINISTRACION		0,00			0,00			0,00			0,00	0
Total	0			0			0			0		

## Reporte SBS/Microfinanzas

Montos expresados en unidades de soles\*

Última fecha reportada por la SBS : 31/12/2023

ÚLTIMOS 6 MESES		AGO 2023 (SBS: JUL 2023)	SET 2023 (SBS: AGO 2023)	OCT 2023 (SBS: SET 2023)	NOV 2023 (SBS: OCT 2023)	DIC 2023 (SBS: NOV 2023)	ENE 2024 (SBS: DIC 2023)
NOR (Normal)		100.00	100.00	100.00	100.00	100.00	100.00
% Porcentaje de	CPP (Con Problemas Pote.)	0.00	0.00	0.00	0.00	0.00	0.00
	DEF (Deficiente)	0.00	0.00	0.00	0.00	0.00	0.00
Calificación	DUD (Dudoso)	0.00	0.00	0.00	0.00	0.00	0.00
	PER (Pérdida)	0.00	0.00	0.00	0.00	0.00	0.00

Institución	AGO 2023 (SBS: JUL 2023)		SET 2023 (SBS: AGO 2023)		OCT 2023 (SBS: SET 2023)		NOV 2023 (SBS: OCT 2023)		DIC 2023 (SBS: NOV 2023)		ENE 2024 (SBS: DIC 2023)	
	Monto *	Dias V.	Monto *	Dias V.	Monto *	Dias V.	Monto *	Dias V.	Monto *	Dias V.	Monto *	Dias V.
BCP	133.991,78		139.249,47		300.000,00		300.000,00		296.987,17		290.230,45	
SCOTIABANK											160.000,00	
BBVA	185.570,99		178.143,98		170.845,05		56.132,41		50.208,15		44.229,79	
EDPYME SANTANDER CONSUMO PERU	34.025,20		23.620,08		18.620,08		15.546,65		15.387,92		9.818,03	
TOTAL	353.587,97		341.013,53		489.465,13		371.679,06		362.583,24		504.278,27	

Última fecha reportada por la SBS : 31/12/2023

Operación	AGO 2023 (SBS: JUL 2023)		SET 2023 (SBS: AGO 2023)		OCT 2023 (SBS: SET 2023)		NOV 2023 (SBS: OCT 2023)		DIC 2023 (SBS: NOV 2023)		ENE 2024 (SBS: DIC 2023)	
	Monto *	Dias V.	Monto *	Dias V.	Monto *	Dias V.	Monto *	Dias V.	Monto *	Dias V.	Monto *	Dias V.
RESUMEN												
- Total Deuda	353.587,97		341.013,53		489.465,13		371.679,06		362.583,24		504.278,27	
- Línea No Utilizada	69.713,88		71.197,44		154.805,60		50.000,00		50.000,00		50.000,00	

- Garantías	59.969,00	59.969,00	359.969,00	359.969,00	356.956,00	350.199,00
CREDITOS DIRECTOS						
- CRÉDITOS VIGENTES	353.587,97	341.013,53	489.465,13	371.679,06	362.583,24	504.278,27
-- MedE: Préstamos					362.583,24	504.278,27
--- Revolventes					50.208,15	44.229,79
--- NoRevolventes					312.375,09	460.048,48
-- Pyme: Cred. Rev. Línea Tarj. Crédito	97.364,43	104.462,49				
-- Pyme: Préstamos	256.223,54	236.551,04	489.465,13	371.679,06		
--- Revolventes	185.570,99	178.143,98	170.845,05	56.132,41		
--- NoRevolventes	70.652,55	58.407,06	318.620,08	315.546,65		
LINEA NO UTIL. Y CRED. NO DESEMB.						
- LinCredPréstamos	13.602,74	20.845,87				
- LinCredTarjetaCrédito	56.111,14	50.351,57	154.805,60	50.000,00	50.000,00	50.000,00
GARANTIAS						
- GARANTIAS RECIBIDAS	59.969,50	59.969,50	359.969,50	359.969,50	356.956,67	350.199,95
-- 1eraGEquipoTransporte	59.969,50	59.969,50	59.969,50	59.969,50	59.969,50	59.969,50
-- GtiasNoPref(AvalyFianza)			300.000,00	300.000,00	296.987,17	290.230,45

Montos expresados en unidades de soles\*

Última fecha reportada por la SBS : 31/12/2023

6 MESES ANTERIORES		FEB 2023 (SBS: ENE 2023)	MAR 2023 (SBS: FEB 2023)	ABR 2023 (SBS: MAR 2023)	MAY 2023 (SBS: ABR 2023)	JUN 2023 (SBS: MAY 2023)	JUL 2023 (SBS: JUN 2023)
% Porcentaje de Calificación	NOR (Normal)	100.00	100.00	100.00	100.00	100.00	100.00
	CPP (Con Problemas Pote.)	0.00	0.00	0.00	0.00	0.00	0.00
	DEF (Deficiente)	0.00	0.00	0.00	0.00	0.00	0.00
	DUD (Dudoso)	0.00	0.00	0.00	0.00	0.00	0.00
	PER (Pérdida)	0.00	0.00	0.00	0.00	0.00	0.00

Institución	FEB 2023 (SBS: ENE 2023)		MAR 2023 (SBS: FEB 2023)		ABR 2023 (SBS: MAR 2023)		MAY 2023 (SBS: ABR 2023)		JUN 2023 (SBS: MAY 2023)		JUL 2023 (SBS: JUN 2023)	
	Monto *	Dias V.	Monto *	Dias V.	Monto *	Dias V.	Monto *	Dias V.	Monto *	Dias V.	Monto *	Dias V.
BCP	218.283,88		207.598,85		198.537,37		184.796,16		116.449,15		131.545,55	
SCOTIABANK												
BBVA	0,00		0,00		0,00		0,00		200.000,00		192.830,66	
EDPYME SANTANDER CONSUMO PERU									44.321,17		44.321,17	
TOTAL	218.283,88		207.598,85		198.537,37		184.796,16		360.770,32		368.697,38	

Última fecha reportada por la SBS : 31/12/2023

Operación	FEB 2023 (SBS: ENE 2023)		MAR 2023 (SBS: FEB 2023)		ABR 2023 (SBS: MAR 2023)		MAY 2023 (SBS: ABR 2023)		JUN 2023 (SBS: MAY 2023)		JUL 2023 (SBS: JUN 2023)	
	Monto *	Dias V.	Monto *	Dias V.	Monto *	Dias V.	Monto *	Dias V.	Monto *	Dias V.	Monto *	Dias V.
RESUMEN												
- Total Deuda	218.283,88		207.598,85		198.537,37		184.796,16		360.770,32		368.697,38	
- Línea No Utilizada	128.109,56		113.811,94		99.127,77		87.238,83		77.538,24		66.597,62	
- Garantías	124.195,00		103.546,00		82.864,00		62.171,00		59.970,00		1,00	
CREDITOS DIRECTOS												
- CRÉDITOS VIGENTES	218.283,88		207.598,85		198.537,37		184.796,16		360.770,32		368.697,38	
-- MedE: Cred. Rev. Línea Tarj. Crédito	26.890,44		40.508,96		55.872,23							
-- MedE: Préstamos	191.393,44		167.089,89		142.665,14							
--- NoRevolventes	191.393,44		167.089,89		142.665,14							
-- Pyme: Cred. Rev. Línea Tarj. Crédito							66.531,30		76.228,67		93.083,97	
-- Pyme: Préstamos							118.264,86		284.541,65		275.613,41	
--- Revolventes									200.000,00		192.830,66	
--- NoRevolventes							118.264,86		84.541,65		82.782,75	
LINEA NO UTIL. Y CRED. NO DESEMB.												
- LinCredPréstamos											6.154,22	
- LinCredTarjetaCrédito	128.109,56		113.811,94		99.127,77		87.238,83		77.538,24		60.443,40	
GARANTIAS												
- GARANTIAS RECIBIDAS	124.195,53		103.546,45		82.864,78		62.171,54		59.970,50		1,00	
-- 1eraGEquipoTransporte									59.969,50			
-- Gob. Nacional Reactiva Perú	124.195,53		103.546,45		82.864,78		62.171,54		1,00		1,00	
- PROGRAMA REACTIVA PERU	133.543,58		111.340,27		89.101,91		66.851,12					

## Reporte SBS/Microfinanzas por entidades

Reportado por : BCP

Última fecha reportada por la SBS : 31/12/2023

Operación	AGO 2023 (SBS: JUL2023)		SET 2023 (SBS: AGO2023)		OCT 2023 (SBS: SET2023)		NOV 2023 (SBS: OCT2023)		DIC 2023 (SBS: NOV2023)		ENE 2024 (SBS: DIC2023)	
	Monto *	Dias V.	Monto *	Dias V.	Monto *	Dias V.	Monto *	Dias V.	Monto *	Dias V.	Monto *	Dias V.
Calificación (2)	NOR		NOR		NOR		NOR		NOR		NOR	
RESUMEN												
- Total Deuda	133.991,78		139.249,47		300.000,00		300.000,00		296.987,17		290.230,45	
- Línea No Utilizada	6.111,14		351,57		104.805,60							
- Garantías					300.000,00		300.000,00		296.987,00		290.230,00	
CREDITOS DIRECTOS												
- CRÉDITOS VIGENTES	133.991,78		139.249,47		300.000,00		300.000,00		296.987,17		290.230,45	
-- MedE: Préstamos									296.987,17		290.230,45	
--- NoRevolventes									296.987,17		290.230,45	
-- Pyme: Cred.Rev.LíneaTarj. Crédito	97.364,43		104.462,49									
-- Pyme: Préstamos	36.627,35		34.786,98		300.000,00		300.000,00					
--- NoRevolventes	36.627,35		34.786,98		300.000,00		300.000,00					
LINEA NO UTIL. Y CRED. NO DESEMB.												
- LinCredTarjetaCrédito	6.111,14		351,57		104.805,60							
GARANTIAS												
- GARANTIAS RECIBIDAS					300.000,00		300.000,00		296.987,17		290.230,45	
-- GtíasNoPref(AvalyFianza)					300.000,00		300.000,00		296.987,17		290.230,45	

Última fecha reportada por la SBS : 31/12/2023

Operación	FEB 2023 (SBS: ENE2023)		MAR 2023 (SBS: FEB2023)		ABR 2023 (SBS: MAR2023)		MAY 2023 (SBS: ABR2023)		JUN 2023 (SBS: MAY2023)		JUL 2023 (SBS: JUN2023)	
	Monto *	Dias V.	Monto *	Dias V.	Monto *	Dias V.	Monto *	Dias V.	Monto *	Dias V.	Monto *	Dias V.
Calificación (2)	NOR		NOR		NOR		NOR		NOR		NOR	
RESUMEN												
- Total Deuda	218.283,88		207.598,85		198.537,37		184.796,16		116.449,15		131.545,55	
- Línea No Utilizada	78.109,56		63.811,94		49.127,77		37.238,83		27.538,24		10.443,40	
- Garantías	124.195,00		103.546,00		82.864,00		62.171,00		1,00		1,00	
CREDITOS DIRECTOS												
- CRÉDITOS VIGENTES	218.283,88		207.598,85		198.537,37		184.796,16		116.449,15		131.545,55	
-- MedE: Cred.Rev.LíneaTarj. Crédito	26.890,44		40.508,96		55.872,23							
-- MedE: Préstamos	191.393,44		167.089,89		142.665,14							
--- NoRevolventes	191.393,44		167.089,89		142.665,14							
-- Pyme: Cred.Rev.LíneaTarj. Crédito							66.531,30		76.228,67		93.083,97	
-- Pyme: Préstamos							118.264,86		40.220,48		38.461,58	
--- NoRevolventes							118.264,86		40.220,48		38.461,58	
LINEA NO UTIL. Y CRED. NO DESEMB.												
- LinCredTarjetaCrédito	78.109,56		63.811,94		49.127,77		37.238,83		27.538,24		10.443,40	
GARANTIAS												
- GARANTIAS RECIBIDAS	124.195,53		103.546,45		82.864,78		62.171,54		1,00		1,00	
-- Gob. Nacional Reactiva Perú	124.195,53		103.546,45		82.864,78		62.171,54		1,00		1,00	
- PROGRAMA REACTIVA PERU	133.543,58		111.340,27		89.101,91		66.851,12					

Reportado por : SCOTIABANK

Última fecha reportada por la SBS : 31/12/2023

Operación	AGO 2023 (SBS: JUL2023)		SET 2023 (SBS: AGO2023)		OCT 2023 (SBS: SET2023)		NOV 2023 (SBS: OCT2023)		DIC 2023 (SBS: NOV2023)		ENE 2024 (SBS: DIC2023)	
	Monto *	Dias V.	Monto *	Dias V.	Monto *	Dias V.	Monto *	Dias V.	Monto *	Dias V.	Monto *	Dias V.
Calificación (2)											NOR	
RESUMEN												
- Total Deuda											160.000,00	
CREDITOS DIRECTOS												
- CRÉDITOS VIGENTES											160.000,00	



-- MedE:Préstamos												160.000,00
--- NoRevolventes												160.000,00

Última fecha reportada por la SBS : 31/12/2023

Operación	FEB 2023 (SBS: ENE2023)		MAR 2023 (SBS: FEB2023)		ABR 2023 (SBS: MAR2023)		MAY 2023 (SBS: ABR2023)		JUN 2023 (SBS: MAY2023)		JUL 2023 (SBS: JUN2023)	
	Monto *	Dias V.	Monto *	Dias V.	Monto *	Dias V.	Monto *	Dias V.	Monto *	Dias V.	Monto *	Dias V.
Calificación (2)												
RESUMEN												

Reportado por : BBVA

Última fecha reportada por la SBS : 31/12/2023

Operación	AGO 2023 (SBS: JUL2023)		SET 2023 (SBS: AGO2023)		OCT 2023 (SBS: SET2023)		NOV 2023 (SBS: OCT2023)		DIC 2023 (SBS: NOV2023)		ENE 2024 (SBS: DIC2023)	
	Monto *	Dias V.	Monto *	Dias V.	Monto *	Dias V.	Monto *	Dias V.	Monto *	Dias V.	Monto *	Dias V.
Calificación (2)	NOR		NOR		NOR		NOR		NOR		NOR	
RESUMEN												
- Total Deuda	185.570,99		178.143,98		170.845,05		56.132,41		50.208,15		44.229,79	
- Línea No Utilizada	63.602,74		70.845,87		50.000,00		50.000,00		50.000,00		50.000,00	
CREDITOS DIRECTOS												
- CRÉDITOS VIGENTES	185.570,99		178.143,98		170.845,05		56.132,41		50.208,15		44.229,79	
-- MedE:Préstamos									50.208,15		44.229,79	
--- Revolventes									50.208,15		44.229,79	
-- Pyme:Préstamos	185.570,99		178.143,98		170.845,05		56.132,41					
--- Revolventes	185.570,99		178.143,98		170.845,05		56.132,41					
LINEA NO UTIL. Y CRED. NO DESEMB.												
- LinCredPréstamos	13.602,74		20.845,87									
- LinCredTarjetaCrédito	50.000,00		50.000,00		50.000,00		50.000,00		50.000,00		50.000,00	

Última fecha reportada por la SBS : 31/12/2023

Operación	FEB 2023 (SBS: ENE2023)		MAR 2023 (SBS: FEB2023)		ABR 2023 (SBS: MAR2023)		MAY 2023 (SBS: ABR2023)		JUN 2023 (SBS: MAY2023)		JUL 2023 (SBS: JUN2023)	
	Monto *	Dias V.	Monto *	Dias V.	Monto *	Dias V.	Monto *	Dias V.	Monto *	Dias V.	Monto *	Dias V.
Calificación (2)	NOR		NOR		NOR		NOR		NOR		NOR	
RESUMEN												
- Total Deuda									200.000,00		192.830,66	
- Línea No Utilizada	50.000,00		50.000,00		50.000,00		50.000,00		50.000,00		56.154,22	
CREDITOS DIRECTOS												
- CRÉDITOS VIGENTES									200.000,00		192.830,66	
-- Pyme:Préstamos									200.000,00		192.830,66	
--- Revolventes									200.000,00		192.830,66	
LINEA NO UTIL. Y CRED. NO DESEMB.												
- LinCredPréstamos											6.154,22	
- LinCredTarjetaCrédito	50.000,00		50.000,00		50.000,00		50.000,00		50.000,00		50.000,00	

Reportado por : EDPYME SANTANDER CONSUMO PERÚ S.A

Última fecha reportada por la SBS : 31/12/2023

Operación	AGO 2023 (SBS: JUL2023)		SET 2023 (SBS: AGO2023)		OCT 2023 (SBS: SET2023)		NOV 2023 (SBS: OCT2023)		DIC 2023 (SBS: NOV2023)		ENE 2024 (SBS: DIC2023)	
	Monto *	Dias V.	Monto *	Dias V.	Monto *	Dias V.	Monto *	Dias V.	Monto *	Dias V.	Monto *	Dias V.
Calificación (2)	NOR		NOR		NOR		NOR		NOR		NOR	
RESUMEN												
- Total Deuda	34.025,20		23.620,08		18.620,08		15.546,65		15.387,92		9.818,03	
- Garantías	59.969,00		59.969,00		59.969,00		59.969,00		59.969,00		59.969,00	
CREDITOS DIRECTOS												
- CRÉDITOS VIGENTES	34.025,20		23.620,08		18.620,08		15.546,65		15.387,92		9.818,03	
-- MedE:Préstamos									15.387,92		9.818,03	
--- NoRevolventes									15.387,92		9.818,03	
-- Pyme:Préstamos	34.025,20		23.620,08		18.620,08		15.546,65					
--- NoRevolventes	34.025,20		23.620,08		18.620,08		15.546,65					
GARANTIAS												
- GARANTIAS RECIBIDAS	59.969,50		59.969,50		59.969,50		59.969,50		59.969,50		59.969,50	
-- 1eraGEquipoTransporte	59.969,50		59.969,50		59.969,50		59.969,50		59.969,50		59.969,50	

Última fecha reportada por la SBS : 31/12/2023

Operación	FEB 2023 (SBS: ENE2023)		MAR 2023 (SBS: FEB2023)		ABR 2023 (SBS: MAR2023)		MAY 2023 (SBS: ABR2023)		JUN 2023 (SBS: MAY2023)		JUL 2023 (SBS: JUN2023)	
	Monto *	Días V.	Monto *	Días V.	Monto *	Días V.	Monto *	Días V.	Monto *	Días V.	Monto *	Días V.
Calificación (2)												
RESUMEN												
- Total Deuda										44.321,17		44.321,17
- Garantías										59.969,00		
CREDITOS DIRECTOS												
- CREDITOS VIGENTES										44.321,17		44.321,17
-- Pyme:Préstamos										44.321,17		44.321,17
--- NoRevolventes										44.321,17		44.321,17
GARANTIAS												
- GARANTIAS RECIBIDAS										59.969,50		
-- 1eraGEquipoTransporte										59.969,50		

## Rectificaciones SBS

Entidad	Periodo SBS	Cuenta	Concepto Rectificación	Dice	Debe Decir
---------	-------------	--------	------------------------	------	------------

## Aval/Codeudor

Montos expresados en unidades de soles\*

Es Avalista de:				Información reportada por la SBS al 31/12/2023		
Tipo Doc	Nro Documento	Nombre/Razón Social	Act	Pre	12m	

Montos expresados en unidades de soles\*

Quiénes lo Avalan:				Información reportada por la SBS al 31/12/2023		
Tipo Doc	Nro Documento	Nombre/Razón Social	Act	Pre	12m	
DNI	40234051	LLERENA JERI RODOLFO NEIL	<span style="color: green;">●</span>	<span style="color: green;">●</span>	<span style="color: orange;">●</span>	
Institución SBS			Calif. (2)	Saldo *		
BANCO DE CREDITO DEL PERÚ			<span style="background-color: green; color: white;">NOR</span>	290.230,45		

Montos expresados en unidades de soles\*

Es Avalista de:				Información Reportada por Entidades de Microfinanzas / Otros Créditos		
Tipo Doc	Nro Documento	Nombre/Razón Social	Act	Pre	12m	

Montos expresados en unidades de soles\*

Quiénes lo Avalan:				Información Reportada por Entidades de Microfinanzas / Otros Créditos		
Tipo Doc	Nro Documento	Nombre/Razón Social	Act	Pre	12m	

## Documentos Protestados como Deudor/Aceptante

Montos expresados en unidades\*

Reportado por la Cámara de Comercio de Lima (CCL)

Documentos Protestados sin Regularizar			
	# Doc	Monto (S/) *	Max Días Venc.
Total:	0	0,00	

Tipo de Cambio 3.804

Nro. Secuencia	Tip. Reg.	Acreedor/Girador	Tipo Doc.	Moneda	Monto *	Monto * (S/)	Boletín	F. Protesto	F. Venc.	Días Venc.
----------------	-----------	------------------	-----------	--------	---------	--------------	---------	-------------	----------	------------

\*\*PR: Protestos, CJ: Cobranza Judicial, MO: Moras, PP: Procesos Penales

Montos expresados en unidades\*

Reportado por la Cámara de Comercio de Lima (CCL)

## Documentos Protestados Regularizados

	# Doc	Monto (S/) *
Total:	0	0,00

Nro. Secuencia	Tip. Reg.	Acreedor/Girador	Tipo Doc.	Moneda	Monto *	Monto * (S/)	Boletín	F. Protesto	F. Venc.	F. Reg
----------------	-----------	------------------	-----------	--------	---------	--------------	---------	-------------	----------	--------

\*\*PR: Protestos, CJ: Cobranza Judicial, MO: Moras, PP: Procesos Penales

## Detalle de Vencidos

## Documentos Impagos

Montos expresados en unidades\*

	# Doc	Monto (S/) *	Max Días Venc.
Total:	1	280,13	152

Se muestran los 10 primeros documentos ordenados por Fecha de Vencimiento, del más reciente al más antiguo

Tipo de Cambio 3.804

Nombre del Acreedor de la Obligación	Tipo Comprobante/ Concepto	Nro Comprobante	Condición Deuda	Moneda	Monto *	Monto * (S/)	F. Venc.
SERVICIO DE ADMINISTRACION TRIBUTARIA - DEUDA	Impuesto Vehicular	1395806146	MOROSIDAD	S/.	280,13	280,13	31/08/2023

## Deuda Tributaria

Montos expresados en unidades de soles\*

	# Doc	Monto (S/) *	Max Días Venc.
Total:	1	1.867,00	1,766

Se muestran los 10 primeros documentos ordenados por Periodo de Deuda Tributaria, del más reciente al más antiguo

Nombre del Acreedor de la Obligación	Periodo	Monto *	Dependencia	Fecha inicio de cobranza coactiva	Última fecha de proceso
SUPERINTENDENCIA NACIONAL DE ADMINISTRACION TRIBUTARIA S	03/2019	1.867,00	INTENDENCIA LIMA MEPECO	16/01/2024	19/01/2024

## Comercio Exterior

Montos expresados en unidades de dólares

Muestra información reportada por la SUNAT desde el 07/02/2011

## Resumen por Ejercicio

Ejercicio	Actividad	Número de Operaciones	Importe USD *	N° Países	3 países con mayor número de operaciones
2023	IMPORTACIÓN	22	144.563,90	8	POLAND, JAPAN, CHINA
2022	IMPORTACIÓN	27	157.733,69	9	POLAND, UNITED STATES, JAPAN
2021	IMPORTACIÓN	21	125.115,16	7	POLAND, SWITZERLAND, JAPAN
2020	IMPORTACIÓN	26	134.084,79	7	UNITED STATES, POLAND, SWITZERLAND

## Resumen por Meses

Actividad	Ejercicio	Mes	Número de Operaciones	Importe USD *	N° Países	3 países con mayor número de operaciones
IMPORTACIÓN	2023	DICIEMBRE	2	7.456,63	2	JAPAN,POLAND
		NOVIEMBR	1	7.698,32	1	JAPAN
		OCTUBRE	1	5.089,06	1	UNITED STATES
		SETIEMBRE	2	31.456,08	2	JAPAN,POLAND
		AGOSTO	2	13.105,57	2	CHINA,UNITED STATES
		JULIO	1	2.385,91	3	CHINA,JAPAN,THAILAND
		JUNIO	2	10.102,44	2	POLAND,TAIWAN
		MAYO	4	32.845,87	3	SPAIN,JAPAN,POLAND
		ABRIL	3	13.334,44	3	SWITZERLAND,JAPAN,POLAND
		MARZO	2	12.588,46	1	POLAND
		FEBRERO	2	8.501,12	1	POLAND
		ENERO	2	7.289,97	3	BRAZIL,CHINA,POLAND
	2022	DICIEMBRE	1	3.693,64	1	POLAND
		NOVIEMBR	1	8.407,94	2	JAPAN,THAILAND
		OCTUBRE	3	24.959,65	4	CHINA,JAPAN,POLAND
		SETIEMBRE	1	5.270,52	1	SWITZERLAND
		AGOSTO	2	6.346,79	2	SPAIN,UNITED STATES
		JULIO	3	14.061,61	2	POLAND,UNITED STATES
		JUNIO	4	20.487,33	4	SWITZERLAND,JAPAN,POLAND
		MAYO	3	29.457,70	3	SWITZERLAND,JAPAN,UNITED STATES
		ABRIL	1	8.373,39	1	POLAND
		MARZO	3	19.585,23	3	BRAZIL,POLAND,UNITED STATES
		FEBRERO	3	9.799,92	3	JAPAN,POLAND,UNITED STATES
		ENERO	2	7.289,97	3	BRAZIL,CHINA,POLAND
	2021	DICIEMBRE	1	4.195,83	1	SWITZERLAND
		NOVIEMBR	3	16.576,32	2	JAPAN,POLAND
		OCTUBRE	2	10.571,18	2	POLAND,UNITED STATES
		SETIEMBRE	1	4.179,97	1	SWITZERLAND
		JULIO	3	26.095,64	3	INDIA,JAPAN,UNITED STATES
		JUNIO	2	6.784,89	2	SWITZERLAND,POLAND
ABRIL		2	23.696,34	2	CHINA,POLAND	
MARZO		4	20.750,48	4	BRAZIL,SWITZERLAND,JAPAN	
FEBRERO		2	5.349,66	2	BRAZIL,POLAND	
ENERO		1	6.914,86	1	INDIA	
2020		DICIEMBRE	1	2.553,35	1	UNITED STATES
		NOVIEMBR	2	8.699,66	3	SWITZERLAND,"KOREA, REPUBLIC OF",POLAND
	OCTUBRE	5	20.259,84	2	UNITED STATES,POLAND	
	SETIEMBRE	4	20.071,25	4	UNITED STATES,CHINA,JAPAN	
	AGOSTO	1	5.075,05	1	UNITED STATES	
	JULIO	1	6.957,75	1	UNITED STATES	
	JUNIO	3	25.040,79	3	SWITZERLAND,CHINA,POLAND	
	MAYO	4	23.525,29	4	UNITED STATES,SWITZERLAND,JAPAN	
	ABRIL	2	6.733,45	3	BRAZIL,CHINA,JAPAN	
	FEBRERO	1	4.290,55	3	CHINA,JAPAN,UNITED STATES	
	ENERO	2	10.877,82	2	SWITZERLAND,POLAND	

PUBLICACIÓN DIARIO "EL PERUANO"

Reporte Otros Créditos

Institución	AGO 2023		SET 2023		OCT 2023		NOV 2023		DIC 2023		ENE 2024	
	Monto *	Dias V.	Monto *	Dias V.	Monto *	Dias V.	Monto *	Dias V.	Monto *	Dias V.	Monto *	Dias V.

Institución	FEB 2023		MAR 2023		ABR 2023		MAY 2023		JUN 2023		JUL 2023	
	Monto *	Dias V.	Monto *	Dias V.	Monto *	Dias V.	Monto *	Dias V.	Monto *	Dias V.	Monto *	Dias V.



## Reporte Otros Créditos por entidades

Sin Información