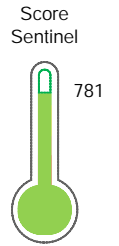


El reporte contiene solo los títulos seleccionados

- Información General
- Consulta Rápida
- Principales Acreedores
- Detalle Variación
- Posición Histórica
- Gráficos
- Rep. Vencidos
- Rep. SBS/Microf.
- SBS/Microf. Entidades
- Rectificaciones SBS
- Avalados/Avalistas
- Hechos de Importancia
- Documentos CCL
- Detalle de Vencidos
- Comercio Exterior
- Otros Créditos
- Otros Créd. Entidades
- Otros Rep. Negativos

RUC 20168544252 - EURO MOTORS S.A.

Fecha Proceso	Tipo Doc.	N. Doc.	Nota	Deuda Total *	Var.	Actual	Previo	12m
23/11/2022	RUC	20168544252	0.000	136.991.777,78				



Riesgo Bajo

**\* La persona consultada cuenta con los siguientes créditos e indicadores.**

- Línea de Crédito
- Es Aval
- Buen Contribuyente Municip

## Sentinel Sabio

Bancarizado: SI

### Recomendación de Sentinel Sabio

Evaluación Crediticia



**APROBAR**  
Producto Générico

Detalle:

- Cumple con todas las reglas de evaluación

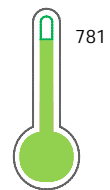
Cuota Estimada Mensual

S/ 6049283,



### Score Sentinel

Nivel de Riesgo



Riesgo Bajo

Recomendación:

En este nivel de riesgo, 9 de 100 empresas podrían caer en incumplimiento en los próximos 12 meses

## Información General

### Datos Principales

12/09/2022: Última actualización de información reportada por SUNAT

Razón Social:	EURO MOTORS S.A.		
Nombre Comercial:	EURO MOTORS S.A.		
Tipo de Contribuyente:	SOCIEDAD ANONIMA		
Estado de Contribuyente:	ACTIVO	Condición del Contribuyente:	HABIDO
Inicio de Actividades:	01/08/1993		
Tamaño contribuyente:	PRINCIPAL	Dependencia:	I.PRICO NACIONAL
Actividad Económica Principal	VENTA DE PARTES, PIEZAS Y ACCESORIOS PARA VEHICULOS AUTOMOTORES		
Actividad Económica Secundaria 1	-	Actividad Económica Secundaria 2	-
Fecha Inscripción RRPP:	18/08/1993	Número de Partida Registral:	168544250000
Folio:	-	Asiento:	-

### Agente de retención

### Direcciones Registradas

Dirección	Fuente
AVENIDA DOMINGO ORUE NRO 973 SURQUILLO - LIMA - LIMA	SUNAT - DOMICILIO FISCAL
AVENIDA DOMINGO ORUE NRO. 973 SURQUILLO - LIMA - LIMA	SUNAT - L. COMERCIAL
AVENIDA NESTOR GAMBETA KM 3.6 KM. 3.6 URBANIZACION SAN AGUSTIN VALLE CALLAO - PROV. CONST. DEL CALLAO - CALLAO	SUNAT - DEPOSITO
CALLE LOS CIPRESES NRO. 420 URBANIZACION LOS FICUS SANTA ANITA - LIMA - LIMA	SUNAT - L. COMERCIAL
AVENIDA REP. DE PANAMA NRO. 4090 SURQUILLO - LIMA - LIMA	SUNAT - OF.ADMINIST.
CALLE RIVERO JUAN DE DIOS NRO. 1270 SURQUILLO - LIMA - LIMA	SUNAT - OF.ADMINIST.
CALLE FORESTALES NRO. F05 URBANIZACION UNION DE COLONIZADORES VILLA EL SALVADOR - LIMA - LIMA	SUNAT - DEPOSITO
CAMINO REAL NRO. S/N URBANIZACION CAJAMARQUILLA PARC 78-79 LURIGANCHO - LIMA - LIMA (I-ETAPA)	SUNAT - L. COMERCIAL
AVENIDA CORONEL NESTOR GAMBETTA KM. 11.5 CALLAO - PROV. CONST. DEL CALLAO - CALLAO	SUNAT - DEPOSITO
CALLE 02 NRO. S/N LTE. 01 URBANIZACION BOCANEGRA CALLAO - PROV. CONST. DEL CALLAO - CALLAO	SUNAT - DEPOSITO
AVENIDA NESTOR GAMBETA NRO. S/N FUNDO LA TABOADA CALLAO - PROV. CONST. DEL CALLAO - CALLAO (PROL.PARCELA 2 ZONA OESTE)	SUNAT - DEPOSITO
AVENIDA TOMAS MARSANO NRO. 402 URBANIZACION VILLA VICTORIA SURQUILLO - LIMA - LIMA	SUNAT - L. COMERCIAL

### Representantes Legales

Nro Documento	Nombre de Representante	Act	Pre	12m	Fecha desde que ocupa Cargo	Cargo
07862524	BARREDA LATHAM JAVIER ANTONIO				16/03/2007	GERENTE GENERAL
08236792	ALVARADO PEREZ LUIS IGNACIO				28/01/2004	APODERADO
09166566	TRAVEZAÑO JAIMES VERONICA CECILIA				10/03/2005	APODERADO
10451752	MEZA MARTINEZ DAMAZO GABINO				25/02/2015	APODERADO
10802080	GARCIA CALDERON PORTUGAL FRANCISCO JOSE JOAQUIN ELIAS				16/03/2007	DIRECTOR
44725697	TABOADA LOAYZA TAMMY MARCELA				25/02/2015	APODERADO

## Empresas Relacionadas a:

## BARREDA LATHAM JAVIER ANTONIO

Ruc	Razón Social	Semáforos			Fecha desde que ocupa Cargo	Cargo	Estado
		Act	Pre	12m			
20600045521	INTERNATIONAL CAMIONES DEL PERU S.A.				24/06/2016	APODERADO	ACTIVO
20605166793	EURO CONNECT S.A.C. - EUROCONNECT S.A.C.				13/08/2019	APODERADO	ACTIVO
20605245898	FAW CAMIONES DEL PERU S.A.				27/08/2019	APODERADO	ACTIVO

## ALVARADO PEREZ LUIS IGNACIO

Ruc	Razón Social	Semáforos			Fecha desde que ocupa Cargo	Cargo	Estado
		Act	Pre	12m			
20100176379	TOYOTA HEARNE S A				01/01/1996	GERENTE GENERAL	BAJA DEFINITIVA
20550808791	EURO CAMIONES S.A.				27/11/2012	GERENTE GENERAL	ACTIVO

## TRAVEZAÑO JAIMES VERONICA CECILIA

Ruc	Razón Social	Semáforos			Fecha desde que ocupa Cargo	Cargo	Estado
		Act	Pre	12m			
20296136728	ALTOS ANDES S.A.C				10/03/2005	APODERADO	ACTIVO
20509031500	RENTING S.A.C.				03/06/2005	APODERADO	ACTIVO
20600045521	INTERNATIONAL CAMIONES DEL PERU S.A.				24/06/2016	APODERADO	ACTIVO
20605166793	EURO CONNECT S.A.C. - EUROCONNECT S.A.C.				13/08/2019	APODERADO	ACTIVO
20605245898	FAW CAMIONES DEL PERU S.A.				27/08/2019	APODERADO	ACTIVO

## MEZA MARTINEZ DAMAZO GABINO







Ruc	Razón Social	Semáforos			Fecha desde que ocupa Cargo	Cargo	Estado
		Act	Pre	12m			
20125327509	SAN BARTOLOME S.A.				09/09/2016	APODERADO	ACTIVO
20296136728	ALTOS ANDES S.A.C				09/07/2015	APODERADO	ACTIVO
20536982559	EUROLIFT S.A.				25/04/2022	APODERADO	ACTIVO
20600045521	INTERNATIONAL CAMIONES DEL PERU S.A.				24/06/2016	APODERADO	ACTIVO
20600137272	REVO MOTORS S.A.				18/12/2015	APODERADO	ACTIVO

## GARCIA CALDERON PORTUGAL FRANCISCO

Ruc	Razón Social	Semáforos			Fecha desde que ocupa Cargo	Cargo	Estado
		Act	Pre	12m			
20100191092	SUPER REMATES S.R.L.				01/11/1988	SUB-GERENTE	BAJA DE OFICIO
20120999916	LA MANSION DEL FUNDADOR S.A.C				09/06/2021	GERENTE GENERAL	ACTIVO
20133530003	CREDITEX S.A.A.				01/07/2003	DIRECTOR	ACTIVO
20218138421	INVERSIONES SABANCAYA S A				14/02/1994	GERENTE GENERAL	ACTIVO
20500112833	CONTRATO GARCIA CALDERON				23/11/2000	REPRESENTANTE LEGAL	BAJA DE OFICIO
20511173796	INVERSIONES EUROMAQ S.A.C.				17/06/2005	GERENTE GENERAL	ACTIVO
20549632204	EUROINMUEBLES S.A.C.				08/03/2022	GERENTE GENERAL	ACTIVO
20550808791	EURO CAMIONES S.A.				27/11/2013	DIRECTOR EJECUTIVO	ACTIVO
20566177448	INMOBILIARIA RIO LINDO S.A.C.				17/04/2018	APODERADO	ACTIVO
20600861825	HABILITACION URBANA TIPO VACACIONAL, PROYECTO PLAYA POSITANO				01/01/2019	PRESIDENTE	ACTIVO
20601969361	NOTREX CORPORATION S.A.C.				16/11/2016	GERENTE GENERAL	ACTIVO
20603035101	NINGO CENTER S.A.C.				17/11/2017	GERENTE GENERAL	ACTIVO





## TABOADA LOAYZA TAMMY MARCELA

Ruc	Razón Social	Semáforos			Fecha desde que ocupa Cargo	Cargo	Estado
		Act	Pre	12m			
20125327509	SAN BARTOLOME S.A.				09/09/2016	APODERADO	ACTIVO
20296136728	ALTOS ANDES S.A.C				09/07/2015	APODERADO	ACTIVO
20536982559	EUROLIFT S.A.				17/06/2015	APODERADO	ACTIVO

20600045521	INTERNATIONAL CAMIONES DEL PERU S.A.	  	24/06/2016	APODERADO	ACTIVO
20600137272	REVO MOTORS S.A.	  	18/12/2015	APODERADO	ACTIVO

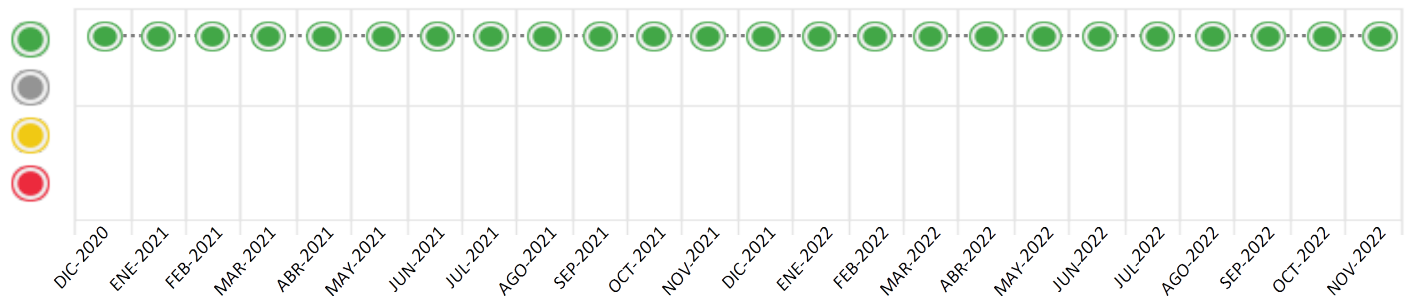
## Consulta Rápida





### Documento de identidad consultado

Fecha Proceso	Tipo Doc.	N. Doc.	Nombre o Raz. Social	Nota	Deuda Total *	Var.	Actual	Previo	12m
23/11/2022	RUC	20168544252	EURO MOTORS S.A.	0.000	136.991.777,78				

#### Montos expresados en unidades de soles\*

##### Semáforos de los últimos 24 meses








Semáforo	Descripción
	No registra información de deudas
	Minimo Riesgo: Sin deudas vencidas
	Mediano Riesgo: Deudas con poco atraso*
	Alto Riesgo: Deudas con atraso significativo*

\*Semáforo deuda menor: Deuda vencida menor S/ 100 personas naturales o menor S/ 500 personas jurídicas

Verde:  $0 \leq \text{Sem.} < 0,001$

Amarillo:  $0,001 \leq \text{Sem.} \leq 2$

Rojo:  $2 < \text{Sem.} \leq 6$

Variación	Descripción
	Variación Negativa: La nueva información reportada ha incrementado tu riesgo crediticio
	Variación Positiva: La nueva información ha mejorado tu posición de riesgo
	Variación Porcentual Positiva: El monto total reportado por la SBS/Microfinanzas o número de instituciones financieras ha aumentado
	Variación Porcentual Negativa: El monto total reportado por la SBS/Microfinanzas o número de instituciones financieras ha disminuido
	Aproximadamente igual o igual

## Detalle de la deuda SBS/Microfinanzas

Entidad	Deuda Anterior			Deuda a NOV 2022				Rect. (1)	Disc.
	MAY 2022	AGO 2022	OCT 2022	Fecha Inf.	Calif. (2)	Monto *	Días Venc.		
BCP	39.920.818,99	72.400.396,36	85.798.153,33	31/10/2022	NOR	45.762.821,24			
INTERBANK			31.848.000,00	31/10/2022	NOR	31.904.000,00			
BBVA	2.585.646,15	37.592.608,12	25.580.964,18	31/10/2022	NOR	21.494.870,00			
SCOTIABANK	43.461.482,00	30.411.232,05	49.246.870,25	31/10/2022	NOR	20.640.829,82			
BANCO GNB PERU		7.840.000,00	13.137.300,00	31/10/2022	NOR	13.160.400,00			
BIF	115.460,14	200,00	87,60	31/10/2022	NOR	3.160.649,52			
BCO SANTANDER PERU	868.207,20	16.756.400,75	868.207,20	31/10/2022	NOR	868.207,20			
BANCO PICHINCHA		0,00	0,00	31/10/2022	NOR	0,00			
<b>TOTAL</b>	<b>86.951.614,48</b>	<b>165.000.837,28</b>	<b>206.479.582,56</b>			<b>136.991.777,78</b>			

(1) Ver detalle en el cuadro de Rectificaciones SBS

(2) NOR: Normal, CPP: Con Problemas Potenciales, DEF: Deficiente, DUD: Dudoso, PER: Pérdida, SCAL: Sin Calificación

## Detalle de la deuda de Otros Créditos

Entidad	Deuda Anterior			Deuda a NOV 2022				Disc.
	MAY 2022	AGO 2022	OCT 2022	Fecha Inf.	Calif. (2)	Monto	Días Venc.	
<b>TOTAL</b>								

(2) NOR: Normal, CPP: Con Problemas Potenciales, DEF: Deficiente, DUD: Dudoso, PER: Pérdida, SCAL: Sin Calificación

## Detalle de vencidos

# Doc Fuente - Acreedor

Monto \*

Días Venc.

## Utilización de Líneas de Crédito

Instituciones	**	Línea Aprobada	Línea No Utilizada	Línea Utilizada	% L. Uti.
BIF	DES		1.994.000,00		
BIF	AVF		3.988.000,00		
BIF	TOT		39.880,00		
BANCO PICHINCHA	PRE		19.940.000,00		
BANCO PICHINCHA	CCR		19.940.000,00		
<b>TOTAL</b>			<b>45.901.880,00</b>		<b>0%</b>

\*\* (DES): Descuentos, (PRE): Préstamos, (AVF): Avaluos y Fianzas, (CCR): Cartas de Crédito, (TOT): Otras Tarjetas de Crédito

## Principales Acreedores

Montos expresados en unidades de soles\*

## Resumen de Deudas

Descripción de la Deuda	Monto *	Días
Deuda total SBS al 31/10/2022	136.991.777,78	
% Calificación normal	100,00	
Peor Calificación (2)	NOR	
Otros Créditos	0,00	****

## Detalle de deuda SBS/Microfinanzas

Institución SBS	Calif. (2)	Saldo *	% Ven.	Días Venc.	Rect.(1)
BCP	NOR	45.762.821,24	0,00		
INTERBANK	NOR	31.904.000,00	0,00		
BBVA	NOR	21.494.870,00	0,00		

SCOTIABANK	NOR	20.640.829,82	0.00
BANCO GNB PERU	NOR	13.160.400,00	0.00
BIF	NOR	3.160.649,52	0.00
BCO SANTANDER PERU	NOR	868.207,20	0.00
BANCO PICHINCHA	NOR	0,00	0.00
Deuda Total SBS/MicroFinanzas		136.991.777,78	0

## Detalle de Riesgos SBS/Microfinanzas

Concepto	Saldo *
Deuda Directa	88.949.070,97
Deuda Indirecta	48.042.706,81
Deuda Castigada	0,00
Deuda Total SBS/MicroFinanzas	136.991.777,78
Línea Tarj.Cred. No utilizada	39.880,00
Total Riesgo SBS/MicroFinanzas	137.031.657,78

## Detalle de deuda Otros Créditos

Empresa	Calif. (2)	Saldo *	% Ven.	Días Venc.	Disc.
Deuda Total Otros Créditos		0,00	0		

## Detalle de vencidos

# Doc	Fuente - Acreedor	Monto *	Días Venc.
-------	-------------------	---------	------------

## Detalle Variación

Montos expresados en unidades de soles\*

## Resumen de la variación

Descripción de la deuda	24/10/2022	23/11/2022	Variación
Score	0.000	0.000	0.000
Nro. Entidades SBS/Microf.	8	8	0
Riesgo Total SBS/Microf. *	206.479.582,56	136.991.777,78	
Deuda Directa	157.291.407,85	88.949.070,97	-68.342.336,88
Deuda Indirecta	49.188.174,71	48.042.706,81	-1.145.467,90
Deuda Castigada	0,00	0,00	0,00

Variación del Riesgo Total SBS/Microf. *	Antes	23/11/2022	Variación
Último Mes	206.479.582,56	136.991.777,78	-69.487.804,78
Último Trimestre	165.000.837,28	136.991.777,78	-28.009.059,50
Último Semestre	86.951.614,48	136.991.777,78	50.040.163,30
Último Año	133.856.005,99	136.991.777,78	3.135.771,79

Calificación SBS/Microf.	24/10/2022	23/11/2022	Variación
% NOR (Normal)	100.00	100.00	
% CPP (Con Problemas Potenciales)	0.00	0.00	0.00
% DEF (Deficiente)	0.00	0.00	0.00

% DUD (Dudoso)	0.00	0.00	0.00
% PER (Pérdida)	0.00	0.00	0.00
Deuda vencida *	24/10/2022	23/11/2022	Variación
Total deuda vencida	0,00	0,00	0,00
Deuda por Otros Créditos *	24/10/2022	23/11/2022	Variación
Total deuda otros créditos	0,00	0,00	0,00

## Detalle de la variación

Fuente - Acreedor *	24/10/2022	23/11/2022	Variación
---------------------	------------	------------	-----------

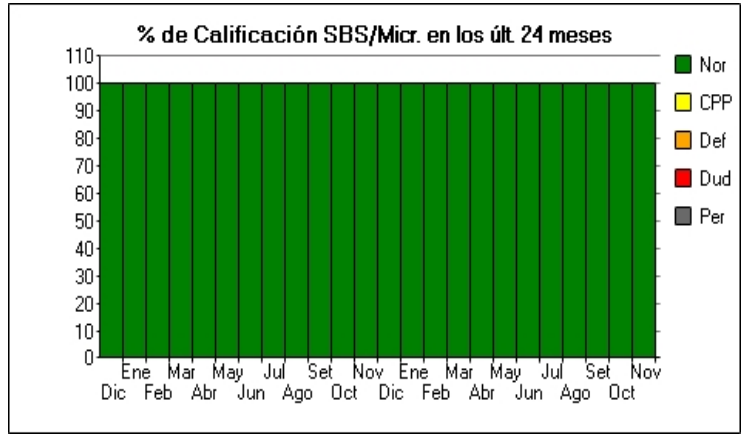
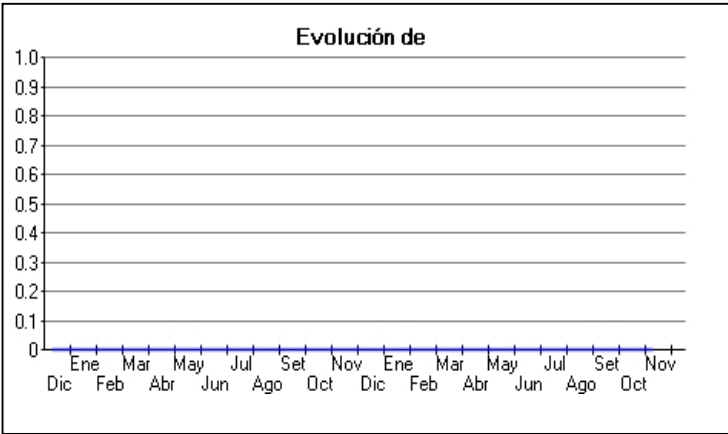
## Posición Histórica

Montos expresados en unidades de soles\*

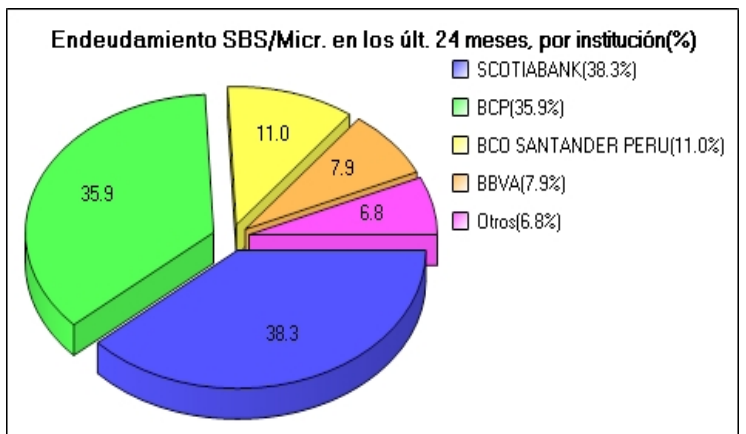
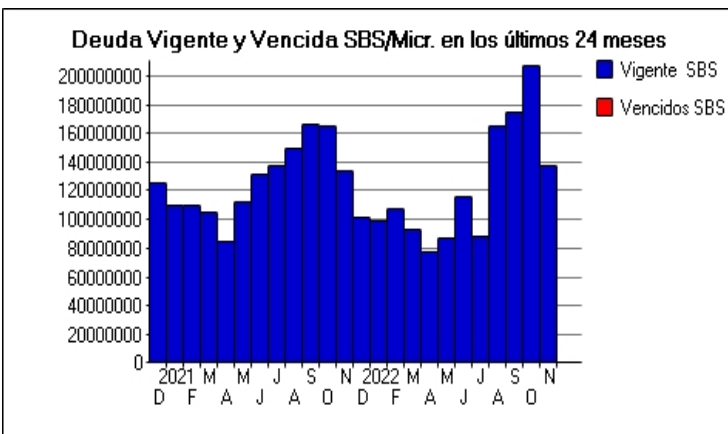
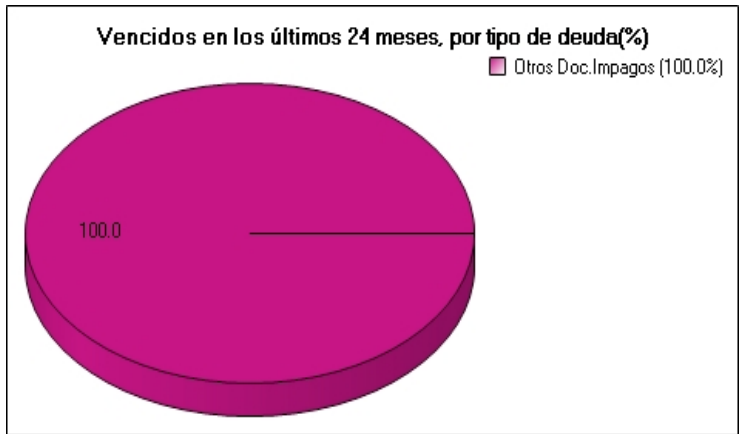
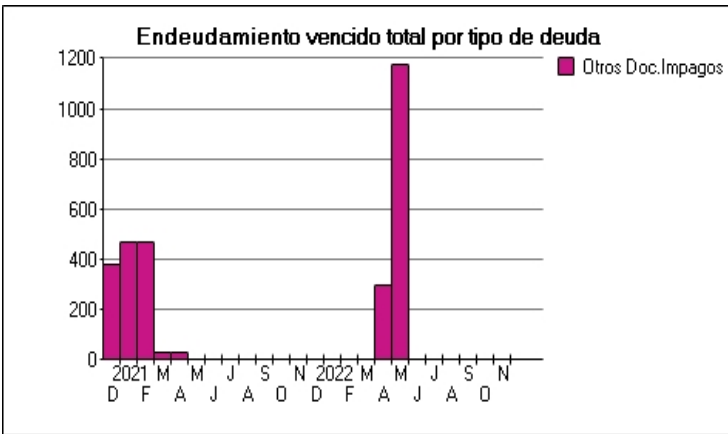
Fecha de Proceso	Sema. Actual	Sem. Riesgo	Var.	Superintendencia de Banca y Seguros (SBS/Microfinan.)				Otros Créditos	Otros Vencidos *				Ctas. Cerr./Anu.		Otros Repor. Negati.		
				# Enti.	Deuda Total *	% Cali. normal	Peor Califi.(2)		Deuda Vencida *	Protestos	Docs. Impagos	Deuda Tributaria	Deuda Laboral	Cta. Cte.		Tar. Créd.	
23/11/2022	●	0.000	⊗	8	136.991.777,78	100.00	NOR	0,00	0,00	0,00	0,00	0,00	0,00	0	0	0	
24/10/2022	●	0.000	⊗	8	206.479.582,56	100.00	NOR	0,00	0,00	0,00	0,00	0,00	0,00	0,00	0	0	0
22/09/2022	●	0.000	⊗	6	174.995.015,43	100.00	NOR	0,00	0,00	0,00	0,00	0,00	0,00	0,00	0	0	0
22/08/2022	●	0.000	⊗	7	165.000.837,28	100.00	NOR	0,00	0,00	0,00	0,00	0,00	0,00	0,00	0	0	0
22/07/2022	●	0.000	⊗	6	88.280.274,07	100.00	NOR	0,00	0,00	0,00	0,00	0,00	0,00	0,00	0	0	0
23/06/2022	●	0.000	⊗	6	116.023.626,76	100.00	NOR	0,00	0,00	0,00	0,00	0,00	0,00	0,00	0	0	0
10/06/2022	●	0.000	⊗	5	86.951.614,48	100.00	NOR	0,00	0,00	0,00	0,00	0,00	0,00	0,00	0	0	0
23/05/2022	●	0.000	⊗	5	86.951.614,48	100.00	NOR	0,00	0,00	0,00	1.175,24	0,00	0,00	0,00	0	0	0
09/05/2022	●	0.000	⊗	5	77.750.378,81	100.00	NOR	0,00	0,00	0,00	1.175,24	0,00	0,00	0,00	0	0	0
25/04/2022	●	0.000	⊗	5	77.750.378,81	100.00	NOR	0,00	0,00	0,00	300,98	0,00	0,00	0,00	0	0	0
06/04/2022	●	0.000	⊗	5	93.170.861,06	100.00	NOR	0,00	0,00	0,00	300,98	0,00	0,00	0,00	0	0	0
22/03/2022	●	0.000	⊗	5	93.170.861,06	100.00	NOR	0,00	0,00	0,00	0,00	0,00	0,00	0,00	0	0	0
23/02/2022	●	0.000	⊗	5	107.177.314,73	100.00	NOR	0,00	0,00	0,00	0,00	0,00	0,00	0,00	0	0	0
24/01/2022	●	0.000	⊗	5	98.423.323,10	100.00	NOR	0,00	0,00	0,00	0,00	0,00	0,00	0,00	0	0	0
21/12/2022	●	0.000	⊗	5	101.285.871,66	100.00	NOR	0,00	0,00	0,00	0,00	0,00	0,00	0,00	0	0	0
23/11/2022	●	0.000	⊗	6	133.856.005,99	100.00	NOR	0,00	0,00	0,00	0,00	0,00	0,00	0,00	0	0	0
22/10/2022	●	0.000	⊗	6	164.591.977,74	100.00	NOR	0,00	0,00	0,00	0,00	0,00	0,00	0,00	0	0	0
23/09/2022	●	0.000	⊗	6	166.138.952,62	100.00	NOR	0,00	0,00	0,00	0,00	0,00	0,00	0,00	0	0	0
23/08/2022	●	0.000	⊗	6	149.817.442,52	100.00	NOR	0,00	0,00	0,00	0,00	0,00	0,00	0,00	0	0	0
24/07/2022	●	0.000	⊗	6	137.800.668,36	100.00	NOR	0,00	0,00	0,00	0,00	0,00	0,00	0,00	0	0	0
23/06/2022	●	0.000	⊗	6	131.045.345,49	100.00	NOR	0,00	0,00	0,00	0,00	0,00	0,00	0,00	0	0	0
24/05/2022	●	0.000	⊗	6	112.226.731,78	100.00	NOR	0,00	0,00	0,00	0,00	0,00	0,00	0,00	0	0	0
05/05/2022	●	0.000	⊗	6	84.998.842,65	100.00	NOR	0,00	0,00	0,00	0,00	0,00	0,00	0,00	0	0	0
23/04/2022	●	0.000	⊗	6	84.998.842,65	100.00	NOR	0,00	0,00	0,00	33,56	0,00	0,00	0,00	0	0	0
25/03/2022	●	0.000	⊗	5	104.683.059,01	100.00	NOR	0,00	0,00	0,00	33,56	0,00	0,00	0,00	0	0	0
10/03/2022	●	0.000	⊗	5	109.795.647,84	100.00	NOR	0,00	0,00	0,00	33,56	0,00	0,00	0,00	0	0	0
26/02/2022	●	0.000	⊗	5	109.795.647,84	100.00	NOR	0,00	0,00	0,00	468,96	0,00	0,00	0,00	0	0	0
29/01/2022	●	0.000	⊗	5	109.471.572,51	100.00	NOR	0,00	0,00	0,00	468,96	0,00	0,00	0,00	0	0	0
23/01/2022	●	0.000	⊗	5	109.471.572,51	100.00	NOR	0,00	0,00	0,00	385,56	0,00	0,00	0,00	0	0	0
12/01/2022	●	0.000	⊗	5	125.326.367,58	100.00	NOR	0,00	0,00	0,00	385,56	0,00	0,00	0,00	0	0	0
22/12/2022	●	0.000	⊗	5	125.326.367,58	100.00	NOR	0,00	0,00	0,00	377,56	0,00	0,00	0,00	0	0	0
11/12/2022	●	0.000	⊗	5	137.185.841,12	100.00	NOR	0,00	0,00	0,00	377,56	0,00	0,00	0,00	0	0	0

**Gráficos**

Montos expresados en unidades de soles\*



NOR: Normal, CPP: Con Problemas Potenciales, DEF: Deficiente, DUD: Dudoso, PER: Pérdida, SCAL: Sin Calificación





## Reporte de Vencidos

Montos expresados en unidades de soles\*

Fuente - Acreedor	AGO 2022			SET 2022			OCT 2022			NOV 2022		
	# Docs.	Monto *	Dias V.	# Docs.	Monto *	Dias V.	# Docs.	Monto *	Dias V.	# Docs.	Monto *	Dias V.
Documentos Impagos												
SERVICIO DE ADMINISTRACION TRIBUTARIA - DEUDA		0,00			0,00			0,00			0,00	
Total	0			0			0			0		

Montos expresados en unidades de soles\*

Fuente - Acreedor	ABR 2022			MAY 2022			JUN 2022			JUL 2022		
	# Docs.	Monto *	Dias V.	# Docs.	Monto *	Dias V.	# Docs.	Monto *	Dias V.	# Docs.	Monto *	Dias V.
Documentos Impagos												
SERVICIO DE ADMINISTRACION TRIBUTARIA - DEUDA	1	300,98	151	1	1.175,24	92		0,00	0		0,00	
Total	1	300,98	151	1	1.175,24	92	0			0		

Montos expresados en unidades de soles\*

Fuente - Acreedor	DIC 2021			ENE 2022			FEB 2022			MAR 2022		
	# Docs.	Monto *	Dias V.	# Docs.	Monto *	Dias V.	# Docs.	Monto *	Dias V.	# Docs.	Monto *	Dias V.
Documentos Impagos												
SERVICIO DE ADMINISTRACION TRIBUTARIA - DEUDA		0,00			0,00			0,00			0,00	
Total	0			0			0			0		

## Reporte SBS/Microfinanzas

Montos expresados en unidades de soles\*

Última fecha reportada por la SBS : 31/10/2022

ÚLTIMOS 6 MESES		JUN 2022 (SBS: MAY 2022)	JUL 2022 (SBS: JUN 2022)	AGO 2022 (SBS: JUL 2022)	SET 2022 (SBS: AGO 2022)	OCT 2022 (SBS: SET 2022)	NOV 2022 (SBS: OCT 2022)
% Porcentaje	NOR (Normal)	100,00	100,00	100,00	100,00	100,00	100,00
	CPP (Con Problemas Pote.)	0,00	0,00	0,00	0,00	0,00	0,00
de	DEF (Deficiente)	0,00	0,00	0,00	0,00	0,00	0,00
Calificación	DUD (Dudoso)	0,00	0,00	0,00	0,00	0,00	0,00
	PER (Pérdida)	0,00	0,00	0,00	0,00	0,00	0,00

Institución	JUN 2022 (SBS: MAY 2022)		JUL 2022 (SBS: JUN 2022)		AGO 2022 (SBS: JUL 2022)		SET 2022 (SBS: AGO 2022)		OCT 2022 (SBS: SET 2022)		NOV 2022 (SBS: OCT 2022)	
	Monto *	Dias V.	Monto *	Dias V.	Monto *	Dias V.	Monto *	Dias V.	Monto *	Dias V.	Monto *	Dias V.
BCP	37.600.220,65		23.293.436,27		72.400.396,36		81.420.165,54		85.798.153,33		45.762.821,24	
INTERBANK									31.848.000,00		31.904.000,00	
BBVA	6.591.646,06		6.812.495,60		37.592.608,12		40.673.813,83		25.580.964,18		21.494.870,00	
SCOTIABANK	63.448.467,33		49.539.265,53		30.411.232,05		44.453.880,72		49.246.870,25		20.640.829,82	
BANCO GNB PERU	7.402.000,00		7.650.000,00		7.840.000,00				13.137.300,00		13.160.400,00	
BIF	113.085,52		116.869,47		200,00		200,00		87,60		3.160.649,52	
BCO SANTANDER PERU	868.207,20		868.207,20		16.756.400,75		8.446.955,34		868.207,20		868.207,20	
BANCO PICHINCHA					0,00		0,00		0,00		0,00	
TOTAL	116.023.626,76		88.280.274,07		165.000.837,28		174.995.015,43		206.479.582,56		136.991.777,78	

Última fecha reportada por la SBS : 31/10/2022

Operación	JUN 2022 (SBS: MAY 2022)		JUL 2022 (SBS: JUN 2022)		AGO 2022 (SBS: JUL 2022)		SET 2022 (SBS: AGO 2022)		OCT 2022 (SBS: SET 2022)		NOV 2022 (SBS: OCT 2022)	
	Monto *	Dias V.	Monto *	Dias V.	Monto *	Dias V.	Monto *	Dias V.	Monto *	Dias V.	Monto *	Dias V.
RESUMEN												
- Total Deuda	116.023.626,76		88.280.274,07		165.000.837,28		174.995.015,43		206.479.582,56		136.991.777,78	
- Línea No Utilizada	107.450.918,62		166.488.342,75		219.592.044,18		175.612.093,27		146.990.838,71		211.901.210,59	
- Garantías	54.830.997,00		55.868.289,00		56.449.425,00		40.498.696,00		41.100.812,00		40.393.048,00	
- Otros									24.102.077,06		24.144.457,00	
CREDITOS DIRECTOS												
- CRÉDITOS VIGENTES	78.317.136,58		57.234.233,52		38.319.139,86		82.956.236,68		157.291.407,85		88.949.070,97	

-- Corp: Cred. Rev. Línea Tarj. Crédito	64.669,25	44.967,99	67.907,81	62.355,96	65.237,60	59.841,15
-- Corp: Préstamos	11.634.467,33	11.289.265,53	10.811.232,05	9.857.880,72	9.436.870,25	8.676.829,82
--- NoRevolventes	11.634.467,33	11.289.265,53	10.811.232,05	9.857.880,72	9.436.870,25	8.676.829,82
-- CREDITOS COMERCIO EXTERIOR	66.618.000,00	45.900.000,00	27.440.000,00	73.036.000,00	147.789.300,00	80.212.400,00
<b>CREDITOS INDIRECTOS</b>						
- Cartas Fianza Otorgadas	2.708.491,15	2.709.893,84	4.058.228,49	4.822.310,58	4.768.813,68	4.515.665,90
- Cartas Crédito	34.997.999,03	28.336.146,71	122.623.468,93	87.216.468,17	44.419.361,03	43.527.040,91
<b>LINEA NO UTIL. Y CRED. NO DESEMB.</b>						
- LinCred Descuentos		1.912.500,00	1.960.000,00	1.922.000,00	1.990.500,00	1.994.000,00
- LinCred Préstamos			19.600.000,00	19.220.000,00	19.905.000,00	19.940.000,00
- LinCred Avales Fianzas		3.825.000,00	3.920.000,00	3.844.000,00	3.981.000,00	3.988.000,00
- LinCred Cartas Crédito			19.600.000,00	19.220.000,00	19.905.000,00	19.940.000,00
- LinCred Tarjeta Crédito	35.379,33	36.554,64	38.804,00	38.225,00	39.707,40	39.880,00
- LinCred Esq Multilinea	107.415.539,29	160.714.288,11	174.473.240,18	131.367.868,27	101.169.631,31	165.999.330,59
<b>GARANTIAS</b>						
- GARANTIAS RECIBIDAS	54.830.997,71	55.868.290,19	56.449.425,70	40.498.697,02	41.100.812,82	40.393.048,92
-- 1era Hipotecas Inmuebles	11.634.467,34	11.289.265,54	10.811.232,05	34.721.161,02	35.186.276,82	34.471.512,92
-- Otras Gtias No Pref	39.495.530,37	40.754.024,65	41.718.193,65	1.933.536,00	1.933.536,00	1.933.536,00
-- Gtias No Pref (Avaly Fianza)	3.701.000,00	3.825.000,00	3.920.000,00	3.844.000,00	3.981.000,00	3.988.000,00
<b>OTROS</b>						
- Instrumentos Financ Derivados					24.102.077,06	24.144.457,00

Montos expresados en unidades de soles\*

Última fecha reportada por la SBS : 31/10/2022

6 MESES ANTERIORES		DIC 2021 (SBS: NOV 2021)	ENE 2022 (SBS: DIC 2021)	FEB 2022 (SBS: ENE 2022)	MAR 2022 (SBS: FEB 2022)	ABR 2022 (SBS: MAR 2022)	MAY 2022 (SBS: ABR 2022)
NOR (Normal)		100.00	100.00	100.00	100.00	100.00	100.00
% Porcentaje de CPP (Con Problemas Pote.)		0.00	0.00	0.00	0.00	0.00	0.00
Calificación de DEF (Deficiente)		0.00	0.00	0.00	0.00	0.00	0.00
DUD (Dudoso)		0.00	0.00	0.00	0.00	0.00	0.00
PER (Pérdida)		0.00	0.00	0.00	0.00	0.00	0.00

Institución	DIC 2021 (SBS: NOV 2021)		ENE 2022 (SBS: DIC 2021)		FEB 2022 (SBS: ENE 2022)		MAR 2022 (SBS: FEB 2022)		ABR 2022 (SBS: MAR 2022)		MAY 2022 (SBS: ABR 2022)	
	Monto *	Dias V.	Monto *	Dias V.	Monto *	Dias V.	Monto *	Dias V.	Monto *	Dias V.	Monto *	Dias V.
BCP	38.172.609,99		37.751.204,97		49.957.834,37		49.060.996,99		29.422.005,09		39.920.818,99	
INTERBANK												
BBVA	3.583.062,58		2.713.794,21		1.014.429,98		488.904,81		2.493.927,87		2.585.646,15	
SCOTIABANK	46.205.621,31		45.129.116,72		43.807.843,18		42.752.752,06		42.627.583,52		43.461.482,00	
BANCO GNB PERU												
BIF	0,00		0,00		0,00		0,00		2.338.655,13		115.460,14	
BCO SANTANDER PERU	13.324.577,78		12.829.207,20		12.397.207,20		868.207,20		868.207,20		868.207,20	
BANCO PICHINCHA												
<b>TOTAL</b>	<b>101.285.871,66</b>		<b>98.423.323,10</b>		<b>107.177.314,73</b>		<b>93.170.861,06</b>		<b>77.750.378,81</b>		<b>86.951.614,48</b>	

Última fecha reportada por la SBS : 31/10/2022

Operación	DIC 2021 (SBS: NOV 2021)		ENE 2022 (SBS: DIC 2021)		FEB 2022 (SBS: ENE 2022)		MAR 2022 (SBS: FEB 2022)		ABR 2022 (SBS: MAR 2022)		MAY 2022 (SBS: ABR 2022)	
	Monto *	Dias V.	Monto *	Dias V.	Monto *	Dias V.	Monto *	Dias V.	Monto *	Dias V.	Monto *	Dias V.
<b>RESUMEN</b>												
- Total Deuda	101.285.871,66		98.423.323,10		107.177.314,73		93.170.861,06		77.750.378,81		86.951.614,48	
- Línea No Utilizada	214.711.023,85		209.373.862,98		250.713.116,97		191.428.661,98		187.563.773,97		159.337.136,71	
- Garantías	85.840.132,00		83.536.061,00		79.857.861,00		77.378.793,00		75.504.306,00		57.468.848,00	
- Otros	61.112.377,74		59.984.010,36		57.817.544,97		56.508.638,79					
<b>CREDITOS DIRECTOS</b>												
- CREDITOS VIGENTES	80.507.501,83		79.071.393,40		77.305.706,53		75.916.739,30		42.662.663,10		51.174.003,61	
-- Corp: Cred. Rev. Línea Tarj. Crédito	47.994,46		70.277,76		7.809,28		26.146,76		35.079,58		44.521,61	
-- Corp: Préstamos	51.675.507,37		50.217.115,64		48.513.897,25		47.106.592,54		13.043.583,52		12.789.482,00	
--- NoRevolventes	51.675.507,37		50.217.115,64		48.513.897,25		47.106.592,54		13.043.583,52		12.789.482,00	
-- CREDITOS COMERCIO EXTERIOR	28.784.000,00		28.784.000,00		28.784.000,00		28.784.000,00		29.584.000,00		38.340.000,00	
<b>CREDITOS INDIRECTOS</b>												
- Avales Otorgados	12.186.000,00		11.961.000,00		11.529.000,00							
- Cartas Fianza Otorgadas	1.527.910,44		1.525.397,04		2.761.272,31		2.672.972,57		2.670.982,46		2.587.466,90	
- Cartas Crédito	7.064.459,39		5.865.532,66		15.581.335,89		14.581.149,19		32.416.733,25		33.190.143,97	
<b>LINEA NO UTIL. Y CRED. NO DESEMB.</b>												
- LinCred Descuentos	2.031.000,00		1.993.500,00		1.921.500,00		1.878.000,00		1.849.000,00			
- LinCred Tarjeta Crédito	81.036,90		39.870,00				37.560,00		36.980,00		38.340,00	

- LinCredEsqMultilinea	212.598.986,95	207.340.492,98	248.791.616,97	189.513.101,98	185.677.793,97	159.298.796,71
<b>GARANTIAS</b>						
- GARANTIAS RECIBIDAS	85.840.132,89	83.536.062,28	79.857.861,98	77.378.794,28	75.504.308,03	57.468.848,98
-- 1eraHipotecasInmuebles	38.618.760,32	37.150.875,76	35.078.152,68	33.569.060,80	32.341.225,10	12.789.482,01
-- OtrasGtiasNoPref	43.159.372,57	42.398.186,52	40.936.709,30	40.053.733,48	39.465.082,93	40.845.366,97
-- GtiasNoPref(AvallyFianza)	4.062.000,00	3.987.000,00	3.843.000,00	3.756.000,00	3.698.000,00	3.834.000,00
<b>OTROS</b>						
- InstrumentosFinancDerivados	61.112.377,74	59.984.010,36	57.817.544,97	56.508.638,79		

## Reporte SBS/Microfinanzas por entidades

Reportado por : BCP

Última fecha reportada por la SBS : 31/10/2022

Operación	JUN 2022 (SBS: MAY2022)		JUL 2022 (SBS: JUN2022)		AGO 2022 (SBS: JUL2022)		SET 2022 (SBS: AGO2022)		OCT 2022 (SBS: SET2022)		NOV 2022 (SBS: OCT2022)	
	Monto *	Dias V.	Monto *	Dias V.	Monto *	Dias V.	Monto *	Dias V.	Monto *	Dias V.	Monto *	Dias V.
Calificación (2)	NOR		NOR		NOR		NOR		NOR		NOR	
<b>RESUMEN</b>												
- Total Deuda	37.600.220,65		23.293.436,27		72.400.396,36		81.420.165,54		85.798.153,33		45.762.821,24	
- Línea No Utilizada	107.415.539,29		118.754.477,22		120.377.240,18		78.781.948,27		57.378.631,31		97.375.980,11	
- Garantías	37.561.994,00		38.820.488,00		39.784.657,00		24.863.280,00		25.749.406,00		25.794.683,00	
- Otros									24.102.077,06		24.144.457,00	
<b>CREDITOS DIRECTOS</b>												
- CRÉDITOS VIGENTES	7.465.038,60		43.287,63		67.707,81		38.502.155,96		63.059.150,00		23.243.841,15	
-- Corp: Cred. Rev. Línea Tarj. Crédito	63.038,60		43.287,63		67.707,81		62.155,96		65.150,00		59.841,15	
-- CRÉDITOS COMERCIO EXTERIOR	7.402.000,00						38.440.000,00		62.994.000,00		23.184.000,00	
<b>CREDITOS INDIRECTOS</b>												
- Cartas Fianza Otorgadas	1.840.283,95		1.841.686,64		3.190.021,29		3.954.103,38		3.900.606,48		3.647.458,70	
- Cartas Crédito	28.294.898,10		21.408.462,00		69.142.667,26		38.963.906,20		18.838.396,85		18.871.521,39	
<b>LÍNEA NO UTIL. Y CRED. NO DESEMB.</b>												
- LinCredEsqMultilinea	107.415.539,29		118.754.477,22		120.377.240,18		78.781.948,27		57.378.631,31		97.375.980,11	
<b>GARANTIAS</b>												
- GARANTIAS RECIBIDAS	37.561.994,37		38.820.488,65		39.784.657,65		24.863.280,30		25.749.406,57		25.794.683,10	
-- 1eraHipotecasInmuebles							24.863.280,30		25.749.406,57		25.794.683,10	
-- OtrasGtiasNoPref	37.561.994,37		38.820.488,65		39.784.657,65							
<b>OTROS</b>												
- InstrumentosFinancDerivados									24.102.077,06		24.144.457,00	

Última fecha reportada por la SBS : 31/10/2022

Operación	DIC 2021 (SBS: NOV2021)		ENE 2022 (SBS: DIC2021)		FEB 2022 (SBS: ENE2022)		MAR 2022 (SBS: FEB2022)		ABR 2022 (SBS: MAR2022)		MAY 2022 (SBS: ABR2022)	
	Monto *	Dias V.	Monto *	Dias V.	Monto *	Dias V.	Monto *	Dias V.	Monto *	Dias V.	Monto *	Dias V.
Calificación (2)	NOR		NOR		NOR		NOR		NOR		NOR	
<b>RESUMEN</b>												
- Total Deuda	38.172.609,99		37.751.204,97		49.957.834,37		49.060.996,99		29.422.005,09		39.920.818,99	
- Línea No Utilizada	138.178.615,59		134.825.667,60		128.467.216,96		125.148.301,95		114.796.049,11		111.489.256,86	
- Garantías	62.422.975,00		61.270.409,00		59.057.482,00		57.720.505,00		56.829.187,00		38.911.830,00	
- Otros	32.600.528,50		31.998.598,51		30.842.892,92		30.144.654,12					
<b>CREDITOS DIRECTOS</b>												
- CRÉDITOS VIGENTES	34.301.880,52		33.942.276,68		33.497.863,35		33.163.987,24		35.079,58		7.712.521,61	
-- Corp: Cred. Rev. Línea Tarj. Crédito	47.994,46		70.277,76		7.809,28		26.146,76		35.079,58		44.521,61	
-- Corp: Préstamos	34.253.886,06		33.871.998,92		33.490.054,07		33.137.840,48					
--- NoRevolventes	34.253.886,06		33.871.998,92		33.490.054,07		33.137.840,48					
-- CRÉDITOS COMERCIO EXTERIOR											7.668.000,00	
<b>CREDITOS INDIRECTOS</b>												
- Cartas Fianza Otorgadas	659.703,24		657.189,84		1.893.065,11		1.804.765,37		1.802.775,26		1.719.259,70	
- Cartas Crédito	3.211.026,23		3.151.738,45		14.566.905,91		14.092.244,38		27.584.150,25		30.489.037,68	
<b>LÍNEA NO UTIL. Y CRED. NO DESEMB.</b>												
- LinCredEsqMultilinea	138.178.615,59		134.825.667,60		128.467.216,96		125.148.301,95		114.796.049,11		111.489.256,86	
<b>GARANTIAS</b>												
- GARANTIAS RECIBIDAS	62.422.975,58		61.270.409,56		59.057.482,80		57.720.506,22		56.829.188,50		38.911.830,97	
-- 1eraHipotecasInmuebles	21.197.139,01		20.805.759,04		20.054.309,50		19.600.308,74		19.297.641,57			

-- OtrasGtiasNoPref	41.225.836,57	40.464.650,52	39.003.173,30	38.120.197,48	37.531.546,93	38.911.830,97
OTROS						
- InstrumentosFinancDerivados	32.600.528,50	31.998.598,51	30.842.892,92	30.144.654,12		

Reportado por : INTERBANK

Última fecha reportada por la SBS : 31/10/2022

Operación	JUN 2022 (SBS: MAY2022)		JUL 2022 (SBS: JUN2022)		AGO 2022 (SBS: JUL2022)		SET 2022 (SBS: AGO2022)		OCT 2022 (SBS: SET2022)		NOV 2022 (SBS: OCT2022)	
	Monto *	Dias V.	Monto *	Dias V.	Monto *	Dias V.	Monto *	Dias V.	Monto *	Dias V.	Monto *	Dias V.
Calificación (2)									NOR		NOR	
RESUMEN												
- Total Deuda									31.848.000,00		31.904.000,00	
CREDITOS DIRECTOS												
- CRÉDITOS VIGENTES									31.848.000,00		31.904.000,00	
-- CRÉDITOS COMERCIO EXTERIOR									31.848.000,00		31.904.000,00	

Última fecha reportada por la SBS : 31/10/2022

Operación	DIC 2021 (SBS: NOV2021)		ENE 2022 (SBS: DIC2021)		FEB 2022 (SBS: ENE2022)		MAR 2022 (SBS: FEB2022)		ABR 2022 (SBS: MAR2022)		MAY 2022 (SBS: ABR2022)	
	Monto *	Dias V.	Monto *	Dias V.	Monto *	Dias V.	Monto *	Dias V.	Monto *	Dias V.	Monto *	Dias V.
Calificación (2)												
RESUMEN												

Reportado por : BBVA

Última fecha reportada por la SBS : 31/10/2022

Operación	JUN 2022 (SBS: MAY2022)		JUL 2022 (SBS: JUN2022)		AGO 2022 (SBS: JUL2022)		SET 2022 (SBS: AGO2022)		OCT 2022 (SBS: SET2022)		NOV 2022 (SBS: OCT2022)	
	Monto *	Dias V.	Monto *	Dias V.	Monto *	Dias V.	Monto *	Dias V.	Monto *	Dias V.	Monto *	Dias V.
Calificación (2)	NOR		NOR		NOR		NOR		NOR		NOR	
RESUMEN												
- Total Deuda	6.591.646,06		6.812.495,60		37.592.608,12		40.673.813,83		25.580.964,18		21.494.870,00	
CREDITOS INDIRECTOS												
- CartasCrédito	6.591.646,06		6.812.495,60		37.592.608,12		40.673.813,83		25.580.964,18		21.494.870,00	

Última fecha reportada por la SBS : 31/10/2022

Operación	DIC 2021 (SBS: NOV2021)		ENE 2022 (SBS: DIC2021)		FEB 2022 (SBS: ENE2022)		MAR 2022 (SBS: FEB2022)		ABR 2022 (SBS: MAR2022)		MAY 2022 (SBS: ABR2022)	
	Monto *	Dias V.	Monto *	Dias V.	Monto *	Dias V.	Monto *	Dias V.	Monto *	Dias V.	Monto *	Dias V.
Calificación (2)	NOR		NOR		NOR		NOR		NOR		NOR	
RESUMEN												
- Total Deuda	3.583.062,58		2.713.794,21		1.014.429,98		488.904,81		2.493.927,87		2.585.646,15	
CREDITOS INDIRECTOS												
- CartasCrédito	3.583.062,58		2.713.794,21		1.014.429,98		488.904,81		2.493.927,87		2.585.646,15	

Reportado por : SCOTIABANK

Última fecha reportada por la SBS : 31/10/2022

Operación	JUN 2022 (SBS: MAY2022)		JUL 2022 (SBS: JUN2022)		AGO 2022 (SBS: JUL2022)		SET 2022 (SBS: AGO2022)		OCT 2022 (SBS: SET2022)		NOV 2022 (SBS: OCT2022)	
	Monto *	Dias V.	Monto *	Dias V.	Monto *	Dias V.	Monto *	Dias V.	Monto *	Dias V.	Monto *	Dias V.
Calificación (2)	NOR		NOR		NOR		NOR		NOR		NOR	
RESUMEN												
- Total Deuda	63.448.467,33		49.539.265,53		30.411.232,05		44.453.880,72		49.246.870,25		20.640.829,82	
- Línea No Utilizada					10.976.000,00		10.301.920,00				27.916.000,00	
- Garantías	17.269.003,00		17.047.801,00		16.664.768,00		15.635.416,00		15.351.406,00		14.598.365,00	
CREDITOS DIRECTOS												
- CRÉDITOS VIGENTES	63.448.467,33		49.539.265,53		30.411.232,05		44.453.880,72		49.246.870,25		20.640.829,82	
-- Corp:Préstamos	11.634.467,33		11.289.265,53		10.811.232,05		9.857.880,72		9.436.870,25		8.676.829,82	
--- NoRevolventes	11.634.467,33		11.289.265,53		10.811.232,05		9.857.880,72		9.436.870,25		8.676.829,82	
-- CRÉDITOS COMERCIO EXTERIOR	51.814.000,00		38.250.000,00		19.600.000,00		34.596.000,00		39.810.000,00		11.964.000,00	
LÍNEA NO UTIL. Y CRED. NO DESEMB.												
- LinCredEsqMultilínea					10.976.000,00		10.301.920,00				27.916.000,00	

GARANTIAS						
- GARANTIAS RECIBIDAS	17.269.003,34	17.047.801,54	16.664.768,05	15.635.416,72	15.351.406,25	14.598.365,82
-- 1eraHipotecasInmuebles	11.634.467,34	11.289.265,54	10.811.232,05	9.857.880,72	9.436.870,25	8.676.829,82
-- OtrasGtiasNoPref	1.933.536,00	1.933.536,00	1.933.536,00	1.933.536,00	1.933.536,00	1.933.536,00
-- GtiasNoPref(AvalyFianza)	3.701.000,00	3.825.000,00	3.920.000,00	3.844.000,00	3.981.000,00	3.988.000,00

Última fecha reportada por la SBS : 31/10/2022

Operación	DIC 2021 (SBS: NOV2021)		ENE 2022 (SBS: DIC2021)		FEB 2022 (SBS: ENE2022)		MAR 2022 (SBS: FEB2022)		ABR 2022 (SBS: MAR2022)		MAY 2022 (SBS: ABR2022)	
	Monto *	Dias V.	Monto *	Dias V.	Monto *	Dias V.	Monto *	Dias V.	Monto *	Dias V.	Monto *	Dias V.
Calificación (2)	NOR		NOR		NOR		NOR		NOR		NOR	
RESUMEN												
- Total Deuda	46.205.621,31		45.129.116,72		43.807.843,18		42.752.752,06		42.627.583,52		43.461.482,00	
- Línea No Utilizada	25.676.371,36		24.670.825,38		74.208.400,01		19.292.800,03		28.844.400,00		1.917.000,00	
- Garantías	23.417.157,00		22.265.652,00		20.800.379,00		19.658.288,00		18.675.119,00		18.557.018,00	
- Otros	28.511.849,24		27.985.411,85		26.974.652,05		26.363.984,67					
CREDITOS DIRECTOS												
- CRÉDITOS VIGENTES	46.205.621,31		45.129.116,72		43.807.843,18		42.752.752,06		42.627.583,52		43.461.482,00	
-- Corp:Préstamos	17.421.621,31		16.345.116,72		15.023.843,18		13.968.752,06		13.043.583,52		12.789.482,00	
--- NoRevolventes	17.421.621,31		16.345.116,72		15.023.843,18		13.968.752,06		13.043.583,52		12.789.482,00	
-- CRÉDITOS COMERCIO EXTERIOR	28.784.000,00		28.784.000,00		28.784.000,00		28.784.000,00		29.584.000,00		30.672.000,00	
LINEA NO UTIL. Y CRED. NO DESEMB.												
- LinCredEsqMultilinea	25.676.371,36		24.670.825,38		74.208.400,01		19.292.800,03		28.844.400,00		1.917.000,00	
GARANTIAS												
- GARANTIAS RECIBIDAS	23.417.157,31		22.265.652,72		20.800.379,18		19.658.288,06		18.675.119,53		18.557.018,01	
-- 1eraHipotecasInmuebles	17.421.621,31		16.345.116,72		15.023.843,18		13.968.752,06		13.043.583,53		12.789.482,01	
-- OtrasGtiasNoPref	1.933.536,00		1.933.536,00		1.933.536,00		1.933.536,00		1.933.536,00		1.933.536,00	
-- GtiasNoPref(AvalyFianza)	4.062.000,00		3.987.000,00		3.843.000,00		3.756.000,00		3.698.000,00		3.834.000,00	
OTROS												
- InstrumentosFinancDerivados	28.511.849,24		27.985.411,85		26.974.652,05		26.363.984,67					

Reportado por : BANCO GNB PERU

Última fecha reportada por la SBS : 31/10/2022

Operación	JUN 2022 (SBS: MAY2022)		JUL 2022 (SBS: JUN2022)		AGO 2022 (SBS: JUL2022)		SET 2022 (SBS: AGO2022)		OCT 2022 (SBS: SET2022)		NOV 2022 (SBS: OCT2022)	
	Monto *	Dias V.	Monto *	Dias V.	Monto *	Dias V.	Monto *	Dias V.	Monto *	Dias V.	Monto *	Dias V.
Calificación (2)	NOR		NOR		NOR				NOR		NOR	
RESUMEN												
- Total Deuda	7.402.000,00		7.650.000,00		7.840.000,00				13.137.300,00		13.160.400,00	
CREDITOS DIRECTOS												
- CRÉDITOS VIGENTES	7.402.000,00		7.650.000,00		7.840.000,00				13.137.300,00		13.160.400,00	
-- CRÉDITOS COMERCIO EXTERIOR	7.402.000,00		7.650.000,00		7.840.000,00				13.137.300,00		13.160.400,00	

Última fecha reportada por la SBS : 31/10/2022

Operación	DIC 2021 (SBS: NOV2021)		ENE 2022 (SBS: DIC2021)		FEB 2022 (SBS: ENE2022)		MAR 2022 (SBS: FEB2022)		ABR 2022 (SBS: MAR2022)		MAY 2022 (SBS: ABR2022)	
	Monto *	Dias V.	Monto *	Dias V.	Monto *	Dias V.	Monto *	Dias V.	Monto *	Dias V.	Monto *	Dias V.
Calificación (2)												
RESUMEN												

Reportado por : BIF

Última fecha reportada por la SBS : 31/10/2022

Operación	JUN 2022 (SBS: MAY2022)		JUL 2022 (SBS: JUN2022)		AGO 2022 (SBS: JUL2022)		SET 2022 (SBS: AGO2022)		OCT 2022 (SBS: SET2022)		NOV 2022 (SBS: OCT2022)	
	Monto *	Dias V.	Monto *	Dias V.	Monto *	Dias V.	Monto *	Dias V.	Monto *	Dias V.	Monto *	Dias V.
Calificación (2)	NOR		NOR		NOR		NOR		NOR		NOR	
RESUMEN												
- Total Deuda	113.085,52		116.869,47		200,00		200,00		87,60		3.160.649,52	
- Línea No Utilizada	35.379,33		47.733.865,53		49.038.804,00		48.088.225,00		49.802.207,40		46.729.230,48	
CREDITOS DIRECTOS												
- CRÉDITOS VIGENTES	1.630,65		1.680,36		200,00		200,00		87,60			
-- Corp:Cred.Rev.LineaTarj.Crédito	1.630,65		1.680,36		200,00		200,00		87,60			
CREDITOS INDIRECTOS												

- CartasCrédito	111.454,87	115.189,11					3.160.649,52
LINEA NO UTIL. Y CRED. NO DESEMB.							
- LinCredDescuentos		1.912.500,00	1.960.000,00	1.922.000,00	1.990.500,00	1.994.000,00	
- LinCredAvalessFianzas		3.825.000,00	3.920.000,00	3.844.000,00	3.981.000,00	3.988.000,00	
- LinCredTarjetaCrédito	35.379,33	36.554,64	38.804,00	38.225,00	39.707,40	39.880,00	
- LinCredEsqMultilinea		41.959.810,89	43.120.000,00	42.284.000,00	43.791.000,00	40.707.350,48	

Última fecha reportada por la SBS : 31/10/2022

Operación	DIC 2021 (SBS: NOV2021)		ENE 2022 (SBS: DIC2021)		FEB 2022 (SBS: ENE2022)		MAR 2022 (SBS: FEB2022)		ABR 2022 (SBS: MAR2022)		MAY 2022 (SBS: ABR2022)	
	Monto *	Dias V.	Monto *	Dias V.	Monto *	Dias V.	Monto *	Dias V.	Monto *	Dias V.	Monto *	Dias V.
Calificación (2)	NOR		NOR		NOR		NOR		NOR		NOR	
RESUMEN												
- Total Deuda									2.338.655,13		115.460,14	
- Línea No Utilizada	50.856.036,90		49.877.370,00		48.037.500,00		46.987.560,00		43.923.324,86		45.930.879,85	
CREDITOS INDIRECTOS												
- CartasCrédito									2.338.655,13		115.460,14	
LINEA NO UTIL. Y CRED. NO DESEMB.												
- LinCredDescuentos	2.031.000,00		1.993.500,00		1.921.500,00		1.878.000,00		1.849.000,00			
- LinCredTarjetaCrédito	81.036,90		39.870,00				37.560,00		36.980,00		38.340,00	
- LinCredEsqMultilinea	48.744.000,00		47.844.000,00		46.116.000,00		45.072.000,00		42.037.344,86		45.892.539,85	

Reportado por : BCO SANTANDER PERU

Última fecha reportada por la SBS : 31/10/2022

Operación	JUN 2022 (SBS: MAY2022)		JUL 2022 (SBS: JUN2022)		AGO 2022 (SBS: JUL2022)		SET 2022 (SBS: AGO2022)		OCT 2022 (SBS: SET2022)		NOV 2022 (SBS: OCT2022)	
	Monto *	Dias V.	Monto *	Dias V.	Monto *	Dias V.	Monto *	Dias V.	Monto *	Dias V.	Monto *	Dias V.
Calificación (2)	NOR		NOR		NOR		NOR		NOR		NOR	
RESUMEN												
- Total Deuda	868.207,20		868.207,20		16.756.400,75		8.446.955,34		868.207,20		868.207,20	
CREDITOS INDIRECTOS												
- CartasFianzaOtorgadas	868.207,20		868.207,20		868.207,20		868.207,20		868.207,20		868.207,20	
- CartasCrédito					15.888.193,55		7.578.748,14					

Última fecha reportada por la SBS : 31/10/2022

Operación	DIC 2021 (SBS: NOV2021)		ENE 2022 (SBS: DIC2021)		FEB 2022 (SBS: ENE2022)		MAR 2022 (SBS: FEB2022)		ABR 2022 (SBS: MAR2022)		MAY 2022 (SBS: ABR2022)	
	Monto *	Dias V.	Monto *	Dias V.	Monto *	Dias V.	Monto *	Dias V.	Monto *	Dias V.	Monto *	Dias V.
Calificación (2)	NOR		NOR		NOR		NOR		NOR		NOR	
RESUMEN												
- Total Deuda	13.324.577,78		12.829.207,20		12.397.207,20		868.207,20		868.207,20		868.207,20	
CREDITOS INDIRECTOS												
- AvalessOtorgadas	12.186.000,00		11.961.000,00		11.529.000,00							
- CartasFianzaOtorgadas	868.207,20		868.207,20		868.207,20		868.207,20		868.207,20		868.207,20	
- CartasCrédito	270.370,58											

Reportado por : BANCO PICHINCHA

Última fecha reportada por la SBS : 31/10/2022

Operación	JUN 2022 (SBS: MAY2022)		JUL 2022 (SBS: JUN2022)		AGO 2022 (SBS: JUL2022)		SET 2022 (SBS: AGO2022)		OCT 2022 (SBS: SET2022)		NOV 2022 (SBS: OCT2022)	
	Monto *	Dias V.	Monto *	Dias V.	Monto *	Dias V.	Monto *	Dias V.	Monto *	Dias V.	Monto *	Dias V.
Calificación (2)					NOR		NOR		NOR		NOR	
RESUMEN												
- Línea No Utilizada					39.200.000,00		38.440.000,00		39.810.000,00		39.880.000,00	
LINEA NO UTIL. Y CRED. NO DESEMB.												
- LinCredPréstamos					19.600.000,00		19.220.000,00		19.905.000,00		19.940.000,00	
- LinCredCartasCrédito					19.600.000,00		19.220.000,00		19.905.000,00		19.940.000,00	

Última fecha reportada por la SBS : 31/10/2022

Operación	DIC 2021 (SBS: NOV2021)		ENE 2022 (SBS: DIC2021)		FEB 2022 (SBS: ENE2022)		MAR 2022 (SBS: FEB2022)		ABR 2022 (SBS: MAR2022)		MAY 2022 (SBS: ABR2022)	
	Monto *	Dias V.	Monto *	Dias V.	Monto *	Dias V.	Monto *	Dias V.	Monto *	Dias V.	Monto *	Dias V.
Calificación (2)												

RESUMEN

## Rectificaciones SBS

Entidad	Periodo SBS	Cuenta	Concepto Rectificación	Dice	Debe Decir
---------	-------------	--------	------------------------	------	------------

## Aval/Codeudor

Montos expresados en unidades de soles\*

Es Avalista de:			Información reportada por la SBS al 31/10/2022		
Tipo Doc	Nro Documento	Nombre/Razón Social	Act	Pre	12m
RUC	20125327509	SAN BARTOLOME S.A.			
Institución SBS		Calif. (2)	Saldo *		
	BANCO SANTANDER PERU S A	<b>NOR</b>	15.687.151,58		
RUC	20296136728	ALTOS ANDES S.A.C			
Institución SBS		Calif. (2)	Saldo *		
	SCOTIABANK PERU S A A	<b>NOR</b>	51.046.400,00		
	BANCO SANTANDER PERU S A	<b>NOR</b>	6.115.996,80		
	BANCO PICHINCHA	<b>NOR</b>	3,99		
RUC	20600045521	INTERNATIONAL CAMIONES DEL PERU S.A.			
Institución SBS		Calif. (2)	Saldo *		
	SCOTIABANK PERU S A A	<b>NOR</b>	11.964.000,00		

Montos expresados en unidades de soles\*

Quiénes lo Avalan:			Información reportada por la SBS al 31/10/2022		
Tipo Doc	Nro Documento	Nombre/Razón Social	Act	Pre	12m

Montos expresados en unidades de soles\*

Es Avalista de:			Información Reportada por Entidades de Microfinanzas / Otros Créditos		
Tipo Doc	Nro Documento	Nombre/Razón Social	Act	Pre	12m

Montos expresados en unidades de soles\*

Quiénes lo Avalan:			Información Reportada por Entidades de Microfinanzas / Otros Créditos		
Tipo Doc	Nro Documento	Nombre/Razón Social	Act	Pre	12m

## Documentos Protestados como Deudor/Aceptante

Montos expresados en unidades\*

Reportado por la Cámara de Comercio de Lima (CCL)

Documentos Protestados sin Regularizar			
	# Doc	Monto (S/) *	Max Días Venc.
Total:	0	0,00	

Tipo de Cambio 3.852

Nro. Secuencia	Tip. **	Acreeedor/Girador	Tipo Doc.	Moneda	Monto *	Monto * (S/)	Boletín	F. Protesto	F. Venc	Días Venc.
----------------	---------	-------------------	-----------	--------	---------	--------------	---------	-------------	---------	------------

\*\*PR: Protestos, CJ: Cobranza Judicial, MO: Moras, PP: Procesos Penales

Montos expresados en unidades\*

Reportado por la Cámara de Comercio de Lima (CCL)

## Documentos Protestados Regularizados

	# Doc	Monto (S/) *
Total:	0	0,00

Nro. Secuencia	Tip. ** Reg.	Acreedor/Girador	Tipo Doc.	Moneda	Monto *	Monto * (S/)	Boletín	F. Protesto	F. Venc.	F. Reg
----------------	--------------	------------------	-----------	--------	---------	--------------	---------	-------------	----------	--------

\*\*PR: Protestos, CJ: Cobranza Judicial, MO: Moras, PP: Procesos Penales

## Documentos Protestados como Acreedor/Girador

Montos expresados en unidades\*

Reportado por la Cámara de Comercio de Lima (CCL)

## Documentos Protestados sin Regularizar

	# Doc	Monto (S/) *	Max Días Venc.
Total:	6	279.821,60	2,094

Tipo de Cambio 3.852

Nro. Secuencia	Tip. ** Reg.	Deudor/Aceptante	Tipo Doc.	Moneda	Monto *	Monto * (S/)	Boletín	F. Protesto	F. Venc.	Días Venc.
5989821	PR	ALTAMIRA TRADING SOCIEDAD ANONIMA CERRADA-ALTAMIRA	CHQ	S/.	8.300,00	8.300,00	07/2017	20/07/2017	/ /	1,952

\*\*PR: Protestos, CJ: Cobranza Judicial, MO: Moras, PP: Procesos Penales

Montos expresados en unidades\*

Reportado por la Cámara de Comercio de Lima (CCL)

## Documentos Protestados Regularizados

	# Doc	Monto (S/) *
Total:	0	0,00

Nro. Secuencia	Tip. ** Reg.	Deudor/Aceptante	Tipo Doc.	Moneda	Monto *	Monto * (S/)	Boletín	F. Protesto	F. Venc.	F. Reg
----------------	--------------	------------------	-----------	--------	---------	--------------	---------	-------------	----------	--------

\*\*PR: Protestos, CJ: Cobranza Judicial, MO: Moras, PP: Procesos Penales

## Detalle de Vencidos

## Comercio Exterior

Montos expresados en unidades de dólares

Muestra información reportada por la SUNAT desde el 07/02/2011

## Resumen por Ejercicio

Ejercicio	Actividad	Número de Operaciones	Importe USD *	N° Países	3 países con mayor número de operaciones
2022	EXPORTACIÓN	1	2.266,76	1	GERMANY
	IMPORTACIÓN	7897	146.509.462,05	64	BRAZIL, MEXICO, ARGENTINA
2021	EXPORTACIÓN	2	20.550,92	1	GERMANY
	IMPORTACIÓN	8319	140.009.229,09	61	BRAZIL, MEXICO, ARGENTINA
2020	IMPORTACIÓN	5601	87.250.726,58	61	BRAZIL, MEXICO, GERMANY
2019	EXPORTACIÓN	1	207,60	1	BRAZIL
	IMPORTACIÓN	7210	121.470.844,07	64	BRAZIL, MEXICO, GERMANY
2018	EXPORTACIÓN	6	74.199,48	3	GERMANY, UNITED KINGDOM, UNITED STATES
	IMPORTACIÓN	5843	102.913.569,89	61	BRAZIL, MEXICO, GERMANY



## Resumen por Meses

Actividad	Ejercicio	Mes	Número de Operaciones	Importe USD *	N° Países	3 países con mayor número de operaciones	
EXPORTACIÓN	2022	MARZO	1	2.266,76	1	GERMANY	
		2021	SETIEMBRE	1	18.101,37	1	GERMANY
			JUNIO	1	2.449,55	1	GERMANY
	2019	OCTUBRE	1	207,60	1	BRAZIL	
	2018	NOVIEMBR	2	15.304,82	2	UNITED KINGDOM,GERMANY	
		ABRIL	1	11.848,59	2	GERMANY	
		MARZO	2	40.624,76	2	UNITED STATES,GERMANY	
		FEBRERO	1	6.421,31	2	GERMANY	
IMPORTACIÓN	2022	DICIEMBRE	404	7.916.578,06	41	BRAZIL,MEXICO,ARGENTINA	
		NOVIEMBR	203	4.021.208,18	49	BRAZIL,GERMANY,CZECH REPUBLIC	
		OCTUBRE	400	8.035.249,13	40	BRAZIL,ARGENTINA,ITALY	
		SETIEMBRE	1683	37.398.342,43	48	MEXICO,ARGENTINA,BRAZIL	
		AGOSTO	930	13.634.386,61	52	BRAZIL,ARGENTINA,GERMANY	
		JULIO	932	15.863.196,83	49	BRAZIL,GERMANY,HUNGARY	
		JUNIO	873	15.370.156,10	47	BRAZIL,MEXICO,ARGENTINA	
		MAYO	845	12.803.127,23	47	BRAZIL,GERMANY,HUNGARY	
		ABRIL	474	9.574.967,32	39	BRAZIL,ARGENTINA,GERMANY	
		MARZO	488	8.851.097,12	46	BRAZIL,HUNGARY,GERMANY	
		FEBRERO	143	4.731.550,28	46	BRAZIL,GERMANY,ARGENTINA	
		ENERO	522	8.309.602,77	43	BRAZIL,MEXICO,GERMANY	
	2021	DICIEMBRE	529	9.641.302,30	46	BRAZIL,ARGENTINA,GERMANY	
		NOVIEMBR	564	8.974.483,18	46	BRAZIL,ARGENTINA,MEXICO	
		OCTUBRE	1039	22.327.246,66	45	MEXICO,BRAZIL,ARGENTINA	
		SETIEMBRE	807	13.666.889,31	41	BRAZIL,ARGENTINA,HUNGARY	
		AGOSTO	690	11.764.235,16	44	BRAZIL,ARGENTINA,GERMANY	
		JULIO	477	9.497.009,28	43	BRAZIL,GERMANY,SLOVAKIA	
		JUNIO	530	8.083.389,01	44	BRAZIL,MEXICO,HUNGARY	
		MAYO	745	11.260.815,04	45	BRAZIL,MEXICO,ARGENTINA	
		ABRIL	1024	16.952.604,48	35	BRAZIL,MEXICO,ARGENTINA	
		MARZO	704	11.946.214,96	44	BRAZIL,MEXICO,GERMANY	
		FEBRERO	752	9.058.678,35	46	BRAZIL,ARGENTINA,HUNGARY	
		ENERO	458	6.836.361,36	45	BRAZIL,GERMANY,ARGENTINA	
	2020	DICIEMBRE	766	9.645.300,47	44	BRAZIL,SPAIN,GERMANY	
		NOVIEMBR	698	9.800.727,28	39	BRAZIL,MEXICO,SPAIN	
		OCTUBRE	592	11.453.387,41	49	MEXICO,BRAZIL,CZECH REPUBLIC	
		SETIEMBRE	648	10.006.524,44	46	BRAZIL,MEXICO,GERMANY	
		AGOSTO	512	8.357.995,32	38	BRAZIL,MEXICO,SPAIN	
		JULIO	479	7.386.573,26	44	BRAZIL,MEXICO,GERMANY	
		JUNIO	145	3.241.899,91	33	BRAZIL,MEXICO,GERMANY	
		MAYO	44	1.410.125,90	38	BRAZIL,SLOVAKIA,GERMANY	
		ABRIL	19	636.156,94	10	SLOVAKIA,BRAZIL,GERMANY	
		MARZO	411	5.023.195,89	41	BRAZIL,MEXICO,GERMANY	
		FEBRERO	614	9.364.925,87	49	BRAZIL,MEXICO,GERMANY	
		ENERO	673	10.923.913,89	49	BRAZIL,MEXICO,GERMANY	
	2019	DICIEMBRE	615	10.068.835,38	48	BRAZIL,MEXICO,GERMANY	
		NOVIEMBR	709	11.448.366,20	47	BRAZIL,MEXICO,GERMANY	
		OCTUBRE	795	12.750.784,62	45	BRAZIL,MEXICO,HUNGARY	
		SETIEMBRE	564	9.854.989,06	50	BRAZIL,MEXICO,HUNGARY	
		AGOSTO	587	9.280.208,68	47	BRAZIL,MEXICO,GERMANY	
		JULIO	636	10.664.456,89	48	BRAZIL,MEXICO,GERMANY	
JUNIO		823	11.935.134,71	46	BRAZIL,MEXICO,GERMANY		
MAYO		466	10.038.698,95	48	BRAZIL,MEXICO,GERMANY		
ABRIL		435	9.709.603,86	47	BRAZIL,MEXICO,GERMANY		
MARZO		551	9.336.850,12	41	BRAZIL,MEXICO,GERMANY		
FEBRERO		564	7.937.804,14	46	BRAZIL,MEXICO,GERMANY		
ENERO		465	8.445.111,46	41	BRAZIL,MEXICO,GERMANY		
2018	DICIEMBRE	375	6.450.799,88	44	BRAZIL,MEXICO,GERMANY		
	NOVIEMBR	424	7.611.369,11	49	BRAZIL,MEXICO,GERMANY		
	OCTUBRE	581	9.572.893,73	45	BRAZIL,MEXICO,ARGENTINA		
	SETIEMBRE	411	7.427.967,92	45	BRAZIL,MEXICO,GERMANY		
	AGOSTO	482	9.687.532,03	43	BRAZIL,MEXICO,ARGENTINA		

	JULIO	383	6.610.527,76	47	BRAZIL,MEXICO,GERMANY
	JUNIO	312	5.677.128,34	46	BRAZIL,MEXICO,GERMANY
	MAYO	500	11.972.871,21	46	MEXICO,BRAZIL,GERMANY
	ABRIL	628	10.690.971,27	43	BRAZIL,MEXICO,GERMANY
	MARZO	779	10.799.928,02	45	BRAZIL,MEXICO,ARGENTINA
	FEBRERO	591	9.078.693,75	45	BRAZIL,MEXICO,GERMANY
	ENERO	377	7.332.886,88	45	MEXICO,BRAZIL,GERMANY

### PUBLICACIÓN DIARIO "EL PERUANO"

### Reporte Otros Créditos

Institución	JUN 2022		JUL 2022		AGO 2022		SET 2022		OCT 2022		NOV 2022	
	Monto *	Dias V.	Monto *	Dias V.	Monto *	Dias V.	Monto *	Dias V.	Monto *	Dias V.	Monto *	Dias V.
Institución												

Institución	DIC 2021		ENE 2022		FEB 2022		MAR 2022		ABR 2022		MAY 2022	
	Monto *	Dias V.	Monto *	Dias V.	Monto *	Dias V.	Monto *	Dias V.	Monto *	Dias V.	Monto *	Dias V.
Institución												

### Reporte Otros Créditos por entidades

Sin Información