

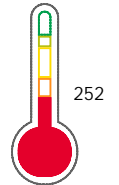
El reporte contiene solo los títulos seleccionados

- Información General
- Consulta Rápida
- Principales Acreedores
- Detalle Variación
- Posición Histórica
- Gráficos
- Rep. Vencidos
- Rep. SBS/Microf.
- SBS/Microf. Entidades
- Rectificaciones SBS
- Avalados/Avalistas
- Hechos de Importancia
- Documentos CCL
- Detalle de Vencidos
- Comercio Exterior
- Otros Créditos
- Otros Créd. Entidades
- Otros Rep. Negativos

RUC 20602931308 - AMERICAN MOTORS GENERAL SERVICES E.I.R.L.

Fecha Proceso	Tipo Doc.	N. Doc.	Nota	Deuda Total *	Var.	Actual	Previo	12m
21/03/2022	RUC	20602931308	4.000	4.711,38				

Score Sentinel



Riesgo Muy Alto

Sentinel Sabio

Bancarizado: SI

Recomendación de Sentinel Sabio

Evaluación Crediticia



RECHAZAR
Producto Genérico

Detalle:

- Presenta deuda coactiva mayor a S/.500 en los últimos 12 meses
- Presenta estado de riesgo alto o muy alto

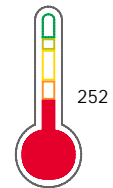
Cuota Estimada Mensual

S/ 0.00



Score Sentinel

Nivel de Riesgo



Riesgo Muy Alto

Recomendación:

En este nivel de riesgo, 47 de 100 empresas podrían caer en incumplimiento en los próximos 12 meses

Información General

Datos Principales

09/02/2022: Última actualización de información reportada por SUNAT

Razón Social:	AMERICAN MOTORS GENERAL SERVICES E.I.R.L.		
Nombre Comercial:	-		
Tipo de Contribuyente:	EMPRESA INDIVIDUAL DE RESP. LTDA		
Estado de Contribuyente:	ACTIVO	Condición del Contribuyente:	HABIDO
Inicio de Actividades:	08/05/2019		
Tamaño contribuyente:	RESTO	Dependencia:	INTENDENCIA LIMA MEPECO
Actividad Económica Principal	OTROS TIPOS TRANSPORTE REG. VIA TER.		
Actividad Económica Secundaria 1	VENTA PARTES, PIEZAS, ACCESORI	Actividad Económica Secundaria 2	-
Fecha Inscripción RRPP:	09/02/2018	Número de Partida Registral:	-
Folio:	-	Asiento:	-

Agente de retención

Direcciones Registradas

Dirección	Fuente
AVENIDA SALAVERRY NRO 3575 DTO. 302 SAN ISIDRO - LIMA - LIMA	SUNAT - DOMICILIO FISCAL

Representantes Legales

Nro Documento	Nombre de Representante	Act	Pre	12m	Fecha desde que ocupa Cargo	Cargo
40468846	CALDERON VILLASANTE DARIO MANUEL	<input checked="" type="radio"/>	<input type="radio"/>	<input type="radio"/>	09/02/2018	TITULAR-GERENTE


Empresas Relacionadas a:

CALDERON VILLASANTE DARIO MANUEL

Ruc	Razón Social	Semáforos			Fecha desde que ocupa Cargo	Cargo	Estado
		Act	Pre	12m			
20492315711	MARKET HOUSE LIMA E.I.R.L.	<input type="radio"/>	<input type="radio"/>	<input type="radio"/>	06/05/2008	GERENTE	BAJA DE OFICIO
20517321622	RICHARD ELLIS LIMA E.I.R.L.	<input checked="" type="radio"/>	<input checked="" type="radio"/>	<input checked="" type="radio"/>	04/10/2007	GERENTE	BAJA DE OFICIO
20544823371	BARZA TOURS E.I.R.L.	<input type="radio"/>	<input type="radio"/>	<input type="radio"/>	07/09/2011	TITULAR-GERENTE	BAJA DE OFICIO
20548839867	MAGIC NIGHT PRODUCCIONES E.I.R.L.	<input type="radio"/>	<input type="checkbox"/>	<input type="checkbox"/>	05/06/2012	TITULAR-GERENTE	ACTIVO
20548840792	AGROINDUSTRIAS VILLASANTE E.I.R.L.	<input type="radio"/>	<input type="checkbox"/>	<input type="checkbox"/>	07/06/2012	TITULAR-GERENTE	BAJA DE OFICIO

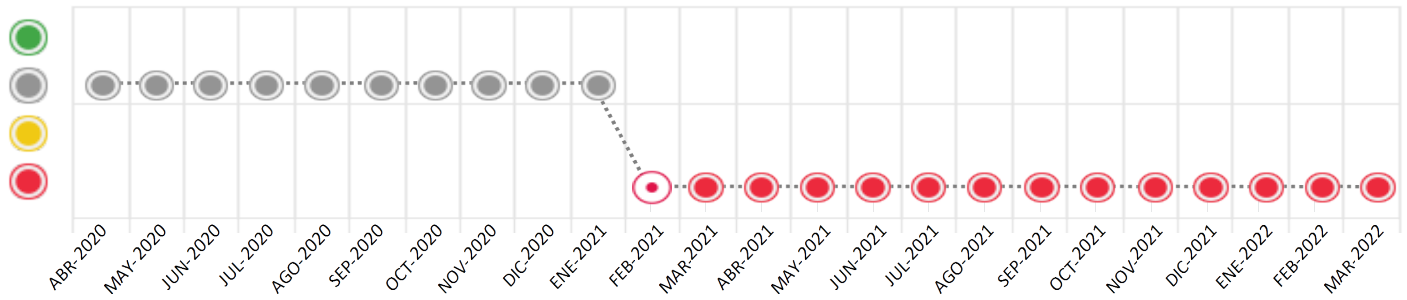
Consulta Rápida

Documento de identidad consultado

Fecha Proceso	Tipo Doc.	N. Doc.	Nombre o Raz. Social	Nota	Deuda Total *	Var.	Actual	Previo	12m
21/03/2022	RUC	20602931308	AMERICAN MOTORS GENERAL SERVICES E.I.R.L.	4.000	4.711,38				

Montos expresados en unidades de soles*

Semáforos de los últimos 24 meses



Semáforo	Descripción
●	No registra información de deudas
●	Mínimo Riesgo: Sin deudas vencidas
●	Mediano Riesgo: Deudas con poco atraso*
●	Alto Riesgo: Deudas con atraso significativo*

*Semáforo deuda menor: Deuda vencida menor S/ 100 personas naturales o menor S/ 500 personas jurídicas

Verde: $0 \leq \text{Sem.} < 0.001$
 Amarillo: $0.001 \leq \text{Sem.} < 2$
 Rojo: $2 < \text{Sem.} < 6$

Variación	Descripción
▼	Variación Negativa: La nueva información reportada ha incrementado tu riesgo crediticio
▲	Variación Positiva: La nueva información ha mejorado tu posición de riesgo
⬆️ %	Variación Porcentual Positiva: El monto total reportado por la SBS/Microfinanzas o número de instituciones financieras ha aumentado
⬇️ %	Variación Porcentual Negativa: El monto total reportado por la SBS/Microfinanzas o número de instituciones financieras ha disminuido
⬆️	Aproximadamente igual o igual

Detalle de la deuda SBS/Microfinanzas

Entidad	Deuda Anterior			Deuda a MAR 2022				Rect. (1)	Disc.
	SET 2021	DIC 2021	FEB 2022	Fecha Inf.	Calif. (2)	Monto *	Días Venc.		

TOTAL

(1) Ver detalle en el cuadro de Rectificaciones SBS

(2) NOR: Normal, CPP: Con Problemas Potenciales, DEF: Deficiente, DUD: Dudoso, PER: Pérdida, SCAL: Sin Calificación

Detalle de la deuda de Otros Créditos

Entidad	Deuda Anterior			Deuda a MAR 2022				Disc.
	SET 2021	DIC 2021	FEB 2022	Fecha Inf.	Calif. (2)	Monto	Días Venc.	

TOTAL

(2) NOR: Normal, CPP: Con Problemas Potenciales, DEF: Deficiente, DUD: Dudoso, PER: Pérdida, SCAL: Sin Calificación

Detalle de vencidos

# Doc	Fuente - Acreedor	Monto *	Días Venc.
	Documentos Impagos	150,38	676
1	ENTEL PERU S.A.	150,38	676
	Deuda Tributaria	4.561,00	1,025
7	SUPERINTENDENCIA NACIONAL DE ADMINISTRACION TRIBUTARIA SUNAT	4.561,00	1,025

Utilización de Líneas de Crédito

Instituciones	**	Línea Aprobada	Línea No Utilizada	Línea Utilizada	% L. Uti.
TOTAL					0%

**Tipo de Crédito

Principales Acreedores

Montos expresados en unidades de soles*

Resumen de Deudas

Descripción de la Deuda	Monto *	Días
Deuda total SBS al 31/01/2022		
% Calificación normal		
Peor Calificación (2)		
Otros Créditos	0,00	****
Deuda vencida		
Documentos Impagos	150,38	676
Deuda Tributaria	4.561,00	1,025
Total deuda vencida	4.711,38	

Detalle de Riesgos SBS/Microfinanzas

Concepto	Saldo *
Deuda Directa	0,00
Deuda Indirecta	0,00
Deuda Castigada	0,00
Deuda Total SBS/MicroFinanzas	0,00
Línea Tarj. Cred. No utilizada	0,00
Total Riesgo SBS/MicroFinanzas	0,00

Detalle de deuda Otros Créditos

Empresa	Calif. (2)	Saldo *	% Ven.	Días Venc.	Disc.
Deuda Total Otros Créditos		0,00	0		

Detalle de vencidos

# Doc	Fuente - Acreedor	Monto *	Días Venc.
	Documentos Impagos	150,38	676
1	ENTEL PERU S.A.	150,38	676
	Deuda Tributaria	4.561,00	1,025
7	SUPERINTENDENCIA NACIONAL DE ADMINISTRACION TRIBUTARIA SUNAT	4.561,00	1,025

Detalle Variación

Montos expresados en unidades de soles*

Resumen de la variación

Descripción de la deuda	18/03/2022	21/03/2022	Variación
Score	4.000	4.000	0.000
Nro. Entidades SBS/Microf.		0	0
Riesgo Total SBS/Microf. *	0,00	0,00	
Deuda Directa	0,00	0,00	0,00
Deuda Indirecta	0,00	0,00	0,00
Deuda Castigada	0,00	0,00	0,00

Variación del Riesgo Total SBS/Microf. *	Antes	21/03/2022	Variación
Último Mes	0,00	0,00	0,00
Último Trimestre	0,00	0,00	0,00
Último Semestre	0,00	0,00	0,00
Último Año	0,00	0,00	0,00

Calificación SBS/Microf.	18/03/2022	21/03/2022	Variación
% NOR (Normal)	0.00	0.00	0.00
% CPP (Con Problemas Potenciales)	0.00	0.00	0.00
% DEF (Deficiente)	0.00	0.00	0.00
% DUD (Dudoso)	0.00	0.00	0.00

% PER (Pérdida)	0.00	0.00	0.00
Deuda vencida *	18/03/2022	21/03/2022	Variación
Deuda Tributaria	4.551,00	4.561,00	
Total deuda vencida	4.551,00	4.561,00	10,00
Deuda por Otros Créditos *	18/03/2022	21/03/2022	Variación
Total deuda otros créditos	0,00	0,00	0,00

Detalle de la variación

Fuente - Acreedor *	18/03/2022	21/03/2022	Variación
Deuda Tributaria			10,00
SUPERINTENDENCIA NACIONAL DE ADMINISTRACION TRIBUTARIA SUNAT	4.551,00	4.561,00	10,00

Posición Histórica

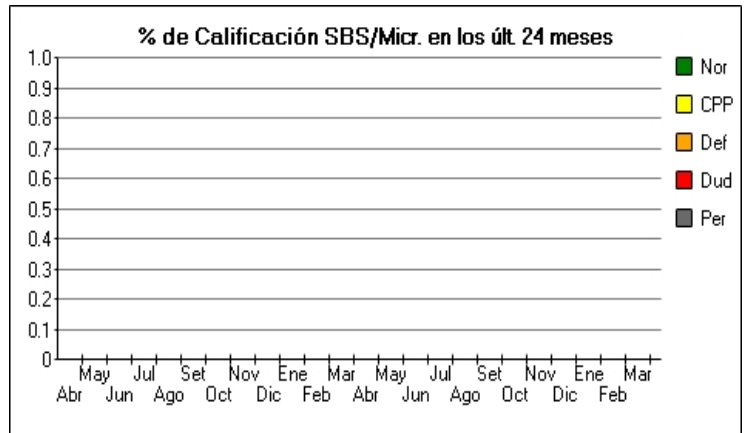
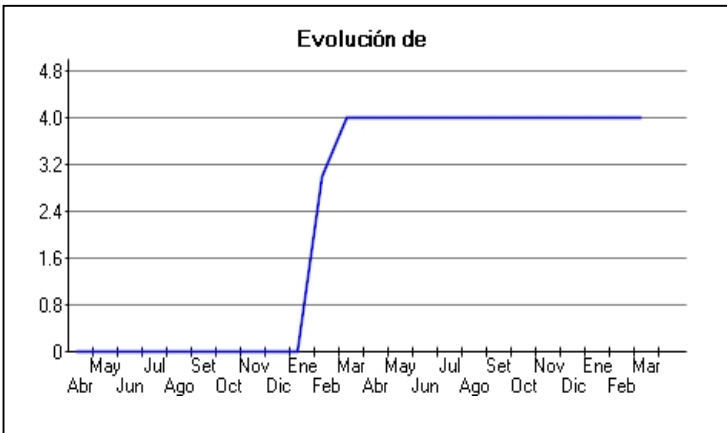
Montos expresados en unidades de soles*

Fecha de Proceso	Sema. Actual	Sem. Riesgo	Var.	Superintendencia de Banca y Seguros (SBS/Microfinan.)				Otros Créditos	Otros Vencidos *				Ctas. Cerr./Anu.		Otros Repor. Negati.	
				# Enti.	Deuda Total *	% Cali. normal	Peor Califi.(2)		Deuda Vencida *	Protestos	Docs. Impagos	Deuda Tributaria	Deuda Laboral	Cta. Cte.		Tar. Créd.
21/03/2022	●	4.000	☰	0	0,00	0,00		0,00	0,00	0,00	150,38	4.561,00	0,00	0	0	0
18/03/2022	●	4.000	☰	0	0,00	0,00		0,00	0,00	0,00	150,38	4.551,00	0,00	0	0	0
17/03/2022	●	4.000	☰	0	0,00	0,00		0,00	0,00	0,00	0,00	4.551,00	0,00	0	0	0
08/03/2022	●	4.000	☰	0	0,00	0,00		0,00	0,00	0,00	0,00	4.545,00	0,00	0	0	0
28/02/2022	●	4.000	☰	0	0,00	0,00		0,00	0,00	0,00	0,00	4.537,00	0,00	0	0	0
21/02/2022	●	4.000	☰	0	0,00	0,00		0,00	0,00	0,00	0,00	4.528,00	0,00	0	0	0
15/02/2022	●	4.000	☰	0	0,00	0,00		0,00	0,00	0,00	0,00	4.519,00	0,00	0	0	0
14/02/2022	●	4.000	☰	0	0,00	0,00		0,00	0,00	0,00	150,38	4.519,00	0,00	0	0	0
07/02/2022	●	4.000	☰	0	0,00	0,00		0,00	0,00	0,00	150,38	4.512,00	0,00	0	0	0
31/01/2022	●	4.000	☰	0	0,00	0,00		0,00	0,00	0,00	150,38	4.504,00	0,00	0	0	0
25/01/2022	●	4.000	☰	0	0,00	0,00		0,00	0,00	0,00	150,38	4.497,00	0,00	0	0	0
17/01/2022	●	4.000	☰	0	0,00	0,00		0,00	0,00	0,00	150,38	4.488,00	0,00	0	0	0
12/01/2022	●	4.000	☰	0	0,00	0,00		0,00	0,00	0,00	150,38	4.481,00	0,00	0	0	0
11/01/2022	●	4.000	☰	0	0,00	0,00		0,00	0,00	0,00	0,00	4.481,00	0,00	0	0	0
03/01/2022	●	4.000	☰	0	0,00	0,00		0,00	0,00	0,00	0,00	4.474,00	0,00	0	0	0
27/12/2022	●	4.000	☰	0	0,00	0,00		0,00	0,00	0,00	0,00	4.468,00	0,00	0	0	0
20/12/2022	●	4.000	☰	0	0,00	0,00		0,00	0,00	0,00	0,00	4.457,00	0,00	0	0	0
14/12/2022	●	4.000	☰	0	0,00	0,00		0,00	0,00	0,00	0,00	4.448,00	0,00	0	0	0
07/12/2022	●	4.000	☰	0	0,00	0,00		0,00	0,00	0,00	0,00	4.442,00	0,00	0	0	0
06/12/2022	●	4.000	☰	0	0,00	0,00		0,00	0,00	0,00	150,38	4.442,00	0,00	0	0	0
29/11/2022	●	4.000	☰	0	0,00	0,00		0,00	0,00	0,00	150,38	4.433,00	0,00	0	0	0
22/11/2022	●	4.000	☰	0	0,00	0,00		0,00	0,00	0,00	150,38	4.424,00	0,00	0	0	0
15/11/2022	●	4.000	☰	0	0,00	0,00		0,00	0,00	0,00	150,38	4.417,00	0,00	0	0	0
08/11/2022	●	4.000	☰	0	0,00	0,00		0,00	0,00	0,00	150,38	4.409,00	0,00	0	0	0
02/11/2022	●	4.000	☰	0	0,00	0,00		0,00	0,00	0,00	150,38	4.402,00	0,00	0	0	0
25/10/2022	●	4.000	☰	0	0,00	0,00		0,00	0,00	0,00	150,38	4.393,00	0,00	0	0	0
18/10/2022	●	4.000	☰	0	0,00	0,00		0,00	0,00	0,00	150,38	4.386,00	0,00	0	0	0
15/10/2022	●	4.000	☰	0	0,00	0,00		0,00	0,00	0,00	150,38	4.378,00	0,00	0	0	0
11/10/2022	●	4.000	☰	0	0,00	0,00		0,00	0,00	0,00	150,38	4.378,00	0,00	0	0	0
04/10/2022	●	4.000	☰	0	0,00	0,00		0,00	0,00	0,00	150,38	4.370,00	0,00	0	0	0
27/09/2022	●	4.000	☰	0	0,00	0,00		0,00	0,00	0,00	150,38	4.360,00	0,00	0	0	0
20/09/2022	●	4.000	☰	0	0,00	0,00		0,00	0,00	0,00	150,38	4.354,00	0,00	0	0	0
13/09/2022	●	4.000	☰	0	0,00	0,00		0,00	0,00	0,00	150,38	4.347,00	0,00	0	0	0
06/09/2022	●	4.000	☰	0	0,00	0,00		0,00	0,00	0,00	150,38	4.337,00	0,00	0	0	0
03/09/2022	●	4.000	☰	0	0,00	0,00		0,00	0,00	0,00	150,38	4.329,00	0,00	0	0	0
31/08/2022	●	4.000	☰	0	0,00	0,00		0,00	0,00	0,00	150,38	4.329,00	0,00	0	0	0
24/08/2022	●	4.000	☰	0	0,00	0,00		0,00	0,00	0,00	150,38	4.325,00	0,00	0	0	0
16/08/2022	●	4.000	☰	0	0,00	0,00		0,00	0,00	0,00	150,38	4.314,00	0,00	0	0	0
10/08/2022	●	4.000	☰	0	0,00	0,00		0,00	0,00	0,00	150,38	4.308,00	0,00	0	0	0
09/08/2022	●	4.000	☰	0	0,00	0,00		0,00	0,00	0,00	150,38	4.308,00	0,00	0	0	0
02/08/2022	●	4.000	☰	0	0,00	0,00		0,00	0,00	0,00	150,38	4.298,00	0,00	0	0	0
26/07/2022	●	4.000	☰	0	0,00	0,00		0,00	0,00	0,00	150,38	4.292,00	0,00	0	0	0

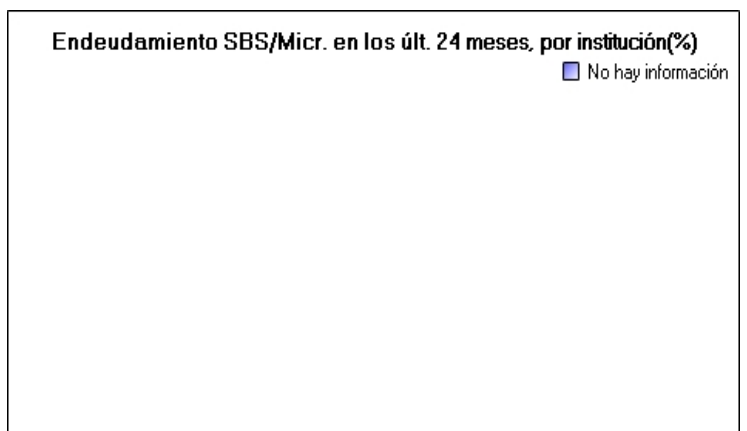
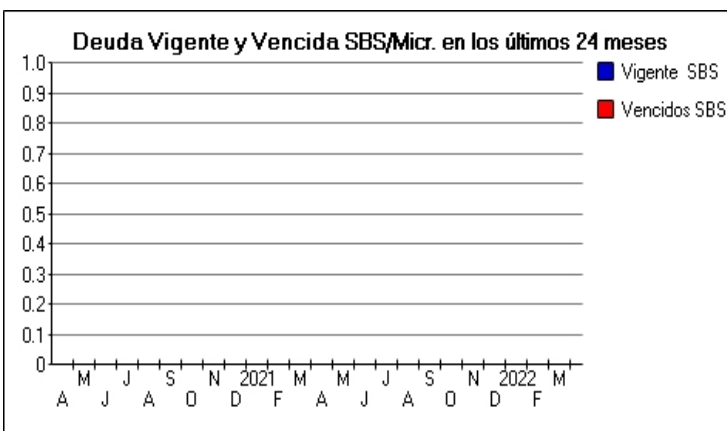
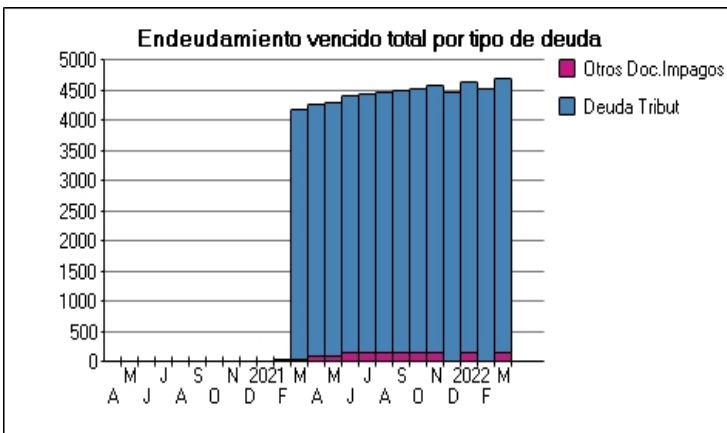
19/07/202	●	4.000	☰	0	0,00	0,00	0,00	0,00	0,00	0,00	150,38	4.283,00	0,00	0	0	0
12/07/202	●	4.000	☰	0	0,00	0,00	0,00	0,00	0,00	0,00	150,38	4.276,00	0,00	0	0	0
05/07/202	●	4.000	☰	0	0,00	0,00	0,00	0,00	0,00	0,00	150,38	4.268,00	0,00	0	0	0
28/06/202	●	4.000	☰	0	0,00	0,00	0,00	0,00	0,00	0,00	150,38	4.261,00	0,00	0	0	0
21/06/202	●	4.000	☰	0	0,00	0,00	0,00	0,00	0,00	0,00	150,38	4.252,00	0,00	0	0	0
17/06/202	●	4.000	☰	0	0,00	0,00	0,00	0,00	0,00	0,00	150,38	4.244,00	0,00	0	0	0
14/06/202	●	4.000	☰	0	0,00	0,00	0,00	0,00	0,00	0,00	92,64	4.244,00	0,00	0	0	0
07/06/202	●	4.000	☰	0	0,00	0,00	0,00	0,00	0,00	0,00	92,64	4.236,00	0,00	0	0	0
01/06/202	●	4.000	☰	0	0,00	0,00	0,00	0,00	0,00	0,00	92,64	4.227,00	0,00	0	0	0
25/05/202	●	4.000	☰	0	0,00	0,00	0,00	0,00	0,00	0,00	92,64	4.219,00	0,00	0	0	0
17/05/202	●	4.000	☰	0	0,00	0,00	0,00	0,00	0,00	0,00	92,64	4.211,00	0,00	0	0	0
10/05/202	●	4.000	☰	0	0,00	0,00	0,00	0,00	0,00	0,00	92,64	4.202,00	0,00	0	0	0
03/05/202	●	4.000	☰	0	0,00	0,00	0,00	0,00	0,00	0,00	92,64	4.197,00	0,00	0	0	0
26/04/202	●	4.000	☰	0	0,00	0,00	0,00	0,00	0,00	0,00	92,64	4.187,00	0,00	0	0	0
19/04/202	●	4.000	☰	0	0,00	0,00	0,00	0,00	0,00	0,00	92,64	4.179,00	0,00	0	0	0
15/04/202	●	4.000	☰	0	0,00	0,00	0,00	0,00	0,00	0,00	92,64	4.171,00	0,00	0	0	0
06/04/202	●	4.000	☰	0	0,00	0,00	0,00	0,00	0,00	0,00	92,64	4.164,00	0,00	0	0	0
05/04/202	●	4.000	☰	0	0,00	0,00	0,00	0,00	0,00	0,00	55,88	4.164,00	0,00	0	0	0
30/03/202	●	4.000	☰	0	0,00	0,00	0,00	0,00	0,00	0,00	55,88	4.156,00	0,00	0	0	0
23/03/202	●	4.000	▼	0	0,00	0,00	0,00	0,00	0,00	0,00	55,88	4.145,00	0,00	0	0	0
19/03/202	⊙	3.000	▼	0	0,00	0,00	0,00	0,00	0,00	0,00	55,88	0,00	0,00	0	0	0
09/02/202	⊙	3.000	▼	0	0,00	0,00	0,00	0,00	0,00	0,00	33,83	0,00	0,00	0	0	0

Gráficos

Montos expresados en unidades de soles*



NOR: Normal, CPP: Con Problemas Potenciales, DEF: Deficiente, DUD: Dudoso, PER: Pérdida, SCAL: Sin Calificación



Reporte de Vencidos

Montos expresados en unidades de soles*

Fuente - Acreedor	DIC 2021			ENE 2022			FEB 2022			MAR 2022		
	# Docs.	Monto *	Dias V.	# Docs.	Monto *	Dias V.	# Docs.	Monto *	Dias V.	# Docs.	Monto *	Dias V.
Documentos Impagos												
ENTEL PERU S.A.	1	0,00	0	1	150,38	627		0,00	0	1	150,38	67
Total	1			1	150,38	627	0			1	150,38	67
Deuda Tributaria												
SUPERINTENDENCIA NACIONAL DE ADMINISTRACION	7	4.468,00	945	7	4.504,00	976	7	4.537,00	100	7	4.561,00	102
Total	7	4.468,00	945	7	4.504,00	976	7	4.537,00	100	7	4.561,00	102

Montos expresados en unidades de soles*

Fuente - Acreedor	AGO 2021			SET 2021			OCT 2021			NOV 2021		
	# Docs.	Monto *	Dias V.	# Docs.	Monto *	Dias V.	# Docs.	Monto *	Dias V.	# Docs.	Monto *	Dias V.
Documentos Impagos												
ENTEL PERU S.A.	1	150,38	474	1	150,38	504	1	150,38	53	1	150,38	56
Total	1	150,38	474	1	150,38	504	1	150,38	53	1	150,38	56
Deuda Tributaria												
SUPERINTENDENCIA NACIONAL DE ADMINISTRACION	7	4.329,00	823	7	4.360,00	853	7	4.393,00	88	7	4.433,00	91
Total	7	4.329,00	823	7	4.360,00	853	7	4.393,00	88	7	4.433,00	91

Montos expresados en unidades de soles*

Fuente - Acreedor	ABR 2021			MAY 2021			JUN 2021			JUL 2021		
	# Docs.	Monto *	Dias V.	# Docs.	Monto *	Dias V.	# Docs.	Monto *	Dias V.	# Docs.	Monto *	Dias V.
Documentos Impagos												
ENTEL PERU S.A.	1	92,64	351	1	92,64	382	1	150,38	41	1	150,38	44
Total	1	92,64	351	1	92,64	382	1	150,38	41	1	150,38	44
Deuda Tributaria												
SUPERINTENDENCIA NACIONAL DE ADMINISTRACION	7	4.187,00	700	7	4.219,00	731	7	4.261,00	76	7	4.292,00	79
Total	7	4.187,00	700	7	4.219,00	731	7	4.261,00	76	7	4.292,00	79

Reporte SBS/Microfinanzas

Montos expresados en unidades de soles*

Última fecha reportada por la SBS : 28/02/2022

ÚLTIMOS 6 MESES		OCT 2021 (SBS: SET 2021)	NOV 2021 (SBS: OCT 2021)	DIC 2021 (SBS: NOV 2021)	ENE 2022 (SBS: DIC 2021)	FEB 2022 (SBS: ENE 2022)	MAR 2022 (SBS: FEB 2022)
% Porcentaje de Calificación	NOR (Normal)	0.00	0.00	0.00	0.00	0.00	0.00
	CPP (Con Problemas Pote.)	0.00	0.00	0.00	0.00	0.00	0.00
	DEF (Deficiente)	0.00	0.00	0.00	0.00	0.00	0.00
	DUD (Dudoso)	0.00	0.00	0.00	0.00	0.00	0.00
	PER (Pérdida)	0.00	0.00	0.00	0.00	0.00	0.00

Institución	OCT 2021 (SBS: SET 2021)		NOV 2021 (SBS: OCT 2021)		DIC 2021 (SBS: NOV 2021)		ENE 2022 (SBS: DIC 2021)		FEB 2022 (SBS: ENE 2022)		MAR 2022 (SBS: FEB 2022)	
	Monto *	Dias V.	Monto *	Dias V.	Monto *	Dias V.	Monto *	Dias V.	Monto *	Dias V.	Monto *	Dias V.

Montos expresados en unidades de soles*

Última fecha reportada por la SBS : 28/02/2022

6 MESES ANTERIORES		ABR 2021 (SBS: MAR 2021)	MAY 2021 (SBS: ABR 2021)	JUN 2021 (SBS: MAY 2021)	JUL 2021 (SBS: JUN 2021)	AGO 2021 (SBS: JUL 2021)	SET 2021 (SBS: AGO 2021)
% Porcentaje de Calificación	NOR (Normal)	0.00	0.00	0.00	0.00	0.00	0.00
	CPP (Con Problemas Pote.)	0.00	0.00	0.00	0.00	0.00	0.00
	DEF (Deficiente)	0.00	0.00	0.00	0.00	0.00	0.00
	DUD (Dudoso)	0.00	0.00	0.00	0.00	0.00	0.00
	PER (Pérdida)	0.00	0.00	0.00	0.00	0.00	0.00

Institución	ABR 2021 (SBS: MAR 2021)		MAY 2021 (SBS: ABR 2021)		JUN 2021 (SBS: MAY 2021)		JUL 2021 (SBS: JUN 2021)		AGO 2021 (SBS: JUL 2021)		SET 2021 (SBS: AGO 2021)	
	Monto *	Dias V.	Monto *	Dias V.	Monto *	Dias V.	Monto *	Dias V.	Monto *	Dias V.	Monto *	Dias V.

Reporte SBS/Microfinanzas por entidades

Sin Información

Rectificaciones SBS

Entidad	Periodo SBS	Cuenta	Concepto Rectificación	Dice	Debe Decir
---------	-------------	--------	------------------------	------	------------

Aval/Codeudor

Montos expresados en unidades de soles*

Es Avalista de:

Información reportada por la SBS al 31/01/2022

Tipo Doc	Nro Documento	Nombre/Razón Social	Act	Pre	12m
----------	---------------	---------------------	-----	-----	-----

Montos expresados en unidades de soles*

Quiénes lo Avalan:

Información reportada por la SBS al 31/01/2022

Tipo Doc	Nro Documento	Nombre/Razón Social	Act	Pre	12m
----------	---------------	---------------------	-----	-----	-----

Montos expresados en unidades de soles*

Es Avalista de:

Información Reportada por Entidades de Microfinanzas / Otros Créditos

Tipo Doc	Nro Documento	Nombre/Razón Social	Act	Pre	12m
----------	---------------	---------------------	-----	-----	-----

Montos expresados en unidades de soles*

Quiénes lo Avalan:

Información Reportada por Entidades de Microfinanzas / Otros Créditos

Tipo Doc	Nro Documento	Nombre/Razón Social	Act	Pre	12m
----------	---------------	---------------------	-----	-----	-----

Documentos Protestados como Deudor/Aceptante

Montos expresados en unidades*

Reportado por la Cámara de Comercio de Lima (CCL)

Documentos Protestados sin Regularizar

# Doc	Monto (S/) *	Max Días Venc.
Total:	0	0,00

Tipo de Cambio 3.756

Nro. Secuencia	Tip. ** Reg.	Acreedor/Girador	Tipo Doc.	Moneda	Monto *	Monto * (S/)	Boletín	F. Protesto	F. Venc.	Días Venc.
----------------	--------------	------------------	-----------	--------	---------	--------------	---------	-------------	----------	------------

**PR: Protestos, CJ: Cobranza Judicial, MO: Moras, PP: Procesos Penales

Montos expresados en unidades*

Reportado por la Cámara de Comercio de Lima (CCL)

Documentos Protestados Regularizados

# Doc	Monto (S/) *
Total:	0

Nro. Secuencia	Tip. ** Reg.	Acreedor/Girador	Tipo Doc.	Moneda	Monto *	Monto * (S/)	Boletín	F. Protesto	F. Venc.	F. Reg
----------------	--------------	------------------	-----------	--------	---------	--------------	---------	-------------	----------	--------

**PR: Protestos, CJ: Cobranza Judicial, MO: Moras, PP: Procesos Penales

Detalle de Vencidos

Documentos Impagos

Montos expresados en unidades*

	# Doc	Monto (S/) *	Max Días Venc.
Total:	1	150,38	676

Se muestran los 10 primeros documentos ordenados por Fecha de Vencimiento, del más reciente al más antiguo

Tipo de Cambio 3.756

Nombre del Acreedor de la Obligación	Tipo Comprobante/Concepto	Nro Comprobante	Condición Deuda	Moneda	Monto *	Monto * (S/)	F. Venc.
ENTEL PERU S.A.	Factura	1.21053707	MOROSIDAD	S/.	150,38	150,38	14/05/2020

Deuda Tributaria

Montos expresados en unidades de soles*

	# Doc	Monto (S/) *	Max Días Venc.
Total:	7	4.561,00	1,025

Se muestran los 10 primeros documentos ordenados por Periodo de Deuda Tributaria, del más reciente al más antiguo

Nombre del Acreedor de la Obligación	Periodo	Monto *	Dependencia	Fecha inicio de cobranza coactiva	Última fecha de proceso
SUPERINTENDENCIA NACIONAL DE ADMINISTRACION TRIBUTARIA S	13/2019	3.441,00	INTENDENCIA LIMA MEPECO	11/03/2021	14/03/2022
SUPERINTENDENCIA NACIONAL DE ADMINISTRACION TRIBUTARIA S	12/2019	197,00	INTENDENCIA LIMA MEPECO	11/03/2021	14/03/2022
SUPERINTENDENCIA NACIONAL DE ADMINISTRACION TRIBUTARIA S	11/2019	300,00	INTENDENCIA LIMA MEPECO	11/03/2021	14/03/2022
SUPERINTENDENCIA NACIONAL DE ADMINISTRACION TRIBUTARIA S	10/2019	173,00	INTENDENCIA LIMA MEPECO	11/03/2021	14/03/2022
SUPERINTENDENCIA NACIONAL DE ADMINISTRACION TRIBUTARIA S	08/2019	158,00	INTENDENCIA LIMA MEPECO	11/03/2021	14/03/2022
SUPERINTENDENCIA NACIONAL DE ADMINISTRACION TRIBUTARIA S	07/2019	158,00	INTENDENCIA LIMA MEPECO	11/03/2021	14/03/2022
SUPERINTENDENCIA NACIONAL DE ADMINISTRACION TRIBUTARIA S	05/2019	134,00	INTENDENCIA LIMA MEPECO	11/03/2021	14/03/2022

Comercio Exterior

Montos expresados en unidades de dolares

Muestra información reportada por la SUNAT desde el 07/02/2011

Resumen por Ejercicio

Ejercicio	Actividad	Número de Operaciones	Importe USD *	N° Países	3 países con mayor número de operaciones

Resumen por Meses

Actividad	Ejercicio	Mes	Número de Operaciones	Importe USD *	N° Países	3 países con mayor número de operaciones

PUBLICACIÓN DIARIO "EL PERUANO"

Reporte Otros Créditos

Institución	OCT 2021		NOV 2021		DIC 2021		ENE 2022		FEB 2022		MAR 2022	
	Monto *	Días V.	Monto *	Días V.	Monto *	Días V.	Monto *	Días V.	Monto *	Días V.	Monto *	Días V.

Institución	ABR 2021		MAY 2021		JUN 2021		JUL 2021		AGO 2021		SET 2021	
	Monto *	Dias V.	Monto *	Dias V.	Monto *	Dias V.	Monto *	Dias V.	Monto *	Dias V.	Monto *	Dias V.

Reporte Otros Créditos por entidades

Sin Información