



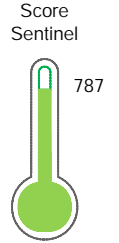
Reporte de Deudas

El reporte contiene solo los títulos seleccionados

- Información General
- Consulta Rápida
- Principales Acreedores
- Detalle Variación
- Posición Histórica
- Gráficos
- Rep. Vencidos
- Rep. SBS/Microf.
- SBS/Microf. Entidades
- Rectificaciones SBS
- Avalados/Avalistas
- Hechos de Importancia
- Documentos CCL
- Detalle de Vencidos
- Comercio Exterior
- Otros Créditos
- Otros Créd. Entidades
- Otros Rep. Negativos

RUC 20601269849 - ALFA ORO SOCIEDAD ANONIMA CERRADA

| Fecha Proceso | Tipo Doc. | N. Doc. | Nota | Deuda Total * | Var. | Actual | Previo | 12m |
|---------------|-----------|-------------|-------|---------------|------|--------|--------|-----|
| 22/07/2024 | RUC | 20601269849 | 0.323 | 263.468,99 | ▲ | ● | ● | ● |



Buen Puntaje

*** La persona consultada cuenta con los siguientes créditos e indicadores.**

Está Avalado

Sentinel Sabio

Bancarizado: SI

Recomendación de Sentinel Sabio

Evaluación Crediticia



RECHAZAR
Producto Genérico

Detalle:

- El promedio de deudas negativas (Sunat, AFP, Protestos) representa mas del 5% del promedio deuda en el SF en los últimos 3 meses

Cuota Estimada Mensual

Según el cumplimiento de deudas reportadas

S/ 12303,



Score Experian



Buen Puntaje

Estadísticamente, en este nivel de score, 9 de 100 empresas podrían caer en incumplimiento en los próximos 12 meses

Información General

Datos Principales

07/08/2024: Última actualización de información reportada por SUNAT

| | | | |
|----------------------------------|-----------------------------------|----------------------------------|-------------------------|
| Razón Social: | ALFA ORO SOCIEDAD ANONIMA CERRADA | | |
| Nombre Comercial: | - | | |
| Tipo de Contribuyente: | SOCIEDAD ANONIMA CERRADA | | |
| Estado de Contribuyente: | ACTIVO | Condición del Contribuyente: | HABIDO |
| Inicio de Actividades: | 02/06/2016 | | |
| Tamaño contribuyente: | RESTO | Dependencia: | INTENDENCIA LIMA MEPECO |
| Actividad Económica Principal | FAB. PRODUCTOS DE MET. PRECIOSOS. | | |
| Actividad Económica Secundaria 1 | ACTIV.DE ARQUITECTURA E INGENI | Actividad Económica Secundaria 2 | - |
| Fecha Inscripción RRPP: | 13/04/2016 | Número de Partida Registral: | - |
| Folio: | - | Asiento: | - |

Agente de retención

Direcciones Registradas

| Dirección | Fuente |
|--|-----------------------------|
| AVENIDA SAN LUIS NRO 2546 INT 5B URBANIZACION SAN BORJA SUR SAN BORJA - LIMA - LIMA | SUNAT - DOMICILIO FISCAL |
| CARRETERA AN-1141 CULEBRAS-HUANCHAY KM. 40 CMP. CONCESIÓN MINERA METALICA HUANCHAY - HUARAZ - ANCASH | SUNAT - DOMICILIO ADICIONAL |
| CARRETERA PANAMERICANA NORTE KM. 222 CMP. PLANTA DE BENEFICIO EL CO PARAMONGA - BARRANCA - LIMA (KM 222.165 A 3 KM AL ESTE POR TROCHA) | SUNAT - DOMICILIO ADICIONAL |

Representantes Legales

| Nro Documento | Nombre de Representante | Act | Pre | 12m | Fecha desde que ocupa Cargo | Cargo |
|---------------|----------------------------------|-----|-----|-----|-----------------------------|-----------------|
| 45054723 | BRISTOW BEVEGE ANDREW PETER JOHN | | | | 13/04/2016 | GERENTE GENERAL |

Empresas Relacionadas a:

BRISTOW BEVEGE ANDREW PETER JOHN

| Ruc | Razón Social | Semáforos | | | Fecha desde que ocupa Cargo | Cargo | Estado |
|-------------|--|-----------|-----|-----|-----------------------------|-----------------|--------|
| | | Act | Pre | 12m | | | |
| 20600903129 | MINERA ALTA MONTAÑA SOCIEDAD ANONIMA CERRADA | | | | 24/11/2015 | GERENTE GENERAL | ACTIVO |

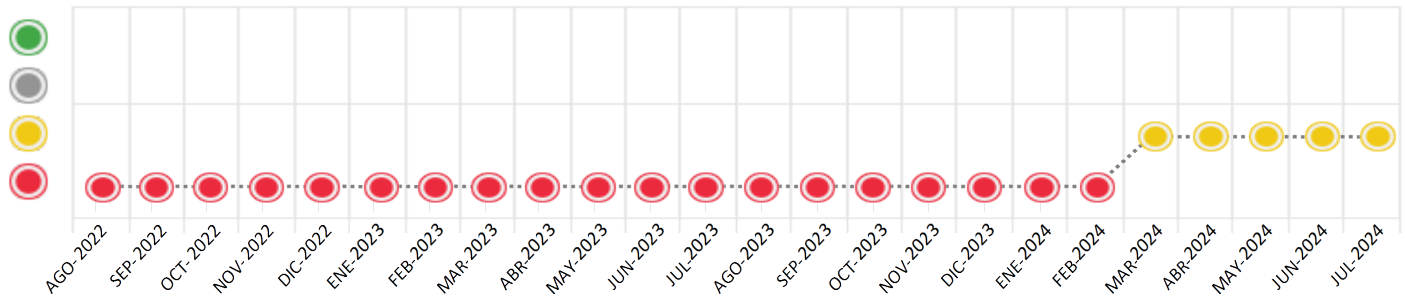
Consulta Rápida

Documento de identidad consultado

| Fecha Proceso | Tipo Doc. | N. Doc. | Nombre o Raz. Social | Nota | Deuda Total * | Var. | Actual | Previo | 12m |
|---------------|-----------|-------------|-----------------------------------|-------|---------------|------|--------|--------|-----|
| 22/07/2024 | RUC | 20601269849 | ALFA ORO SOCIEDAD ANONIMA CERRADA | 0.323 | 263.468,99 | | | | |

Montos expresados en unidades de soles*

Semáforos de los últimos 24 meses



| Semáforo | Descripción |
|----------|-----------------------------------|
| | No registra información de deudas |
| | Sin deudas vencidas |
| | Deudas con poco atraso* |
| | Deudas con atraso significativo* |

*Semáforo deuda menor: Deuda vencida menor S/ 100 personas naturales o menor S/ 500 personas jurídicas

Verde: 0 <= Sem. < 0.001
 Amarillo: 0.001 <= Sem. <= 2
 Rojo: 2 < Sem. <= 6

| Variación | Descripción |
|-----------|--|
| | Variación Negativa: Retraso en los pagos |
| | Variación Positiva: Mejora en sus pagos |
| | Variación Porcentual Positiva: El monto total reportado por la SBS/Microfinanzas o número de instituciones financieras ha aumentado |
| | Variación Porcentual Negativa: El monto total reportado por la SBS/Microfinanzas o número de instituciones financieras ha disminuido |
| | Aproximadamente igual o igual |

Detalle de la deuda SBS/Microfinanzas

| Entidad | Deuda Anterior | | | Deuda a JUL 2024 | | | | Rect. (1) | Disc. |
|------------|----------------|-----------|-----------|------------------|------------|------------|------------|-----------|-------|
| | ENE 2024 | ABR 2024 | JUN 2024 | Fecha Inf. | Calif. (2) | Monto * | Días Venc. | | |
| CMAC PIURA | 77.607,20 | 72.519,75 | 70.806,34 | 30/06/2024 | NOR | 242.190,03 | | | |
| BCP | 39.824,00 | | | | | | | | |
| TOTAL | 117.431,20 | 72.519,75 | 70.806,34 | | | 242.190,03 | | | |

(1) Ver detalle en el cuadro de Rectificaciones SBS

(2) NOR: Normal, CPP: Con Problemas Potenciales, DEF: Deficiente, DUD: Dudoso, PER: Pérdida, SCAL: Sin Calificación

Detalle de la deuda de Otros Créditos

| Entidad | Deuda Anterior | | | Deuda a JUL 2024 | | | | Disc. |
|---------|----------------|----------|----------|------------------|------------|-------|------------|-------|
| | ENE 2024 | ABR 2024 | JUN 2024 | Fecha Inf. | Calif. (2) | Monto | Días Venc. | |
| TOTAL | | | | | | | | |

(2) NOR: Normal, CPP: Con Problemas Potenciales, DEF: Deficiente, DUD: Dudoso, PER: Pérdida, SCAL: Sin Calificación

Detalle de vencidos

| # Doc | Fuente - Acreedor | Monto * | Días Venc. |
|-------|-------------------|-----------|------------|
| | Deuda Laboral | 21.278,96 | 1,148 |
| 16 | PROFUTURO AFP | 15.916,06 | 1,148 |
| 20 | AFP HABITAT S.A. | 5.362,90 | 1,148 |

Utilización de Líneas de Crédito

| Instituciones | ** | Línea Aprobada | Línea No Utilizada | Línea Utilizada | % L. Ut. |
|---------------|----|----------------|--------------------|-----------------|----------|
| TOTAL | | | | | 0% |

**Tipo de Crédito

Principales Acreedores

Montos expresados en unidades de soles*

Resumen de Deudas

| Descripción de la Deuda | Monto * | Días |
|-------------------------------|------------|-------|
| Deuda total SBS al 30/06/2024 | 242.190,03 | |
| % Calificación normal | 100,00 | |
| Peor Calificación (2) | NOR | |
| Otros Créditos | 0,00 | **** |
| Deuda vencida | | |
| Deuda Laboral | 21.278,96 | 1,148 |
| Total deuda vencida | 21.278,96 | |

Detalle de deuda SBS/Microfinanzas

| Institución SBS | Calif. (2) | Saldo * | % Ven. | Días Venc. | Rect.(1) |
|-------------------------------|------------|------------|--------|------------|----------|
| CMAC PIURA | NOR | 242.190,03 | 0,00 | | |
| Deuda Total SBS/MicroFinanzas | | 242.190,03 | 0 | | |

Detalle de Riesgos SBS/Microfinanzas

| Concepto | Saldo * |
|--------------------------------|------------|
| Deuda Directa | 242.190,03 |
| Deuda Indirecta | 0,00 |
| Deuda Castigada | 0,00 |
| Deuda Total SBS/MicroFinanzas | 242.190,03 |
| Línea Tarj. Cred. No utilizada | 0,00 |
| Total Riesgo SBS/MicroFinanzas | 242.190,03 |

Detalle de deuda Otros Créditos

| Empresa | Calif. (2) | Saldo * | % Ven. | Días Venc. | Disc. |
|----------------------------|------------|---------|--------|------------|-------|
| Deuda Total Otros Créditos | | 0,00 | 0 | | |

Detalle de vencidos

| # Doc | Fuente - Acreedor | Monto * | Días Venc. |
|-------|-------------------|-----------|------------|
| | Deuda Laboral | 21.278,96 | 1,148 |
| 16 | PROFUTURO AFP | 15.916,06 | 1,148 |
| 20 | AFP HABITAT S.A. | 5.362,90 | 1,148 |

Detalle Variación

Montos expresados en unidades de soles*

Resumen de la variación

| Descripción de la deuda | 15/07/2024 | 22/07/2024 | Variación |
|----------------------------|------------|------------|------------|
| Score | 0.924 | 0.323 | -0.601 |
| Nro. Entidades SBS/Microf. | 1 | 1 | 0 |
| Riesgo Total SBS/Microf. * | 70.806,34 | 242.190,03 | |
| Deuda Directa | 70.806,34 | 242.190,03 | 171.383,69 |
| Deuda Indirecta | 0,00 | 0,00 | 0,00 |
| Deuda Castigada | 0,00 | 0,00 | 0,00 |

| Variación del Riesgo Total SBS/Microf. * | Antes | 22/07/2024 | Variación |
|--|------------|------------|------------|
| Último Mes | 70.806,34 | 242.190,03 | 171.383,69 |
| Último Trimestre | 72.519,75 | 242.190,03 | 169.670,28 |
| Último Semestre | 117.431,20 | 242.190,03 | 124.758,83 |
| Último Año | 39.867,02 | 242.190,03 | 202.323,01 |

| Calificación SBS/Microf. | 15/07/2024 | 22/07/2024 | Variación |
|-----------------------------------|------------|------------|-----------|
| % NOR (Normal) | 100.00 | 100.00 | 0.00 |
| % CPP (Con Problemas Potenciales) | 0.00 | 0.00 | 0.00 |
| % DEF (Deficiente) | 0.00 | 0.00 | 0.00 |
| % DUD (Dudoso) | 0.00 | 0.00 | 0.00 |
| % PER (Pérdida) | 0.00 | 0.00 | 0.00 |



| | | | |
|----------------------------|------------|------------|-----------|
| Deuda vencida * | 15/07/2024 | 22/07/2024 | Variación |
| Total deuda vencida | 0,00 | 0,00 | 0,00 |
| Deuda por Otros Créditos * | 15/07/2024 | 22/07/2024 | Variación |
| Total deuda otros créditos | 0,00 | 0,00 | 0,00 |

Detalle de la variación

| | | | |
|---------------------|------------|------------|-----------|
| Fuente - Acreedor * | 15/07/2024 | 22/07/2024 | Variación |
|---------------------|------------|------------|-----------|

Posición Histórica

Montos expresados en unidades de soles*

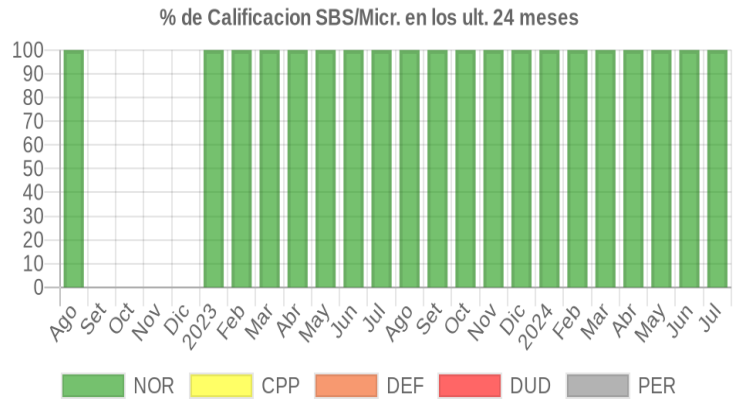
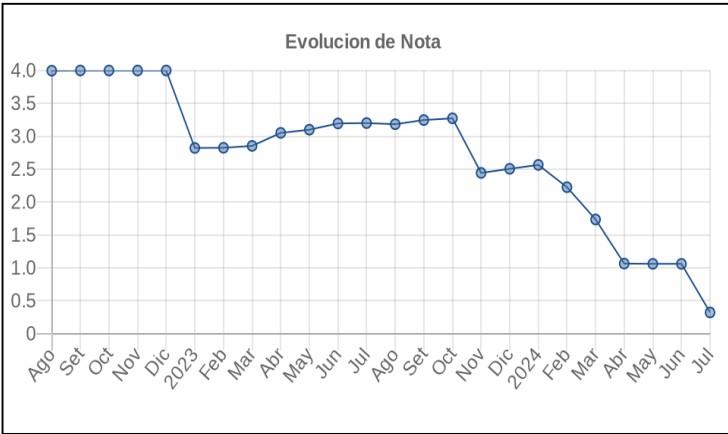
| Fecha de Proceso | Sema. Actual | Sem. Riesgo | Var. | Superintendencia de Banca y Seguros (SBS/Microfinan.) | | | | Otros Créditos | Otros Vencidos * | | | | Ctas. Cerr./Anu. | | Otros Repor. Negati. | |
|------------------|--------------|-------------|------|---|---------------|----------------|-----------------|----------------|------------------|-----------|---------------|------------------|------------------|-----------|----------------------|------------|
| | | | | # Enti. | Deuda Total * | % Cali. normal | Peor Califi.(2) | | Deuda Vencida * | Protestos | Docs. Impagos | Deuda Tributaria | Deuda Laboral | Cta. Cte. | | Tar. Cred. |
| 22/07/2024 | ● | 0.323 | ▲ | 1 | 242.190,03 | 100.00 | NOR | 0,00 | 0,00 | 0,00 | 0,00 | 0,00 | 21.278,96 | 0 | 0 | 0 |
| 15/07/2024 | ● | 0.924 | □ | 1 | 70.806,34 | 100.00 | NOR | 0,00 | 0,00 | 0,00 | 0,00 | 0,00 | 21.278,96 | 0 | 0 | 0 |
| 21/06/2024 | ● | 1.061 | ◻ | 1 | 70.806,34 | 100.00 | NOR | 0,00 | 0,00 | 0,00 | 0,00 | 0,00 | 25.590,32 | 0 | 0 | 0 |
| 20/05/2024 | ● | 1.061 | ◻ | 1 | 70.806,34 | 100.00 | NOR | 0,00 | 0,00 | 0,00 | 0,00 | 0,00 | 25.590,32 | 0 | 0 | 0 |
| 16/05/2024 | ● | 1.043 | □ | 1 | 72.519,75 | 100.00 | NOR | 0,00 | 0,00 | 0,00 | 0,00 | 0,00 | 25.590,32 | 0 | 0 | 0 |
| 23/04/2024 | ● | 1.065 | ▲ | 1 | 72.519,75 | 100.00 | NOR | 0,00 | 0,00 | 0,00 | 0,00 | 0,00 | 26.342,10 | 0 | 0 | 0 |
| 22/04/2024 | ● | 1.749 | ◻ | 1 | 72.519,75 | 100.00 | NOR | 0,00 | 0,00 | 0,00 | 0,00 | 0,00 | 56.403,87 | 0 | 0 | 0 |
| 15/04/2024 | ● | 1.727 | □ | 1 | 74.200,56 | 100.00 | NOR | 0,00 | 0,00 | 0,00 | 0,00 | 0,00 | 56.403,87 | 0 | 0 | 0 |
| 21/03/2024 | ● | 1.736 | ◻ | 1 | 74.200,56 | 100.00 | NOR | 0,00 | 0,00 | 0,00 | 0,00 | 0,00 | 56.922,34 | 0 | 0 | 0 |
| 13/03/2024 | ● | 1.692 | □ | 1 | 77.607,20 | 100.00 | NOR | 0,00 | 0,00 | 0,00 | 0,00 | 0,00 | 56.922,34 | 0 | 0 | 0 |
| 07/03/2024 | ● | 1.723 | ▲ | 1 | 77.607,20 | 100.00 | NOR | 0,00 | 0,00 | 0,00 | 0,00 | 0,00 | 58.732,31 | 0 | 0 | 0 |
| 21/02/2024 | ● | 2.226 | ▼ | 1 | 77.607,20 | 100.00 | NOR | 0,00 | 0,00 | 0,00 | 0,00 | 0,00 | 97.454,23 | 0 | 0 | 0 |
| 13/02/2024 | ● | 1.814 | □ | 2 | 117.431,20 | 100.00 | NOR | 0,00 | 0,00 | 0,00 | 0,00 | 0,00 | 97.454,23 | 0 | 0 | 0 |
| 12/02/2024 | ● | 1.857 | □ | 2 | 117.431,20 | 100.00 | NOR | 0,00 | 0,00 | 0,00 | 0,00 | 0,00 | 101.818,42 | 0 | 0 | 0 |
| 02/02/2024 | ● | 1.891 | ▲ | 2 | 117.431,20 | 100.00 | NOR | 0,00 | 0,00 | 0,00 | 0,00 | 0,00 | 105.375,01 | 0 | 0 | 0 |
| 19/01/2024 | ● | 2.565 | ◻ | 2 | 117.431,20 | 100.00 | NOR | 0,00 | 0,00 | 0,00 | 0,00 | 0,00 | 210.005,03 | 0 | 0 | 0 |
| 11/01/2024 | ● | 2.546 | □ | 2 | 119.824,00 | 100.00 | NOR | 0,00 | 0,00 | 0,00 | 0,00 | 0,00 | 210.005,03 | 0 | 0 | 0 |
| 05/01/2024 | ● | 2.543 | □ | 2 | 119.824,00 | 100.00 | NOR | 0,00 | 0,00 | 0,00 | 0,00 | 0,00 | 209.228,07 | 0 | 0 | 0 |
| 27/12/2023 | ● | 2.506 | □ | 2 | 119.824,00 | 100.00 | NOR | 0,00 | 0,00 | 0,00 | 0,00 | 0,00 | 201.001,13 | 0 | 0 | 0 |
| 22/12/2023 | ● | 2.487 | ◻ | 2 | 119.824,00 | 100.00 | NOR | 0,00 | 0,00 | 0,00 | 0,00 | 0,00 | 196.964,21 | 0 | 0 | 0 |
| 12/12/2023 | ● | 2.487 | ◻ | 2 | 119.824,00 | 100.00 | NOR | 0,00 | 0,00 | 0,00 | 0,00 | 0,00 | 196.964,21 | 0 | 0 | 0 |
| 05/12/2023 | ● | 2.483 | ◻ | 2 | 119.824,00 | 100.00 | NOR | 0,00 | 0,00 | 0,00 | 0,00 | 0,00 | 196.187,25 | 0 | 0 | 0 |
| 23/11/2023 | ● | 2.443 | ▲ | 2 | 119.824,00 | 100.00 | NOR | 0,00 | 0,00 | 0,00 | 0,00 | 0,00 | 188.110,51 | 0 | 0 | 0 |
| 14/11/2023 | ● | 3.301 | □ | 1 | 39.824,00 | 100.00 | NOR | 0,00 | 0,00 | 0,00 | 0,00 | 0,00 | 188.110,51 | 0 | 0 | 0 |
| 03/11/2023 | ● | 3.298 | □ | 1 | 39.824,00 | 100.00 | NOR | 0,00 | 0,00 | 0,00 | 0,00 | 0,00 | 187.239,08 | 0 | 0 | 0 |
| 23/10/2023 | ● | 3.273 | □ | 1 | 39.824,00 | 100.00 | NOR | 0,00 | 0,00 | 0,00 | 0,00 | 0,00 | 179.322,38 | 0 | 0 | 0 |
| 13/10/2023 | ● | 3.273 | □ | 1 | 39.824,00 | 100.00 | NOR | 0,00 | 0,00 | 0,00 | 0,00 | 0,00 | 179.322,38 | 0 | 0 | 0 |
| 12/10/2023 | ● | 3.273 | □ | 1 | 39.824,00 | 100.00 | NOR | 0,00 | 0,00 | 0,00 | 0,00 | 0,00 | 179.322,38 | 0 | 0 | 0 |
| 04/10/2023 | ● | 3.270 | □ | 1 | 39.824,00 | 100.00 | NOR | 0,00 | 0,00 | 0,00 | 0,00 | 0,00 | 178.589,91 | 0 | 0 | 0 |
| 21/09/2023 | ● | 3.246 | □ | 1 | 39.824,00 | 100.00 | NOR | 0,00 | 0,00 | 0,00 | 0,00 | 0,00 | 171.700,07 | 0 | 0 | 0 |
| 12/09/2023 | ● | 3.246 | □ | 1 | 39.824,00 | 100.00 | NOR | 0,00 | 0,00 | 0,00 | 0,00 | 0,00 | 171.700,07 | 0 | 0 | 0 |
| 08/09/2023 | ● | 3.233 | □ | 1 | 39.824,00 | 100.00 | NOR | 0,00 | 0,00 | 0,00 | 0,00 | 0,00 | 167.996,18 | 0 | 0 | 0 |
| 06/09/2023 | ● | 3.211 | □ | 1 | 39.824,00 | 100.00 | NOR | 0,00 | 0,00 | 0,00 | 0,00 | 0,00 | 162.262,74 | 0 | 0 | 0 |
| 24/08/2023 | ● | 3.183 | ◻ | 1 | 39.824,00 | 100.00 | NOR | 0,00 | 0,00 | 0,00 | 0,00 | 0,00 | 155.225,60 | 0 | 0 | 0 |
| 11/08/2023 | ● | 3.182 | □ | 1 | 39.867,02 | 100.00 | NOR | 0,00 | 0,00 | 0,00 | 0,00 | 0,00 | 155.225,60 | 0 | 0 | 0 |
| 02/08/2023 | ● | 3.179 | □ | 1 | 39.867,02 | 100.00 | NOR | 0,00 | 0,00 | 0,00 | 0,00 | 0,00 | 154.464,48 | 0 | 0 | 0 |
| 24/07/2023 | ● | 3.200 | □ | 1 | 39.867,02 | 100.00 | NOR | 0,00 | 0,00 | 0,00 | 0,00 | 0,00 | 159.673,74 | 0 | 0 | 0 |
| 11/07/2023 | ● | 3.201 | □ | 1 | 39.824,00 | 100.00 | NOR | 0,00 | 0,00 | 0,00 | 0,00 | 0,00 | 159.673,74 | 0 | 0 | 0 |
| 06/07/2023 | ● | 3.199 | □ | 1 | 39.824,00 | 100.00 | NOR | 0,00 | 0,00 | 0,00 | 0,00 | 0,00 | 159.092,15 | 0 | 0 | 0 |
| 22/06/2023 | ● | 3.195 | ◻ | 1 | 39.824,00 | 100.00 | NOR | 0,00 | 0,00 | 0,00 | 0,00 | 0,00 | 158.115,02 | 0 | 0 | 0 |
| 14/06/2023 | ● | 3.195 | □ | 1 | 39.824,00 | 100.00 | NOR | 0,00 | 0,00 | 0,00 | 0,00 | 0,00 | 158.115,02 | 0 | 0 | 0 |
| 02/06/2023 | ● | 3.193 | ▼ | 1 | 39.824,00 | 100.00 | NOR | 0,00 | 0,00 | 0,00 | 0,00 | 0,00 | 157.680,72 | 0 | 0 | 0 |
| 22/05/2023 | ● | 3.100 | □ | 1 | 39.824,00 | 100.00 | NOR | 0,00 | 0,00 | 0,00 | 0,00 | 0,00 | 137.242,77 | 0 | 0 | 0 |
| 18/05/2023 | ● | 3.100 | □ | 1 | 39.824,00 | 100.00 | NOR | 0,00 | 0,00 | 0,00 | 0,00 | 0,00 | 137.242,77 | 0 | 0 | 0 |
| 10/05/2023 | ● | 3.100 | □ | 1 | 39.824,00 | 100.00 | NOR | 0,00 | 0,00 | 0,00 | 0,00 | 0,00 | 137.242,77 | 0 | 0 | 0 |
| 09/05/2023 | ● | 3.097 | □ | 1 | 39.824,00 | 100.00 | NOR | 0,00 | 0,00 | 0,00 | 0,00 | 0,00 | 136.730,26 | 0 | 0 | 0 |
| 24/04/2023 | ● | 3.051 | □ | 1 | 39.824,00 | 100.00 | NOR | 0,00 | 0,00 | 0,00 | 0,00 | 0,00 | 128.144,04 | 0 | 0 | 0 |
| 17/04/2023 | ● | 3.050 | □ | 1 | 39.878,34 | 100.00 | NOR | 0,00 | 0,00 | 0,00 | 0,00 | 0,00 | 128.144,04 | 0 | 0 | 0 |
| 12/04/2023 | ● | 3.042 | ▼ | 1 | 39.878,34 | 100.00 | NOR | 0,00 | 0,00 | 0,00 | 0,00 | 0,00 | 126.713,92 | 0 | 0 | 0 |



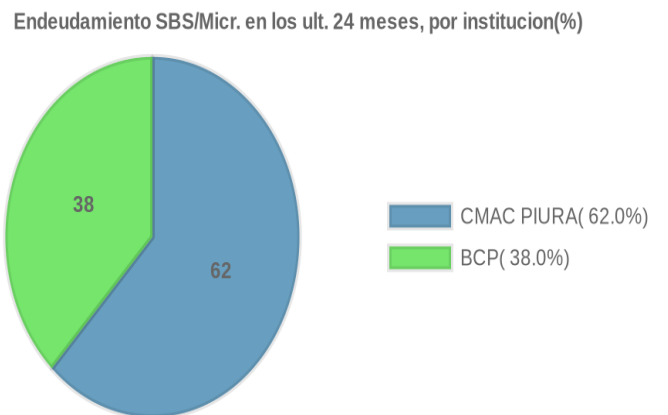
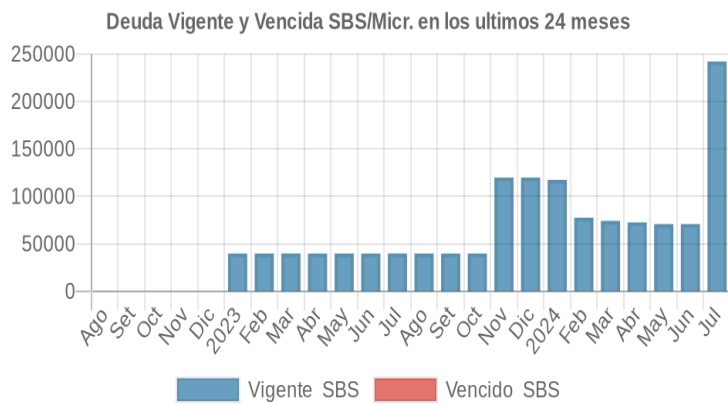
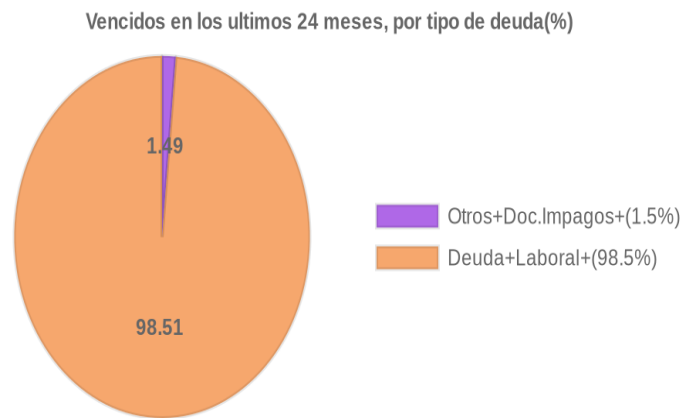
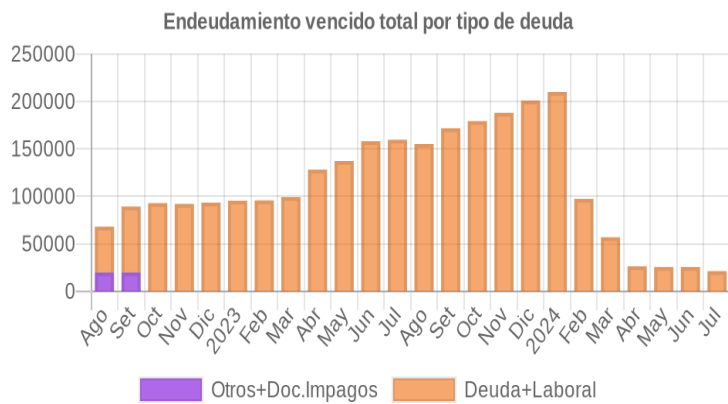
| | | | | | | | | | | | | | | | | |
|------------|---|-------|---|---|-----------|--------|-----|------|------|------|-----------|------|-----------|---|---|---|
| 22/03/2023 | ● | 2.854 | % | 1 | 39.878,34 | 100.00 | NOR | 0,00 | 0,00 | 0,00 | 0,00 | 0,00 | 99.316,38 | 0 | 0 | 0 |
| 13/03/2023 | ● | 2.855 | | 1 | 39.824,00 | 100.00 | NOR | 0,00 | 0,00 | 0,00 | 0,00 | 0,00 | 99.316,38 | 0 | 0 | 0 |
| 10/03/2023 | ● | 2.829 | | 1 | 39.824,00 | 100.00 | NOR | 0,00 | 0,00 | 0,00 | 0,00 | 0,00 | 96.239,82 | 0 | 0 | 0 |
| 24/02/2023 | ● | 2.825 | | 1 | 39.824,00 | 100.00 | NOR | 0,00 | 0,00 | 0,00 | 0,00 | 0,00 | 95.808,23 | 0 | 0 | 0 |
| 21/02/2023 | ● | 2.822 | % | 1 | 39.824,00 | 100.00 | NOR | 0,00 | 0,00 | 0,00 | 0,00 | 0,00 | 95.472,46 | 0 | 0 | 0 |
| 23/01/2023 | ● | 2.822 | ▲ | 1 | 39.824,00 | 100.00 | NOR | 0,00 | 0,00 | 0,00 | 0,00 | 0,00 | 95.472,46 | 0 | 0 | 0 |
| 16/01/2023 | ● | 4.000 | | 0 | 0,00 | 0.00 | | 0,00 | 0,00 | 0,00 | 0,00 | 0,00 | 95.472,46 | 0 | 0 | 0 |
| 06/01/2023 | ● | 4.000 | | 0 | 0,00 | 0.00 | | 0,00 | 0,00 | 0,00 | 0,00 | 0,00 | 94.625,79 | 0 | 0 | 0 |
| 13/12/2022 | ● | 4.000 | | 0 | 0,00 | 0.00 | | 0,00 | 0,00 | 0,00 | 0,00 | 0,00 | 93.476,13 | 0 | 0 | 0 |
| 10/11/2022 | ● | 4.000 | | 0 | 0,00 | 0.00 | | 0,00 | 0,00 | 0,00 | 0,00 | 0,00 | 92.037,32 | 0 | 0 | 0 |
| 09/11/2022 | ● | 4.000 | | 0 | 0,00 | 0.00 | | 0,00 | 0,00 | 0,00 | 0,00 | 0,00 | 90.712,70 | 0 | 0 | 0 |
| 26/10/2022 | ● | 4.000 | ▼ | 0 | 0,00 | 0.00 | | 0,00 | 0,00 | 0,00 | 0,00 | 0,00 | 92.914,05 | 0 | 0 | 0 |
| 13/10/2022 | ● | 4.000 | ▲ | 0 | 0,00 | 0.00 | | 0,00 | 0,00 | 0,00 | 0,00 | 0,00 | 76.947,78 | 0 | 0 | 0 |
| 12/10/2022 | ● | 4.000 | | 0 | 0,00 | 0.00 | | 0,00 | 0,00 | 0,00 | 19.886,00 | 0,00 | 76.947,78 | 0 | 0 | 0 |
| 11/10/2022 | ● | 4.000 | | 0 | 0,00 | 0.00 | | 0,00 | 0,00 | 0,00 | 19.886,00 | 0,00 | 74.899,54 | 0 | 0 | 0 |
| 22/09/2022 | ● | 4.000 | % | 0 | 0,00 | 0.00 | | 0,00 | 0,00 | 0,00 | 19.886,00 | 0,00 | 69.400,53 | 0 | 0 | 0 |
| 13/09/2022 | ● | 3.997 | | 1 | 46,56 | 100.00 | NOR | 0,00 | 0,00 | 0,00 | 19.886,00 | 0,00 | 69.400,53 | 0 | 0 | 0 |
| 08/09/2022 | ● | 3.997 | ▼ | 1 | 46,56 | 100.00 | NOR | 0,00 | 0,00 | 0,00 | 19.886,00 | 0,00 | 65.128,23 | 0 | 0 | 0 |
| 22/08/2022 | ● | 3.997 | % | 1 | 46,56 | 100.00 | NOR | 0,00 | 0,00 | 0,00 | 19.886,00 | 0,00 | 48.228,83 | 0 | 0 | 0 |
| 11/08/2022 | ● | 4.000 | | 0 | 0,00 | 0.00 | | 0,00 | 0,00 | 0,00 | 19.886,00 | 0,00 | 48.228,83 | 0 | 0 | 0 |

Gráficos

Montos expresados en unidades de soles*



NOR: Normal, CPP: Con Problemas Potenciales, DEF: Deficiente, DUD: Dudoso, PER: Pérdida, SCAL: Sin Calificación



Reporte de Vencidos

Montos expresados en unidades de soles*

| Fuente - Acreedor | ABR 2024 | | | MAY 2024 | | | JUN 2024 | | | JUL 2024 | | |
|-------------------|----------|-----------|---------|----------|-----------|---------|----------|-----------|---------|----------|-----------|---------|
| | # Docs. | Monto * | Dias V. | # Docs. | Monto * | Dias V. | # Docs. | Monto * | Dias V. | # Docs. | Monto * | Dias V. |
| Deuda Laboral | | | | | | | | | | | | |
| PROFUTURO AFP | 16 | 17.681,23 | 106 | 16 | 16.929,45 | 109 | 16 | 16.929,45 | 112 | 16 | 15.916,06 | 114 |
| AFP HABITAT S.A. | 20 | 8.660,87 | 106 | 20 | 8.660,87 | 109 | 20 | 8.660,87 | 112 | 20 | 5.362,90 | 114 |
| AFP INTEGRAL S A | | 0,00 | | | 0,00 | | | 0,00 | | | 0,00 | |
| PRIMA AFP S.A. | | 0,00 | 0 | | 0,00 | | | 0,00 | | | 0,00 | |
| Total | 36 | 26.342,10 | 106 | 36 | 25.590,32 | 109 | 36 | 25.590,32 | 112 | 36 | 21.278,96 | 114 |

Montos expresados en unidades de soles*

| Fuente - Acreedor | DIC 2023 | | | ENE 2024 | | | FEB 2024 | | | MAR 2024 | | |
|-------------------|----------|------------|---------|----------|------------|---------|----------|-----------|---------|----------|-----------|---------|
| | # Docs. | Monto * | Dias V. | # Docs. | Monto * | Dias V. | # Docs. | Monto * | Dias V. | # Docs. | Monto * | Dias V. |
| Deuda Laboral | | | | | | | | | | | | |
| PROFUTURO AFP | 19 | 22.234,50 | 944 | 19 | 22.234,50 | 975 | 16 | 18.677,91 | 100 | 16 | 18.199,70 | 103 |
| AFP HABITAT S.A. | 27 | 13.579,86 | 944 | 28 | 14.356,82 | 975 | 22 | 9.992,63 | 100 | 20 | 8.660,87 | 103 |
| AFP INTEGRAL S A | 26 | 135.125,00 | 944 | 27 | 143.351,94 | 975 | 7 | 38.721,92 | 36 | | 0,00 | |
| PRIMA AFP S.A. | 24 | 30.061,77 | 944 | 24 | 30.061,77 | 975 | 24 | 30.061,77 | 100 | 24 | 30.061,77 | 103 |
| Total | 96 | 201.001,13 | 944 | 98 | 210.005,03 | 975 | 69 | 97.454,23 | 100 | 60 | 56.922,34 | 103 |

Montos expresados en unidades de soles*

| Fuente - Acreedor | AGO 2023 | | | SET 2023 | | | OCT 2023 | | | NOV 2023 | | |
|-------------------|----------|------------|---------|----------|------------|---------|----------|------------|---------|----------|------------|---------|
| | # Docs. | Monto * | Dias V. | # Docs. | Monto * | Dias V. | # Docs. | Monto * | Dias V. | # Docs. | Monto * | Dias V. |
| Deuda Laboral | | | | | | | | | | | | |
| PROFUTURO AFP | 16 | 19.291,73 | 822 | 19 | 22.234,50 | 852 | 19 | 22.234,50 | 88 | 19 | 22.234,50 | 91 |
| AFP HABITAT S.A. | 23 | 10.437,88 | 822 | 24 | 11.199,00 | 852 | 25 | 11.931,47 | 88 | 26 | 12.802,90 | 91 |
| AFP INTEGRAL S A | 22 | 105.204,58 | 822 | 23 | 112.241,72 | 852 | 24 | 119.131,56 | 88 | 25 | 127.048,26 | 91 |
| PRIMA AFP S.A. | 17 | 20.291,41 | 822 | 22 | 26.024,85 | 852 | 22 | 26.024,85 | 88 | 22 | 26.024,85 | 91 |
| Total | 78 | 155.225,60 | 822 | 88 | 171.700,07 | 852 | 90 | 179.322,38 | 88 | 92 | 188.110,51 | 91 |

Reporte SBS/Microfinanzas

Montos expresados en unidades de soles*

Última fecha reportada por la SBS : 30/06/2024

| ÚLTIMOS 6 MESES | | FEB 2024 (SBS: ENE 2024) | MAR 2024 (SBS: FEB 2024) | ABR 2024 (SBS: MAR 2024) | MAY 2024 (SBS: ABR 2024) | JUN 2024 (SBS: MAY 2024) | JUL 2024 (SBS: JUN 2024) |
|---|--|-----------------------------|-----------------------------|-----------------------------|-----------------------------|-----------------------------|-----------------------------|
| NOR (Normal) | | 100.00 | 100.00 | 100.00 | 100.00 | 100.00 | 100.00 |
| % Porcentaje de CPP (Con Problemas Pote.) | | 0.00 | 0.00 | 0.00 | 0.00 | 0.00 | 0.00 |
| DEF (Deficiente) | | 0.00 | 0.00 | 0.00 | 0.00 | 0.00 | 0.00 |
| Calificación DUD (Dudoso) | | 0.00 | 0.00 | 0.00 | 0.00 | 0.00 | 0.00 |
| PER (Pérdida) | | 0.00 | 0.00 | 0.00 | 0.00 | 0.00 | 0.00 |

| Institución | FEB 2024 (SBS: ENE 2024) | | MAR 2024 (SBS: FEB 2024) | | ABR 2024 (SBS: MAR 2024) | | MAY 2024 (SBS: ABR 2024) | | JUN 2024 (SBS: MAY 2024) | | JUL 2024 (SBS: JUN 2024) | |
|-------------|-----------------------------|---------|-----------------------------|---------|-----------------------------|---------|-----------------------------|---------|-----------------------------|---------|-----------------------------|---------|
| | Monto * | Dias V. | Monto * | Dias V. | Monto * | Dias V. | Monto * | Dias V. | Monto * | Dias V. | Monto * | Dias V. |
| CMAC PIURA | 77.607,20 | | 74.200,56 | | 72.519,75 | | 70.806,34 | | 70.806,34 | | 242.190,03 | |
| BCP | | | | | | | | | | | | |
| TOTAL | 77.607,20 | | 74.200,56 | | 72.519,75 | | 70.806,34 | | 70.806,34 | | 242.190,03 | |

Última fecha reportada por la SBS : 30/06/2024

| Operación | FEB 2024 (SBS: ENE 2024) | | MAR 2024 (SBS: FEB 2024) | | ABR 2024 (SBS: MAR 2024) | | MAY 2024 (SBS: ABR 2024) | | JUN 2024 (SBS: MAY 2024) | | JUL 2024 (SBS: JUN 2024) | |
|-------------------|-----------------------------|---------|-----------------------------|---------|-----------------------------|---------|-----------------------------|---------|-----------------------------|---------|-----------------------------|---------|
| | Monto * | Dias V. | Monto * | Dias V. | Monto * | Dias V. | Monto * | Dias V. | Monto * | Dias V. | Monto * | Dias V. |
| RESUMEN | | | | | | | | | | | | |
| - Total Deuda | 77.607,20 | | 74.200,56 | | 72.519,75 | | 70.806,34 | | 70.806,34 | | 242.190,03 | |
| - Garantías | 237.607,00 | | 234.200,00 | | 232.519,00 | | 230.806,00 | | 230.806,00 | | 686.654,00 | |
| CREDITOS DIRECTOS | | | | | | | | | | | | |



| | | | | | | |
|-----------------------------|------------|------------|------------|------------|------------|------------|
| - CRÉDITOS VIGENTES | 77.607,20 | 74.200,56 | 72.519,75 | 70.806,34 | 70.806,34 | 242.190,03 |
| -- Pyme:Préstamos | 77.607,20 | 74.200,56 | 72.519,75 | 70.806,34 | 70.806,34 | 242.190,03 |
| --- NoRevolventes | 77.607,20 | 74.200,56 | 72.519,75 | 70.806,34 | 70.806,34 | 242.190,03 |
| GARANTIAS | | | | | | |
| - GARANTIAS RECIBIDAS | 237.607,20 | 234.200,56 | 232.519,75 | 230.806,34 | 230.806,34 | 686.654,28 |
| -- OtrasGtíasNoPref | 160.000,00 | 160.000,00 | 160.000,00 | 160.000,00 | 160.000,00 | 444.464,25 |
| -- GtíasNoPref(AvalyFianza) | 77.607,20 | 74.200,56 | 72.519,75 | 70.806,34 | 70.806,34 | 242.190,03 |

Montos expresados en unidades de soles*

Última fecha reportada por la SBS : 30/06/2024

| 6 MESES ANTERIORES | | AGO 2023 (SBS: JUL 2023) | SET 2023 (SBS: AGO 2023) | OCT 2023 (SBS: SET 2023) | NOV 2023 (SBS: OCT 2023) | DIC 2023 (SBS: NOV 2023) | ENE 2024 (SBS: DIC 2023) |
|--------------------|---------------------------|-----------------------------|-----------------------------|-----------------------------|-----------------------------|-----------------------------|-----------------------------|
| % Porcentaje | NOR (Normal) | 100.00 | 100.00 | 100.00 | 100.00 | 100.00 | 100.00 |
| de | CPP (Con Problemas Pote.) | 0.00 | 0.00 | 0.00 | 0.00 | 0.00 | 0.00 |
| Calificación | DEF (Deficiente) | 0.00 | 0.00 | 0.00 | 0.00 | 0.00 | 0.00 |
| | DUD (Dudoso) | 0.00 | 0.00 | 0.00 | 0.00 | 0.00 | 0.00 |
| | PER (Pérdida) | 0.00 | 0.00 | 0.00 | 0.00 | 0.00 | 0.00 |

| Institución | AGO 2023 (SBS: JUL 2023) | | SET 2023 (SBS: AGO 2023) | | OCT 2023 (SBS: SET 2023) | | NOV 2023 (SBS: OCT 2023) | | DIC 2023 (SBS: NOV 2023) | | ENE 2024 (SBS: DIC 2023) | |
|--------------|-----------------------------|---------|-----------------------------|---------|-----------------------------|---------|-----------------------------|---------|-----------------------------|---------|-----------------------------|---------|
| | Monto * | Dias V. | Monto * | Dias V. | Monto * | Dias V. | Monto * | Dias V. | Monto * | Dias V. | Monto * | Dias V. |
| CMAC PIURA | | | | | | | 80.000,00 | | 80.000,00 | | 77.607,20 | |
| BCP | 39.824,00 | | 39.824,00 | | 39.824,00 | | 39.824,00 | | 39.824,00 | | 39.824,00 | |
| TOTAL | 39.824,00 | | 39.824,00 | | 39.824,00 | | 119.824,00 | | 119.824,00 | | 117.431,20 | |

Última fecha reportada por la SBS : 30/06/2024

| Operación | AGO 2023 (SBS: JUL 2023) | | SET 2023 (SBS: AGO 2023) | | OCT 2023 (SBS: SET 2023) | | NOV 2023 (SBS: OCT 2023) | | DIC 2023 (SBS: NOV 2023) | | ENE 2024 (SBS: DIC 2023) | |
|-----------------------------|-----------------------------|---------|-----------------------------|---------|-----------------------------|---------|-----------------------------|---------|-----------------------------|---------|-----------------------------|---------|
| | Monto * | Dias V. | Monto * | Dias V. | Monto * | Dias V. | Monto * | Dias V. | Monto * | Dias V. | Monto * | Dias V. |
| RESUMEN | | | | | | | | | | | | |
| - Total Deuda | 39.824,00 | | 39.824,00 | | 39.824,00 | | 119.824,00 | | 119.824,00 | | 117.431,20 | |
| - Garantías | | | | | | | 240.000,00 | | 240.000,00 | | 237.607,00 | |
| CREDITOS DIRECTOS | | | | | | | | | | | | |
| - CRÉDITOS VIGENTES | | | | | | | 80.000,00 | | 80.000,00 | | 77.607,20 | |
| -- Pyme:Préstamos | | | | | | | 80.000,00 | | 80.000,00 | | 77.607,20 | |
| --- NoRevolventes | | | | | | | 80.000,00 | | 80.000,00 | | 77.607,20 | |
| CREDITOS INDIRECTOS | | | | | | | | | | | | |
| - CartasFianzaOtorgadas | 39.824,00 | | 39.824,00 | | 39.824,00 | | 39.824,00 | | 39.824,00 | | 39.824,00 | |
| GARANTIAS | | | | | | | | | | | | |
| - GARANTIAS RECIBIDAS | | | | | | | 240.000,00 | | 240.000,00 | | 237.607,20 | |
| -- OtrasGtíasNoPref | | | | | | | 160.000,00 | | 160.000,00 | | 160.000,00 | |
| -- GtíasNoPref(AvalyFianza) | | | | | | | 80.000,00 | | 80.000,00 | | 77.607,20 | |

Reporte SBS/Microfinanzas por entidades

Reportado por : CMAC PIURA

Última fecha reportada por la SBS : 30/06/2024

| Operación | FEB 2024 (SBS: ENE2024) | | MAR 2024 (SBS: FEB2024) | | ABR 2024 (SBS: MAR2024) | | MAY 2024 (SBS: ABR2024) | | JUN 2024 (SBS: MAY2024) | | JUL 2024 (SBS: JUN2024) | |
|-----------------------------|----------------------------|---------|----------------------------|---------|----------------------------|---------|----------------------------|---------|----------------------------|---------|----------------------------|---------|
| | Monto * | Dias V. | Monto * | Dias V. | Monto * | Dias V. | Monto * | Dias V. | Monto * | Dias V. | Monto * | Dias V. |
| Calificación (2) | NOR | | NOR | | NOR | | NOR | | NOR | | NOR | |
| RESUMEN | | | | | | | | | | | | |
| - Total Deuda | 77.607,20 | | 74.200,56 | | 72.519,75 | | 70.806,34 | | 70.806,34 | | 242.190,03 | |
| - Garantías | 237.607,00 | | 234.200,00 | | 232.519,00 | | 230.806,00 | | 230.806,00 | | 686.654,00 | |
| CREDITOS DIRECTOS | | | | | | | | | | | | |
| - CRÉDITOS VIGENTES | 77.607,20 | | 74.200,56 | | 72.519,75 | | 70.806,34 | | 70.806,34 | | 242.190,03 | |
| -- Pyme:Préstamos | 77.607,20 | | 74.200,56 | | 72.519,75 | | 70.806,34 | | 70.806,34 | | 242.190,03 | |
| --- NoRevolventes | 77.607,20 | | 74.200,56 | | 72.519,75 | | 70.806,34 | | 70.806,34 | | 242.190,03 | |
| GARANTIAS | | | | | | | | | | | | |
| - GARANTIAS RECIBIDAS | 237.607,20 | | 234.200,56 | | 232.519,75 | | 230.806,34 | | 230.806,34 | | 686.654,28 | |
| -- OtrasGtíasNoPref | 160.000,00 | | 160.000,00 | | 160.000,00 | | 160.000,00 | | 160.000,00 | | 444.464,25 | |
| -- GtíasNoPref(AvalyFianza) | 77.607,20 | | 74.200,56 | | 72.519,75 | | 70.806,34 | | 70.806,34 | | 242.190,03 | |

Última fecha reportada por la SBS : 30/06/2024

| Operación | AGO 2023 (SBS: JUL2023) | | SET 2023 (SBS: AGO2023) | | OCT 2023 (SBS: SET2023) | | NOV 2023 (SBS: OCT2023) | | DIC 2023 (SBS: NOV2023) | | ENE 2024 (SBS: DIC2023) | |
|-----------------------------|----------------------------|---------|----------------------------|---------|----------------------------|---------|----------------------------|------------|----------------------------|------------|----------------------------|------------|
| | Monto * | Dias V. | Monto * | Dias V. | Monto * | Dias V. | Monto * | Dias V. | Monto * | Dias V. | Monto * | Dias V. |
| Calificación (2) | | | | | | | | | | | | |
| RESUMEN | | | | | | | | | | | | |
| - Total Deuda | | | | | | | | 80.000,00 | | 80.000,00 | | 77.607,20 |
| - Garantías | | | | | | | | 240.000,00 | | 240.000,00 | | 237.607,00 |
| CREDITOS DIRECTOS | | | | | | | | | | | | |
| - CREDITOS VIGENTES | | | | | | | | 80.000,00 | | 80.000,00 | | 77.607,20 |
| -- Pyme:Préstamos | | | | | | | | 80.000,00 | | 80.000,00 | | 77.607,20 |
| --- NoRevolventes | | | | | | | | 80.000,00 | | 80.000,00 | | 77.607,20 |
| GARANTIAS | | | | | | | | | | | | |
| - GARANTIAS RECIBIDAS | | | | | | | | 240.000,00 | | 240.000,00 | | 237.607,20 |
| -- OtrasGtiasNoPref | | | | | | | | 160.000,00 | | 160.000,00 | | 160.000,00 |
| -- GtiasNoPref(AvalyFianza) | | | | | | | | 80.000,00 | | 80.000,00 | | 77.607,20 |

Reportado por : BCP

Última fecha reportada por la SBS : 30/06/2024

| Operación | FEB 2024 (SBS: ENE2024) | | MAR 2024 (SBS: FEB2024) | | ABR 2024 (SBS: MAR2024) | | MAY 2024 (SBS: ABR2024) | | JUN 2024 (SBS: MAY2024) | | JUL 2024 (SBS: JUN2024) | |
|------------------|----------------------------|---------|----------------------------|---------|----------------------------|---------|----------------------------|---------|----------------------------|---------|----------------------------|---------|
| | Monto * | Dias V. | Monto * | Dias V. | Monto * | Dias V. | Monto * | Dias V. | Monto * | Dias V. | Monto * | Dias V. |
| Calificación (2) | | | | | | | | | | | | |
| RESUMEN | | | | | | | | | | | | |

Última fecha reportada por la SBS : 30/06/2024

| Operación | AGO 2023 (SBS: JUL2023) | | SET 2023 (SBS: AGO2023) | | OCT 2023 (SBS: SET2023) | | NOV 2023 (SBS: OCT2023) | | DIC 2023 (SBS: NOV2023) | | ENE 2024 (SBS: DIC2023) | |
|-------------------------|----------------------------|---------|----------------------------|---------|----------------------------|---------|----------------------------|-----------|----------------------------|-----------|----------------------------|-----------|
| | Monto * | Dias V. | Monto * | Dias V. | Monto * | Dias V. | Monto * | Dias V. | Monto * | Dias V. | Monto * | Dias V. |
| Calificación (2) | | | | | | | | | | | | |
| RESUMEN | | | | | | | | | | | | |
| - Total Deuda | | | | | | | | 39.824,00 | | 39.824,00 | | 39.824,00 |
| CREDITOS INDIRECTOS | | | | | | | | | | | | |
| - CartasFianzaOtorgadas | | | | | | | | 39.824,00 | | 39.824,00 | | 39.824,00 |

Rectificaciones SBS

| Entidad | Periodo SBS | Cuenta | Concepto Rectificación | Dice | Debe Decir |
|---------|-------------|--------|------------------------|------|------------|
|---------|-------------|--------|------------------------|------|------------|

Aval/Codeudor

Montos expresados en unidades de soles*

Es Avalista de:

Información reportada por la SBS al 31/05/2024

| Tipo Doc | Nro Documento | Nombre/Razón Social | Act | Pre | 12m |
|----------|---------------|---------------------|-----|-----|-----|
|----------|---------------|---------------------|-----|-----|-----|

Montos expresados en unidades de soles*

Quiénes lo Avalan:

Información reportada por la SBS al 31/05/2024

| Tipo Doc | Nro Documento | Nombre/Razón Social | Act | Pre | 12m |
|----------|---------------|---------------------|-----|-----|-----|
|----------|---------------|---------------------|-----|-----|-----|

| | | | | | |
|-----|----------|----------------------------------|--|--|--|
| DNI | 45054723 | BRISTOW BEVEGE ANDREW PETER JOHN | | | |
|-----|----------|----------------------------------|--|--|--|

| Institución SBS | Calif. (2) | Saldo * |
|---------------------------------------|------------|-----------|
| CAJA MUNICIPAL DE AHORRO Y CREDITO PI | NOR | 70.806,34 |

Montos expresados en unidades de soles*

Es Avalista de:

Información Reportada por Entidades de Microfinanzas / Otros Créditos

| Tipo Doc | Nro Documento | Nombre/Razón Social | Act | Pre | 12m |
|----------|---------------|---------------------|-----|-----|-----|
|----------|---------------|---------------------|-----|-----|-----|

Montos expresados en unidades de soles*

Quiénes lo Avalan:

Información Reportada por Entidades de Microfinanzas / Otros Créditos

| Tipo Doc | Nro Documento | Nombre/Razón Social | Act | Pre | 12m |
|----------|---------------|---------------------|-----|-----|-----|
|----------|---------------|---------------------|-----|-----|-----|

Documentos Protestados como Deudor/Aceptante

Montos expresados en unidades*

Reportado por la Cámara de Comercio de Lima (CCL)

Documentos Protestados sin Regularizar

| | # Doc | Monto (S/) * | Max Días Venc. |
|--------|-------|--------------|----------------|
| Total: | 0 | 0,00 | |

Tipo de Cambio 3.717

| Nro. Secuencia | Tip. ** Reg. | Acreedor/Girador | Tipo Doc. | Moneda | Monto * | Monto * (S/) | Boletín | F. Protesto | F. Venc | Días Venc. |
|----------------|--------------|------------------|-----------|--------|---------|--------------|---------|-------------|---------|------------|
|----------------|--------------|------------------|-----------|--------|---------|--------------|---------|-------------|---------|------------|

**PR: Protestos, CJ: Cobranza Judicial, MO: Moras, PP: Procesos Penales

Montos expresados en unidades*

Reportado por la Cámara de Comercio de Lima (CCL)

Documentos Protestados Regularizados

| | # Doc | Monto (S/) * |
|--------|-------|--------------|
| Total: | 0 | 0,00 |

| Nro. Secuencia | Tip. ** Reg. | Acreedor/Girador | Tipo Doc. | Moneda | Monto * | Monto * (S/) | Boletín | F. Protesto | F. Venc. | F. Reg |
|----------------|--------------|------------------|-----------|--------|---------|--------------|---------|-------------|----------|--------|
|----------------|--------------|------------------|-----------|--------|---------|--------------|---------|-------------|----------|--------|

**PR: Protestos, CJ: Cobranza Judicial, MO: Moras, PP: Procesos Penales

Detalle de Vencidos

Deuda Laboral

Montos expresados en unidades de soles*

| | # Doc | Monto (S/) * | Max Días Venc. |
|--------|-------|--------------|----------------|
| Total: | 36 | 21.278,96 | 1,148 |

Se muestran los 10 primeros documentos ordenados por Periodo de Devengue, del más reciente al más antiguo

| Nombre del Acreedor de la Obligación | Periodo | Deuda AFP * | Deuda Fondo * | Tipo de Deuda | Situación de Cobranza |
|--------------------------------------|---------|-------------|---------------|-----------------------------|-----------------------|
| PROFUTURO AFP | 12/2022 | 140,71 | 574,35 | Cierta-Declaracion sin pago | Judicial |
| AFP HABITAT S.A. | 12/2022 | 63,23 | 449,28 | Cierta-Declaracion sin pago | Judicial |
| AFP HABITAT S.A. | 11/2022 | 74,25 | 527,68 | Cierta-Declaracion sin pago | Judicial |
| PROFUTURO AFP | 11/2022 | 140,71 | 574,35 | Cierta-Declaracion sin pago | Judicial |
| PROFUTURO AFP | 10/2022 | 122,42 | 499,68 | Cierta-Declaracion sin pago | Judicial |
| AFP HABITAT S.A. | 10/2022 | 53,24 | 378,35 | Cierta-Declaracion sin pago | Judicial |
| PROFUTURO AFP | 09/2022 | 140,71 | 574,35 | Cierta-Declaracion sin pago | Judicial |
| AFP HABITAT S.A. | 09/2022 | 41,42 | 294,35 | Cierta-Declaracion sin pago | Judicial |
| AFP HABITAT S.A. | 08/2022 | 43,39 | 308,35 | Cierta-Declaracion sin pago | Judicial |
| PROFUTURO AFP | 08/2022 | 140,71 | 574,35 | Cierta-Declaracion sin pago | Judicial |

Comercio Exterior

Montos expresados en unidades de dólares

Muestra información reportada por la SUNAT desde el 07/02/2011

Resumen por Ejercicio

| Ejercicio | Actividad | Número de Operaciones | Importe USD * | N° Países | 3 países con mayor número de operaciones |
|-----------|-------------|-----------------------|---------------|-----------|--|
| 2021 | IMPORTACIÓN | 4 | 185.225,73 | 1 | CHINA |

Resumen por Meses

| Actividad | Ejercicio | Mes | Número de Operaciones | Importe USD * | N° Países | 3 países con mayor número de operaciones |
|-------------|-----------|-----------|-----------------------|---------------|-----------|--|
| IMPORTACIÓN | 2021 | SETIEMBRE | 1 | 112.414,60 | 1 | CHINA |
| | | MAYO | 1 | 37.835,00 | 1 | CHINA |
| | | FEBRERO | 2 | 34.976,13 | 1 | CHINA |

PUBLICACIÓN DIARIO "EL PERUANO"

Reporte Otros Créditos

| Institución | FEB 2024 | | MAR 2024 | | ABR 2024 | | MAY 2024 | | JUN 2024 | | JUL 2024 | |
|-------------|----------|---------|----------|---------|----------|---------|----------|---------|----------|---------|----------|---------|
| | Monto * | Dias V. | Monto * | Dias V. | Monto * | Dias V. | Monto * | Dias V. | Monto * | Dias V. | Monto * | Dias V. |

| Institución | AGO 2023 | | SET 2023 | | OCT 2023 | | NOV 2023 | | DIC 2023 | | ENE 2024 | |
|-------------|----------|---------|----------|---------|----------|---------|----------|---------|----------|---------|----------|---------|
| | Monto * | Dias V. | Monto * | Dias V. | Monto * | Dias V. | Monto * | Dias V. | Monto * | Dias V. | Monto * | Dias V. |

Reporte Otros Créditos por entidades

Sin Información