

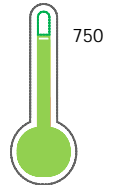
El reporte contiene solo los títulos seleccionados

- | | | | | | |
|---|---|--|---|---|---|
| <input checked="" type="checkbox"/> Información General | <input checked="" type="checkbox"/> Consulta Rápida | <input checked="" type="checkbox"/> Principales Acreedores | <input checked="" type="checkbox"/> Detalle Variación | <input checked="" type="checkbox"/> Posición Histórica | <input checked="" type="checkbox"/> Gráficos |
| <input checked="" type="checkbox"/> Rep. Vencidos | <input checked="" type="checkbox"/> Rep. SBS/Microf. | <input checked="" type="checkbox"/> SBS/Microf. Entidades | <input checked="" type="checkbox"/> Rectificaciones SBS | <input checked="" type="checkbox"/> Avalados/Avalistas | <input checked="" type="checkbox"/> Hechos de Importancia |
| <input checked="" type="checkbox"/> Documentos CCL | <input checked="" type="checkbox"/> Detalle de Vencidos | <input checked="" type="checkbox"/> Comercio Exterior | <input checked="" type="checkbox"/> Otros Créditos | <input checked="" type="checkbox"/> Otros Créd. Entidades | <input checked="" type="checkbox"/> Otros Rep. Negativos |

RUC 20380836603 - ENGIE SERVICES PERU S.A.

Fecha Proceso	Tipo Doc.	N. Doc.	Nota	Deuda Total *	Var.	Actual	Previo	12m
04/10/2022	RUC	20380836603	0.778	22.167.652,98				

Score Sentinel



Riesgo Bajo

* La persona consultada cuenta con los siguientes créditos e indicadores.

Línea de Crédito Reactiva Perú

Sentinel Sabio

Bancarizado: SI

Recomendación de Sentinel Sabio

Evaluación Crediticia


OBSERVAR
 Producto Genérico

Detalle:

- Presenta Calificación Cpp mayor a 20% en los 12 meses

Cuota Estimada Mensual

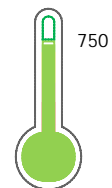
S/ 990876,



Score Sentinel

Nivel de Riesgo

Riesgo Bajo



Recomendación:

En este nivel de riesgo, 10 de 100
empresas podrían caer en incumplimiento
en los próximos 12 meses

Información General

Datos Principales

12/09/2022: Última actualización de información reportada por SUNAT

Razón Social:	ENGIE SERVICES PERU S.A.		
Nombre Comercial:	ENGIE SERVICIOS		
Tipo de Contribuyente:	SOCIEDAD ANONIMA		
Estado de Contribuyente:	ACTIVO	Condición del Contribuyente:	HABIDO
Inicio de Actividades:	10/10/1997		
Tamaño contribuyente:	PRINCIPAL	Dependencia:	INTENDENCIA LIMA PRICO
Actividad Económica Principal	FAB. MOTORES, GENERADORES ELECTRICOS.		
Actividad Económica Secundaria 1	ACTIV.DE ARQUITECTURA E INGENI	Actividad Económica Secundaria 2	-
Fecha Inscripción RRPP:	12/12/1997	Número de Partida Registral:	-
Folio:	-	Asiento:	-

Agente de retención

Direcciones Registradas

Dirección	Fuente
AVENIDA PASEO DE LA REPUBLICA NRO 3617 URBANIZACION MALIBU SAN ISIDRO - LIMA - LIMA (PISO 18)	SUNAT - DOMICILIO FISCAL
CALLE LUIS CARRANZA NRO. 2120 ZONA INDUSTRIAL CENTRO DE LIMA LIMA - LIMA - LIMA	SUNAT - DEPOSITO
LTE. 5 OTR. EX FUNDO CARAPONGO MZ. E, LURIGANCHO - LIMA - LIMA	SUNAT - L. COMERCIAL
AVENIDA NICOLAS AYLLON NRO. 4050 OTR. ATE ATE - LIMA - LIMA (PLANTA BACKUS)	SUNAT - S.PRODUCTIVA

Representantes Legales

Nro Documento	Nombre de Representante	Act	Pre	12m	Fecha desde que ocupa Cargo	Cargo
00000748296	MONCADA VIVAS MILANGELO	●	●	●	27/11/2019	APODERADO
00000990283	GANTOIS MICHEL JEAN GILBERT	●	●	●	24/05/2016	DIRECTOR
06040850	GALVEZ FIGUEROA BEATRIZ AMELIA	●	●	●	27/11/2019	APODERADO
10004476	LAM FLORES OMAR TED FRANCISCO	●	●	●	08/09/2020	GERENTE GENERAL
10770752	MILLIGAN WENZEL EDUARDO MARTIN	●	●	●	24/05/2016	DIRECTOR
16796634	AYORA INOÑAN GUINA MIRELLA	●	●	●	27/11/2019	APODERADO

Empresas Relacionadas a:

GALVEZ FIGUEROA BEATRIZ AMELIA

Ruc	Razón Social	Semáforos			Fecha desde que ocupa Cargo	Cargo	Estado
		Act	Pre	12m			
20492917011	ENTELIN PERU SAC	●	●	●	02/10/2020	APODERADO	ACTIVO
20550146712	CONSORCIO CAM LIMA	●	●	●	03/04/2017	APODERADO	ACTIVO
20600559681	CAM SERVICIOS DEL PERU S.A.	●	●	●	24/07/2017	APODERADO	ACTIVO

LAM FLORES OMAR TED FRANCISCO

Ruc	Razón Social	Semáforos			Fecha desde que ocupa Cargo	Cargo	Estado
		Act	Pre	12m			
20492917011	ENTELIN PERU SAC	●	●	●	02/10/2020	GERENTE GENERAL	ACTIVO

20550146712	CONSORCIO CAM LIMA				21/05/2018	APODERADO	ACTIVO
20600559681	CAM SERVICIOS DEL PERU S.A.				28/06/2018	GERENTE GENERAL	ACTIVO

MILLIGAN WENZEL EDUARDO MARTIN

Ruc	Razón Social	Semáforos			Fecha desde que ocupa Cargo	Cargo	Estado
		Act	Pre	12m			
20504986978	ENGIE PERU S.A.				02/07/2012	APODERADO	ACTIVO
20529068493	BUIT INVESTMENTS S.A.C.				31/03/2010	GERENTE GENERAL	BAJA PROV. POR OFICIO

AYORA INOÑAN GUINA MIRELLA

Ruc	Razón Social	Semáforos			Fecha desde que ocupa Cargo	Cargo	Estado
		Act	Pre	12m			
20492917011	ENTELIN PERU SAC				02/10/2020	APODERADO	ACTIVO
20600577230	GA GESTIONA S.A.C.				05/08/2015	SUB GERENTE	ACTIVO

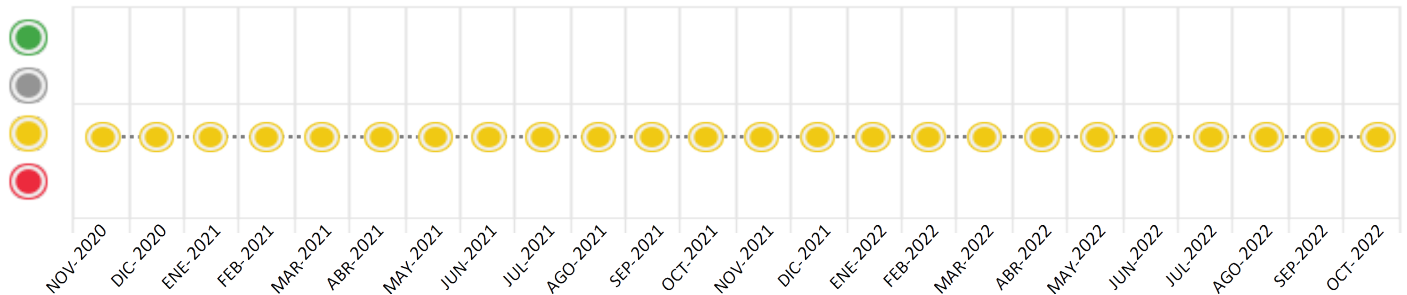
Consulta Rápida

Documento de identidad consultado

Fecha Proceso	Tipo Doc.	N. Doc.	Nombre o Raz. Social	Nota	Deuda Total *	Var.	Actual	Previo	12m
04/10/2022	RUC	20380836603	ENGIE SERVICES PERU S.A.	0.778	22.167.652,98				

Montos expresados en unidades de soles*

Semáforos de los últimos 24 meses



Semáforo	Descripción
	No registra información de deudas
	Mínimo Riesgo: Sin deudas vencidas
	Mediano Riesgo: Deudas con poco atraso*
	Alto Riesgo: Deudas con atraso significativo*

*Semáforo deuda menor: Deuda vencida menor S/ 100 personas naturales o menor S/ 500 personas jurídicas

Verde: 0 <= Sem. < 0.001
 Amarillo: 0.001 <= Sem. <= 2
 Rojo: 2 < Sem. <= 6

Variación	Descripción
	Variación Negativa: La nueva información reportada ha incrementado tu riesgo crediticio
	Variación Positiva: La nueva información ha mejorado tu posición de riesgo
	Variación Porcentual Positiva: El monto total reportado por la SBS/Microfinanzas o número de instituciones financieras ha aumentado
	Variación Porcentual Negativa: El monto total reportado por la SBS/Microfinanzas o número de instituciones financieras ha disminuido
	Aproximadamente igual o igual

Detalle de la deuda SBS/Microfinanzas

Entidad	Deuda Anterior			Deuda a OCT 2022				Rect. (1)	Disc.
	ABR 2022	JUL 2022	SET 2022	Fecha Inf.	Calif. (2)	Monto *	Días Venc.		
BCP	18.420.599,45	18.279.099,35	12.313.436,28	31/08/2022	CPP	12.313.436,28			
BBVA	1.123.814,58	2.549.559,08	5.000.778,53	31/08/2022	NOR	5.000.778,53			
INTERBANK	5.544.156,71	5.119.217,36	4.826.296,43	31/08/2022	CPP	4.826.296,43			
TOTAL	25.088.570,74	25.947.875,79	22.140.511,24			22.140.511,24			

(1) Ver detalle en el cuadro de Rectificaciones SBS

(2) NOR: Normal, CPP: Con Problemas Potenciales, DEF: Deficiente, DUD: Dudoso, PER: Pérdida, SCAL: Sin Calificación

Detalle de la deuda de Otros Créditos

Entidad	Deuda Anterior			Deuda a OCT 2022				Disc.
	ABR 2022	JUL 2022	SET 2022	Fecha Inf.	Calif. (2)	Monto	Días Venc.	
TOTAL								

(2) NOR: Normal, CPP: Con Problemas Potenciales, DEF: Deficiente, DUD: Dudoso, PER: Pérdida, SCAL: Sin Calificación

Detalle de vencidos

# Doc	Fuente - Acreedor	Monto *	Días Venc.
	Protestos Sin Regularizar	22.718,19	990
2	BANCO DE CREDITO DEL PERU	19.162,82	990
2	PATRIMONIO EN FIDEICOMISO - D. LEG. N°861, TITULO XI, - INNOVA FACTORIN	3.337,63	382
1	MOTOREX S A	217,74	63
	Documentos Impagos	4.262,00	738,431
43	TRANSPORTES CRUZ DEL SUR S.A.C.	4.262,00	933
	Deuda Laboral	161,55	187
1	AFP HABITAT S.A.	161,55	187

Utilización de Líneas de Crédito

Instituciones	**	Línea Aprobada	Línea No Utilizada	Línea Utilizada	% L. Util.
TOTAL					0%

**Tipo de Crédito

Principales Acreedores

Montos expresados en unidades de soles*

Resumen de Deudas

Descripción de la Deuda	Monto *	Días Venc.
Deuda total SBS al 31/08/2022	22.140.511,24	
% Calificación normal	22,59	
Peor Calificación (2)	CPP	
Otros Créditos	0,00	****
Deuda vencida		
Protestos Sin Regularizar	22.718,19	990
Documentos Impagos	4.262,00	933
Deuda Laboral	161,55	187
Total deuda vencida	27.141,74	

Detalle de deuda SBS/Microfinanzas

Institución SBS	Calif. (2)	Saldo *	% Ven.	Días Venc.	Rect.(1)
BCP	CPP	12.313.436,28	0.00		
BBVA	NOR	5.000.778,53	0.00		
INTERBANK	CPP	4.826.296,43	0.00		
Deuda Total SBS/MicroFinanzas		22.140.511,24	0		

Detalle de Riesgos SBS/Microfinanzas

Concepto	Saldo *
Deuda Directa	2.604.938,33
Deuda Indirecta	19.535.572,91
Deuda Castigada	0,00
Deuda Total SBS/MicroFinanzas	22.140.511,24
Línea Tarj.Cred. No utilizada	0,00
Total Riesgo SBS/MicroFinanzas	22.140.511,24

Detalle de deuda Otros Créditos

Empresa	Calif. (2)	Saldo *	% Ven.	Días Venc.	Disc.
Deuda Total Otros Créditos		0,00	0		

Detalle de vencidos

# Doc	Fuente - Acreedor	Monto *	Días Venc.
	Protestos Sin Regularizar	22.718,19	990
2	BANCO DE CREDITO DEL PERU	19.162,82	990
2	PATRIMONIO EN FIDEICOMISO - D. LEG. N°861, TITULO XI, - INNOVA FACTORIN	3.337,63	382
1	MOTOREX S A	217,74	63
	Documentos Impagos	4.262,00	738,431
43	TRANSPORTES CRUZ DEL SUR S.A.C.	4.262,00	933
	Deuda Laboral	161,55	187
1	AFP HABITAT S.A.	161,55	187

Detalle Variación

Montos expresados en unidades de soles*

Resumen de la variación

Descripción de la deuda	27/09/2022	04/10/2022	Variación
Score	0.777	0.778	0.000
Nro. Entidades SBS/Microf.	3	3	0
Riesgo Total SBS/Microf. *	22.140.511,24	22.140.511,24	
Deuda Directa	2.604.938,33	2.604.938,33	0,00
Deuda Indirecta	19.535.572,91	19.535.572,91	0,00
Deuda Castigada	0,00	0,00	0,00

Variación del Riesgo Total SBS/Microf. *	Antes	04/10/2022	Variación
Último Mes	22.140.511,24	22.140.511,24	0,00
Último Trimestre	25.947.875,79	22.140.511,24	-3.807.364,55
Último Semestre	25.088.570,74	22.140.511,24	-2.948.059,50
Último Año	38.055.065,22	22.140.511,24	-15.914.553,98

Calificación SBS/Microf.	27/09/2022	04/10/2022	Variación
% NOR (Normal)	22.59	22.59	
% CPP (Con Problemas Potenciales)	77.41	77.41	0.00
% DEF (Deficiente)	0.00	0.00	0.00
% DUD (Dudoso)	0.00	0.00	0.00
% PER (Pérdida)	0.00	0.00	0.00

Deuda vencida *	27/09/2022	04/10/2022	Variación
Protestos Sin Regularizar	21.943,88	22.718,19	
Total deuda vencida	21.943,88	22.718,19	774,31
Deuda por Otros Créditos *	27/09/2022	04/10/2022	Variación
Total deuda otros créditos	0,00	0,00	0,00

Detalle de la variación

Fuente - Acreedor *	27/09/2022	04/10/2022	Variación
Protestos Sin Regularizar			774,31
BANCO DE CREDITO DEL PERU	18.503,37	19.162,82	659,45
PATRIMONIO EN FIDEICOMISO - D.	3.222,77	3.337,63	114,86
LEG. N°861, TITULO XI, - INNOVA FAC			

Posición Histórica

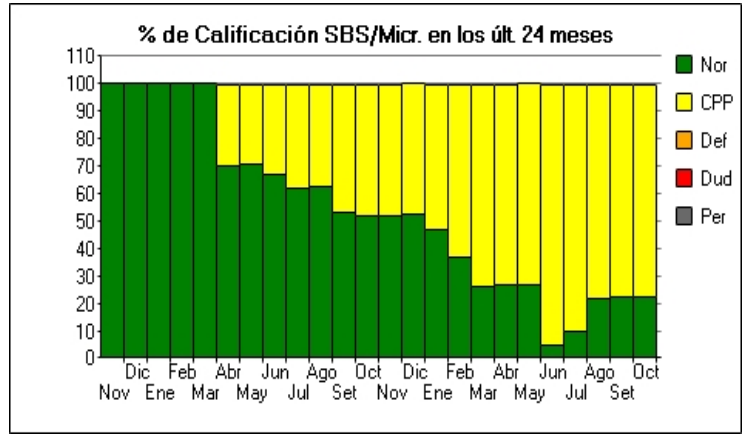
Montos expresados en unidades de soles*

Fecha de Proceso	Sema. Actual	Sem. Riesgo	Var.	Superintendencia de Banca y Seguros (SBS/Microfinan.)				Otros Créditos	Otros Vencidos *				Ctas. Cerr./Anu.		Otros Repor. Negati.	
				# Enti.	Deuda Total *	% Cali. normal	Peor Califi.(2)		Deuda Vencida *	Protestos	Docs. Impagos	Deuda Tributaria	Deuda Laboral	Cta. Cte.		Tar. Créd.
04/10/2022	●	0.778	☰	3	22.140.511,24	22.59	CPP	0,00	0,00	22.718,19	4.262,00	0,00	161,55	0	0	0
27/09/2022	●	0.777	☰	3	22.140.511,24	22.59	CPP	0,00	0,00	21.943,88	4.262,00	0,00	161,55	0	0	0
26/09/2022	●	0.777	☰	3	22.140.511,24	22.59	CPP	0,00	0,00	21.943,88	4.440,42	0,00	161,55	0	0	0
22/09/2022	●	0.777	☰	3	22.140.511,24	22.59	CPP	0,00	0,00	21.726,14	4.440,42	0,00	161,55	0	0	0
12/09/2022	●	0.785	☰	3	23.136.159,91	21.86	CPP	0,00	0,00	21.726,14	4.440,42	0,00	161,55	0	0	0
01/09/2022	●	0.785	☰	3	23.136.159,91	21.86	CPP	0,00	0,00	21.726,14	4.440,42	0,00	161,55	0	0	0
22/08/2022	●	0.785	☰	3	23.136.159,91	21.86	CPP	0,00	0,00	21.991,79	4.440,42	0,00	161,55	0	0	0
11/08/2022	●	0.904	☰	3	25.947.875,79	9.83	CPP	0,00	0,00	21.991,79	4.440,42	0,00	161,55	0	0	0
02/08/2022	●	0.904	☰	3	25.947.875,79	9.83	CPP	0,00	0,00	21.991,79	4.440,42	0,00	0,00	0	0	0
22/07/2022	●	0.904	☰	3	25.947.875,79	9.83	CPP	0,00	0,00	21.618,75	4.440,42	0,00	0,00	0	0	0
01/07/2022	●	0.957	☰	3	24.404.714,54	4.57	CPP	0,00	0,00	21.618,75	4.440,42	0,00	0,00	0	0	0
23/06/2022	●	0.957	▼	3	24.404.714,54	4.57	CPP	0,00	0,00	20.917,91	4.440,42	0,00	0,00	0	0	0
13/06/2022	●	0.739	☰	3	24.866.740,12	26.42	CPP	0,00	0,00	20.917,91	4.440,42	0,00	0,00	0	0	0
01/06/2022	●	0.757	☰	3	24.866.740,12	26.42	CPP	0,00	0,00	164.003,72	4.440,42	0,00	0,00	0	0	0
24/05/2022	●	0.757	☰	3	24.866.740,12	26.42	CPP	0,00	0,00	164.906,26	4.440,42	0,00	0,00	0	0	0
23/05/2022	●	0.739	☰	3	24.866.740,12	26.42	CPP	0,00	0,00	24.592,72	4.440,42	0,00	0,00	0	0	0
03/05/2022	●	0.737	☰	3	25.088.570,74	26.58	CPP	0,00	0,00	24.592,72	4.440,42	0,00	0,00	0	0	0
25/04/2022	●	0.737	☰	3	25.088.570,74	26.58	CPP	0,00	0,00	23.670,98	4.440,42	0,00	0,00	0	0	0
23/04/2022	●	0.739	☰	3	25.648.747,29	26.37	CPP	0,00	0,00	23.670,98	4.440,42	0,00	0,00	0	0	0
12/04/2022	●	0.739	☰	3	25.648.747,29	26.37	CPP	0,00	0,00	20.570,61	4.440,42	0,00	0,00	0	0	0
01/04/2022	●	0.739	☰	3	25.648.747,29	26.37	CPP	0,00	0,00	20.570,61	4.440,42	0,00	167,57	0	0	0
22/03/2022	●	0.739	▼	3	25.648.747,29	26.37	CPP	0,00	0,00	20.893,24	4.440,42	0,00	167,57	0	0	0

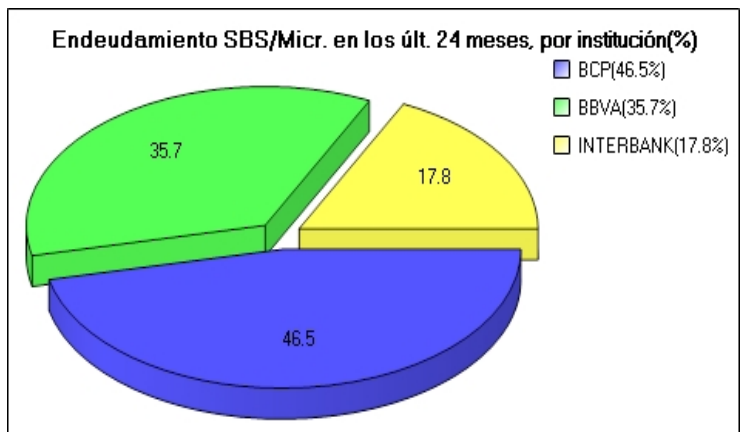
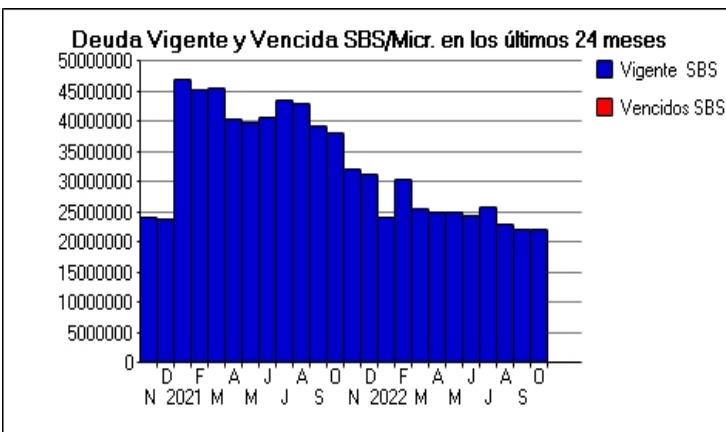
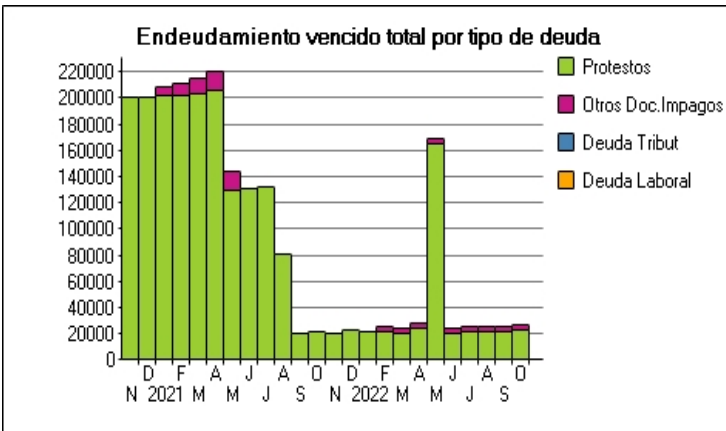
14/03/202	●	0.634	☰	3	30.404.274,90	36.81	CPP	0,00	0,00	20.893,24	4.440,42	0,00	167,57	0	0	0
10/03/202	●	0.634	☰	3	30.404.274,90	36.81	CPP	0,00	0,00	20.893,24	4.440,42	0,00	167,57	0	0	0
01/03/202	●	0.634	☰	3	30.404.274,90	36.81	CPP	0,00	0,00	20.893,24	4.440,42	0,00	0,00	0	0	0
23/02/202	●	0.634	▼	3	30.404.274,90	36.81	CPP	0,00	0,00	21.377,19	4.440,42	0,00	0,00	0	0	0
14/02/202	●	0.533	☰	3	24.171.021,55	47.07	CPP	0,00	0,00	21.377,19	4.440,42	0,00	0,00	0	0	0
01/02/202	●	0.532	☰	3	24.171.021,55	47.07	CPP	0,00	0,00	21.377,19	178,42	0,00	0,00	0	0	0
24/01/202	●	0.532	☰	3	24.171.021,55	47.07	CPP	0,00	0,00	22.178,20	178,42	0,00	0,00	0	0	0
12/01/202	●	0.480	☰	3	31.264.313,94	52.21	CPP	0,00	0,00	22.178,20	178,42	0,00	0,00	0	0	0
03/01/202	●	0.480	☰	3	31.264.313,94	52.21	CPP	0,00	0,00	22.178,20	178,42	0,00	0,00	0	0	0
21/12/202	●	0.480	☰	3	31.264.313,94	52.21	CPP	0,00	0,00	22.595,40	178,42	0,00	0,00	0	0	0
20/12/202	●	0.481	☰	3	32.138.804,89	52.11	CPP	0,00	0,00	22.595,40	178,42	0,00	0,00	0	0	0
14/12/202	●	0.481	☰	3	32.138.804,89	52.11	CPP	0,00	0,00	20.712,18	178,42	0,00	0,00	0	0	0
01/12/202	●	0.481	☰	3	32.138.804,89	52.11	CPP	0,00	0,00	20.712,18	0,00	0,00	0,00	0	0	0
23/11/202	●	0.481	☰	3	32.138.804,89	52.11	CPP	0,00	0,00	20.339,95	0,00	0,00	0,00	0	0	0
02/11/202	●	0.480	☰	3	38.055.065,22	52.14	CPP	0,00	0,00	20.339,95	0,00	0,00	0,00	0	0	0
22/10/202	●	0.480	☰	3	38.055.065,22	52.14	CPP	0,00	0,00	21.079,30	0,00	0,00	0,00	0	0	0
04/10/202	●	0.473	☰	3	39.306.012,90	52.86	CPP	0,00	0,00	21.079,30	0,00	0,00	0,00	0	0	0
30/09/202	●	0.473	☰	3	39.306.012,90	52.86	CPP	0,00	0,00	20.824,36	0,00	0,00	0,00	0	0	0
23/09/202	●	0.473	☰	3	39.306.012,90	52.86	CPP	0,00	0,00	20.824,36	0,00	0,00	0,00	0	0	0
02/09/202	●	0.378	☰	3	42.938.865,61	62.37	CPP	0,00	0,00	20.824,36	0,00	0,00	0,00	0	0	0
01/09/202	●	0.383	☰	3	42.938.865,61	62.37	CPP	0,00	0,00	82.297,05	0,00	0,00	0,00	0	0	0
24/08/202	●	0.383	☰	3	42.938.865,61	62.37	CPP	0,00	0,00	81.410,40	0,00	0,00	0,00	0	0	0
23/08/202	●	0.383	☰	3	42.938.865,61	62.37	CPP	0,00	0,00	81.410,40	0,00	860,00	0,00	0	0	0
10/08/202	●	0.387	☰	3	43.437.328,75	61.98	CPP	0,00	0,00	81.410,40	0,00	860,00	0,00	0	0	0
02/08/202	●	0.391	☰	3	43.437.328,75	61.98	CPP	0,00	0,00	138.410,15	0,00	860,00	0,00	0	0	0
24/07/202	●	0.391	☰	3	43.437.328,75	61.98	CPP	0,00	0,00	132.174,84	0,00	860,00	0,00	0	0	0
05/07/202	●	0.343	☰	3	40.771.260,76	66.84	CPP	0,00	0,00	132.174,84	0,00	860,00	0,00	0	0	0
01/07/202	●	0.343	☰	3	40.771.260,76	66.84	CPP	0,00	0,00	132.174,84	0,00	0,00	0,00	0	0	0
23/06/202	●	0.343	☰	3	40.771.260,76	66.84	CPP	0,00	0,00	130.804,45	0,00	0,00	0,00	0	0	0
17/06/202	●	0.304	☰	3	39.939.389,75	70.75	CPP	0,00	0,00	130.804,45	0,00	0,00	0,00	0	0	0
01/06/202	●	0.305	☰	3	39.939.389,75	70.75	CPP	0,00	0,00	130.804,45	14.668,73	0,00	0,00	0	0	0
25/05/202	●	0.305	☰	3	39.939.389,75	70.75	CPP	0,00	0,00	129.742,39	14.668,73	0,00	0,00	0	0	0
24/05/202	●	0.318	☰	3	39.939.389,75	70.75	CPP	0,00	0,00	262.704,53	14.668,73	0,00	0,00	0	0	0
05/05/202	●	0.325	☰	3	40.563.682,16	69.93	CPP	0,00	0,00	262.704,53	14.668,73	0,00	0,00	0	0	0
03/05/202	●	0.321	☰	3	40.563.682,16	69.93	CPP	0,00	0,00	209.649,57	14.668,73	0,00	0,00	0	0	0
23/04/202	●	0.320	▼	3	40.563.682,16	69.93	CPP	0,00	0,00	205.994,82	14.668,73	0,00	0,00	0	0	0
06/04/202	●	0.019	☰	3	45.532.921,58	100.00	NOR	0,00	0,00	205.994,82	14.668,73	0,00	0,00	0	0	0
05/04/202	●	0.019	☰	3	45.532.921,58	100.00	NOR	0,00	0,00	205.994,82	12.098,80	0,00	0,00	0	0	0
25/03/202	●	0.018	☰	3	45.532.921,58	100.00	NOR	0,00	0,00	202.604,94	12.098,80	0,00	0,00	0	0	0
19/03/202	●	0.018	☰	3	45.307.998,82	100.00	NOR	0,00	0,00	202.604,94	12.098,80	0,00	0,00	0	0	0
02/03/202	●	0.018	☰	3	45.307.998,82	100.00	NOR	0,00	0,00	202.604,94	9.582,00	0,00	0,00	0	0	0
26/02/202	●	0.018	☰	3	45.307.998,82	100.00	NOR	0,00	0,00	201.810,44	9.582,00	0,00	0,00	0	0	0
09/02/202	●	0.017	☰	3	46.920.863,35	100.00	NOR	0,00	0,00	201.810,44	9.582,00	0,00	0,00	0	0	0
02/02/202	●	0.017	☰	3	46.920.863,35	100.00	NOR	0,00	0,00	201.810,44	6.655,51	0,00	0,00	0	0	0
23/01/202	●	0.017	☰	3	46.920.863,35	100.00	NOR	0,00	0,00	201.121,86	6.655,51	0,00	0,00	0	0	0
14/01/202	●	0.034	☰	3	23.917.850,55	100.00	NOR	0,00	0,00	201.121,86	6.655,51	0,00	0,00	0	0	0
11/01/202	●	0.034	☰	3	23.917.850,55	100.00	NOR	0,00	0,00	201.121,86	6.655,51	0,00	0,00	0	0	0
05/01/202	●	0.033	☰	3	23.917.850,55	100.00	NOR	0,00	0,00	201.121,86	0,00	0,00	0,00	0	0	0
22/12/202	●	0.033	☰	3	23.917.850,55	100.00	NOR	0,00	0,00	200.115,48	0,00	0,00	0,00	0	0	0
01/12/202	●	0.033	☰	3	24.006.010,41	100.00	NOR	0,00	0,00	200.115,48	0,00	0,00	0,00	0	0	0
25/11/202	●	0.033	☰	3	24.006.010,41	100.00	NOR	0,00	0,00	200.433,30	0,00	0,00	0,00	0	0	0
02/11/202	●	0.022	☰	3	26.353.002,60	100.00	NOR	0,00	0,00	200.433,30	0,00	0,00	0,00	0	0	0

Gráficos

Montos expresados en unidades de soles*



NOR: Normal, CPP: Con Problemas Potenciales, DEF: Deficiente, DUD: Dudoso, PER: Pérdida, SCAL: Sin Calificación



Reporte de Vencidos

Montos expresados en unidades de soles*

Fuente - Acreedor	JUL 2022			AGO 2022			SET 2022			OCT 2022		
	# Docs.	Monto *	Dias V.	# Docs.	Monto *	Dias V.	# Docs.	Monto *	Dias V.	# Docs.	Monto *	Dias V.
Protestos Sin Regularizar												
BANCO DE CREDITO DEL PERU	2	18.411,91	925	2	18.729,61	956	2	18.503,37	98	2	19.162,82	99
PATRIMONIO EN FIDEICOMISO - D. LEG. N°861, TITU	2	3.206,84	317	2	3.262,18	348	2	3.222,77	37	2	3.337,63	38
MOTOREX S A		0,00			0,00		1	217,74	59	1	217,74	63
ALO GROUP PERU S.A.C.		0,00			0,00			0,00			0,00	
FACTURED PE S.A.C.		0,00			0,00			0,00			0,00	
Total	4	21.618,75	925	4	21.991,79	956	5	21.943,88	98	5	22.718,19	99
Documentos Impagos												
TRANSPORTES CRUZ DEL SUR S.A.C.	43	4.262,00	868	43	4.262,00	899	43	4.262,00	92	43	4.262,00	93
ACSA CORP S.A.C.	1	178,42	108	1	178,42	111		0,00	0		0,00	
Total	44	4.440,42	108	44	4.440,42	111	43	4.262,00	92	43	4.262,00	93
Deuda Laboral												
AFP HABITAT S.A.		0,00		1	161,55	153	1	161,55	18	1	161,55	18
AFP INTEGRA S A		0,00			0,00			0,00			0,00	
Total	0			1	161,55	153	1	161,55	18	1	161,55	18

Montos expresados en unidades de soles*

Fuente - Acreedor	MAR 2022			ABR 2022			MAY 2022			JUN 2022		
	# Docs.	Monto *	Dias V.	# Docs.	Monto *	Dias V.	# Docs.	Monto *	Dias V.	# Docs.	Monto *	Dias V.
Protestos Sin Regularizar												
BANCO DE CREDITO DEL PERU	2	18.079,77	803	2	17.800,59	833	2	18.493,74	86	2	17.815,02	89
PATRIMONIO EN FIDEICOMISO - D. LEG. N°861, TITU		0,00		2	3.100,37	225	2	3.221,09	25	2	3.102,89	28
MOTOREX S A		0,00			0,00			0,00			0,00	
ALO GROUP PERU S.A.C.	2	2.813,47	755	2	2.770,02	785	2	2.877,89	81		0,00	0
FACTURED PE S.A.C.		0,00			0,00		6	140.313,54	74		0,00	0
Total	4	20.893,24	803	6	23.670,98	833	12	164.906,26	86	4	20.917,91	89
Documentos Impagos												
TRANSPORTES CRUZ DEL SUR S.A.C.	43	4.262,00	746	43	4.262,00	776	43	4.262,00	80	43	4.262,00	83
ACSA CORP S.A.C.	1	178,42	960	1	178,42	990	1	178,42	102	1	178,42	105
Total	44	4.440,42	960	44	4.440,42	990	44	4.440,42	102	44	4.440,42	105
Deuda Laboral												
AFP HABITAT S.A.		0,00			0,00			0,00			0,00	
AFP INTEGRA S A	1	167,57	365		0,00	0		0,00			0,00	
Total	1	167,57	365	0			0			0		

Montos expresados en unidades de soles*

Fuente - Acreedor	NOV 2021			DIC 2021			ENE 2022			FEB 2022		
	# Docs.	Monto *	Dias V.	# Docs.	Monto *	Dias V.	# Docs.	Monto *	Dias V.	# Docs.	Monto *	Dias V.
Protestos Sin Regularizar												
BANCO DE CREDITO DEL PERU	1	17.351,95	682	2	19.552,72	713	2	19.191,70	74	2	18.498,55	77
PATRIMONIO EN FIDEICOMISO - D. LEG. N°861, TITU		0,00			0,00			0,00			0,00	
MOTOREX S A		0,00			0,00			0,00			0,00	
ALO GROUP PERU S.A.C.	2	2.988,00	634	2	3.042,68	665	2	2.986,50	69	2	2.878,64	72
FACTURED PE S.A.C.		0,00			0,00			0,00			0,00	
Total	3	20.339,95	682	4	22.595,40	713	4	22.178,20	74	4	21.377,19	77
Documentos Impagos												
TRANSPORTES CRUZ DEL SUR S.A.C.		0,00			0,00			0,00		43	4.262,00	71
ACSA CORP S.A.C.		0,00		1	178,42	870	1	178,42	90	1	178,42	92
Total	0			1	178,42	870	1	178,42	90	44	4.440,42	92
Deuda Laboral												
AFP HABITAT S.A.		0,00			0,00			0,00			0,00	
AFP INTEGRA S A		0,00			0,00			0,00			0,00	
Total	0			0			0			0		

Reporte SBS/Microfinanzas

Montos expresados en unidades de soles*

Última fecha reportada por la SBS : 31/08/2022

ÚLTIMOS 6 MESES		MAY 2022 (SBS: ABR 2022)	JUN 2022 (SBS: MAY 2022)	JUL 2022 (SBS: JUN 2022)	AGO 2022 (SBS: JUL 2022)	SET 2022 (SBS: AGO 2022)	OCT 2022 (SBS: AGO2022)
% Porcentaje de Calificación	NOR (Normal)	26.42	4.57	9.83	21.86	22.59	22.59
	CPP (Con Problemas Pote.)	73.58	95.43	90.17	78.14	77.41	77.41
	DEF (Deficiente)	0.00	0.00	0.00	0.00	0.00	0.00
	DUD (Dudoso)	0.00	0.00	0.00	0.00	0.00	0.00
	PER (Pérdida)	0.00	0.00	0.00	0.00	0.00	0.00

Institución	MAY 2022 (SBS: ABR 2022)		JUN 2022 (SBS: MAY 2022)		JUL 2022 (SBS: JUN 2022)		AGO 2022 (SBS: JUL 2022)		SET 2022 (SBS: AGO 2022)		OCT 2022 (SBS: AGO2022)	
	Monto *	Dias V.	Monto *	Dias V.	Monto *	Dias V.	Monto *	Dias V.	Monto *	Dias V.	Monto *	Dias V.
BCP	18.297.582,46		18.059.448,27		18.279.099,35		13.115.591,23		12.313.436,28		12.313.436,28	
BBVA	1.160.075,47		1.114.918,18		2.549.559,08		5.056.494,79		5.000.778,53		5.000.778,53	
INTERBANK	5.409.082,19		5.230.348,09	11	5.119.217,36		4.964.073,89		4.826.296,43		4.826.296,43	
TOTAL	24.866.740,12		24.404.714,54	11	25.947.875,79		23.136.159,91		22.140.511,24		22.140.511,24	

Última fecha reportada por la SBS : 31/08/2022

Operación	MAY 2022 (SBS: ABR 2022)		JUN 2022 (SBS: MAY 2022)		JUL 2022 (SBS: JUN 2022)		AGO 2022 (SBS: JUL 2022)		SET 2022 (SBS: AGO 2022)		OCT 2022 (SBS: AGO2022)	
	Monto *	Dias V.	Monto *	Dias V.	Monto *	Dias V.	Monto *	Dias V.	Monto *	Dias V.	Monto *	Dias V.
RESUMEN												
- Total Deuda	24.866.740,12		24.404.714,54	11	25.947.875,79		23.136.159,91		22.140.511,24		22.140.511,24	
- Línea No Utilizada	2.700.000,00		2.700.000,00		2.700.000,00		7.420.405,20		5.176.760,92		5.176.760,92	
- Garantías	1.674.289,00		1.548.567,00		1.426.656,00		1.304.202,00		1.179.047,00		1.179.047,00	
- PROGRAMA REACTIVA PERU	1.795.487,57		1.658.045,61		1.520.491,91		1.382.826,37		1.245.048,91		1.245.048,91	
CREDITOS DIRECTOS												
- CREDITOS VIGENTES	4.063.855,78		3.899.416,83	11	3.811.366,54		3.274.893,80		2.604.938,33		2.604.938,33	
-- GranE: SobregirosCC	9.216,84											
-- GranE: Préstamos	1.795.487,57		1.658.045,61		1.520.491,91		1.382.826,37		1.245.048,91		1.245.048,91	
--- NoRevolventes	1.795.487,57		1.658.045,61		1.520.491,91		1.382.826,37		1.245.048,91		1.245.048,91	
-- GranE: Factoring	2.217.811,80		2.206.380,41	11	2.259.807,67		1.865.479,79		1.338.977,41		1.338.977,41	
-- GranE: ArrendamientoFinanc	41.339,57		34.990,81		31.066,96		26.587,64		20.912,01		20.912,01	
CREDITOS INDIRECTOS												
- CartasFianzaOtorgadas	20.802.884,34		20.505.297,71		22.136.509,25		19.861.266,11		19.535.572,91		19.535.572,91	
LINEA NO UTIL. Y CRED. NO DESEMB.												
- LinCredPréstamos	2.700.000,00		2.700.000,00		2.700.000,00		2.700.000,00					
- LinCredEsqMultilinea							4.720.405,20		5.176.760,92		5.176.760,92	
GARANTIAS												
- GARANTIAS RECIBIDAS	1.674.289,91		1.548.567,97		1.426.656,84		1.304.203,70		1.179.047,31		1.179.047,31	
-- 1eraGEquipoTransporte	58.351,10		56.326,93		58.214,13		59.659,97		58.503,30		58.503,30	
-- Gob. Nacional Reactiva Perú	1.615.938,81		1.492.241,04		1.368.442,71		1.244.543,73		1.120.544,01		1.120.544,01	

Última fecha reportada por la SBS : 31/08/2022

Montos expresados en unidades de soles*

6 MESES ANTERIORES		NOV 2021 (SBS: OCT 2021)	DIC 2021 (SBS: NOV 2021)	ENE 2022 (SBS: DIC 2021)	FEB 2022 (SBS: ENE 2022)	MAR 2022 (SBS: FEB 2022)	ABR 2022 (SBS: MAR 2022)
% Porcentaje de Calificación	NOR (Normal)	52.11	52.21	47.07	36.81	26.37	26.58
	CPP (Con Problemas Pote.)	47.89	47.79	52.93	63.19	73.63	73.42
	DEF (Deficiente)	0.00	0.00	0.00	0.00	0.00	0.00
	DUD (Dudoso)	0.00	0.00	0.00	0.00	0.00	0.00
	PER (Pérdida)	0.00	0.00	0.00	0.00	0.00	0.00

Institución	NOV 2021 (SBS: OCT 2021)		DIC 2021 (SBS: NOV 2021)		ENE 2022 (SBS: DIC 2021)		FEB 2022 (SBS: ENE 2022)		MAR 2022 (SBS: FEB 2022)		ABR 2022 (SBS: MAR 2022)	
	Monto *	Dias V.	Monto *	Dias V.	Monto *	Dias V.	Monto *	Dias V.	Monto *	Dias V.	Monto *	Dias V.
BCP	15.390.956,19	1	14.942.317,30		12.793.837,10		19.213.419,97		18.884.345,50		18.420.599,45	
BBVA	10.589.046,65		10.299.967,99	1	5.492.040,40		5.442.706,77		1.146.399,86		1.123.814,58	
INTERBANK	6.158.802,05		6.022.028,65		5.885.144,05		5.748.148,16		5.618.001,93		5.544.156,71	
TOTAL	32.138.804,89	1	31.264.313,94	1	24.171.021,55		30.404.274,90		25.648.747,29		25.088.570,74	

Última fecha reportada por la SBS : 31/08/2022

Operación	NOV 2021 (SBS: OCT 2021)		DIC 2021 (SBS: NOV 2021)		ENE 2022 (SBS: DIC 2021)		FEB 2022 (SBS: ENE 2022)		MAR 2022 (SBS: FEB 2022)		ABR 2022 (SBS: MAR 2022)	
	Monto *	Dias V.	Monto *	Dias V.	Monto *	Dias V.	Monto *	Dias V.	Monto *	Dias V.	Monto *	Dias V.

RESUMEN									
- Total Deuda	32.138.804,89	1	31.264.313,94	1	24.171.021,55	30.404.274,90	25.648.747,29	25.088.570,74	
- Línea No Utilizada	7.254.432,77		8.067.681,15		9.841.163,54	2.704.653,87	2.700.000,00	2.769.400,36	
- Garantías	2.476.236,00		2.355.339,00		2.170.404,00	2.044.917,00	1.920.195,00	1.795.817,00	
- PROGRAMA REACTIVA PERU	2.617.797,80		2.481.024,40		2.344.139,80	2.207.143,91	2.070.036,63	1.932.817,88	
CREDITOS DIRECTOS									
- CRÉDITOS VIGENTES	5.894.546,49	1	6.678.873,85	1	4.698.427,97	4.156.488,94	3.818.763,34	4.076.325,00	
-- GranE: SobregirosCC	2.360,25	1							
-- GranE: Préstamos	3.717.797,80		4.181.024,40		3.094.139,80	2.207.143,91	2.070.036,63	1.932.817,88	
--- NoRevolventes	3.717.797,80		4.181.024,40		3.094.139,80	2.207.143,91	2.070.036,63	1.932.817,88	
-- GranE: Factoring	2.100.096,42		2.422.197,87		1.540.360,21	1.892.732,45	1.698.302,86	2.098.744,53	
-- GranE: ArrendamientoFinanc	74.292,02		75.651,58	1	63.927,96	56.612,58	50.423,85	44.762,59	
CREDITOS INDIRECTOS									
- CartasFianzaOtorgadas	26.244.258,40		24.585.440,09		19.472.593,58	26.247.785,96	21.829.983,95	21.012.245,74	
LINEA NO UTIL. Y CRED. NO DESEMB.									
- LinCredPréstamos	2.700.000,00		2.700.000,00		2.700.000,00	2.700.000,00	2.700.000,00	2.700.000,00	
- LinCredEsqMultilinea	4.554.432,77		5.367.681,15		7.141.163,54	4.653,87		69.400,36	
GARANTIAS									
- GARANTIAS RECIBIDAS	2.476.236,03		2.355.340,00		2.170.405,49	2.044.917,59	1.920.196,95	1.795.817,36	
-- 1eraGEquipoTransporte	120.218,01		122.418,04		60.679,67	58.488,08	57.163,99	56.281,27	
-- Gob. Nacional Reactiva Perú	2.356.018,02		2.232.921,96		2.109.725,82	1.986.429,51	1.863.032,96	1.739.536,09	

Reporte SBS/Microfinanzas por entidades

Reportado por : BCP

Última fecha reportada por la SBS : 31/08/2022

Operación	MAY 2022 (SBS: ABR2022)		JUN 2022 (SBS: MAY2022)		JUL 2022 (SBS: JUN2022)		AGO 2022 (SBS: JUL2022)		SET 2022 (SBS: AGO2022)		OCT 2022 (SBS: AGO2022)	
	Monto *	Días V.	Monto *	Días V.	Monto *	Días V.	Monto *	Días V.	Monto *	Días V.	Monto *	Días V.
Calificación (2)	CPP		CPP		CPP		CPP		CPP		CPP	
RESUMEN												
- Total Deuda	18.297.582,46		18.059.448,27		18.279.099,35		13.115.591,23		12.313.436,28		12.313.436,28	
- Línea No Utilizada							4.720.405,20		5.176.760,92		5.176.760,92	
CREDITOS DIRECTOS												
- CRÉDITOS VIGENTES	2.154.438,27		2.175.082,18		2.202.086,47		1.825.236,52		1.298.734,14		1.298.734,14	
-- GranE: Factoring	2.154.438,27		2.175.082,18		2.202.086,47		1.825.236,52		1.298.734,14		1.298.734,14	
CREDITOS INDIRECTOS												
- CartasFianzaOtorgadas	16.143.144,19		15.884.366,09		16.077.012,88		11.290.354,71		11.014.702,14		11.014.702,14	
LINEA NO UTIL. Y CRED. NO DESEMB.												
- LinCredEsqMultilinea							4.720.405,20		5.176.760,92		5.176.760,92	

Última fecha reportada por la SBS : 31/08/2022

Operación	NOV 2021 (SBS: OCT2021)		DIC 2021 (SBS: NOV2021)		ENE 2022 (SBS: DIC2021)		FEB 2022 (SBS: ENE2022)		MAR 2022 (SBS: FEB2022)		ABR 2022 (SBS: MAR2022)	
	Monto *	Días V.	Monto *	Días V.	Monto *	Días V.	Monto *	Días V.	Monto *	Días V.	Monto *	Días V.
Calificación (2)	CPP		CPP		CPP		CPP		CPP		CPP	
RESUMEN												
- Total Deuda	15.390.956,19	1	14.942.317,30		12.793.837,10		19.213.419,97		18.884.345,50		18.420.599,45	
- Línea No Utilizada	4.554.432,77		5.367.681,15		7.141.163,54		4.653,87				69.400,36	
CREDITOS DIRECTOS												
- CRÉDITOS VIGENTES	3.202.456,67	1	4.122.197,87		2.290.360,21		1.892.732,45		1.691.341,81		2.028.409,95	
-- GranE: SobregirosCC	2.360,25	1										
-- GranE: Préstamos	1.100.000,00		1.700.000,00		750.000,00							
--- NoRevolventes	1.100.000,00		1.700.000,00		750.000,00							
-- GranE: Factoring	2.100.096,42		2.422.197,87		1.540.360,21		1.892.732,45		1.691.341,81		2.028.409,95	
CREDITOS INDIRECTOS												
- CartasFianzaOtorgadas	12.188.499,52		10.820.119,43		10.503.476,89		17.320.687,52		17.193.003,69		16.392.189,50	
LINEA NO UTIL. Y CRED. NO DESEMB.												
- LinCredEsqMultilinea	4.554.432,77		5.367.681,15		7.141.163,54		4.653,87				69.400,36	

Reportado por : BBVA

Última fecha reportada por la SBS : 31/08/2022

Operación	MAY 2022 (SBS: ABR2022)		JUN 2022 (SBS: MAY2022)		JUL 2022 (SBS: JUN2022)		AGO 2022 (SBS: JUL2022)		SET 2022 (SBS: AGO2022)		OCT 2022 (SBS: AGO2022)	
	Monto *	Dias V.	Monto *	Dias V.	Monto *	Dias V.	Monto *	Dias V.	Monto *	Dias V.	Monto *	Dias V.
Calificación (2)	NOR		NOR		NOR		NOR		NOR		NOR	
RESUMEN												
- Total Deuda	1.160.075,47		1.114.918,18		2.549.559,08		5.056.494,79		5.000.778,53		5.000.778,53	
- Línea No Utilizada	2.700.000,00		2.700.000,00		2.700.000,00		2.700.000,00					
- Garantías	58.351,00		56.326,00		58.214,00		59.659,00		58.503,00		58.503,00	
CREDITOS DIRECTOS												
- CRÉDITOS VIGENTES	41.339,57		34.990,81		31.066,96		26.587,64		20.912,01		20.912,01	
-- GranE: ArrendamientoFinanc	41.339,57		34.990,81		31.066,96		26.587,64		20.912,01		20.912,01	
CREDITOS INDIRECTOS												
- CartasFianzaOtorgadas	1.118.735,90		1.079.927,37		2.518.492,12		5.029.907,15		4.979.866,52		4.979.866,52	
LÍNEA NO UTIL. Y CRED. NO DESEMB.												
- LinCredPréstamos	2.700.000,00		2.700.000,00		2.700.000,00		2.700.000,00					
GARANTIAS												
- GARANTIAS RECIBIDAS	58.351,10		56.326,93		58.214,13		59.659,97		58.503,30		58.503,30	
-- 1eraGEquipoTransporte	58.351,10		56.326,93		58.214,13		59.659,97		58.503,30		58.503,30	

Última fecha reportada por la SBS : 31/08/2022

Operación	NOV 2021 (SBS: OCT2021)		DIC 2021 (SBS: NOV2021)		ENE 2022 (SBS: DIC2021)		FEB 2022 (SBS: ENE2022)		MAR 2022 (SBS: FEB2022)		ABR 2022 (SBS: MAR2022)	
	Monto *	Dias V.	Monto *	Dias V.	Monto *	Dias V.	Monto *	Dias V.	Monto *	Dias V.	Monto *	Dias V.
Calificación (2)	NOR		NOR		NOR		NOR		NOR		NOR	
RESUMEN												
- Total Deuda	10.589.046,65		10.299.967,99	1	5.492.040,40		5.442.706,77		1.146.399,86		1.123.814,58	
- Línea No Utilizada	2.700.000,00		2.700.000,00		2.700.000,00		2.700.000,00		2.700.000,00		2.700.000,00	
- Garantías	120.218,00		122.418,00		60.679,00		58.488,00		57.163,00		56.281,00	
CREDITOS DIRECTOS												
- CRÉDITOS VIGENTES	74.292,02		75.651,58	1	63.927,96		56.612,58		50.423,85		44.762,59	
-- GranE: ArrendamientoFinanc	74.292,02		75.651,58	1	63.927,96		56.612,58		50.423,85		44.762,59	
CREDITOS INDIRECTOS												
- CartasFianzaOtorgadas	10.514.754,63		10.224.316,41		5.428.112,44		5.386.094,19		1.095.976,01		1.079.051,99	
LÍNEA NO UTIL. Y CRED. NO DESEMB.												
- LinCredPréstamos	2.700.000,00		2.700.000,00		2.700.000,00		2.700.000,00		2.700.000,00		2.700.000,00	
GARANTIAS												
- GARANTIAS RECIBIDAS	120.218,01		122.418,04		60.679,67		58.488,08		57.163,99		56.281,27	
-- 1eraGEquipoTransporte	120.218,01		122.418,04		60.679,67		58.488,08		57.163,99		56.281,27	

Reportado por : INTERBANK

Última fecha reportada por la SBS : 31/08/2022

Operación	MAY 2022 (SBS: ABR2022)		JUN 2022 (SBS: MAY2022)		JUL 2022 (SBS: JUN2022)		AGO 2022 (SBS: JUL2022)		SET 2022 (SBS: AGO2022)		OCT 2022 (SBS: AGO2022)	
	Monto *	Dias V.	Monto *	Dias V.	Monto *	Dias V.	Monto *	Dias V.	Monto *	Dias V.	Monto *	Dias V.
Calificación (2)	NOR		CPP		CPP		CPP		CPP		CPP	
RESUMEN												
- Total Deuda	5.409.082,19		5.230.348,09	11	5.119.217,36		4.964.073,89		4.826.296,43		4.826.296,43	
- Garantías	1.615.938,00		1.492.241,00		1.368.442,00		1.244.543,00		1.120.544,00		1.120.544,00	
- PROGRAMA REACTIVA PERU	1.795.487,57		1.658.045,61		1.520.491,91		1.382.826,37		1.245.048,91		1.245.048,91	
CREDITOS DIRECTOS												
- CRÉDITOS VIGENTES	1.868.077,94		1.689.343,84	11	1.578.213,11		1.423.069,64		1.285.292,18		1.285.292,18	
-- GranE: SobregirosCC	9.216,84											
-- GranE: Préstamos	1.795.487,57		1.658.045,61		1.520.491,91		1.382.826,37		1.245.048,91		1.245.048,91	
--- NoRevolventes	1.795.487,57		1.658.045,61		1.520.491,91		1.382.826,37		1.245.048,91		1.245.048,91	
-- GranE: Factoring	63.373,53		31.298,23	11	57.721,20		40.243,27		40.243,27		40.243,27	
CREDITOS INDIRECTOS												
- CartasFianzaOtorgadas	3.541.004,25		3.541.004,25		3.541.004,25		3.541.004,25		3.541.004,25		3.541.004,25	
GARANTIAS												
- GARANTIAS RECIBIDAS	1.615.938,81		1.492.241,04		1.368.442,71		1.244.543,73		1.120.544,01		1.120.544,01	
-- Gob. Nacional Reactiva Perú	1.615.938,81		1.492.241,04		1.368.442,71		1.244.543,73		1.120.544,01		1.120.544,01	

Última fecha reportada por la SBS : 31/08/2022

Operación	NOV 2021 (SBS: OCT2021)		DIC 2021 (SBS: NOV2021)		ENE 2022 (SBS: DIC2021)		FEB 2022 (SBS: ENE2022)		MAR 2022 (SBS: FEB2022)		ABR 2022 (SBS: MAR2022)	
	Monto *	Días V.	Monto *	Días V.	Monto *	Días V.	Monto *	Días V.	Monto *	Días V.	Monto *	Días V.
Calificación (2)	NOR		NOR		NOR		NOR		NOR		NOR	
RESUMEN												
- Total Deuda	6.158.802,05		6.022.028,65		5.885.144,05		5.748.148,16		5.618.001,93		5.544.156,71	
- Garantías	2.356.018,00		2.232.921,00		2.109.725,00		1.986.429,00		1.863.032,00		1.739.536,00	
- PROGRAMA REACTIVA PERU	2.617.797,80		2.481.024,40		2.344.139,80		2.207.143,91		2.070.036,63		1.932.817,88	
CREDITOS DIRECTOS												
- CRÉDITOS VIGENTES	2.617.797,80		2.481.024,40		2.344.139,80		2.207.143,91		2.076.997,68		2.003.152,46	
-- GranE:Préstamos	2.617.797,80		2.481.024,40		2.344.139,80		2.207.143,91		2.070.036,63		1.932.817,88	
--- NoRevolventes	2.617.797,80		2.481.024,40		2.344.139,80		2.207.143,91		2.070.036,63		1.932.817,88	
-- GranE:Factoring									6.961,05		70.334,58	
CREDITOS INDIRECTOS												
- CartasFianzaOtorgadas	3.541.004,25		3.541.004,25		3.541.004,25		3.541.004,25		3.541.004,25		3.541.004,25	
GARANTIAS												
- GARANTIAS RECIBIDAS	2.356.018,02		2.232.921,96		2.109.725,82		1.986.429,51		1.863.032,96		1.739.536,09	
-- Gob. Nacional Reactiva Perú	2.356.018,02		2.232.921,96		2.109.725,82		1.986.429,51		1.863.032,96		1.739.536,09	

Rectificaciones SBS

Entidad	Periodo SBS	Cuenta	Concepto Rectificación	Dice	Debe Decir
---------	-------------	--------	------------------------	------	------------

Aval/Codeudor

Montos expresados en unidades de soles*

Es Avalista de:

Información reportada por la SBS al 31/07/2022

Tipo Doc	Nro Documento	Nombre/Razón Social	Act	Pre	12m
----------	---------------	---------------------	-----	-----	-----

Montos expresados en unidades de soles*

Quiénes lo Avalan:

Información reportada por la SBS al 31/07/2022

Tipo Doc	Nro Documento	Nombre/Razón Social	Act	Pre	12m
----------	---------------	---------------------	-----	-----	-----

Montos expresados en unidades de soles*

Es Avalista de:

Información Reportada por Entidades de Microfinanzas / Otros Créditos

Tipo Doc	Nro Documento	Nombre/Razón Social	Act	Pre	12m
----------	---------------	---------------------	-----	-----	-----

Montos expresados en unidades de soles*

Quiénes lo Avalan:

Información Reportada por Entidades de Microfinanzas / Otros Créditos

Tipo Doc	Nro Documento	Nombre/Razón Social	Act	Pre	12m
----------	---------------	---------------------	-----	-----	-----

Documentos Protestados como Deudor/Aceptante

Montos expresados en unidades*

Reportado por la Cámara de Comercio de Lima (CCL)

Documentos Protestados sin Regularizar

	# Doc	Monto (S/) *	Max Días Venc.
Total:	5	22.718,19	990

Tipo de Cambio 3.981

Nro. Secuencia	Tip. Reg.	Acreedor/Girador	Tipo Doc.	Moneda	Monto *	Monto * (S/)	Boletín	F. Protesto	F. Venc.	Días Venc.
68534		MOTOREX S A	FAN	S/.	217,74	217,74	08/2022	15/08/2022	02/08/2022	63
58070		PATRIMONIO EN FIDEICOMISO - D. LEG. N°861, TITULO XI, -	FAN	US\$	602,39	2.398,11	03/2022	15/03/2022	17/09/2021	382
58069		PATRIMONIO EN FIDEICOMISO - D. LEG. N°861, TITULO XI, -	FAN	US\$	236,00	939,52	03/2022	15/03/2022	17/09/2021	382
51246		BANCO DE CREDITO DEL PERU	FAN	US\$	463,62	1.845,67	11/2021	17/11/2021	05/11/2021	333
23905		BANCO DE CREDITO DEL PERU	FAN	US\$	4.349,95	17.317,15	01/2020	29/01/2020	18/01/2020	990

**PR: Protestos, CJ: Cobranza Judicial, MO: Moras, PP: Procesos Penales

Montos expresados en unidades*

Reportado por la Cámara de Comercio de Lima (CCL)

Documentos Protestados Regularizados

	# Doc	Monto (S/) *
Total:	14	448.178,59

Se muestran hasta los 10 primeros documentos ordenados por Fecha de Boletín de la CCL

Nro. Secuencia	Tip. Reg.	Acreedor/Girador	Tipo Doc.	Moneda	Monto *	Monto * (S/)	Boletín	F. Protesto	F. Venc.	F. Reg
60753		FACTUREDO PE S.A.C.	FAN	S/.	78.356,42	78.356,42	04/2022	28/04/2022	15/04/2022	06/06/2022
60746		FACTUREDO PE S.A.C.	FAN	S/.	17.632,03	17.632,03	04/2022	28/04/2022	15/04/2022	06/06/2022
60744		FACTUREDO PE S.A.C.	FAN	S/.	15.001,21	15.001,21	04/2022	28/04/2022	15/04/2022	06/06/2022
60747		FACTUREDO PE S.A.C.	FAN	S/.	12.642,50	12.642,50	04/2022	28/04/2022	18/03/2022	06/06/2022
60745		FACTUREDO PE S.A.C.	FAN	S/.	12.600,98	12.600,98	04/2022	28/04/2022	15/04/2022	06/06/2022
60743		FACTUREDO PE S.A.C.	FAN	S/.	4.080,40	4.080,40	04/2022	28/04/2022	15/04/2022	06/06/2022
38678		FITFLOW PERU S.R.L.	FAN	US\$	13.745,40	54.802,91	03/2021	10/03/2021	26/02/2021	21/05/2021
39222		FITFLOW PERU S.R.L.	FAN	US\$	12.635,22	50.376,62	03/2021	31/03/2021	19/03/2021	21/05/2021
33168		ALO GROUP PERU S.A.C.	FAN	US\$	318,60	1.179,14	08/2020	26/08/2020	14/08/2020	06/06/2022
28477		BANCO DE CREDITO DEL PERU	FAN	US\$	15.052,08	60.012,64	05/2020	18/05/2020	06/05/2020	01/09/2021

**PR: Protestos, CJ: Cobranza Judicial, MO: Moras, PP: Procesos Penales

Documentos Protestados como Acreedor/Girador

Montos expresados en unidades*

Reportado por la Cámara de Comercio de Lima (CCL)

Documentos Protestados sin Regularizar

	# Doc	Monto (S/) *	Max Días Venc.
Total:	3	258.811,85	1,098

Tipo de Cambio 3.981

Nro. Secuencia	Tip. Reg.	Deudor/Aceptante	Tipo Doc.	Moneda	Monto *	Monto * (S/)	Boletín	F. Protesto	F. Venc.	Días Venc.
6326575	PR	J E CONSTRUCCIONES GENERALES S A	LET	S/.	93.898,39	93.898,39	11/2019	11/11/2019	/ /	1,058
6318756	PR	J E CONSTRUCCIONES GENERALES S A	LET	S/.	92.135,88	92.135,88	10/2019	15/10/2019	/ /	1,085
6317937	PR	J E CONSTRUCCIONES GENERALES S A	LET	US\$	18.281,23	72.777,58	10/2019	02/10/2019	/ /	1,098

**PR: Protestos, CJ: Cobranza Judicial, MO: Moras, PP: Procesos Penales

Montos expresados en unidades*

Reportado por la Cámara de Comercio de Lima (CCL)

Documentos Protestados Regularizados

	# Doc	Monto (S/) *
Total:	1	71.735,02

Nro. Secuencia	Tip. Reg.	Deudor/Aceptante	Tipo Doc.	Moneda	Monto *	Monto * (S/)	Boletín	F. Protesto	F. Venc.	F. Reg
6211748	PR	J E CONSTRUCCIONES GENERALES S A	LET	S/.	71.735,02	71.735,02	01/2019	24/01/2019	/ /	12/04/2019

**PR: Protestos, CJ: Cobranza Judicial, MO: Moras, PP: Procesos Penales

Detalle de Vencidos

Documentos Impagos

Montos expresados en unidades*

	# Doc	Monto (S/) *	Max Días Venc.
Total:	43	4.262,00	738,431

Se muestran los 10 primeros documentos ordenados por Fecha de Vencimiento, del más reciente al más antiguo

Tipo de Cambio 3.981

Nombre del Acreedor de la Obligación	Tipo Comprobante/ Concepto	Nro Comprobante	Condición Deuda	Moneda	Monto *	Monto * (S/)	F. Venc.
TRANSPORTES CRUZ DEL SUR S.A.C.	Factura	01-F002-00557826	PROTESTADO	S/.	141,00	141,00	15/04/2020
TRANSPORTES CRUZ DEL SUR S.A.C.	Factura	01-F002-00558168	PROTESTADO	S/.	144,00	144,00	15/04/2020
TRANSPORTES CRUZ DEL SUR S.A.C.	Factura	01-F002-00556352	PROTESTADO	S/.	70,00	70,00	15/04/2020
TRANSPORTES CRUZ DEL SUR S.A.C.	Factura	01-F002-00556350	PROTESTADO	S/.	69,00	69,00	15/04/2020
TRANSPORTES CRUZ DEL SUR S.A.C.	Factura	01-F002-00555999	PROTESTADO	S/.	130,00	130,00	15/04/2020
TRANSPORTES CRUZ DEL SUR S.A.C.	Factura	01-F002-00554414	PROTESTADO	S/.	129,00	129,00	15/04/2020
TRANSPORTES CRUZ DEL SUR S.A.C.	Factura	01-F002-00557503	PROTESTADO	S/.	86,00	86,00	15/04/2020
TRANSPORTES CRUZ DEL SUR S.A.C.	Factura	01-F002-00557985	PROTESTADO	S/.	118,00	118,00	15/04/2020
TRANSPORTES CRUZ DEL SUR S.A.C.	Factura	01-F002-00556349	PROTESTADO	S/.	70,00	70,00	15/04/2020
TRANSPORTES CRUZ DEL SUR S.A.C.	Factura	01-F002-00558159	PROTESTADO	S/.	86,00	86,00	15/04/2020

Deuda Laboral

Montos expresados en unidades de soles*

	# Doc	Monto (S/) *	Max Días Venc.
Total:	1	161,55	187

Se muestran los 10 primeros documentos ordenados por Periodo de Devengue, del más reciente al más antiguo

Nombre del Acreedor de la Obligación	Periodo	Deuda AFP *	Deuda Fondo *	Tipo de Deuda	Situación de Cobranza
AFP HABITAT S.A.	03/2022	26,58	134,97	Cierta-Declaracion sin pago	Administrativa

Comercio Exterior

Montos expresados en unidades de dólares

Muestra información reportada por la SUNAT desde el 07/02/2011

Resumen por Ejercicio

Ejercicio	Actividad	Número de Operaciones	Importe USD *	N° Países	3 países con mayor número de operaciones
2022	EXPORTACIÓN	1	131.195,60	1	CHILE
	IMPORTACIÓN	6	80.743,00	5	UNITED STATES, GERMANY, SPAIN
2021	IMPORTACIÓN	18	516.708,01	4	UNITED STATES, CHINA, FINLAND
2020	IMPORTACIÓN	12	523.241,84	6	CHINA, UNITED STATES, BRAZIL
2019	IMPORTACIÓN	55	1.590.114,79	12	UNITED STATES, CHINA, COLOMBIA
2018	IMPORTACIÓN	27	1.011.145,81	6	UNITED STATES, CHINA, ITALY

Resumen por Meses

Actividad	Ejercicio	Mes	Número de Operaciones	Importe USD *	N° Países	3 países con mayor número de operaciones
EXPORTACIÓN	2022	ENERO	1	131.195,60	1	CHILE
IMPORTACIÓN		MAYO	2	58.643,47	2	GERMANY, SPAIN
		ABRIL	2	19.260,53	2	UNITED STATES, SWEDEN

		FEBRERO	1	925,00	1	UNITED STATES
		ENERO	1	1.915,00	1	INDIA
	2021	OCTUBRE	1	6.956,51	2	ITALY,UNITED STATES
		AGOSTO	4	18.347,15	1	UNITED STATES
		JULIO	1	4.640,30	1	UNITED STATES
		JUNIO	2	13.940,07	2	CHINA,UNITED STATES
		MAYO	5	247.139,82	2	UNITED STATES,CHINA
		ABRIL	3	118.790,87	2	UNITED STATES,CHINA
		MARZO	2	106.893,29	2	FINLAND,UNITED STATES
	2020	DICIEMBRE	1	345,50	1	UNITED STATES
		AGOSTO	3	93.386,62	3	CHINA,MEXICO,UNITED STATES
		MAYO	2	79.210,88	2	CHINA,SPAIN
		MARZO	2	33.124,76	2	BRAZIL,UNITED STATES
		FEBRERO	1	22.434,10	1	CHINA
		ENERO	3	294.739,98	3	CHILE,CHINA,UNITED STATES
	2019	DICIEMBRE	1	23.778,79	1	UNITED STATES
		NOVIEMBRE	5	48.540,23	3	UNITED STATES,COLOMBIA,GERMANY
		OCTUBRE	3	155.133,92	3	CANADA,CHINA,INDIA
		SETIEMBRE	1	6.971,22	1	UNITED STATES
		AGOSTO	5	131.908,51	4	UNITED STATES,BRAZIL,INDIA
		JULIO	5	93.390,21	2	UNITED STATES,COLOMBIA
		JUNIO	1	10.636,56	1	UNITED STATES
		MAYO	2	14.053,64	1	UNITED STATES
		ABRIL	5	75.518,93	5	CHINA,COLOMBIA,INDONESIA
		MARZO	5	26.847,94	2	UNITED STATES,COLOMBIA
		FEBRERO	6	121.431,58	3	UNITED STATES,CHINA,SWEDEN
		ENERO	16	881.903,26	5	UNITED STATES,CHINA,TAIWAN
	2018	DICIEMBRE	9	584.390,51	2	UNITED STATES,ITALY
		NOVIEMBRE	2	128.759,25	3	UNITED STATES,CHINA,TAIWAN
		OCTUBRE	5	80.973,36	2	UNITED STATES,CHINA
		SETIEMBRE	3	39.915,73	3	UNITED STATES,ITALY,MEXICO
		JULIO	2	20.790,86	2	CHINA,UNITED STATES
		JUNIO	2	37.087,77	1	UNITED STATES
		MAYO	4	119.228,32	3	UNITED STATES,BRAZIL,CHINA

PUBLICACIÓN DIARIO "EL PERUANO"

Reporte Otros Créditos

Institución	MAY 2022		JUN 2022		JUL 2022		AGO 2022		SET 2022		OCT 2022	
	Monto *	Dias V.	Monto *	Dias V.	Monto *	Dias V.	Monto *	Dias V.	Monto *	Dias V.	Monto *	Dias V.

Institución	NOV 2021		DIC 2021		ENE 2022		FEB 2022		MAR 2022		ABR 2022	
	Monto *	Dias V.	Monto *	Dias V.	Monto *	Dias V.	Monto *	Dias V.	Monto *	Dias V.	Monto *	Dias V.

Reporte Otros Créditos por entidades

Sin Información