



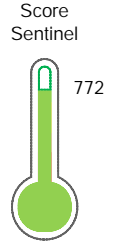
Reporte de Deudas

El reporte contiene solo los títulos seleccionados

- Información General
- Consulta Rápida
- Principales Acreedores
- Detalle Variación
- Posición Histórica
- Gráficos
- Rep. Vencidos
- Rep. SBS/Microf.
- SBS/Microf. Entidades
- Rectificaciones SBS
- Avalados/Avalistas
- Hechos de Importancia
- Documentos CCL
- Detalle de Vencidos
- Comercio Exterior
- Otros Créditos
- Otros Créd. Entidades
- Otros Rep. Negativos

RUC 20557635930 - HPI MANUFACTURING SAC

| Fecha Proceso | Tipo Doc. | N. Doc. | Nota | Deuda Total * | Var. | Actual | Previo | 12m |
|---------------|-----------|-------------|-------|---------------|------|--------|--------|-----|
| 22/07/2024 | RUC | 20557635930 | 0.000 | 484.828,98 | | | | |



Buen Puntaje

* La persona consultada cuenta con los siguientes créditos e indicadores.

- Está Avalado
- Reprogramados DU N 026-20

Sentinel Sabio

Bancarizado: SI

Recomendación de Sentinel Sabio

Evaluación Crediticia



APROBAR
Producto Générico

Detalle:

- Cumple con todas las reglas de evaluación

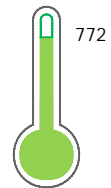
Cuota Estimada Mensual

Según el cumplimiento de deudas reportadas

S/ 24628,



Score Experian



Buen Puntaje

Estadísticamente, en este nivel de score, 9 de 100 empresas podrían caer en incumplimiento en los próximos 12 meses

Información General

Datos Principales

07/08/2024: Última actualización de información reportada por SUNAT

| | | | |
|----------------------------------|------------------------------------|----------------------------------|------------------------------|
| Razón Social: | HPI MANUFACTURING SAC | | |
| Nombre Comercial: | HPI SAC | | |
| Tipo de Contribuyente: | SOCIEDAD ANONIMA CERRADA | | |
| Estado de Contribuyente: | ACTIVO | Condición del Contribuyente: | HABIDO |
| Inicio de Actividades: | 06/05/2014 | | |
| Tamaño contribuyente: | MEDIANO | Dependencia: | INTENDENCIA LIMA MEPECO |
| Actividad Económica Principal | TRANSPORTE DE CARGA POR CARRETERA. | | |
| Actividad Económica Secundaria 1 | VENTA PARTES, PIEZAS, ACCESORI | Actividad Económica Secundaria 2 | OTRAS INDUSTRIAS MANUFACTURE |
| Fecha Inscripción RRPP: | 28/04/2014 | Número de Partida Registral: | - |
| Folio: | - | Asiento: | - |

Agente de retención

Direcciones Registradas

| Dirección | Fuente |
|--|--------------------------|
| AVENIDA OMICRON NRO 672 CALLAO - CALLAO - CALLAO | SUNAT - DOMICILIO FISCAL |

Representantes Legales

| Nro Documento | Nombre de Representante | Act | Pre | 12m | Fecha desde que ocupa Cargo | Cargo |
|---------------|-------------------------|-----|-----|-----|-----------------------------|-----------------|
| 15860791 | PALA REYES HENRY MANUEL | | | | 23/01/2024 | GERENTE GENERAL |

Empresas Relacionadas a:

PALA REYES HENRY MANUEL

| Ruc | Razón Social | Semáforos | | | Fecha desde que ocupa Cargo | Cargo | Estado |
|-------------|--|-----------|-----|-----|-----------------------------|-----------|----------------|
| | | Act | Pre | 12m | | | |
| 20601656931 | STRATEGY AND INNOVATION CONSULTING S.A.C | | | | 10/11/2016 | APODERADO | BAJA DE OFICIO |

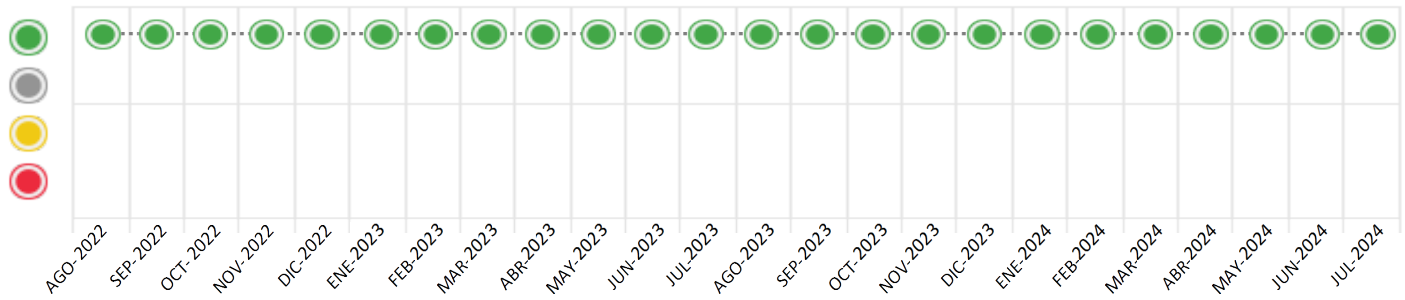
Consulta Rápida

Documento de identidad consultado

| Fecha Proceso | Tipo Doc. | N. Doc. | Nombre o Raz. Social | Nota | Deuda Total * | Var. | Actual | Previo | 12m |
|---------------|-----------|-------------|-----------------------|-------|---------------|------|--------|--------|-----|
| 22/07/2024 | RUC | 20557635930 | HPI MANUFACTURING SAC | 0.000 | 484.828,98 | | | | |

Montos expresados en unidades de soles*

Semáforos de los últimos 24 meses



| Semáforo | Descripción |
|----------|-----------------------------------|
| | No registra información de deudas |
| | Sin deudas vencidas |
| | Deudas con poco atraso* |
| | Deudas con atraso significativo* |

*Semáforo deuda menor: Deuda vencida menor S/ 100 personas naturales o menor S/ 500 personas jurídicas

- Verde: 0 <= Sem. < 0.001
- Amarillo: 0.001 <= Sem. <= 2
- Rojo: 2 < Sem. <= 6

| Variación | Descripción |
|-----------|--|
| | Variación Negativa: Retraso en los pagos |
| | Variación Positiva: Mejora en sus pagos |
| | Variación Porcentual Positiva: El monto total reportado por la SBS/Microfinanzas o número de instituciones financieras ha aumentado |
| | Variación Porcentual Negativa: El monto total reportado por la SBS/Microfinanzas o número de instituciones financieras ha disminuido |
| | Aproximadamente igual o igual |

Detalle de la deuda SBS/Microfinanzas

| Entidad | Deuda Anterior | | | Deuda a JUL 2024 | | | | Rect. (1) | Disc. |
|---------|----------------|------------|------------|------------------|------------|------------|------------|-----------|-------|
| | ENE 2024 | ABR 2024 | JUN 2024 | Fecha Inf. | Calif. (2) | Monto * | Días Venc. | | |
| BCP | 273.207,69 | 453.617,71 | 502.270,23 | 30/06/2024 | NOR | 484.828,98 | | | |
| TOTAL | 273.207,69 | 453.617,71 | 502.270,23 | | | 484.828,98 | | | |

(1) Ver detalle en el cuadro de Rectificaciones SBS

(2) NOR: Normal, CPP: Con Problemas Potenciales, DEF: Deficiente, DUD: Dudoso, PER: Pérdida, SCAL: Sin Calificación

Detalle de la deuda de Otros Créditos

| Entidad | Deuda Anterior | | | Deuda a JUL 2024 | | | | Disc. |
|---------|----------------|----------|----------|------------------|------------|-------|------------|-------|
| | ENE 2024 | ABR 2024 | JUN 2024 | Fecha Inf. | Calif. (2) | Monto | Días Venc. | |
| TOTAL | | | | | | | | |

(2) NOR: Normal, CPP: Con Problemas Potenciales, DEF: Deficiente, DUD: Dudoso, PER: Pérdida, SCAL: Sin Calificación

Detalle de vencidos

| # Doc | Fuente - Acreedor | Monto * | Días Venc. |
|-------|-------------------|---------|------------|
| | | | |

Utilización de Líneas de Crédito

| Instituciones | ** | Línea Aprobada | Línea No Utilizada | Línea Utilizada | % L. Ut. |
|---------------|----|----------------|--------------------|-----------------|----------|
| TOTAL | | | | | 0% |

**Tipo de Crédito

Principales Acreedores

Montos expresados en unidades de soles*

Resumen de Deudas

| Descripción de la Deuda | Monto * | Días |
|-------------------------------|------------|------|
| Deuda total SBS al 30/06/2024 | 484.828,98 | |
| % Calificación normal | 100.00 | |
| Peor Calificación (2) | NOR | |
| Otros Créditos | 0,00 | **** |

Detalle de deuda SBS/Microfinanzas

| Institución SBS | Calif. (2) | Saldo * | % Ven. | Días Venc. | Rect.(1) |
|-------------------------------|------------|------------|--------|------------|----------|
| BCP | NOR | 484.828,98 | 0.00 | | |
| Deuda Total SBS/MicroFinanzas | | 484.828,98 | 0 | | |

Detalle de Riesgos SBS/Microfinanzas

| Concepto | Saldo * |
|--------------------------------|------------|
| Deuda Directa | 484.828,98 |
| Deuda Indirecta | 0,00 |
| Deuda Castigada | 0,00 |
| Deuda Total SBS/MicroFinanzas | 484.828,98 |
| Línea Tarj.Cred. No utilizada | 0,00 |
| Total Riesgo SBS/MicroFinanzas | 484.828,98 |

Detalle de deuda Otros Créditos

| Empresa | Calif. (2) | Saldo * | % Ven. | Días Venc. | Disc. |
|----------------------------|------------|---------|--------|------------|-------|
| Deuda Total Otros Créditos | | 0,00 | 0 | | |

Detalle de vencidos

| # Doc | Fuente - Acreedor | Monto * | Días Venc. |
|-------|-------------------|---------|------------|
|-------|-------------------|---------|------------|

Detalle Variación

Montos expresados en unidades de soles*

Resumen de la variación

| Descripción de la deuda | 21/06/2024 | 22/07/2024 | Variación |
|----------------------------|------------|------------|------------|
| Score | 0.000 | 0.000 | 0.000 |
| Nro. Entidades SBS/Microf. | 1 | 1 | 0 |
| Riesgo Total SBS/Microf. * | 502.270,23 | 484.828,98 | |
| Deuda Directa | 502.270,23 | 484.828,98 | -17.441,25 |
| Deuda Indirecta | 0,00 | 0,00 | 0,00 |
| Deuda Castigada | 0,00 | 0,00 | 0,00 |

| Variación del Riesgo Total SBS/Microf. * | Antes | 22/07/2024 | Variación |
|--|------------|------------|------------|
| Último Mes | 502.270,23 | 484.828,98 | -17.441,25 |
| Último Trimestre | 453.617,71 | 484.828,98 | 31.211,27 |
| Último Semestre | 273.207,69 | 484.828,98 | 211.621,29 |
| Último Año | 495.069,69 | 484.828,98 | -10.240,71 |

| Calificación SBS/Microf. | 21/06/2024 | 22/07/2024 | Variación |
|-----------------------------------|------------|------------|-----------|
| % NOR (Normal) | 100.00 | 100.00 | 0.00 |
| % CPP (Con Problemas Potenciales) | 0.00 | 0.00 | 0.00 |
| % DEF (Deficiente) | 0.00 | 0.00 | 0.00 |
| % DUD (Dudoso) | 0.00 | 0.00 | 0.00 |
| % PER (Pérdida) | 0.00 | 0.00 | 0.00 |

| Deuda vencida * | 21/06/2024 | 22/07/2024 | Variación |
|----------------------------|------------|------------|-----------|
| Total deuda vencida | 0,00 | 0,00 | 0,00 |
| Deuda por Otros Créditos * | 21/06/2024 | 22/07/2024 | Variación |
| Total deuda otros créditos | 0,00 | 0,00 | 0,00 |

Detalle de la variación

| Fuente - Acreedor * | 21/06/2024 | 22/07/2024 | Variación |
|---------------------|------------|------------|-----------|
|---------------------|------------|------------|-----------|

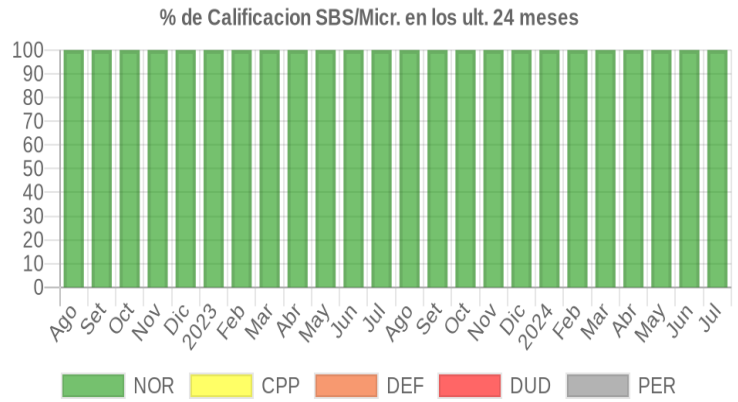
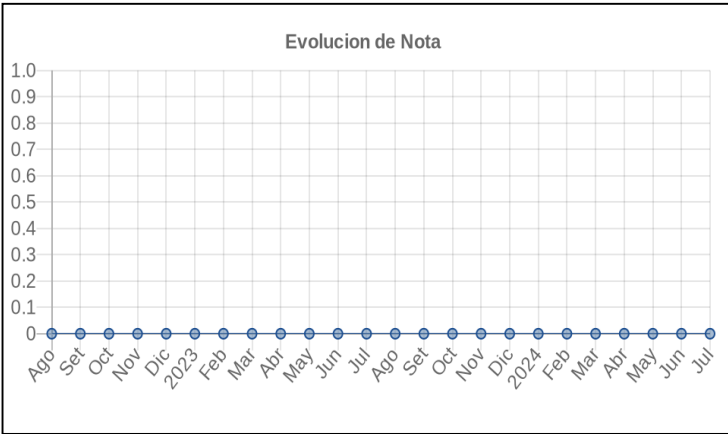
Posición Histórica

Montos expresados en unidades de soles*

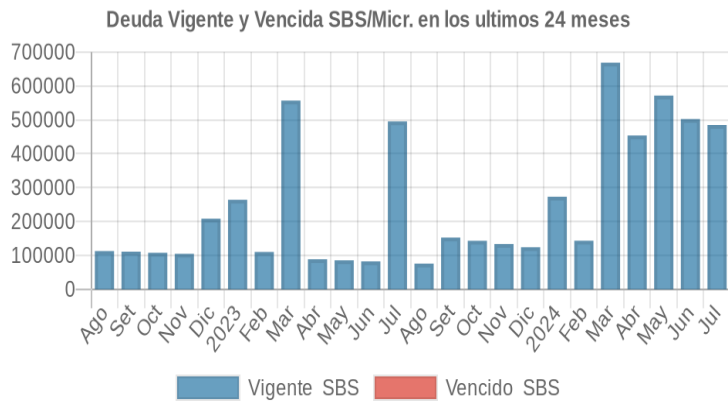
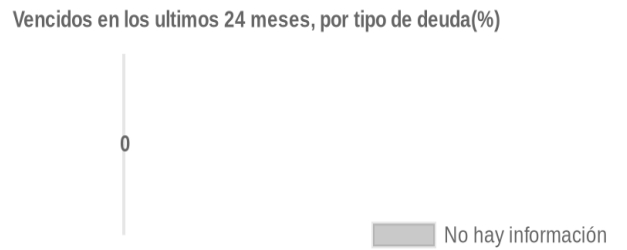
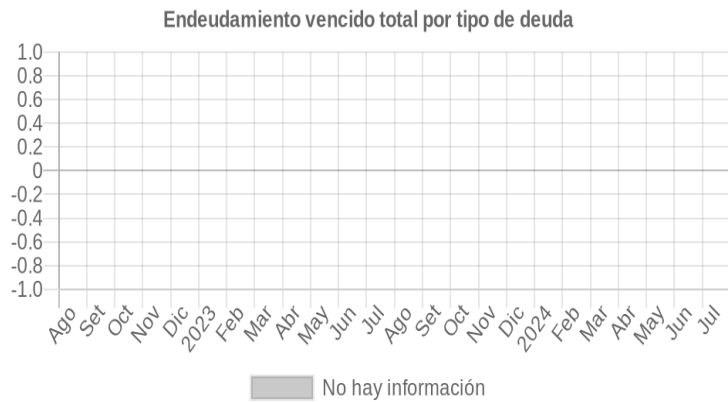
| Fecha de Proceso | Sema. Actual | Sem. Riesgo | Var. | Superintendencia de Banca y Seguros (SBS/Microfinan.) | | | | Otros Créditos | Otros Vencidos * | | | | Ctas. Cerr./Anu. | | Otros Repor. Negati. | |
|------------------|--------------|-------------|------|---|---------------|----------------|------------------|----------------|------------------|-----------|---------------|------------------|------------------|-----------|----------------------|------------|
| | | | | # Enti. | Deuda Total * | % Cali. normal | Peor Califi. (2) | | Deuda Vencida * | Protestos | Docs. Impagos | Deuda Tributaria | Deuda Laboral | Cta. Cte. | | Tar. Créd. |
| 22/07/2024 | ● | 0.000 | ⊗ | 1 | 484.828,98 | 100.00 | NOR | 0,00 | 0,00 | 0,00 | 0,00 | 0,00 | 0,00 | 0 | 0 | 0 |
| 21/06/2024 | ● | 0.000 | ⊗ | 1 | 502.270,23 | 100.00 | NOR | 0,00 | 0,00 | 0,00 | 0,00 | 0,00 | 0,00 | 0 | 0 | 0 |
| 20/05/2024 | ● | 0.000 | ⊗ | 1 | 571.638,08 | 100.00 | NOR | 0,00 | 0,00 | 0,00 | 0,00 | 0,00 | 0,00 | 0 | 0 | 0 |
| 22/04/2024 | ● | 0.000 | ⊗ | 1 | 453.617,71 | 100.00 | NOR | 0,00 | 0,00 | 0,00 | 0,00 | 0,00 | 0,00 | 0 | 0 | 0 |
| 21/03/2024 | ● | 0.000 | ⊗ | 1 | 668.510,44 | 100.00 | NOR | 0,00 | 0,00 | 0,00 | 0,00 | 0,00 | 0,00 | 0 | 0 | 0 |
| 21/02/2024 | ● | 0.000 | ⊗ | 1 | 143.314,09 | 100.00 | NOR | 0,00 | 0,00 | 0,00 | 0,00 | 0,00 | 0,00 | 0 | 0 | 0 |
| 19/01/2024 | ● | 0.000 | ⊗ | 1 | 273.207,69 | 100.00 | NOR | 0,00 | 0,00 | 0,00 | 0,00 | 0,00 | 0,00 | 0 | 0 | 0 |
| 22/12/2023 | ● | 0.000 | ⊗ | 1 | 124.041,63 | 100.00 | NOR | 0,00 | 0,00 | 0,00 | 0,00 | 0,00 | 0,00 | 0 | 0 | 0 |
| 23/11/2023 | ● | 0.000 | ⊗ | 1 | 133.623,40 | 100.00 | NOR | 0,00 | 0,00 | 0,00 | 0,00 | 0,00 | 0,00 | 0 | 0 | 0 |
| 23/10/2023 | ● | 0.000 | ⊗ | 1 | 143.130,75 | 100.00 | NOR | 0,00 | 0,00 | 0,00 | 0,00 | 0,00 | 0,00 | 0 | 0 | 0 |
| 21/09/2023 | ● | 0.000 | ⊗ | 1 | 152.513,72 | 100.00 | NOR | 0,00 | 0,00 | 0,00 | 0,00 | 0,00 | 0,00 | 0 | 0 | 0 |
| 24/08/2023 | ● | 0.000 | ⊗ | 1 | 75.749,27 | 100.00 | NOR | 0,00 | 0,00 | 0,00 | 0,00 | 0,00 | 0,00 | 0 | 0 | 0 |
| 24/07/2023 | ● | 0.000 | ⊗ | 1 | 495.069,69 | 100.00 | NOR | 0,00 | 0,00 | 0,00 | 0,00 | 0,00 | 0,00 | 0 | 0 | 0 |
| 22/06/2023 | ● | 0.000 | ⊗ | 1 | 82.208,35 | 100.00 | NOR | 0,00 | 0,00 | 0,00 | 0,00 | 0,00 | 0,00 | 0 | 0 | 0 |
| 22/05/2023 | ● | 0.000 | ⊗ | 1 | 85.432,24 | 100.00 | NOR | 0,00 | 0,00 | 0,00 | 0,00 | 0,00 | 0,00 | 0 | 0 | 0 |
| 24/04/2023 | ● | 0.000 | ⊗ | 1 | 88.646,10 | 100.00 | NOR | 0,00 | 0,00 | 0,00 | 0,00 | 0,00 | 0,00 | 0 | 0 | 0 |
| 22/03/2023 | ● | 0.000 | ⊗ | 1 | 556.602,22 | 100.00 | NOR | 0,00 | 0,00 | 0,00 | 0,00 | 0,00 | 0,00 | 0 | 0 | 0 |
| 21/02/2023 | ● | 0.000 | ⊗ | 1 | 110.245,36 | 100.00 | NOR | 0,00 | 0,00 | 0,00 | 0,00 | 0,00 | 0,00 | 0 | 0 | 0 |
| 23/01/2023 | ● | 0.000 | ⊗ | 1 | 264.176,65 | 100.00 | NOR | 0,00 | 0,00 | 0,00 | 0,00 | 0,00 | 0,00 | 0 | 0 | 0 |
| 22/12/2022 | ● | 0.000 | ⊗ | 1 | 208.298,10 | 100.00 | NOR | 0,00 | 0,00 | 0,00 | 0,00 | 0,00 | 0,00 | 0 | 0 | 0 |
| 23/11/2022 | ● | 0.000 | ⊗ | 1 | 104.654,58 | 100.00 | NOR | 0,00 | 0,00 | 0,00 | 0,00 | 0,00 | 0,00 | 0 | 0 | 0 |
| 24/10/2022 | ● | 0.000 | ⊗ | 1 | 107.841,32 | 100.00 | NOR | 0,00 | 0,00 | 0,00 | 0,00 | 0,00 | 0,00 | 0 | 0 | 0 |
| 22/09/2022 | ● | 0.000 | ⊗ | 1 | 111.017,26 | 100.00 | NOR | 0,00 | 0,00 | 0,00 | 0,00 | 0,00 | 0,00 | 0 | 0 | 0 |
| 22/08/2022 | ● | 0.000 | ⊗ | 1 | 112.741,85 | 100.00 | NOR | 0,00 | 0,00 | 0,00 | 0,00 | 0,00 | 0,00 | 0 | 0 | 0 |

Gráficos

Montos expresados en unidades de soles*



NOR: Normal, CPP: Con Problemas Potenciales, DEF: Deficiente, DUD: Dudoso, PER: Pérdida, SCAL: Sin Calificación





Reporte de Vencidos

Montos expresados en unidades de soles*

| Fuente - Acreedor | ABR 2024 | | | MAY 2024 | | | JUN 2024 | | | JUL 2024 | | |
|-------------------|----------|---------|---------|----------|---------|---------|----------|---------|---------|----------|---------|---------|
| | # Docs. | Monto * | Dias V. | # Docs. | Monto * | Dias V. | # Docs. | Monto * | Dias V. | # Docs. | Monto * | Dias V. |

Montos expresados en unidades de soles*

| Fuente - Acreedor | DIC 2023 | | | ENE 2024 | | | FEB 2024 | | | MAR 2024 | | |
|-------------------|----------|---------|---------|----------|---------|---------|----------|---------|---------|----------|---------|---------|
| | # Docs. | Monto * | Dias V. | # Docs. | Monto * | Dias V. | # Docs. | Monto * | Dias V. | # Docs. | Monto * | Dias V. |

Montos expresados en unidades de soles*

| Fuente - Acreedor | AGO 2023 | | | SET 2023 | | | OCT 2023 | | | NOV 2023 | | |
|-------------------|----------|---------|---------|----------|---------|---------|----------|---------|---------|----------|---------|---------|
| | # Docs. | Monto * | Dias V. | # Docs. | Monto * | Dias V. | # Docs. | Monto * | Dias V. | # Docs. | Monto * | Dias V. |

Reporte SBS/Microfinanzas

Montos expresados en unidades de soles*

Última fecha reportada por la SBS : 30/06/2024

| ULTIMOS 6 MESES | | FEB 2024 (SBS: ENE 2024) | MAR 2024 (SBS: FEB 2024) | ABR 2024 (SBS: MAR 2024) | MAY 2024 (SBS: ABR 2024) | JUN 2024 (SBS: MAY 2024) | JUL 2024 (SBS: JUN 2024) |
|-----------------|---------------------------|-----------------------------|-----------------------------|-----------------------------|-----------------------------|-----------------------------|-----------------------------|
| % Porcentaje de | NOR (Normal) | 100.00 | 100.00 | 100.00 | 100.00 | 100.00 | 100.00 |
| | CPP (Con Problemas Pote.) | 0.00 | 0.00 | 0.00 | 0.00 | 0.00 | 0.00 |
| | DEF (Deficiente) | 0.00 | 0.00 | 0.00 | 0.00 | 0.00 | 0.00 |
| Calificación | DUD (Dudoso) | 0.00 | 0.00 | 0.00 | 0.00 | 0.00 | 0.00 |
| | PER (Pérdida) | 0.00 | 0.00 | 0.00 | 0.00 | 0.00 | 0.00 |

| Institución | FEB 2024 (SBS: ENE 2024) | | MAR 2024 (SBS: FEB 2024) | | ABR 2024 (SBS: MAR 2024) | | MAY 2024 (SBS: ABR 2024) | | JUN 2024 (SBS: MAY 2024) | | JUL 2024 (SBS: JUN 2024) | |
|-------------|-----------------------------|---------|-----------------------------|---------|-----------------------------|---------|-----------------------------|---------|-----------------------------|---------|-----------------------------|---------|
| | Monto * | Dias V. | Monto * | Dias V. | Monto * | Dias V. | Monto * | Dias V. | Monto * | Dias V. | Monto * | Dias V. |
| BCP | 143.314,09 | | 668.510,44 | | 453.617,71 | | 571.638,08 | 5 | 502.270,23 | | 484.828,98 | |
| TOTAL | 143.314,09 | | 668.510,44 | | 453.617,71 | | 571.638,08 | 5 | 502.270,23 | | 484.828,98 | |

Última fecha reportada por la SBS : 30/06/2024

| Operación | FEB 2024 (SBS: ENE 2024) | | MAR 2024 (SBS: FEB 2024) | | ABR 2024 (SBS: MAR 2024) | | MAY 2024 (SBS: ABR 2024) | | JUN 2024 (SBS: MAY 2024) | | JUL 2024 (SBS: JUN 2024) | |
|--|-----------------------------|---------|-----------------------------|---------|-----------------------------|---------|-----------------------------|---------|-----------------------------|---------|-----------------------------|---------|
| | Monto * | Dias V. | Monto * | Dias V. | Monto * | Dias V. | Monto * | Dias V. | Monto * | Dias V. | Monto * | Dias V. |
| RESUMEN | | | | | | | | | | | | |
| - Total Deuda | 143.314,09 | | 668.510,44 | | 453.617,71 | | 571.638,08 | 5 | 502.270,23 | | 484.828,98 | |
| - Garantías | 52.310,00 | | 329.270,00 | | 326.220,00 | | 302.146,00 | | 277.130,00 | | 251.915,00 | |
| CREDITOS DIRECTOS | | | | | | | | | | | | |
| - CRÉDITOS VIGENTES | 143.314,09 | | 668.510,44 | | 453.617,71 | | 571.638,08 | 5 | 502.270,23 | | 484.828,98 | |
| -- Pyme: Descuentos | 38.743,92 | | 293.809,24 | | 88.925,09 | | 238.042,43 | 5 | 200.825,21 | | 215.821,76 | |
| --- Otros | 38.743,92 | | 293.809,24 | | 88.925,09 | | 238.042,43 | 5 | 200.825,21 | | 215.821,76 | |
| -- Pyme: Préstamos | 104.570,17 | | 374.701,20 | | 364.692,62 | | 333.595,65 | | 301.445,02 | | 269.007,22 | |
| --- NoRevolventes | 104.570,17 | | 374.701,20 | | 364.692,62 | | 333.595,65 | | 301.445,02 | | 269.007,22 | |
| GARANTIAS | | | | | | | | | | | | |
| - GARANTIAS RECIBIDAS | 52.310,01 | | 329.270,44 | | 326.220,41 | | 302.146,62 | | 277.131,25 | | 251.915,74 | |
| -- Gob. Nacional Reactiva Perú | 52.310,01 | | 49.270,44 | | | | | | | | | |
| -- Gob. Nacional Reprog. Reactiva Perú | | | | | 46.220,41 | | 43.170,60 | | 40.113,32 | | 37.053,24 | |
| -- GtiasNoPref(AvalyFianza) | | | 280.000,00 | | 280.000,00 | | 258.976,02 | | 237.017,93 | | 214.862,50 | |
| - PROGRAMA REACTIVA PERU | 56.247,32 | | 52.978,97 | | 49.699,37 | | 46.420,00 | | 43.132,60 | | 39.842,19 | |

Última fecha reportada por la SBS : 30/06/2024

Montos expresados en unidades de soles*

| 6 MESES ANTERIORES | | AGO 2023 (SBS: JUL 2023) | SET 2023 (SBS: AGO 2023) | OCT 2023 (SBS: SET 2023) | NOV 2023 (SBS: OCT 2023) | DIC 2023 (SBS: NOV 2023) | ENE 2024 (SBS: DIC 2023) |
|--------------------|---------------------------|-----------------------------|-----------------------------|-----------------------------|-----------------------------|-----------------------------|-----------------------------|
| % Porcentaje de | NOR (Normal) | 100.00 | 100.00 | 100.00 | 100.00 | 100.00 | 100.00 |
| | CPP (Con Problemas Pote.) | 0.00 | 0.00 | 0.00 | 0.00 | 0.00 | 0.00 |
| | DEF (Deficiente) | 0.00 | 0.00 | 0.00 | 0.00 | 0.00 | 0.00 |
| Calificación | DUD (Dudoso) | 0.00 | 0.00 | 0.00 | 0.00 | 0.00 | 0.00 |



| | | | | | | |
|---------------|------|------|------|------|------|------|
| PER (Pérdida) | 0.00 | 0.00 | 0.00 | 0.00 | 0.00 | 0.00 |
|---------------|------|------|------|------|------|------|

| Institución | AGO 2023 (SBS: JUL 2023) | | SET 2023 (SBS: AGO 2023) | | OCT 2023 (SBS: SET 2023) | | NOV 2023 (SBS: OCT 2023) | | DIC 2023 (SBS: NOV 2023) | | ENE 2024 (SBS: DIC 2023) | |
|-------------|-----------------------------|---------|-----------------------------|---------|-----------------------------|---------|-----------------------------|---------|-----------------------------|---------|-----------------------------|---------|
| | Monto * | Dias V. | Monto * | Dias V. | Monto * | Dias V. | Monto * | Dias V. | Monto * | Dias V. | Monto * | Dias V. |
| BCP | 75.749,27 | | 152.513,72 | | 143.130,75 | | 133.623,40 | | 124.041,63 | | 273.207,69 | |
| TOTAL | 75.749,27 | | 152.513,72 | | 143.130,75 | | 133.623,40 | | 124.041,63 | | 273.207,69 | |

Última fecha reportada por la SBS : 30/06/2024

| Operación | AGO 2023 (SBS: JUL 2023) | | SET 2023 (SBS: AGO 2023) | | OCT 2023 (SBS: SET 2023) | | NOV 2023 (SBS: OCT 2023) | | DIC 2023 (SBS: NOV 2023) | | ENE 2024 (SBS: DIC 2023) | |
|--------------------------------|-----------------------------|---------|-----------------------------|---------|-----------------------------|---------|-----------------------------|---------|-----------------------------|---------|-----------------------------|---------|
| | Monto * | Dias V. | Monto * | Dias V. | Monto * | Dias V. | Monto * | Dias V. | Monto * | Dias V. | Monto * | Dias V. |
| RESUMEN | | | | | | | | | | | | |
| - Total Deuda | 75.749,27 | | 152.513,72 | | 143.130,75 | | 133.623,40 | | 124.041,63 | | 273.207,69 | |
| - Garantías | 70.446,00 | | 67.437,00 | | 64.423,00 | | 61.400,00 | | 58.376,00 | | 55.344,00 | |
| CREDITOS DIRECTOS | | | | | | | | | | | | |
| - CRÉDITOS VIGENTES | 75.749,27 | | 152.513,72 | | 143.130,75 | | 133.623,40 | | 124.041,63 | | 273.207,69 | |
| -- Pyme: SobregirosCC | | | | | | | 8,25 | | | | | |
| -- Pyme: Descuentos | | | | | | | | | | | 158.868,25 | |
| --- Otros | | | | | | | | | | | 158.868,25 | |
| -- Pyme: Préstamos | 75.749,27 | | 152.513,72 | | 143.130,75 | | 133.615,15 | | 124.041,63 | | 114.339,44 | |
| --- NoRevolventes | 75.749,27 | | 152.513,72 | | 143.130,75 | | 133.615,15 | | 124.041,63 | | 114.339,44 | |
| GARANTIAS | | | | | | | | | | | | |
| - GARANTIAS RECIBIDAS | 70.446,82 | | 67.437,76 | | 64.423,64 | | 61.400,94 | | 58.376,68 | | 55.344,47 | |
| -- Gob. Nacional Reactiva Perú | 70.446,82 | | 67.437,76 | | 64.423,64 | | 61.400,94 | | 58.376,68 | | 55.344,47 | |
| - PROGRAMA REACTIVA PERU | 75.749,27 | | 72.513,72 | | 69.272,73 | | 66.022,52 | | 62.770,62 | | 59.510,18 | |

Reporte SBS/Microfinanzas por entidades

Reportado por : BCP

Última fecha reportada por la SBS : 30/06/2024

| Operación | FEB 2024 (SBS: ENE2024) | | MAR 2024 (SBS: FEB2024) | | ABR 2024 (SBS: MAR2024) | | MAY 2024 (SBS: ABR2024) | | JUN 2024 (SBS: MAY2024) | | JUL 2024 (SBS: JUN2024) | |
|--|----------------------------|---------|----------------------------|---------|----------------------------|---------|----------------------------|---------|----------------------------|---------|----------------------------|---------|
| | Monto * | Dias V. | Monto * | Dias V. | Monto * | Dias V. | Monto * | Dias V. | Monto * | Dias V. | Monto * | Dias V. |
| Calificación (2) | NOR | | NOR | | NOR | | NOR | | NOR | | NOR | |
| RESUMEN | | | | | | | | | | | | |
| - Total Deuda | 143.314,09 | | 668.510,44 | | 453.617,71 | | 571.638,08 | 5 | 502.270,23 | | 484.828,98 | |
| - Garantías | 52.310,00 | | 329.270,00 | | 326.220,00 | | 302.146,00 | | 277.130,00 | | 251.915,00 | |
| CREDITOS DIRECTOS | | | | | | | | | | | | |
| - CRÉDITOS VIGENTES | 143.314,09 | | 668.510,44 | | 453.617,71 | | 571.638,08 | 5 | 502.270,23 | | 484.828,98 | |
| -- Pyme: Descuentos | 38.743,92 | | 293.809,24 | | 88.925,09 | | 238.042,43 | 5 | 200.825,21 | | 215.821,76 | |
| --- Otros | 38.743,92 | | 293.809,24 | | 88.925,09 | | 238.042,43 | 5 | 200.825,21 | | 215.821,76 | |
| -- Pyme: Préstamos | 104.570,17 | | 374.701,20 | | 364.692,62 | | 333.595,65 | | 301.445,02 | | 269.007,22 | |
| --- NoRevolventes | 104.570,17 | | 374.701,20 | | 364.692,62 | | 333.595,65 | | 301.445,02 | | 269.007,22 | |
| GARANTIAS | | | | | | | | | | | | |
| - GARANTIAS RECIBIDAS | 52.310,01 | | 329.270,44 | | 326.220,41 | | 302.146,62 | | 277.131,25 | | 251.915,74 | |
| -- Gob. Nacional Reactiva Perú | 52.310,01 | | 49.270,44 | | | | | | | | | |
| -- Gob. Nacional Reprog. Reactiva Perú | | | | | 46.220,41 | | 43.170,60 | | 40.113,32 | | 37.053,24 | |
| -- GtiasNoPref(AvalyFianza) | | | 280.000,00 | | 280.000,00 | | 258.976,02 | | 237.017,93 | | 214.862,50 | |
| - PROGRAMA REACTIVA PERU | 56.247,32 | | 52.978,97 | | 49.699,37 | | 46.420,00 | | 43.132,60 | | 39.842,19 | |

Última fecha reportada por la SBS : 30/06/2024

| Operación | AGO 2023 (SBS: JUL2023) | | SET 2023 (SBS: AGO2023) | | OCT 2023 (SBS: SET2023) | | NOV 2023 (SBS: OCT2023) | | DIC 2023 (SBS: NOV2023) | | ENE 2024 (SBS: DIC2023) | |
|---------------------|----------------------------|---------|----------------------------|---------|----------------------------|---------|----------------------------|---------|----------------------------|---------|----------------------------|---------|
| | Monto * | Dias V. | Monto * | Dias V. | Monto * | Dias V. | Monto * | Dias V. | Monto * | Dias V. | Monto * | Dias V. |
| Calificación (2) | NOR | | NOR | | NOR | | NOR | | NOR | | NOR | |
| RESUMEN | | | | | | | | | | | | |
| - Total Deuda | 75.749,27 | | 152.513,72 | | 143.130,75 | | 133.623,40 | | 124.041,63 | | 273.207,69 | |
| - Garantías | 70.446,00 | | 67.437,00 | | 64.423,00 | | 61.400,00 | | 58.376,00 | | 55.344,00 | |
| CREDITOS DIRECTOS | | | | | | | | | | | | |
| - CRÉDITOS VIGENTES | 75.749,27 | | 152.513,72 | | 143.130,75 | | 133.623,40 | | 124.041,63 | | 273.207,69 | |



| | | | | | | | | |
|-------------------------------|-----------|------------|------------|------------|------------|--|--|------------|
| -- Pyme: SobregirosCC | | | | | 8,25 | | | |
| -- Pyme: Descuentos | | | | | | | | 158.868,25 |
| --- Otros | | | | | | | | 158.868,25 |
| -- Pyme: Préstamos | 75.749,27 | 152.513,72 | 143.130,75 | 133.615,15 | 124.041,63 | | | 114.339,44 |
| --- NoRevolventes | 75.749,27 | 152.513,72 | 143.130,75 | 133.615,15 | 124.041,63 | | | 114.339,44 |
| GARANTIAS | | | | | | | | |
| - GARANTIAS RECIBIDAS | 70.446,82 | 67.437,76 | 64.423,64 | 61.400,94 | 58.376,68 | | | 55.344,47 |
| - Gob. Nacional Reactiva Perú | 70.446,82 | 67.437,76 | 64.423,64 | 61.400,94 | 58.376,68 | | | 55.344,47 |
| - PROGRAMA REACTIVA PERU | 75.749,27 | 72.513,72 | 69.272,73 | 66.022,52 | 62.770,62 | | | 59.510,18 |

Rectificaciones SBS

| Entidad | Periodo SBS | Cuenta | Concepto Rectificación | Dice | Debe Decir |
|---------|-------------|--------|------------------------|------|------------|
|---------|-------------|--------|------------------------|------|------------|

Aval/Codeudor

Montos expresados en unidades de soles*

| Es Avalista de: | | | | Información reportada por la SBS al 31/05/2024 | | |
|------------------------|---------------|---------------------|-----|--|-----|--|
| Tipo Doc | Nro Documento | Nombre/Razón Social | Act | Pre | 12m | |

Montos expresados en unidades de soles*

| Quiénes lo Avalan: | | | | Información reportada por la SBS al 31/05/2024 | | |
|---------------------------|---------------|----------------------------------|--------------------------------------|--|---------------------------------------|--|
| Tipo Doc | Nro Documento | Nombre/Razón Social | Act | Pre | 12m | |
| DNI | 10303265 | CHIRINOS LOPEZ PILAR DEL ROSARIO | ● | ● | ● | |
| | | Institución SBS | Calif. (2) | Saldo * | | |
| | | BANCO DE CREDITO DEL PERÚ | NOR | 237.017,93 | | |
| DNI | 15860791 | PALA REYES HENRY MANUEL | ● | ● | ● | |
| | | Institución SBS | Calif. (2) | Saldo * | | |
| | | BANCO DE CREDITO DEL PERÚ | NOR | 237.017,93 | | |

Montos expresados en unidades de soles*

| Es Avalista de: | | | | Información Reportada por Entidades de Microfinanzas / Otros Créditos | | |
|------------------------|---------------|---------------------|-----|---|-----|--|
| Tipo Doc | Nro Documento | Nombre/Razón Social | Act | Pre | 12m | |

Montos expresados en unidades de soles*

| Quiénes lo Avalan: | | | | Información Reportada por Entidades de Microfinanzas / Otros Créditos | | |
|---------------------------|---------------|---------------------|-----|---|-----|--|
| Tipo Doc | Nro Documento | Nombre/Razón Social | Act | Pre | 12m | |

Documentos Protestados como Deudor/Aceptante

Montos expresados en unidades*

Reportado por la Cámara de Comercio de Lima (CCL)

| Documentos Protestados sin Regularizar | | | |
|---|-------|--------------|----------------|
| | # Doc | Monto (S/) * | Max Días Venc. |
| Total: | 0 | 0,00 | |

Tipo de Cambio 3.717

| Nro. Secuencia | Tip. Reg. | Acreedor/Girador | Tipo Doc. | Moneda | Monto * | Monto * (S/) | Boletín | F. Protesto | F. Venc | Días Venc. |
|----------------|-----------|------------------|-----------|--------|---------|--------------|---------|-------------|---------|------------|
|----------------|-----------|------------------|-----------|--------|---------|--------------|---------|-------------|---------|------------|

**PR: Protestos, CJ: Cobranza Judicial, MO: Moras, PP: Procesos Penales

Montos expresados en unidades*

Reportado por la Cámara de Comercio de Lima (CCL)

Documentos Protestados Regularizados

| | # Doc | Monto (S/) * |
|--------|-------|--------------|
| Total: | 0 | 0,00 |

| Nro. Secuencia | Tip. ** Reg. | Acreedor/Girador | Tipo Doc. | Moneda | Monto * | Monto * (S/) | Boletín | F. Protesto | F. Venc. | F. Reg |
|----------------|-----------------|------------------|-----------|--------|---------|-----------------|---------|-------------|----------|--------|
|----------------|-----------------|------------------|-----------|--------|---------|-----------------|---------|-------------|----------|--------|

**PR: Protestos, CJ: Cobranza Judicial, MO: Moras, PP: Procesos Penales

Detalle de Vencidos

Comercio Exterior

Montos expresados en unidades de dólares

Muestra información reportada por la SUNAT desde el 07/02/2011

Resumen por Ejercicio

| Ejercicio | Actividad | Número de Operaciones | Importe USD * | N° Países | 3 países con mayor número de operaciones |
|-----------|-------------|-----------------------|---------------|-----------|--|
| 2024 | IMPORTACIÓN | 13 | 240.668,61 | 7 | UNITED STATES, CANADA, JAPAN |
| 2023 | EXPORTACIÓN | 1 | 13.500,00 | 1 | CHILE |
| | IMPORTACIÓN | 4 | 21.066,39 | 3 | UNITED STATES, CHINA, GERMANY |
| 2022 | IMPORTACIÓN | 2 | 7.468,47 | 1 | UNITED STATES |
| 2021 | IMPORTACIÓN | 1 | 2.551,11 | 1 | ITALY |
| 2020 | IMPORTACIÓN | 3 | 16.523,43 | 1 | UNITED STATES |

Resumen por Meses

| Actividad | Ejercicio | Mes | Número de Operaciones | Importe USD * | N° Países | 3 países con mayor número de operaciones |
|-------------|-----------|----------|-----------------------|---------------|---------------|--|
| EXPORTACIÓN | 2023 | FEBRERO | 1 | 13.500,00 | 1 | CHILE |
| IMPORTACIÓN | 2024 | AGOSTO | 1 | 2.299,01 | 1 | CANADA |
| | | JULIO | 3 | 23.555,51 | 2 | UNITED STATES,CANADA |
| | | JUNIO | 2 | 17.145,13 | 2 | CANADA,GERMANY |
| | | MAYO | 1 | 26.552,99 | 1 | UNITED STATES |
| | | ABRIL | 2 | 6.563,86 | 2 | UNITED STATES,JAPAN |
| | | MARZO | 2 | 115.160,91 | 5 | UNITED STATES,BELGIUM,CHINA |
| | 2023 | ENERO | 2 | 49.391,20 | 1 | UNITED STATES |
| | | AGOSTO | 1 | 10.211,00 | 1 | UNITED STATES |
| | | ABRIL | 2 | 8.281,59 | 1 | UNITED STATES |
| | | MARZO | 1 | 2.573,80 | 2 | CHINA,GERMANY |
| | 2022 | NOVIEMBR | 1 | 2.847,03 | 1 | UNITED STATES |
| | | OCTUBRE | 1 | 4.621,44 | 1 | UNITED STATES |
| | 2021 | ABRIL | 1 | 2.551,11 | 1 | ITALY |
| 2020 | FEBRERO | 2 | 12.165,93 | 1 | UNITED STATES | |
| | ENERO | 1 | 4.357,50 | 1 | UNITED STATES | |

PUBLICACIÓN DIARIO "EL PERUANO"

Reporte Otros Créditos

| Institución | FEB 2024 | | MAR 2024 | | ABR 2024 | | MAY 2024 | | JUN 2024 | | JUL 2024 | |
|-------------|----------|---------|----------|---------|----------|---------|----------|---------|----------|---------|----------|---------|
| | Monto * | Dias V. | Monto * | Dias V. | Monto * | Dias V. | Monto * | Dias V. | Monto * | Dias V. | Monto * | Dias V. |

| Institución | AGO 2023 | | SET 2023 | | OCT 2023 | | NOV 2023 | | DIC 2023 | | ENE 2024 | |
|-------------|----------|---------|----------|---------|----------|---------|----------|---------|----------|---------|----------|---------|
| | Monto * | Dias V. | Monto * | Dias V. | Monto * | Dias V. | Monto * | Dias V. | Monto * | Dias V. | Monto * | Dias V. |

Reporte Otros Créditos por entidades

Sin Información