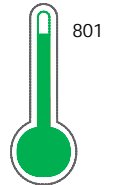


El reporte contiene solo los títulos seleccionados

- | | | | | | |
|---|---|--|---|---|---|
| <input checked="" type="checkbox"/> Información General | <input checked="" type="checkbox"/> Consulta Rápida | <input checked="" type="checkbox"/> Principales Acreedores | <input checked="" type="checkbox"/> Detalle Variación | <input checked="" type="checkbox"/> Posición Histórica | <input checked="" type="checkbox"/> Gráficos |
| <input checked="" type="checkbox"/> Rep. Vencidos | <input checked="" type="checkbox"/> Rep. SBS/Microf. | <input checked="" type="checkbox"/> SBS/Microf. Entidades | <input checked="" type="checkbox"/> Rectificaciones SBS | <input checked="" type="checkbox"/> Avalados/Avalistas | <input checked="" type="checkbox"/> Hechos de Importancia |
| <input checked="" type="checkbox"/> Documentos CCL | <input checked="" type="checkbox"/> Detalle de Vencidos | <input checked="" type="checkbox"/> Comercio Exterior | <input checked="" type="checkbox"/> Otros Créditos | <input checked="" type="checkbox"/> Otros Créd. Entidades | <input checked="" type="checkbox"/> Otros Rep. Negativos |

RUC 20389173666 - CORPORACION MARA S.A

Fecha Proceso	Tipo Doc.	N. Doc.	Nota	Deuda Total *	Var.	Actual	Previo	12m
04/10/2022	RUC	20389173666	0.477	13.327.542,24				

Score
Sentinel

Riesgo Muy Bajo

* La persona consultada cuenta con los siguientes créditos e indicadores.

- | | | | |
|------------------|--------------|---------------|---------------------------|
| Línea de Crédito | Está Avalado | Reactiva Perú | Reprogramados Emerg. Sani |
|------------------|--------------|---------------|---------------------------|

Sentinel Sabio

Bancarizado: SI

Recomendación de Sentinel Sabio

Evaluación Crediticia


OBSERVAR
 Producto Genérico

Detalle:

- Presenta Calificación Cpp mayor a 20% en los 12 meses

Cuota Estimada Mensual

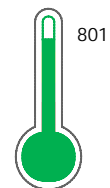
S/ 588449,



Score Sentinel

Nivel de Riesgo

Riesgo Muy Bajo



Recomendación:

En este nivel de riesgo, 8 de 100
empresas podrían caer en incumplimiento
en los próximos 12 meses

Información General

Datos Principales

12/09/2022: Última actualización de información reportada por SUNAT

Razón Social:	CORPORACION MARA S.A		
Nombre Comercial:	PINTURAS AURORA		
Tipo de Contribuyente:	SOCIEDAD ANONIMA		
Estado de Contribuyente:	ACTIVO	Condición del Contribuyente:	HABIDO
Inicio de Actividades:	01/06/1998		
Tamaño contribuyente:	PRINCIPAL	Dependencia:	INTENDENCIA LIMA PRICO
Actividad Económica Principal	OTRAS INDUSTRIAS MANUFACTURERAS NCP.		
Actividad Económica Secundaria 1	FAB. DE PINTURAS Y BARNICES.	Actividad Económica Secundaria 2	-
Fecha Inscripción RRPP:	01/06/1998	Número de Partida Registral:	-
Folio:	-	Asiento:	A-1

Agente de retención

Direcciones Registradas

Dirección	Fuente
MZA. D LTE. 10 URBANIZACION PARCELACIÓN SEMI RUSTICA LURIN - LIMA - LIMA (FRENTE A LA CALLE 3 ALTURA PUENTE ARICA)	SUNAT - DOMICILIO FISCAL
PARQUE CALLE NRO. 18-4 PARIÑAS - TALARA - PIURA	SUNAT - L. COMERCIAL
MZA. E LTE. 5 URBANIZACION ILO ILO - ILO - MOQUEGUA	SUNAT - L. COMERCIAL
CALLE MANUEL VINELLI NRO. 140 AREQUIPA - AREQUIPA - AREQUIPA	SUNAT - L. COMERCIAL
JIRON PERSEO NRO. 251 URBANIZACION LA CAMPIÑA CHORRILLOS - LIMA - LIMA (ALT CDRA 3 LOS FAISANES)	SUNAT - S.PRODUCTIVA
MZA. D LTE. 10 URBANIZACION PARCELACION SEMI RUSTICA LURIN - LIMA - LIMA (FRENTE A LA CALLE 3 ALTURA PUENTE ARICA)	SUNAT - S.PRODUCTIVA
MZA. E LTE. 4 URBANIZACION VILLA VICTORIA SURQUILLO - LIMA - LIMA	SUNAT - L. COMERCIAL

Representantes Legales

Nro Documento	Nombre de Representante	Act	Pre	12m	Fecha desde que ocupa Cargo	Cargo
08238764	MOORE MAC TERTVET ESAR				13/07/1996	PRESIDENTE
09148416	CAVASSA RUSSO BERNARDO ANTONIO JOSE				16/06/2009	APODERADO
10265955	CAVASSA SALAZAR CLAUDIO				22/03/2016	APODERADO
10802445	CAVASSA SALAZAR MARCELO				29/01/2020	APODERADO
40422271	NINUMA AIDA TATIANA				21/11/2019	GERENTE GENERAL
41152332	VIOLETA LOPEZ JORGE GINO				02/07/2021	APODERADO

Empresas Relacionadas a:

CAVASSA RUSSO BERNARDO ANTONIO JOSE

Ruc	Razón Social	Semáforos	Fecha desde que ocupa Cargo	Cargo	Estado
		Act Pre 12m			
20109259838	CENTRO DE ORIENTACION FAMILIAR		21/12/2021	APODERADO	ACTIVO
20117339646	INVERSIONES CASTELO BRANCO S.A.		02/03/1992	GERENT GENERAL	BAJA DEFINITIVA
20136508297	INVERSIONES CASTELO BRANCO S.A.C.		30/01/2012	APODERADO	ACTIVO

20294656902	FUN AND GAMES S A	<input type="checkbox"/>	<input type="checkbox"/>	<input type="checkbox"/>	09/10/1995	PDTE DIRECTORIO	BAJA DEFINITIVA
20469310761	COMISION ADMINISTRADORA DE CARTERAS	<input type="checkbox"/>	<input type="checkbox"/>	<input type="checkbox"/>	12/03/1999	INTEGRANTE	ACTIVO
20505157371	TOTAL MINING S.A.	<input type="checkbox"/>	<input type="checkbox"/>	<input type="checkbox"/>	20/09/2002	DIRECTOR VICE.PDTE.	BAJA DE OFICIO
20517836541	ESPERTIA TECNICAS REUNIDAS SOCIEDAD ANONIMA CERRADA	<input type="checkbox"/>	<input type="checkbox"/>	<input type="checkbox"/>	15/07/2021	APODERADO	ACTIVO
20545066514	ICB INMUEBLES SOCIEDAD ANONIMA CERRADA - ICB INMUEBLES S.A.C	<input type="checkbox"/>	<input type="checkbox"/>	<input type="checkbox"/>	15/07/2021	APODERADO	ACTIVO
20552936273	INVERSIONES SORI SOCIEDAD ANONIMA CERRADA - INVERSIONES SOR	<input type="checkbox"/>	<input type="checkbox"/>	<input type="checkbox"/>	29/04/2013	GERENTE GENERAL	ACTIVO
20565331508	INVERSIONES BONANOVA SOCIEDAD ANONIMA CERRADA-INVERSIONES	<input type="checkbox"/>	<input type="checkbox"/>	<input type="checkbox"/>	24/09/2018	APODERADO	ACTIVO
20607086363	INVERSIONES PORT BELL S.A.C.	<input type="checkbox"/>	<input type="checkbox"/>	<input type="checkbox"/>	11/12/2020	APODERADO	ACTIVO

CAVASSA SALAZAR CLAUDIO

Ruc	Razón Social	Semáforos			Fecha desde que ocupa Cargo	Cargo	Estado
		Act	Pre	12m			
20136508297	INVERSIONES CASTELO BRANCO S.A.C.	<input checked="" type="checkbox"/>	<input checked="" type="checkbox"/>	<input checked="" type="checkbox"/>	21/01/2014	APODERADO	ACTIVO
20517836541	ESPERTIA TECNICAS REUNIDAS SOCIEDAD ANONIMA CERRADA	<input type="checkbox"/>	<input type="checkbox"/>	<input type="checkbox"/>	19/03/2014	APODERADO	ACTIVO
20518340469	ASOCIACION PROYECTO PERUANOS	<input checked="" type="checkbox"/>	<input type="checkbox"/>	<input type="checkbox"/>	26/04/2013	PRESIDENTE	ACTIVO
20607086363	INVERSIONES PORT BELL S.A.C.	<input type="checkbox"/>	<input type="checkbox"/>	<input type="checkbox"/>	11/12/2020	APODERADO	ACTIVO

CAVASSA SALAZAR MARCELO

Ruc	Razón Social	Semáforos			Fecha desde que ocupa Cargo	Cargo	Estado
		Act	Pre	12m			
20136508297	INVERSIONES CASTELO BRANCO S.A.C.	<input checked="" type="checkbox"/>	<input checked="" type="checkbox"/>	<input checked="" type="checkbox"/>	23/08/2019	GERENTE GENERAL	ACTIVO
20505680678	INVERSIONES LINCO S.A.	<input type="checkbox"/>	<input type="checkbox"/>	<input type="checkbox"/>	15/05/2012	GERENTE GENERAL	ACTIVO
20512315896	PROMOTORA MIRASOL DE HUAMPANI S.A.C.	<input type="checkbox"/>	<input type="checkbox"/>	<input type="checkbox"/>	04/01/2006	GERENTE	BAJA DE OFICIO
20515462539	INVERSIONES TANDEM S.A.C.	<input type="checkbox"/>	<input type="checkbox"/>	<input type="checkbox"/>	22/12/2020	GERENTE GENERAL	ACTIVO
20517836541	ESPERTIA TECNICAS REUNIDAS SOCIEDAD ANONIMA CERRADA	<input type="checkbox"/>	<input type="checkbox"/>	<input type="checkbox"/>	19/03/2014	GERENTE GENERAL	ACTIVO
20524289637	INVERSIONES TIBIDABO SOCIEDAD ANONIMA CERRADA - INVERSIONES	<input type="checkbox"/>	<input type="checkbox"/>	<input type="checkbox"/>	24/11/2020	GERENTE GENERAL	ACTIVO
20545066514	ICB INMUEBLES SOCIEDAD ANONIMA CERRADA - ICB INMUEBLES S.A.C	<input type="checkbox"/>	<input type="checkbox"/>	<input type="checkbox"/>	15/10/2013	GERENTE GENERAL	ACTIVO
20545577799	SIMPLEX SOLUCIONES S.A.	<input type="checkbox"/>	<input checked="" type="checkbox"/>	<input type="checkbox"/>	19/10/2011	GERENTE	ACTIVO
20548523711	RECUBRIMIENTOS DEL PERU S.A.C.	<input checked="" type="checkbox"/>	<input checked="" type="checkbox"/>	<input checked="" type="checkbox"/>	24/06/2021	APODERADO	ACTIVO
20563199301	ATEGIA CORREDORES DE SEGUROS SOCIEDAD ANONIMA CERRADA	<input checked="" type="checkbox"/>	<input checked="" type="checkbox"/>	<input checked="" type="checkbox"/>	26/06/2014	APODERADO	ACTIVO
20565329350	INVERSIONES MUNTANER SOCIEDAD ANONIMA CERRADA - INVERSIONE	<input type="checkbox"/>	<input type="checkbox"/>	<input type="checkbox"/>	22/08/2014	GERENTE GENERAL	ACTIVO
20565331508	INVERSIONES BONANOVA SOCIEDAD ANONIMA CERRADA-INVERSIONES	<input type="checkbox"/>	<input type="checkbox"/>	<input type="checkbox"/>	24/09/2018	APODERADO	ACTIVO
20607086363	INVERSIONES PORT BELL S.A.C.	<input type="checkbox"/>	<input type="checkbox"/>	<input type="checkbox"/>	11/12/2020	-	ACTIVO

NINUMA AIDA TATIANA

Ruc	Razón Social	Semáforos			Fecha desde que ocupa Cargo	Cargo	Estado
		Act	Pre	12m			
20548523711	RECUBRIMIENTOS DEL PERU S.A.C.	<input checked="" type="checkbox"/>	<input checked="" type="checkbox"/>	<input checked="" type="checkbox"/>	24/06/2021	GERENTE GENERAL	ACTIVO

VIOLETA LOPEZ JORGE GINO

Ruc	Razón Social	Semáforos			Fecha desde que ocupa Cargo	Cargo	Estado
		Act	Pre	12m			
20600568800	SAVE LIFE S.R.L.	<input type="checkbox"/>	<input type="checkbox"/>	<input type="checkbox"/>	21/07/2015	GERENTE	BAJA PROV. POR OFICIO
20601411017	INVERSIONES & EDIFICACIONES SAN JOSE S.A.C. EN LIQUIDACION	<input type="checkbox"/>	<input type="checkbox"/>	<input type="checkbox"/>	22/07/2016	LIQUIDADOR	ACTIVO
20604795762	AGRO AVICOLA SAN JOSE S.A.C.	<input checked="" type="checkbox"/>	<input checked="" type="checkbox"/>	<input checked="" type="checkbox"/>	17/04/2019	GERENTE GENERAL	ACTIVO

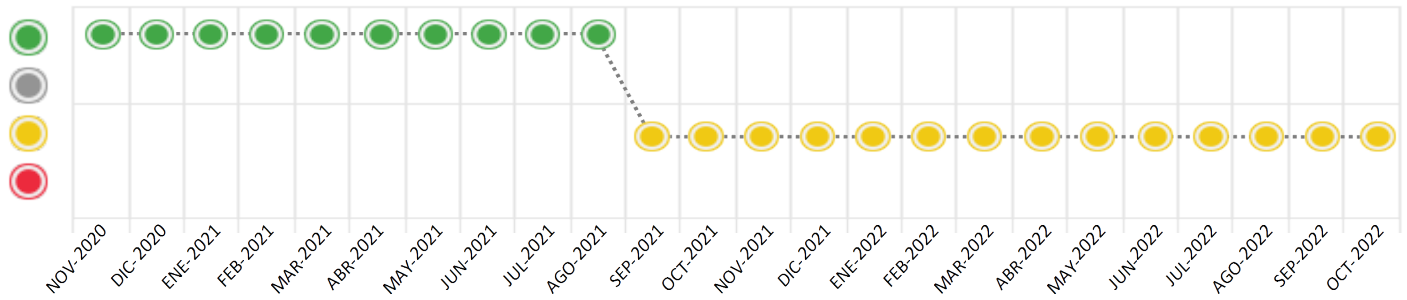
Consulta Rápida





Documento de identidad consultado

Fecha Proceso	Tipo Doc.	N. Doc.	Nombre o Raz. Social	Nota	Deuda Total *	Var.	Actual	Previo	12m
04/10/2022	RUC	20389173666	CORPORACION MARA S.A	0.477	13.327.542,24		<input checked="" type="checkbox"/>	<input checked="" type="checkbox"/>	<input checked="" type="checkbox"/>

Montos expresados en unidades de soles*






Semáforos de los últimos 24 meses



Semáforo	Descripción
	No registra información de deudas
	Minimo Riesgo: Sin deudas vencidas
	Mediano Riesgo: Deudas con poco atraso*
	Alto Riesgo: Deudas con atraso significativo*

*Semáforo deuda menor: Deuda vencida menor S/ 100 personas naturales o menor S/ 500 personas jurídicas

Verde: $0 \leq \text{Sem.} < 0.001$
 Amarillo: $0.001 \leq \text{Sem.} < 2$
 Rojo: $2 < \text{Sem.} < 6$

Variación	Descripción
	Variación Negativa: La nueva información reportada ha incrementado tu riesgo crediticio
	Variación Positiva: La nueva información ha mejorado tu posición de riesgo
	Variación Porcentual Positiva: El monto total reportado por la SBS/Microfinanzas o número de instituciones financieras ha aumentado
	Variación Porcentual Negativa: El monto total reportado por la SBS/Microfinanzas o número de instituciones financieras ha disminuido
	Aproximadamente igual o igual

Detalle de la deuda SBS/Microfinanzas

Entidad	Deuda Anterior			Deuda a OCT 2022				Rect. (1)	Disc.
	ABR 2022	JUL 2022	SET 2022	Fecha Inf.	Calif. (2)	Monto *	Días Venc.		
BCP	5.870.454,20	5.973.525,88	5.832.698,15	31/08/2022	CPP	5.832.698,15	11		
INTERBANK	7.105.557,94	5.973.670,95	5.598.772,28	31/08/2022	NOR	5.598.772,28	2		
BBVA	1.929.952,89	2.053.904,20	1.662.938,47	31/08/2022	NOR	1.662.938,47	7		
BANCO PICHINCHA	205.600,09	1.108.585,38	53.807,31	31/08/2022	NOR	53.807,31			
BIF	269,99	0,00	306,28	31/08/2022	NOR	306,28	1		
SCOTIABANK	0,00	0,00	0,00	31/08/2022	SCAL	0,00			
BANCO GNB PERU	591.680,00	0,00	0,00	31/08/2022	SCAL	0,00			
TOTAL	15.703.515,11	15.109.686,41	13.148.522,49			13.148.522,49			

(1) Ver detalle en el cuadro de Rectificaciones SBS

(2) NOR: Normal, CPP: Con Problemas Potenciales, DEF: Deficiente, DUD: Dudoso, PER: Pérdida, SCAL: Sin Calificación

Detalle de la deuda de Otros Créditos

Entidad	Deuda Anterior			Deuda a OCT 2022				Disc.
	ABR 2022	JUL 2022	SET 2022	Fecha Inf.	Calif. (2)	Monto	Días Venc.	
TOTAL								

(2) NOR: Normal, CPP: Con Problemas Potenciales, DEF: Deficiente, DUD: Dudoso, PER: Pérdida, SCAL: Sin Calificación

Detalle de vencidos

# Doc	Fuente - Acreedor	Monto *	Días Venc.
	Protestos Sin Regularizar	157.748,16	738,431
2	QUIMICA ANDERS SAC	65.910,83	40
10	INDUSQUIMICA DEL PERU S.A.C.	31.749,45	286
4	CHEMICAL MINING S A	14.794,68	75
3	DRESDEN LAB S.A.C.	14.724,09	57
2	TRANSPORTES CORPORATIVOS S.A.	8.000,00	47
5	Otros	22.569,11	74
	Documentos Impagos	21.271,59	738,431
4	INNOMEDIC INTERNATIONAL E.I.R.L	18.710,99	355
1	SALUBRIDAD SANEAMIENTO AMBIENTAL SERVICIOS S.A.C.	2.560,60	40

Utilización de Líneas de Crédito

Instituciones	**	Línea Aprobada	Línea No Utilizada	Línea Utilizada	% L. Uti.
BBVA	TOT		13.454,00		
TOTAL			13.454,00		0%

**(TOT): Otras Tarjetas de Crédito

Principales Acreedores

Montos expresados en unidades de soles*

Resumen de Deudas

Descripción de la Deuda	Monto *	Días Venc.
Deuda total SBS al 31/08/2022	13.148.522,49	
% Calificación normal	55,64	
Peor Calificación (2)	CPP	

Otros Créditos	0,00	****
Deuda vencida		
Protestos Sin Regularizar	157.748,16	286
Documentos Impagos	21.271,59	355
Total deuda vencida	179.019,75	

Detalle de deuda SBS/Microfinanzas

Institución SBS	Calif. (2)	Saldo *	% Ven.	Días Venc.	Rect.(1)
BCP	CPP	5.832.698,15	0.00	11	
INTERBANK	NOR	5.598.772,28	0.00	2	
BBVA	NOR	1.662.938,47	0.00	7	
BANCO PICHINCHA	NOR	53.807,31	0.00		
BIF	NOR	306,28	0.00	1	
SCOTIABANK	SCAL	0,00	0.00		
BANCO GNB PERU	SCAL	0,00	0.00		
Deuda Total SBS/MicroFinanzas		13.148.522,49	0		

Detalle de Riesgos SBS/Microfinanzas

Concepto	Saldo *
Deuda Directa	13.148.522,49
Deuda Indirecta	0,00
Deuda Castigada	0,00
Deuda Total SBS/MicroFinanzas	13.148.522,49
Línea Tarj.Cred. No utilizada	13.454,00
Total Riesgo SBS/MicroFinanzas	13.161.976,49

Detalle de deuda Otros Créditos

Empresa	Calif. (2)	Saldo *	% Ven.	Días Venc.	Disc.
Deuda Total Otros Créditos		0,00	0		

Detalle de vencidos

# Doc	Fuente - Acreedor	Monto *	Días Venc.
	Protestos Sin Regularizar	157.748,16	738,431
2	QUIMICA ANDERS SAC	65.910,83	40
10	INDUSQUIMICA DEL PERU S.A.C.	31.749,45	286
4	CHEMICAL MINING S A	14.794,68	75
3	DRESDEN LAB S.A.C.	14.724,09	57
2	TRANSPORTES CORPORATIVOS S.A.	8.000,00	47
5	Otros	22.569,11	74
	Documentos Impagos	21.271,59	738,431
4	INNOMEDIC INTERNATIONAL E.I.R.L	18.710,99	355
1	SALUBRIDAD SANEAMIENTO AMBIENTAL SERVICIOS S.A.C.	2.560,60	40

Detalle Variación

Montos expresados en unidades de soles*

Resumen de la variación

Descripción de la deuda	28/09/2022	04/10/2022	Variación
Score	0.472	0.477	0.005
Nro. Entidades SBS/Microf.	7	7	0
Riesgo Total SBS/Microf. *	13.148.522,49	13.148.522,49	
Deuda Directa	13.148.522,49	13.148.522,49	0,00
Deuda Indirecta	0,00	0,00	0,00
Deuda Castigada	0,00	0,00	0,00

Variación del Riesgo Total SBS/Microf. *	Antes	04/10/2022	Variación
Último Mes	13.148.522,49	13.148.522,49	0,00
Último Trimestre	15.109.686,41	13.148.522,49	-1.961.163,92
Último Semestre	15.703.515,11	13.148.522,49	-2.554.992,62
Último Año	18.293.590,73	13.148.522,49	-5.145.068,24

Calificación SBS/Microf.	28/09/2022	04/10/2022	Variación
% NOR (Normal)	55.64	55.64	
% CPP (Con Problemas Potenciales)	44.36	44.36	0.00
% DEF (Deficiente)	0.00	0.00	0.00
% DUD (Dudoso)	0.00	0.00	0.00
% PER (Pérdida)	0.00	0.00	0.00

Deuda vencida *	28/09/2022	04/10/2022	Variación
Protestos Sin Regularizar	127.983,06	157.748,16	29.765,10
Total deuda vencida	127.983,06	157.748,16	29.765,10
Deuda por Otros Créditos *	28/09/2022	04/10/2022	Variación
Total deuda otros créditos	0,00	0,00	0,00

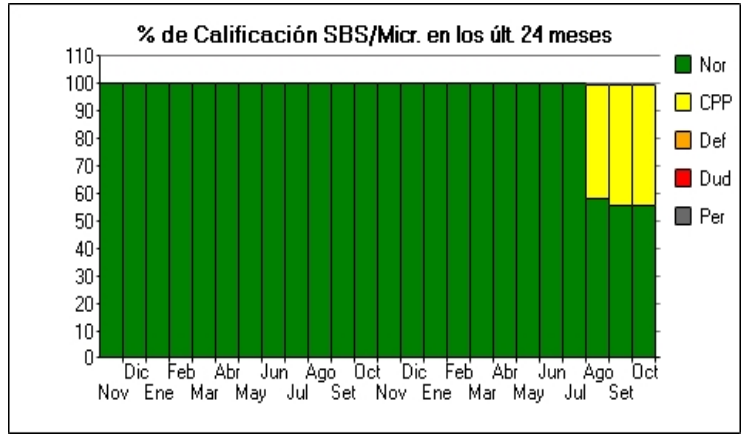
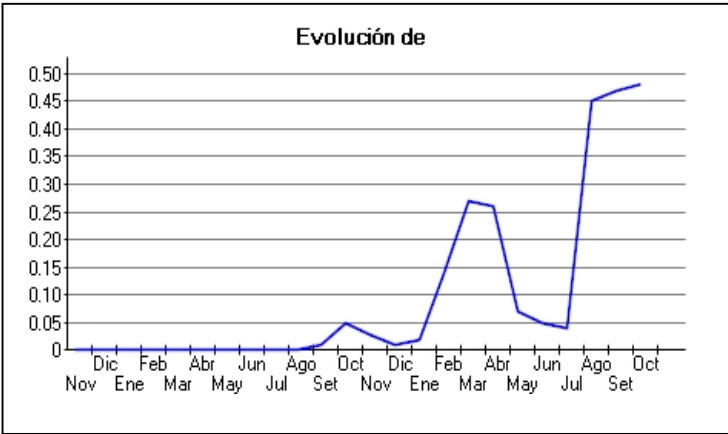
Detalle de la variación

Fuente - Acreedor *	28/09/2022	04/10/2022	Variación
Protestos Sin Regularizar			37.062,84
QUIMICA ANDERS SAC	0,00	65.910,83	65.910,83
INDUSQUIMICA DEL PERU S.A.C.	30.656,80	31.749,45	1.092,65
CHEMICAL MINING S A	14.285,52	14.794,68	509,16
DRESDEN LAB S.A.C.	0,00	14.724,09	14.724,09
VICCO S.A.	0,00	6.316,45	6.316,45
Otros	136.771,08	11.155,06	-125.616,02

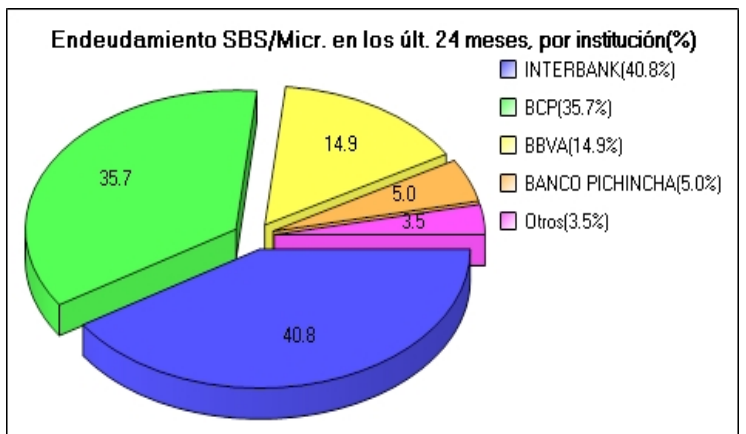
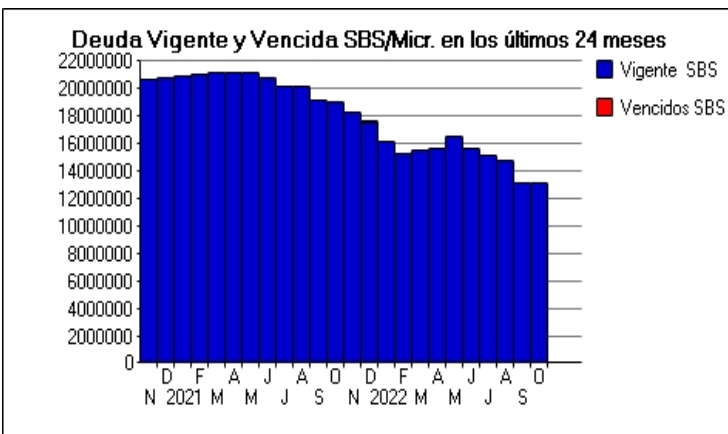
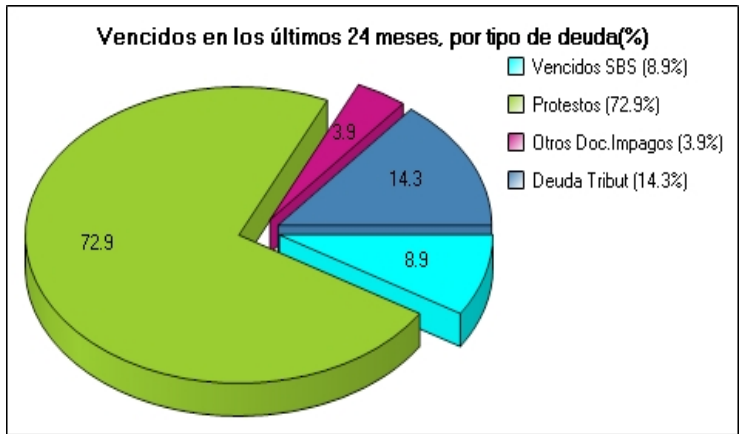
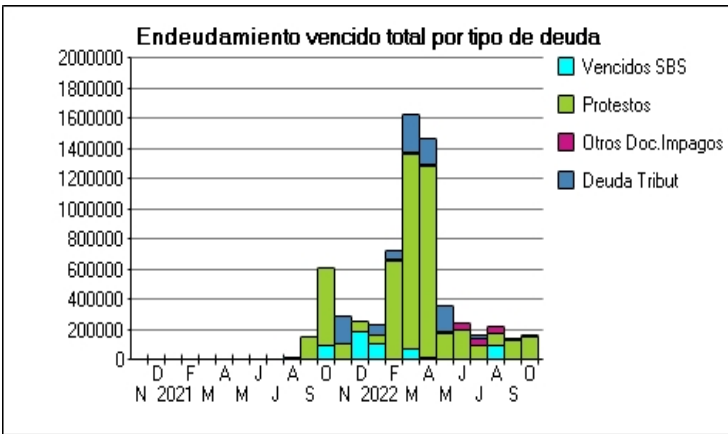
Posición Histórica

Gráficos

Montos expresados en unidades de soles*



NOR: Normal, CPP: Con Problemas Potenciales, DEF: Deficiente, DUD: Dudoso, PER: Pérdida, SCAL: Sin Calificación



Reporte de Vencidos

Montos expresados en unidades de soles*

Fuente - Acreedor	JUL 2022			AGO 2022			SET 2022			OCT 2022		
	# Docs.	Monto *	Dias V.	# Docs.	Monto *	Dias V.	# Docs.	Monto *	Dias V.	# Docs.	Monto *	Dias V.
Protestos Sin Regularizar												
QUIMICA ANDERS SAC		0,00			0,00			0,00		2	65.910,83	40
INDUSQUIMICA DEL PERU S.A.C.	10	30.505,29	221	10	31.031,64	252	10	30.656,80	28	10	31.749,45	28
CHEMICAL MINING S A		0,00			0,00		4	14.285,52	71	4	14.794,68	75
DRESDEN LAB S.A.C.		0,00			0,00			0,00		3	14.724,09	57
TRANSPORTES CORPORATIVOS S.A.		0,00			0,00		2	8.000,00	43	2	8.000,00	47
VICCO S.A.		0,00			0,00			0,00	0	2	6.316,45	40
GLUCOM S.A.C.	18	59.132,71	192	15	49.122,67	223		0,00		1	5.636,36	40
TRANSMERQUIM DEL PERU S.A.		0,00			0,00		1	66.827,94	53	1	5.518,70	39
BANCO DE CREDITO DEL PERU		0,00			0,00		1	5.097,60	70	1	5.097,60	74
INDUSTRIAS DQ S.A.C.	1	2.369,59	215	1	2.410,47	246		0,00			0,00	
RESINAS & ACABADOS S.A.C.		0,00			0,00			0,00			0,00	
CIMAR IMPRESS S.A.C. CIMPRESS		0,00			0,00		1	3.115,20	53		0,00	0
COMPANIA MINERA ABASTECEDORA ANDINA SAC		0,00			0,00			0,00			0,00	
MATHIESEN PERU S.A.C.		0,00			0,00			0,00			0,00	
INDUSTRIA DE ESTAMPADOS METALICOS S.A.C.		0,00			0,00			0,00			0,00	
CONTE GROUP S.A.C. - CONTE G S.A.C.		0,00			0,00			0,00	0		0,00	
GEKA CORP S.A.C		0,00			0,00			0,00			0,00	
RIE PERU S.R.L.		0,00			0,00			0,00			0,00	
TRANSMERQUIM DEL PERU S.A.		0,00			0,00			0,00			0,00	0
EUROGROUP S.A.C.		0,00			0,00			0,00			0,00	
DISAN PERU S.A.		0,00			0,00			0,00			0,00	
SYNTHESIA PERU S.A.C.		0,00			0,00			0,00			0,00	
BRENTAG PERU S.A.C		0,00			0,00			0,00			0,00	
ANDES CHEMICAL PERU S.R.L.		0,00			0,00			0,00			0,00	
EMULSIONES Y DERIVADOS DEL PERU S.A.C.		0,00			0,00			0,00			0,00	
TOP COMERCIALIZADORA Y DISTRIBUIDORA S.A.C.		0,00			0,00			0,00			0,00	
SAMPLAST S.A.C.		0,00			0,00			0,00			0,00	
LAURUS SAC		0,00			0,00			0,00			0,00	
CORPORACION GTM DEL PERU SA		0,00			0,00			0,00			0,00	
PACKAGING PRODUCTS DEL PERU S.A.		0,00			0,00			0,00			0,00	
SYNTHESIA TECHNOLOGY SAC		0,00			0,00			0,00			0,00	
EMULSIONES Y DERIVADOS DEL PERU SAC		0,00			0,00			0,00			0,00	
FIPACK PLAST SAC //BBVA PERU		0,00			0,00			0,00			0,00	
METALLURGICAL MINING SOLUTIONS EIRL // BBVA PE		0,00			0,00			0,00			0,00	
METALLURGICAL MINING SOLUTIONS EIRL //BBVA PE		0,00			0,00			0,00			0,00	
METALLURGICAL MINING SOLUTIONS EIRL// BBVA PE		0,00			0,00			0,00			0,00	
METALLURGICAL MINING SOLUTIONS EIRL//BBVA PER		0,00			0,00			0,00			0,00	
DRESDEN SA //BBVA PERU		0,00			0,00			0,00			0,00	
RESINAS & ACABADOS SAC // SCOTIABANK PERU SA		0,00			0,00			0,00			0,00	
RESINAS & ACABADOS SAC / SCOTIBANAK PERU SAA		0,00			0,00			0,00			0,00	
RESINS & ACABADO SAC //SCOTIABANK PERU S.A.A.		0,00			0,00			0,00			0,00	
DRESDEN SA		0,00			0,00			0,00			0,00	
RESINAS & ACABADOS SAC // SCOTIABANK PERU SAA		0,00			0,00			0,00			0,00	
RESINAS & ACABADOS SAC //SCOTIABANK PERU S.A.		0,00			0,00			0,00			0,00	
RESINAS & ACABDOS SAC //SCOTIABANK PERU S.A.A		0,00			0,00			0,00			0,00	
DRESDEN SA // BBVA PERU		0,00			0,00			0,00			0,00	
REINAS & ACABADOS SAC V		0,00			0,00			0,00			0,00	
SOLQUIM PERU SAC		0,00	0		0,00			0,00			0,00	
INDUSTRIAS BASA SAC		0,00			0,00			0,00			0,00	
RIE PERU SRL		0,00			0,00			0,00			0,00	
CORPORAON GTM DEL PERU SA		0,00			0,00			0,00			0,00	
DESDEN S.A.		0,00			0,00			0,00			0,00	
DRESDEN S.A.C.		0,00			0,00			0,00			0,00	
NAB INNOVACIONES TEXTILES S.A.C		0,00			0,00			0,00			0,00	
RESINS & ACABADOS SAC // SCOTIABANK PERU SAA		0,00			0,00			0,00			0,00	
NAB INNOVACIONES TEXTILES S.A.C.		0,00			0,00			0,00			0,00	
METALLURGICAL MINING SOLUTIONS E.I.R.L.		0,00			0,00			0,00			0,00	

Total	29	92.007,59	221	26	82.564,78	252	19	127.983,06	28	26	157.748,16	28
Documentos Impagos												
INNOMEDIC INTERNATIONAL E.I.R.L	4	18.710,99	290	4	18.710,99	321	4	18.710,99	35	4	18.710,99	35
SALUBRIDAD SANEAMIENTO AMBIENTAL Y SERVICIOS		0,00			0,00		1	2.560,60	36	1	2.560,60	40
AGENCIA ALEMANA DEL PERU S.A.C.	1	28.435,05	378	1	28.925,69	409		0,00	0		0,00	
Total	5	47.146,04	378	5	47.636,68	409	5	21.271,59	35	5	21.271,59	35
Deuda Tributaria												
SUPERINTENDENCIA NACIONAL DE ADMINISTRACION	2	25.285,00	92	1	9.380,00	92		0,00	0		0,00	
Total	2	25.285,00	92	1	9.380,00	92	0			0		

Montos expresados en unidades de soles*

Fuente - Acreedor	MAR 2022			ABR 2022			MAY 2022			JUN 2022		
	# Docs.	Monto *	Dias V.	# Docs.	Monto *	Dias V.	# Docs.	Monto *	Dias V.	# Docs.	Monto *	Dias V.
Protestos Sin Regularizar												
QUIMICA ANDERS SAC	13	392.241,20	85	13	386.184,24	115		0,00			0,00	
INDUSQUIMICA DEL PERU S.A.C.	10	29.954,98	99	10	29.492,43	129	10	30.640,86	16	10	29.516,37	19
CHEMICAL MINING S A	8	22.928,11	85	8	22.574,08	115		0,00			0,00	
DRESDEN LAB S.A.C.	29	91.582,40	56	29	90.168,15	86		0,00		1	3.003,99	58
TRANSPORTES CORPORATIVOS S.A.		0,00			0,00			0,00		1	4.680,00	34
VICCO S.A.		0,00			0,00			0,00			0,00	
GLUCOM S.A.C.	57	186.256,88	104	57	186.256,88	134	33	107.954,58	14	33	107.954,58	17
TRANSMERQUIM DEL PERU S.A.	56	165.159,87	98	56	162.609,49	128		0,00			0,00	
BANCO DE CREDITO DEL PERU		0,00			0,00			0,00			0,00	
INDUSTRIAS DQ S.A.C.	1	2.326,84	93	1	2.290,91	123	1	2.380,12	15	1	2.292,77	18
RESINAS & ACABADOS S.A.C.		0,00			0,00			0,00		1	3.734,61	58
CIMAR IMPRESS S.A.C. CIMPRESS		0,00			0,00			0,00			0,00	
COMPANIA MINERA ABASTECEDORA ANDINA SAC	1	6.490,00	68	1	6.490,00	98		0,00			0,00	
MATHIESEN PERU S.A.C.	1	2.825,45	55	1	2.781,82	85		0,00			0,00	
INDUSTRIA DE ESTAMPADOS METALICOS S.A.C.	5	15.835,98	99	5	15.591,42	129		0,00			0,00	
CONTE GROUP S.A.C. - CONTE G S.A.C.	3	17.712,32	63	3	17.438,81	93		0,00			0,00	
GEKA CORP S.A.C	3	8.719,02	94	3	8.584,38	124		0,00	0		0,00	
RIE PERU S.R.L.	2	4.360,93	98	2	4.360,93	128		0,00			0,00	
TRANSMERQUIM DEL PERU S.A.		0,00			0,00			0,00			0,00	
EUROGROUP S.A.C.		0,00			0,00			0,00			0,00	
DISAN PERU S.A.	5	15.192,45	98	5	14.957,84	128		0,00			0,00	
SYNTHESIA PERU S.A.C.	29	90.556,02	99	29	89.157,57	129		0,00		5	16.372,29	58
BRENTAG PERU S.A.C	10	24.948,84	118	10	24.563,63	148	10	25.520,10	17	10	24.583,51	20
ANDES CHEMICAL PERU S.R.L.	2	4.528,16	70	2	4.458,23	100		0,00	0		0,00	
EMULSIONES Y DERIVADOS DEL PERU S.A.C.	8	27.052,48	99	8	26.634,80	129		0,00			0,00	
TOP COMERCIALIZADORA Y DISTRIBUIDORA S.A.C.	4	12.721,57	53	4	12.525,13	83		0,00			0,00	
SAMPLAST S.A.C.	1	3.757,43	93	1	3.699,41	123		0,00			0,00	
LAURUS SAC	7	21.345,20	68	7	21.015,57	98		0,00			0,00	
CORPORACION GTM DEL PERU SA	24	75.317,36	48	24	74.154,32	78		0,00	0		0,00	
PACKAGING PRODUCTS DEL PERU S.A.	2	5.318,50	44	2	5.236,36	74		0,00			0,00	
SYNTHESIA TECHNOLOGY SAC	6	18.659,03	48	6	18.370,88	78		0,00			0,00	
EMULSIONES Y DERIVADOS DEL PERU SAC		0,00	0		0,00			0,00			0,00	
FIPACK PLAST SAC //BBVA PERU		0,00			0,00			0,00			0,00	
METALLURGICAL MINING SOLUTIONS EIRL // BBVA PE		0,00			0,00			0,00			0,00	
METALLURGICAL MINING SOLUTIONS EIRL //BBVA PE		0,00			0,00			0,00			0,00	
METALLURGICAL MINING SOLUTIONS EIRL// BBVA PE		0,00			0,00			0,00			0,00	
METALLURGICAL MINING SOLUTIONS EIRL//BBVA PER		0,00			0,00			0,00			0,00	
DRESDEN SA //BBVA PERU		0,00	0		0,00			0,00			0,00	
RESINAS & ACABADOS SAC // SCOTIABANK PERU SA		0,00			0,00			0,00			0,00	
RESINAS & ACABADOS SAC / SCOTIBANAK PERU SAA		0,00			0,00			0,00			0,00	
RESINS & ACABADO SAC //SCOTIABANK PERU S.A.A.		0,00			0,00			0,00			0,00	
DRESDEN SA		0,00	0		0,00			0,00			0,00	
RESINAS & ACABADOS SAC // SCOTIABANK PERU SAA	5	12.558,95	55	5	12.365,00	85		0,00			0,00	
RESINAS & ACABADOS SAC //SCOTIABANK PERU S.A.		0,00			0,00			0,00			0,00	
RESINAS & ACABDOS SAC //SCOTIABANK PERU S.A.A		0,00			0,00			0,00			0,00	
DRESDEN SA // BBVA PERU		0,00	0		0,00			0,00			0,00	
REINAS & ACABADOS SAC V		0,00			0,00			0,00			0,00	
SOLQUIM PERU SAC	2	6.126,26	87	2	6.031,66	117	2	6.266,54	14	2	6.036,56	17
INDUSTRIAS BASA SAC	5	16.147,05	63	5	15.897,70	93		0,00			0,00	
RIE PERU SRL		0,00			0,00			0,00	0		0,00	
CORPORACION GTM DEL PERU SA	1	2.824,51	48	1	2.780,90	78		0,00			0,00	
DESDEN S.A.	1	3.816,02	50	1	3.757,09	80		0,00			0,00	
DRESDEN S.A.C.	1	3.008,56	51	1	2.962,10	81		0,00			0,00	

NAB INNOVACIONES TEXTILES S.A.C	1	2.414,05	65	1	2.414,05	95		0,00		0,00	
RESINS & ACABADOS SAC // SCOTIABANK PERU SAA	1	2.511,79	55	1	2.473,00	85		0,00		0,00	
NAB INNOVACIONES TEXTILES S.A.C.		0,00			0,00			0,00	0	684,40	58
METALLURGICAL MINING SOLUTIONS E.I.R.L.		0,00			0,00			0,00	1	3.701,00	34
Total	304	1.295.198,21	118	304	1.278.278,78	148	56	172.762,20	17	66	202.560,08 20
Documentos Impagos											
INNOMEDIC INTERNATIONAL E.I.R.L	4	18.710,99	168	4	18.710,99	198	4	18.710,99	22	4	18.710,99 25
SALUBRIDAD SANEAMIENTO AMBIENTAL Y SERVICIOS		0,00			0,00			0,00			0,00
AGENCIA ALEMANA DEL PERU S.A.C.		0,00			0,00			0,00	1	27.513,23	34
Total	4	18.710,99	168	4	18.710,99	198	4	18.710,99	22	5	46.224,22 34
Deuda Tributaria											
SUPERINTENDENCIA NACIONAL DE ADMINISTRACION	1	254.128,00	90	1	179.567,00	120	1	179.567,00	15	1	7.624,00 61
Total	1	254.128,00	90	1	179.567,00	120	1	179.567,00	15	1	7.624,00 61

Montos expresados en unidades de soles*

Fuente - Acreedor	NOV 2021			DIC 2021			ENE 2022			FEB 2022		
	# Docs.	Monto *	Dias V.	# Docs.	Monto *	Dias V.	# Docs.	Monto *	Dias V.	# Docs.	Monto *	Dias V.
Protestos Sin Regularizar												
QUIMICA ANDERS SAC		0,00			0,00			0,00		5	154.356,40	41
INDUSQUIMICA DEL PERU S.A.C.		0,00			0,00			0,00			0,00	
CHEMICAL MINING S A		0,00			0,00			0,00		1	3.062,99	40
DRESDEN LAB S.A.C.		0,00			0,00			0,00		13	41.264,00	52
TRANSPORTES CORPORATIVOS S.A.		0,00			0,00			0,00			0,00	
VICCO S.A.		0,00			0,00			0,00			0,00	
GLUCOM S.A.C.		0,00			0,00			0,00		16	52.095,46	56
TRANSMERQUIM DEL PERU S.A.		0,00			0,00			0,00		11	33.263,97	56
BANCO DE CREDITO DEL PERU		0,00			0,00			0,00			0,00	
INDUSTRIAS DQ S.A.C.		0,00			0,00			0,00		1	2.380,74	62
RESINAS & ACABADOS S.A.C.		0,00			0,00			0,00			0,00	
CIMAR IMPRESS S.A.C. CIMPRESS		0,00			0,00			0,00			0,00	
COMPANIA MINERA ABASTECEDORA ANDINA SAC		0,00			0,00			0,00			0,00	
MATHIESEN PERU S.A.C.		0,00			0,00			0,00			0,00	
INDUSTRIA DE ESTAMPADOS METALICOS S.A.C.		0,00			0,00			0,00		8	25.993,68	56
CONTE GROUP S.A.C. - CONTE G S.A.C.	4	31.748,69	61	3	22.959,97	61	3	9.284,04	73	4	41.542,37	10
GEKA CORP S.A.C		0,00			0,00			0,00		2	6.237,53	63
RIE PERU S.R.L.		0,00			0,00			0,00			0,00	
TRANSMERQUIM DEL PERU S.A.		0,00			0,00			0,00			0,00	
EUROGROUP S.A.C.		0,00			0,00			0,00		2	7.686,00	46
DISAN PERU S.A.		0,00			0,00			0,00		1	3.469,84	56
SYNTHESIA PERU S.A.C.		0,00			0,00			0,00			0,00	
BRENTAG PERU S.A.C		0,00		17	48.972,49	91	17	48.068,27	12	18	49.393,12	15
ANDES CHEMICAL PERU S.R.L.		0,00			0,00			0,00			0,00	
EMULSIONES Y DERIVADOS DEL PERU S.A.C.		0,00			0,00			0,00			0,00	
TOP COMERCIALIZADORA Y DISTRIBUIDORA S.A.C.		0,00			0,00			0,00			0,00	
SAMPLAST S.A.C.		0,00			0,00			0,00			0,00	
LAURUS SAC		0,00			0,00			0,00		2	4.942,86	45
CORPORACION GTM DEL PERU SA		0,00			0,00			0,00			0,00	
PACKAGING PRODUCTS DEL PERU S.A.		0,00			0,00			0,00		1	2.720,84	56
SYNTHESIA TECHNOLOGY SAC		0,00			0,00			0,00		11	35.257,13	56
EMULSIONES Y DERIVADOS DEL PERU SAC		0,00			0,00			0,00		5	17.299,45	54
FIPACK PLAST SAC //BBVA PERU		0,00			0,00			0,00		1	3.843,00	52
METALLURGICAL MINING SOLUTIONS EIRL // BBVA PE	3	11.967,00	88		0,00			0,00			0,00	
METALLURGICAL MINING SOLUTIONS EIRL //BBVA PE	4	15.956,00	88		0,00			0,00		1	5.368,25	53
METALLURGICAL MINING SOLUTIONS EIRL// BBVA PE	1	3.989,00	85		0,00			0,00			0,00	
METALLURGICAL MINING SOLUTIONS EIRL//BBVA PER	1	3.989,00	88		0,00			0,00			0,00	
DRESDEN SA //BBVA PERU		0,00			0,00			0,00		18	55.435,78	67
RESINAS & ACABADOS SAC // SCOTIABANK PERU SA		0,00			0,00			0,00		2	6.216,55	67
RESINAS & ACABADOS SAC / SCOTIBANAK PERU SAA		0,00			0,00			0,00		4	12.435,17	67
RESINS & ACABADO SAC //SCOTIABANK PERU S.A.A.		0,00			0,00			0,00		1	3.270,85	73
DRESDEN SA		0,00			0,00			0,00		1	3.102,34	61
RESINAS & ACABADOS SAC // SCOTIABANK PERU SAA		0,00			0,00			0,00		1	2.946,85	69
RESINAS & ACABADOS SAC //SCOTIABANK PERU S.A.		0,00			0,00			0,00		6	18.653,10	74
RESINAS & ACABDOS SAC //SCOTIABANK PERU S.A.A		0,00			0,00			0,00		1	3.270,85	74
DRESDEN SA // BBVA PERU		0,00			0,00			0,00		6	16.853,77	61
REINAS & ACABADOS SAC V		0,00			0,00			0,00		1	2.946,85	73
SOLQUIM PERU SAC		0,00			0,00			0,00		2	6.268,16	56
INDUSTRIAS BASA SAC		0,00			0,00			0,00		4	13.281,42	32

RIE PERU SRL		0,00		0,00		0,00	2	4.338,05	45
CORPORACION GTM DEL PERU SA		0,00		0,00		0,00		0,00	
DESDEN S.A.		0,00		0,00		0,00		0,00	
DRESDEN S.A.C.		0,00		0,00		0,00		0,00	
NAB INNOVACIONES TEXTILES S.A.C		0,00		0,00		0,00		0,00	
RESINS & ACABADOS SAC // SCOTIABANK PERU SAA		0,00		0,00		0,00		0,00	
NAB INNOVACIONES TEXTILES S.A.C.		0,00		0,00		0,00		0,00	
METALLURGICAL MINING SOLUTIONS E.I.R.L.	11	36.266,92	81	0,00		0,00	4	15.372,00	54
Total	24	103.916,61	88	20	71.932,46	91	20	57.352,31	12
Documentos Impagos									
INNOMEDIC INTERNATIONAL E.I.R.L		0,00		0,00		0,00	4	18.710,99	13
SALUBRIDAD SANEAMIENTO AMBIENTAL Y SERVICIOS		0,00		0,00		0,00		0,00	
AGENCIA ALEMANA DEL PERU S.A.C.		0,00		0,00		0,00		0,00	
Total	0			0		0		18.710,99	13
Deuda Tributaria									
SUPERINTENDENCIA NACIONAL DE ADMINISTRACION	1	187.167,00	91	0,00	0	1	74.321,00	92	1
Total	1	187.167,00	91	0		1	74.321,00	92	1

Reporte SBS/Microfinanzas

Montos expresados en unidades de soles*

Última fecha reportada por la SBS : 31/08/2022

ÚLTIMOS 6 MESES	MAY 2022 (SBS: ABR 2022)	JUN 2022 (SBS: MAY 2022)	JUL 2022 (SBS: JUN 2022)	AGO 2022 (SBS: JUL 2022)	SET 2022 (SBS: AGO 2022)	OCT 2022 (SBS: AGO2022)
NOR (Normal)	100.00	100.00	100.00	58.32	55.64	55.64
% Porcentaje de CPP (Con Problemas Pote.)	0.00	0.00	0.00	41.68	44.36	44.36
Calificación DEF (Deficiente)	0.00	0.00	0.00	0.00	0.00	0.00
DUD (Dudoso)	0.00	0.00	0.00	0.00	0.00	0.00
PER (Pérdida)	0.00	0.00	0.00	0.00	0.00	0.00

Institución	MAY 2022 (SBS: ABR 2022)		JUN 2022 (SBS: MAY 2022)		JUL 2022 (SBS: JUN 2022)		AGO 2022 (SBS: JUL 2022)		SET 2022 (SBS: AGO 2022)		OCT 2022 (SBS: AGO2022)	
	Monto *	Dias V.	Monto *	Dias V.	Monto *	Dias V.	Monto *	Dias V.	Monto *	Dias V.	Monto *	Dias V.
BCP	6.171.603,20	14	5.928.355,15	11	5.973.525,88	15	6.195.027,38	21	5.832.698,15	11	5.832.698,15	11
INTERBANK	6.847.852,84	15	6.356.982,08	8	5.973.670,95	8	6.068.538,48	5	5.598.772,28	2	5.598.772,28	2
BBVA	1.951.369,47		2.020.302,80		2.053.904,20	7	1.831.329,15	2	1.662.938,47	7	1.662.938,47	7
BANCO PICHINCHA	892.023,26		1.361.481,43	1	1.108.585,38	12	769.304,97	14	53.807,31		53.807,31	
BIF	128,43	1	0,00		0,00		0,00		306,28	1	306,28	1
SCOTIABANK	0,00		0,00		0,00		0,00		0,00		0,00	
BANCO GNB PERU	613.440,00		0,00		0,00		0,00		0,00		0,00	
TOTAL	16.476.417,20	15	15.667.121,46	11	15.109.686,41	15	14.864.199,98	21	13.148.522,49	11	13.148.522,49	11

Última fecha reportada por la SBS : 31/08/2022

Operación	MAY 2022 (SBS: ABR 2022)		JUN 2022 (SBS: MAY 2022)		JUL 2022 (SBS: JUN 2022)		AGO 2022 (SBS: JUL 2022)		SET 2022 (SBS: AGO 2022)		OCT 2022 (SBS: AGO2022)	
	Monto *	Dias V.	Monto *	Dias V.	Monto *	Dias V.	Monto *	Dias V.	Monto *	Dias V.	Monto *	Dias V.
RESUMEN												
- Total Deuda	16.476.417,20	15	15.667.121,46	11	15.109.686,41	15	14.864.199,98	21	13.148.522,49	11	13.148.522,49	11
- Total Vencido					5.106,83		93.272,38					
- % Vencido					0.03		0.63					
- Línea No Utilizada	31.568,08		49.373,96		147.075,07		41.448,98		264.535,31		264.535,31	
- Garantías	23.443.186,00		32.569.918,00		32.353.312,00		32.365.212,00		30.661.068,00		30.661.068,00	
CREDITOS DIRECTOS												
- PROGRAMA REACTIVA PERU	3.021.085,27		2.833.648,66		2.646.028,72		2.458.225,28		2.082.067,18		2.082.067,18	
-- Reprgr. Emergencia Sanitaria	560.453,09		532.531,33		504.806,94		476.997,80		448.629,75		448.629,75	
- CRÉDITOS VIGENTES	16.476.417,20	15	15.667.121,46	11	15.104.579,58	12	14.770.927,60	16	13.148.522,49	11	13.148.522,49	11
-- GranE: AvancesCC									88.100,60		88.100,60	
-- GranE: Cred. Rev. Línea Tarj. Crédito	7.075,69		6.409,15		6.494,76		6.560,35		6.507,88		6.507,88	
-- GranE: SobregirosCC	128,43	1					4.567,85	3	66.512,33	1	66.512,33	1
-- GranE: Descuentos	7.151.323,04	15	7.382.195,73	11	7.151.726,11	12	7.137.709,32	16	6.101.859,92	11	6.101.859,92	11
--- Letras	1.995.357,61	15	2.110.918,46	8	2.056.490,64	9	2.154.149,20	16	2.251.114,81	11	2.251.114,81	11
--- Otros	5.155.965,43	14	5.271.277,27	11	5.095.235,47	12	4.983.560,12	16	3.850.745,11	9	3.850.745,11	9
-- GranE: Préstamos	8.448.850,03		8.058.923,89		7.846.908,71		7.483.857,83	3	6.783.304,20		6.783.304,20	
--- Revolventes	1.070.800,00		1.044.200,00		1.069.000,00		1.088.000,00		1.072.800,00		1.072.800,00	

--- NoRevolventes	7.378.050,03	7.014.723,89	6.777.908,71	6.395.857,83	3	5.710.504,20	5.710.504,20
-- CRÉDITOS COMERCIO EXTERIOR	869.040,01	219.592,69	99.450,00	138.232,25		102.237,56	102.237,56
- CRÉDITOS VENCIDOS			5.106,83	93.272,38	15		
-- GranE: Descuentos			5.106,83	93.272,38	15		
-- GranE: Descuentos			5.106,83	93.272,38	15		
LINEA NO UTIL. Y CRED. NO DESEMB.							
- LinCredTarjetaCrédito	13.419,00	12.953,50	13.387,50	13.720,00		13.454,00	13.454,00
- LinCredEsqMultilinea	18.149,08	36.420,46	133.687,57	27.728,98		251.081,31	251.081,31
GARANTIAS							
- GARANTIAS RECIBIDAS	23.443.189,55	32.569.920,92	32.353.315,75	32.365.217,33		30.661.072,86	30.661.072,86
-- 1eraHipotecasInmuebles		10.418.315,00	10.767.375,00	18.793.354,86		18.428.993,90	18.428.993,90
-- 1eraGEquipoTransporte	12.887,37	12.440,31	12.857,12	13.176,45		12.920,99	12.920,99
-- Gob. Nacional Reactiva Perú	2.718.976,74	2.550.283,79	2.381.425,84	2.212.402,75		1.873.860,46	1.873.860,46
-- OtrasGtiasNoPref	7.683.845,92	7.417.296,23	7.665.808,72				
-- GtiasNoPref(AvalyFianza)	13.027.479,52	12.171.585,59	11.525.849,07	11.346.283,27		10.345.297,51	10.345.297,51

Montos expresados en unidades de soles*

Última fecha reportada por la SBS : 31/08/2022

6 MESES ANTERIORES		NOV 2021 (SBS: OCT 2021)	DIC 2021 (SBS: NOV 2021)	ENE 2022 (SBS: DIC 2021)	FEB 2022 (SBS: ENE 2022)	MAR 2022 (SBS: FEB 2022)	ABR 2022 (SBS: MAR 2022)
% Porcentaje	NOR (Normal)	100.00	100.00	100.00	100.00	100.00	100.00
de	CPP (Con Problemas Pote.)	0.00	0.00	0.00	0.00	0.00	0.00
Calificación	DEF (Deficiente)	0.00	0.00	0.00	0.00	0.00	0.00
	DUD (Dudoso)	0.00	0.00	0.00	0.00	0.00	0.00
	PER (Pérdida)	0.00	0.00	0.00	0.00	0.00	0.00

Institución	NOV 2021 (SBS: OCT 2021)		DIC 2021 (SBS: NOV 2021)		ENE 2022 (SBS: DIC 2021)		FEB 2022 (SBS: ENE 2022)		MAR 2022 (SBS: FEB 2022)		ABR 2022 (SBS: MAR 2022)	
	Monto *	Dias V.	Monto *	Dias V.	Monto *	Dias V.	Monto *	Dias V.	Monto *	Dias V.	Monto *	Dias V.
BCP	6.826.359,85	8	6.746.564,18	18	6.161.273,73	16	4.449.206,31	16	5.430.436,49	19	5.870.454,20	12
INTERBANK	7.782.098,57	7	7.682.319,56	15	7.068.390,77	16	7.526.922,81	16	7.219.456,70	15	7.105.557,94	16
BBVA	3.190.662,11	5	3.025.255,99	7	2.908.957,12	9	2.753.571,97	7	2.305.038,12	7	1.929.952,89	14
BANCO PICHINCHA	92.542,20	1	10,00	6	130,00	7			117,48	4	205.600,09	1
BIF	0,00		0,00		0,00		0,00		0,00		269,99	1
SCOTIABANK	0,00		0,00		0,00		0,00		0,00		0,00	
BANCO GNB PERU	401.928,00		268.886,30		134.962,97		614.880,00		600.960,00		591.680,00	
TOTAL	18.293.590,73	8	17.723.036,03	18	16.273.714,59	16	15.344.581,09	16	15.556.008,79	19	15.703.515,11	16

Última fecha reportada por la SBS : 31/08/2022

Operación	NOV 2021 (SBS: OCT 2021)		DIC 2021 (SBS: NOV 2021)		ENE 2022 (SBS: DIC 2021)		FEB 2022 (SBS: ENE 2022)		MAR 2022 (SBS: FEB 2022)		ABR 2022 (SBS: MAR 2022)	
	Monto *	Dias V.	Monto *	Dias V.	Monto *	Dias V.	Monto *	Dias V.	Monto *	Dias V.	Monto *	Dias V.
RESUMEN												
- Total Deuda	18.293.590,73	8	17.723.036,03	18	16.273.714,59	16	15.344.581,09	16	15.556.008,79	19	15.703.515,11	16
- Total Vencido			184.959,96		103.645,49		7.749,35		75.333,94		14.543,33	
- % Vencido			1.04		0.64		0.05		0.48		0.09	
- Línea No Utilizada	13.961,50		14.217,00		369.761,19		1.875.613,50		736.730,83		161.941,78	
- Garantías	29.232.459,00		28.752.519,00		27.958.638,00		27.550.304,00		26.512.610,00		25.736.574,00	
CREDITOS DIRECTOS												
- PROGRAMA REACTIVA PERU	4.141.865,18		3.955.524,75		3.769.002,07		3.582.296,96		3.395.409,24		3.208.338,74	
-- Reprgr. Emergencia Sanitaria	721.992,50		695.331,15		668.651,70		642.102,47		615.039,38		587.484,73	
- CRÉDITOS VIGENTES	18.293.590,73	8	17.538.076,07	15	16.170.069,10	15	15.336.831,74	14	15.480.674,85	15	15.688.971,78	14
-- GranE: AvancesCC									285.234,20			
-- GranE: Cred.Rev.LineaTarj. Crédito	2.753,88		14.184,48		2.752,50		14.877,11		8.757,01		9.235,90	
-- GranE: SobregirosCC	12,47	1	10,00	6	242,49	7	126,89		290,95	4	279,99	1
-- GranE: Descuentos	7.898.994,55	8	7.663.463,64	15	7.037.387,90	15	5.441.936,21	14	5.154.061,99	15	6.058.408,63	14
--- Letras	2.825.777,50	8	2.970.231,04	15	2.416.603,76	15	2.267.345,97	14	1.811.435,51	15	1.668.657,75	14
--- Otros	5.073.217,05	7	4.693.232,60	6	4.620.784,14	14	3.174.590,24	10	3.342.626,48	6	4.389.750,88	12
-- GranE: Préstamos	10.391.829,83		9.860.417,95		9.129.686,21		9.265.011,53		9.055.770,70		8.659.567,26	
--- Revolventes	643.106,29		644.987,91		426.610,00		1.075.600,00		1.058.200,00		1.046.600,00	
--- NoRevolventes	9.748.723,54		9.215.430,04		8.703.076,21		8.189.411,53		7.997.570,70		7.612.967,26	
-- CRÉDITOS COMERCIO EXTERIOR							614.880,00		976.560,00		961.480,00	
- CRÉDITOS VENCIDOS			184.959,96	18	103.645,49	16	7.749,35	16	75.333,94	19	14.543,33	16
-- GranE: Descuentos			184.959,96	18	103.645,49	16	7.749,35	16	75.333,94	19	14.543,33	16
-- GranE: Descuentos			184.959,96	18	103.645,49	16	7.749,35	16	75.333,94	19	14.543,33	16
LINEA NO UTIL. Y CRED. NO DESEMB.												
- LinCredTarjetaCrédito	13.961,50		14.217,00		13.954,50		13.450,50		13.146,00		12.943,00	

- LinCredEsqMultilinea			355.806,69	1.862.163,00	723.584,83	148.998,78
GARANTIAS						
- GARANTIAS RECIBIDAS	29.232.463,65	28.752.523,03	27.958.642,24	27.550.307,64	26.512.612,69	25.736.578,02
-- 1eraHipotecasInmuebles	10.108.490,22	2.050.456,86	9.999.515,98	9.669.447,49	9.453.309,00	9.294.274,32
-- 1eraGEquipoTransporte	13.408,38	13.653,76	13.401,66	12.917,62	12.625,19	12.430,23
-- Gob. Nacional Reactiva Perú	3.727.678,66	3.559.972,27	3.392.101,86	3.224.067,26	3.055.868,31	2.887.504,86
-- OtrasGtiasNoPref	292.168,23	8.432.956,47				
-- GtiasNoPref(AvalyFianza)	15.090.718,16	14.695.483,67	14.553.622,74	14.643.875,27	13.990.810,19	13.542.368,61

Reporte SBS/Microfinanzas por entidades

Reportado por : BCP

Última fecha reportada por la SBS : 31/08/2022

Operación	MAY 2022 (SBS: ABR2022)		JUN 2022 (SBS: MAY2022)		JUL 2022 (SBS: JUN2022)		AGO 2022 (SBS: JUL2022)		SET 2022 (SBS: AGO2022)		OCT 2022 (SBS: AGO2022)	
	Monto *	Dias V.	Monto *	Dias V.	Monto *	Dias V.	Monto *	Dias V.	Monto *	Dias V.	Monto *	Dias V.
Calificación (2)	NOR		NOR		NOR		CPP		CPP		CPP	
RESUMEN												
- Total Deuda	6.171.603,20	14	5.928.355,15	11	5.973.525,88	15	6.195.027,38	21	5.832.698,15	11	5.832.698,15	11
- Total Vencido					5.106,83		93.272,38					
- % Vencido					0,09		1,51					
- Línea No Utilizada	18.149,08		36.420,46		133.687,57		27.728,98		251.081,31		251.081,31	
- Garantías	7.683.845,00		7.417.296,00		7.665.808,00		7.758.554,00		7.608.133,00		7.608.133,00	
CREDITOS DIRECTOS												
-- Reprgr. Emergencia Sanitaria	560.453,09		532.531,33		504.806,94		476.997,80		448.629,75		448.629,75	
- CRÉDITOS VIGENTES	6.171.603,20	14	5.928.355,15	11	5.968.419,05	10	6.101.755,00	16	5.832.698,15	11	5.832.698,15	11
-- GranE: AvancesCC									88.100,60		88.100,60	
-- GranE: Cred. Rev. Línea Tarj. Crédito	7.075,69		6.409,15		6.494,76		6.560,35		6.507,88		6.507,88	
-- GranE: SobregirosCC							4.567,85	3	34.138,47		34.138,47	
-- GranE: Descuentos	5.017.472,43	14	4.819.460,68	11	4.861.338,53	10	5.001.357,02	16	4.767.493,62	11	4.767.493,62	11
--- Letras	553.937,25	10	675.675,56	8	706.637,03	9	721.565,57	16	944.425,77	11	944.425,77	11
--- Otros	4.463.535,18	14	4.143.785,12	11	4.154.701,50	10	4.279.791,45	16	3.823.067,85	9	3.823.067,85	9
-- GranE: Préstamos	891.455,07		882.892,63		1.001.135,76		951.037,53		834.220,02		834.220,02	
--- No Revolventes	891.455,07		882.892,63		1.001.135,76		951.037,53		834.220,02		834.220,02	
- CRÉDITOS COMERCIO EXTERIOR	255.600,01		219.592,69		99.450,00		138.232,25		102.237,56		102.237,56	
- CRÉDITOS VENCIDOS					5.106,83	15	93.272,38	21				
-- GranE: Descuentos					5.106,83	15	93.272,38	21				
-- GranE: Descuentos					5.106,83	15	93.272,38	21				
LÍNEA NO UTIL. Y CRED. NO DESEMB.												
- LinCredEsqMultilinea	18.149,08		36.420,46		133.687,57		27.728,98		251.081,31		251.081,31	
GARANTIAS												
- GARANTIAS RECIBIDAS	7.683.845,92		7.417.296,23		7.665.808,72		7.758.554,86		7.608.133,90		7.608.133,90	
-- 1eraHipotecasInmuebles							7.758.554,86		7.608.133,90		7.608.133,90	
-- OtrasGtiasNoPref	7.683.845,92		7.417.296,23		7.665.808,72							

Última fecha reportada por la SBS : 31/08/2022

Operación	NOV 2021 (SBS: OCT2021)		DIC 2021 (SBS: NOV2021)		ENE 2022 (SBS: DIC2021)		FEB 2022 (SBS: ENE2022)		MAR 2022 (SBS: FEB2022)		ABR 2022 (SBS: MAR2022)	
	Monto *	Dias V.	Monto *	Dias V.	Monto *	Dias V.	Monto *	Dias V.	Monto *	Dias V.	Monto *	Dias V.
Calificación (2)	NOR		NOR		NOR		NOR		NOR		NOR	
RESUMEN												
- Total Deuda	6.826.359,85	8	6.746.564,18	18	6.161.273,73	16	4.449.206,31	16	5.430.436,49	19	5.870.454,20	12
- Total Vencido			184.959,96		61.051,70		5.175,12		75.333,94			
- % Vencido			2,74		0,99		0,12		1,39			
- Línea No Utilizada					355.806,69		1.862.163,00		723.584,83		148.998,78	
- Garantías	7.994.486,00		8.140.788,00		7.990.478,00		7.701.883,00		7.527.523,00		7.411.283,00	
CREDITOS DIRECTOS												
-- Reprgr. Emergencia Sanitaria	721.992,50		695.331,15		668.651,70		642.102,47		615.039,38		587.484,73	
- CRÉDITOS VIGENTES	6.826.359,85	8	6.561.604,22	6	6.100.222,03	14	4.444.031,19	10	5.355.102,55	9	5.870.454,20	12
-- GranE: AvancesCC									285.234,20			
-- GranE: Cred. Rev. Línea Tarj. Crédito	2.753,88		14.184,48		2.752,50		14.877,11		8.757,01		9.235,90	
-- GranE: SobregirosCC					112,49		126,89					

-- GranE: Descuentos	6.101.613,47	8	5.852.088,59	6	5.428.705,34	14	3.786.924,72	10	3.882.671,96	9	4.719.033,57	12
--- Letras	1.028.396,42	8	1.158.855,99	5	807.921,20	10	612.334,48	8	540.045,48	9	534.872,78	8
--- Otros	5.073.217,05	7	4.693.232,60	6	4.620.784,14	14	3.174.590,24	10	3.342.626,48	6	4.184.160,79	12
-- GranE: Préstamos	721.992,50		695.331,15		668.651,70		642.102,47		802.839,38		772.384,73	
--- NoRevolventes	721.992,50		695.331,15		668.651,70		642.102,47		802.839,38		772.384,73	
-- CRÉDITOS COMERCIO EXTERIOR									375.600,00		369.800,00	
- CRÉDITOS VENCIDOS			184.959,96	18	61.051,70	16	5.175,12	16	75.333,94	19		
-- GranE: Descuentos			184.959,96	18	61.051,70	16	5.175,12	16	75.333,94	19		
-- GranE: Descuentos			184.959,96	18	61.051,70	16	5.175,12	16	75.333,94	19		
LINEA NO UTIL. Y CRED. NO DESEMB.												
- LinCredEsqMultilinea					355.806,69		1.862.163,00		723.584,83		148.998,78	
GARANTIAS												
- GARANTIAS RECIBIDAS	7.994.486,53		8.140.788,24		7.990.478,27		7.701.883,11		7.527.523,54		7.411.283,83	
-- 1eraHipotecasInmuebles	7.994.486,53				7.990.478,27		7.701.883,11		7.527.523,54		7.411.283,83	
-- OtrasGtiasNoPref			8.140.788,24									

Reportado por : INTERBANK

Última fecha reportada por la SBS : 31/08/2022

Operación	MAY 2022 (SBS: ABR2022)		JUN 2022 (SBS: MAY2022)		JUL 2022 (SBS: JUN2022)		AGO 2022 (SBS: JUL2022)		SET 2022 (SBS: AGO2022)		OCT 2022 (SBS: AGO2022)	
	Monto *	Dias V.	Monto *	Dias V.	Monto *	Dias V.	Monto *	Dias V.	Monto *	Dias V.	Monto *	Dias V.
Calificación (2)	NOR		NOR		NOR		NOR		NOR		NOR	
RESUMEN												
- Total Deuda	6.847.852,84	15	6.356.982,08	8	5.973.670,95	8	6.068.538,48	5	5.598.772,28	2	5.598.772,28	2
- Garantías	12.587.914,00		22.159.228,00		21.768.499,00		21.773.965,00		20.375.559,00		20.375.559,00	
- PROGRAMA REACTIVA PERU	3.021.085,27		2.833.648,66		2.646.028,72		2.458.225,28		2.082.067,18		2.082.067,18	
CRÉDITOS DIRECTOS												
- CRÉDITOS VIGENTES	6.847.852,84	15	6.356.982,08	8	5.973.670,95	8	6.068.538,48	5	5.598.772,28	2	5.598.772,28	2
-- GranE: SobregirosCC									32.067,58		32.067,58	
-- GranE: Descuentos	915.380,03	15	681.487,06	8	504.028,18	8	787.218,01	5	744.459,31	2	744.459,31	2
--- Letras	915.380,03	15	681.487,06	8	504.028,18	8	787.218,01	5	744.459,31	2	744.459,31	2
-- GranE: Préstamos	5.932.472,81		5.675.495,02		5.469.642,77		5.281.320,47	3	4.822.245,39		4.822.245,39	
--- Revolventes	1.070.800,00		1.044.200,00		1.069.000,00		1.088.000,00		1.072.800,00		1.072.800,00	
--- NoRevolventes	4.861.672,81		4.631.295,02		4.400.642,77		4.193.320,47	3	3.749.445,39		3.749.445,39	
GARANTIAS												
- GARANTIAS RECIBIDAS	12.587.914,96		22.159.229,64		21.768.500,58		21.773.966,59		20.375.559,98		20.375.559,98	
-- 1eraHipotecasInmuebles			10.418.315,00		10.767.375,00		11.034.800,00		10.820.860,00		10.820.860,00	
-- Gob. Nacional Reactiva Perú	2.718.976,74		2.550.283,79		2.381.425,84		2.212.402,75		1.873.860,46		1.873.860,46	
-- GtiasNoPref(AvalyFianza)	9.868.938,22		9.190.630,85		8.619.699,74		8.526.763,84		7.680.839,52		7.680.839,52	

Última fecha reportada por la SBS : 31/08/2022

Operación	NOV 2021 (SBS: OCT2021)		DIC 2021 (SBS: NOV2021)		ENE 2022 (SBS: DIC2021)		FEB 2022 (SBS: ENE2022)		MAR 2022 (SBS: FEB2022)		ABR 2022 (SBS: MAR2022)	
	Monto *	Dias V.	Monto *	Dias V.	Monto *	Dias V.	Monto *	Dias V.	Monto *	Dias V.	Monto *	Dias V.
Calificación (2)	NOR		NOR		NOR		NOR		NOR		NOR	
RESUMEN												
- Total Deuda	7.782.098,57	7	7.682.319,56	15	7.068.390,77	16	7.526.922,81	16	7.219.456,70	15	7.105.557,94	16
- Total Vencido					42.593,79		2.574,23				14.543,33	
- % Vencido					0.60		0.03				0.20	
- Garantías	17.765.645,00		17.248.272,00		16.238.531,00		16.300.850,00		15.596.519,00		15.084.390,00	
- PROGRAMA REACTIVA PERU	4.141.865,18		3.955.524,75		3.769.002,07		3.582.296,96		3.395.409,24		3.208.338,74	
CRÉDITOS DIRECTOS												
- CRÉDITOS VIGENTES	7.782.098,57	7	7.682.319,56	15	7.025.796,98	15	7.524.348,58	14	7.219.456,70	15	7.091.014,61	11
-- GranE: SobregirosCC									173,47			
-- GranE: Descuentos	883.123,41	7	1.031.350,04	15	821.147,20	15	898.887,24	14	839.888,53	15	953.085,38	11
--- Letras	883.123,41	7	1.031.350,04	15	821.147,20	15	898.887,24	14	839.888,53	15	953.085,38	11
-- GranE: Préstamos	6.898.975,16		6.650.969,52		6.204.649,78		6.625.461,34		6.379.394,70		6.137.929,23	
--- Revolventes	643.106,29		644.987,91		426.610,00		1.075.600,00		1.058.200,00		1.046.600,00	
--- NoRevolventes	6.255.868,87		6.005.981,61		5.778.039,78		5.549.861,34		5.321.194,70		5.091.329,23	
- CRÉDITOS VENCIDOS					42.593,79	16	2.574,23	16			14.543,33	16
-- GranE: Descuentos					42.593,79	16	2.574,23	16			14.543,33	16
-- GranE: Descuentos					42.593,79	16	2.574,23	16			14.543,33	16
GARANTIAS												
- GARANTIAS RECIBIDAS	17.765.646,39		17.248.273,70		16.238.532,57		16.300.851,51		15.596.519,82		15.084.392,16	
-- 1eraHipotecasInmuebles	2.114.003,69		2.050.456,86		2.009.037,71		1.967.564,38		1.925.785,46		1.882.990,49	

-- Gob. Nacional Reactiva Perú	3.727.678,66	3.559.972,27	3.392.101,86	3.224.067,26	3.055.868,31	2.887.504,86
-- GtíasNoPref(AvalyFianza)	11.923.964,04	11.637.844,57	10.837.393,00	11.109.219,87	10.614.866,05	10.313.896,81

Reportado por : BBVA

Última fecha reportada por la SBS : 31/08/2022

Operación	MAY 2022 (SBS: ABR2022)		JUN 2022 (SBS: MAY2022)		JUL 2022 (SBS: JUN2022)		AGO 2022 (SBS: JUL2022)		SET 2022 (SBS: AGO2022)		OCT 2022 (SBS: AGO2022)	
	Monto *	Dias V.	Monto *	Dias V.	Monto *	Dias V.	Monto *	Dias V.	Monto *	Dias V.	Monto *	Dias V.
Calificación (2)	NOR		NOR		NOR		NOR		NOR		NOR	
RESUMEN												
- Total Deuda	1.951.369,47		2.020.302,80		2.053.904,20	7	1.831.329,15	2	1.662.938,47	7	1.662.938,47	7
- Línea No Utilizada	13.419,00		12.953,50		13.387,50		13.720,00		13.454,00		13.454,00	
- Garantías	2.391.722,00		2.240.736,00		2.141.130,00		2.035.499,00		1.895.638,00		1.895.638,00	
CREDITOS DIRECTOS												
- CRÉDITOS VIGENTES	1.951.369,47		2.020.302,80		2.053.904,20	7	1.831.329,15	2	1.662.938,47	7	1.662.938,47	7
-- GranE: Descuentos	326.447,32		519.766,56		677.774,02	7	579.829,32	2	536.099,68	7	536.099,68	7
--- Letras	326.447,32		519.766,56		677.774,02	7	579.829,32	2	536.099,68	7	536.099,68	7
-- GranE: Préstamos	1.624.922,15		1.500.536,24		1.376.130,18		1.251.499,83		1.126.838,79		1.126.838,79	
--- NoRevolventes	1.624.922,15		1.500.536,24		1.376.130,18		1.251.499,83		1.126.838,79		1.126.838,79	
LINEA NO UTIL. Y CRED. NO DESEMB.												
- LinCredTarjetaCrédito	13.419,00		12.953,50		13.387,50		13.720,00		13.454,00		13.454,00	
GARANTIAS												
- GARANTIAS RECIBIDAS	2.391.722,15		2.240.736,24		2.141.130,18		2.035.499,83		1.895.638,79		1.895.638,79	
-- GtíasNoPref(AvalyFianza)	2.391.722,15		2.240.736,24		2.141.130,18		2.035.499,83		1.895.638,79		1.895.638,79	

Última fecha reportada por la SBS : 31/08/2022

Operación	NOV 2021 (SBS: OCT2021)		DIC 2021 (SBS: NOV2021)		ENE 2022 (SBS: DIC2021)		FEB 2022 (SBS: ENE2022)		MAR 2022 (SBS: FEB2022)		ABR 2022 (SBS: MAR2022)	
	Monto *	Dias V.	Monto *	Dias V.	Monto *	Dias V.	Monto *	Dias V.	Monto *	Dias V.	Monto *	Dias V.
Calificación (2)	NOR		NOR		NOR		NOR		NOR		NOR	
RESUMEN												
- Total Deuda	3.190.662,11	5	3.025.255,99	7	2.908.957,12	9	2.753.571,97	7	2.305.038,12	7	1.929.952,89	14
- Línea No Utilizada	13.961,50		14.217,00		13.954,50		13.450,50		13.146,00		12.943,00	
- Garantías	2.368.934,00		2.245.230,00		2.918.821,00		2.766.047,00		2.624.736,00		2.488.853,00	
CREDITOS DIRECTOS												
- CRÉDITOS VIGENTES	3.190.662,11	5	3.025.255,99	7	2.908.957,12	9	2.753.571,97	7	2.305.038,12	7	1.929.952,89	14
-- GranE: SobregirosCC	2,47											
-- GranE: Descuentos	821.725,47	5	780.025,01	7	787.535,36	9	756.124,25	7	431.501,50	7	180.699,59	14
--- Letras	821.725,47	5	780.025,01	7	787.535,36	9	756.124,25	7	431.501,50	7	180.699,59	14
-- GranE: Préstamos	2.368.934,17		2.245.230,98		2.121.421,76		1.997.447,72		1.873.536,62		1.749.253,30	
--- NoRevolventes	2.368.934,17		2.245.230,98		2.121.421,76		1.997.447,72		1.873.536,62		1.749.253,30	
LINEA NO UTIL. Y CRED. NO DESEMB.												
- LinCredTarjetaCrédito	13.961,50		14.217,00		13.954,50		13.450,50		13.146,00		12.943,00	
GARANTIAS												
- GARANTIAS RECIBIDAS	2.368.934,17		2.245.230,98		2.918.821,76		2.766.047,72		2.624.736,62		2.488.853,30	
-- GtíasNoPref(AvalyFianza)	2.368.934,17		2.245.230,98		2.918.821,76		2.766.047,72		2.624.736,62		2.488.853,30	

Reportado por : BANCO PICHINCHA

Última fecha reportada por la SBS : 31/08/2022

Operación	MAY 2022 (SBS: ABR2022)		JUN 2022 (SBS: MAY2022)		JUL 2022 (SBS: JUN2022)		AGO 2022 (SBS: JUL2022)		SET 2022 (SBS: AGO2022)		OCT 2022 (SBS: AGO2022)	
	Monto *	Dias V.	Monto *	Dias V.	Monto *	Dias V.	Monto *	Dias V.	Monto *	Dias V.	Monto *	Dias V.
Calificación (2)	NOR		NOR		NOR		NOR		NOR		NOR	
RESUMEN												
- Total Deuda	892.023,26		1.361.481,43	1	1.108.585,38	12	769.304,97	14	53.807,31		53.807,31	
- Garantías	11,00		11,00		11,00		11,00		11,00		11,00	
CREDITOS DIRECTOS												
- CRÉDITOS VIGENTES	892.023,26		1.361.481,43	1	1.108.585,38	12	769.304,97	14	53.807,31		53.807,31	
-- GranE: Descuentos	892.023,26		1.361.481,43	1	1.108.585,38	12	769.304,97	14	53.807,31		53.807,31	
--- Letras	199.593,01		233.989,28		168.051,41	3	65.536,30	6	26.130,05		26.130,05	
--- Otros	692.430,25		1.127.492,15	1	940.533,97	12	703.768,67	14	27.677,26		27.677,26	
GARANTIAS												
- GARANTIAS RECIBIDAS	11,49		11,10		11,49		11,76		11,52		11,52	

-- GtiasNoPref(AvalyFianza)	11,49	11,10	11,49	11,76	11,52	11,52
-----------------------------	-------	-------	-------	-------	-------	-------

Última fecha reportada por la SBS : 31/08/2022

Operación	NOV 2021 (SBS: OCT2021)		DIC 2021 (SBS: NOV2021)		ENE 2022 (SBS: DIC2021)		FEB 2022 (SBS: ENE2022)		MAR 2022 (SBS: FEB2022)		ABR 2022 (SBS: MAR2022)	
	Monto *	Dias V.	Monto *	Dias V.	Monto *	Dias V.	Monto *	Dias V.	Monto *	Dias V.	Monto *	Dias V.
Calificación (2)	NOR		NOR		NOR				NOR		NOR	
RESUMEN												
- Total Deuda	92.542,20	1	10,00	6	130,00	7			117,48	4	205.600,09	1
- Garantías	11,00										11,00	
CREDITOS DIRECTOS												
- CRÉDITOS VIGENTES	92.542,20	1	10,00	6	130,00	7			117,48	4	205.600,09	1
-- GranE:SobregirosCC	10,00	1	10,00	6	130,00	7			117,48	4	10,00	1
-- GranE:Descuentos	92.532,20										205.590,09	
--- Letras	92.532,20											
--- Otros											205.590,09	
GARANTIAS												
- GARANTIAS RECIBIDAS	11,97										11,10	
-- GtiasNoPref(AvalyFianza)	11,97										11,10	

Reportado por : BIF

Última fecha reportada por la SBS : 31/08/2022

Operación	MAY 2022 (SBS: ABR2022)		JUN 2022 (SBS: MAY2022)		JUL 2022 (SBS: JUN2022)		AGO 2022 (SBS: JUL2022)		SET 2022 (SBS: AGO2022)		OCT 2022 (SBS: AGO2022)	
	Monto *	Dias V.	Monto *	Dias V.	Monto *	Dias V.	Monto *	Dias V.	Monto *	Dias V.	Monto *	Dias V.
Calificación (2)	NOR		SCAL		SCAL		SCAL		NOR		NOR	
RESUMEN												
- Total Deuda	128,43	1							306,28	1	306,28	1
- Garantías	766.800,00		740.200,00		765.000,00		784.000,00		768.800,00		768.800,00	
CREDITOS DIRECTOS												
- CRÉDITOS VIGENTES	128,43	1							306,28	1	306,28	1
-- GranE:SobregirosCC	128,43	1							306,28	1	306,28	1
GARANTIAS												
- GARANTIAS RECIBIDAS	766.800,00		740.200,00		765.000,00		784.000,00		768.800,00		768.800,00	
-- GtiasNoPref(AvalyFianza)	766.800,00		740.200,00		765.000,00		784.000,00		768.800,00		768.800,00	

Última fecha reportada por la SBS : 31/08/2022

Operación	NOV 2021 (SBS: OCT2021)		DIC 2021 (SBS: NOV2021)		ENE 2022 (SBS: DIC2021)		FEB 2022 (SBS: ENE2022)		MAR 2022 (SBS: FEB2022)		ABR 2022 (SBS: MAR2022)	
	Monto *	Dias V.	Monto *	Dias V.	Monto *	Dias V.	Monto *	Dias V.	Monto *	Dias V.	Monto *	Dias V.
Calificación (2)	SCAL		SCAL		SCAL		SCAL		SCAL		NOR	
RESUMEN												
- Total Deuda											269,99	1
- Garantías	1.089.968,00		1.104.568,00		797.400,00		768.600,00		751.200,00		739.600,00	
CREDITOS DIRECTOS												
- CRÉDITOS VIGENTES											269,99	1
-- GranE:SobregirosCC											269,99	1
GARANTIAS												
- GARANTIAS RECIBIDAS	1.089.968,23		1.104.568,23		797.400,00		768.600,00		751.200,00		739.600,00	
-- OtrasGtiasNoPref	292.168,23		292.168,23									
-- GtiasNoPref(AvalyFianza)	797.800,00		812.400,00		797.400,00		768.600,00		751.200,00		739.600,00	

Reportado por : SCOTIABANK

Última fecha reportada por la SBS : 31/08/2022

Operación	MAY 2022 (SBS: ABR2022)		JUN 2022 (SBS: MAY2022)		JUL 2022 (SBS: JUN2022)		AGO 2022 (SBS: JUL2022)		SET 2022 (SBS: AGO2022)		OCT 2022 (SBS: AGO2022)	
	Monto *	Dias V.	Monto *	Dias V.	Monto *	Dias V.	Monto *	Dias V.	Monto *	Dias V.	Monto *	Dias V.
Calificación (2)	SCAL		SCAL		SCAL		SCAL		SCAL		SCAL	
RESUMEN												
- Garantías	12.887,00		12.440,00		12.857,00		13.176,00		12.920,00		12.920,00	
GARANTIAS												
- GARANTIAS RECIBIDAS	12.887,37		12.440,31		12.857,12		13.176,45		12.920,99		12.920,99	
-- 1eraGEquipoTransporte	12.887,37		12.440,31		12.857,12		13.176,45		12.920,99		12.920,99	

Última fecha reportada por la SBS : 31/08/2022

Operación	NOV 2021 (SBS: OCT2021)		DIC 2021 (SBS: NOV2021)		ENE 2022 (SBS: DIC2021)		FEB 2022 (SBS: ENE2022)		MAR 2022 (SBS: FEB2022)		ABR 2022 (SBS: MAR2022)	
	Monto *	Dias V.	Monto *	Dias V.	Monto *	Dias V.	Monto *	Dias V.	Monto *	Dias V.	Monto *	Dias V.
Calificación (2)	SCAL		SCAL		SCAL		SCAL		SCAL		SCAL	
RESUMEN												
- Garantías	13.408,00		13.653,00		13.401,00		12.917,00		12.625,00		12.430,00	
GARANTIAS												
- GARANTIAS RECIBIDAS	13.408,38		13.653,76		13.401,66		12.917,62		12.625,19		12.430,23	
-- 1eraGEquipoTransporte	13.408,38		13.653,76		13.401,66		12.917,62		12.625,19		12.430,23	

Reportado por : BANCO GNB PERU

Última fecha reportada por la SBS : 31/08/2022

Operación	MAY 2022 (SBS: ABR2022)		JUN 2022 (SBS: MAY2022)		JUL 2022 (SBS: JUN2022)		AGO 2022 (SBS: JUL2022)		SET 2022 (SBS: AGO2022)		OCT 2022 (SBS: AGO2022)	
	Monto *	Dias V.	Monto *	Dias V.	Monto *	Dias V.	Monto *	Dias V.	Monto *	Dias V.	Monto *	Dias V.
Calificación (2)	NOR		SCAL		SCAL		SCAL		SCAL		SCAL	
RESUMEN												
- Total Deuda	613.440,00											
- Garantías	7,00		7,00		7,00		7,00		7,00		7,00	
CREDITOS DIRECTOS												
- CRÉDITOS VIGENTES	613.440,00											
-- CRÉDITOS COMERCIO EXTERIOR	613.440,00											
GARANTIAS												
- GARANTIAS RECIBIDAS	7,66		7,40		7,66		7,84		7,68		7,68	
-- GtiasNoPref(AvalyFianza)	7,66		7,40		7,66		7,84		7,68		7,68	

Última fecha reportada por la SBS : 31/08/2022

Operación	NOV 2021 (SBS: OCT2021)		DIC 2021 (SBS: NOV2021)		ENE 2022 (SBS: DIC2021)		FEB 2022 (SBS: ENE2022)		MAR 2022 (SBS: FEB2022)		ABR 2022 (SBS: MAR2022)	
	Monto *	Dias V.	Monto *	Dias V.	Monto *	Dias V.	Monto *	Dias V.	Monto *	Dias V.	Monto *	Dias V.
Calificación (2)	NOR		NOR		NOR		NOR		NOR		NOR	
RESUMEN												
- Total Deuda	401.928,00		268.886,30		134.962,97		614.880,00		600.960,00		591.680,00	
- Garantías	7,00		8,00		7,00		7,00		7,00		7,00	
CREDITOS DIRECTOS												
- CRÉDITOS VIGENTES	401.928,00		268.886,30		134.962,97		614.880,00		600.960,00		591.680,00	
-- GranE:Préstamos	401.928,00		268.886,30		134.962,97							
--- NoRevolventes	401.928,00		268.886,30		134.962,97							
-- CRÉDITOS COMERCIO EXTERIOR							614.880,00		600.960,00		591.680,00	
GARANTIAS												
- GARANTIAS RECIBIDAS	7,98		8,12		7,98		7,68		7,52		7,40	
-- GtiasNoPref(AvalyFianza)	7,98		8,12		7,98		7,68		7,52		7,40	

Rectificaciones SBS

Entidad	Periodo SBS	Cuenta	Concepto Rectificación	Dice	Debe Decir
---------	-------------	--------	------------------------	------	------------

Aval/Codeudor

Montos expresados en unidades de soles*

Es Avalista de:

Información reportada por la SBS al 31/08/2022

Tipo Doc	Nro Documento	Nombre/Razón Social	Act Pre 12m
----------	---------------	---------------------	-------------

Montos expresados en unidades de soles*

Quiénes lo Avalan:			Información reportada por la SBS al 31/08/2022		
Tipo Doc	Nro Documento	Nombre/Razón Social	Act	Pre	12m
DNI	10802445	CAVASSA SALAZAR MARCELO			
Institución SBS		Calif. (2)	Saldo *		
BANCO BBVA PERÚ		NOR	1.895.638,79		
RUC	20136508297	INVERSIONES CASTELO BRANCO S.A.C.			
Institución SBS		Calif. (2)	Saldo *		
BANCO INTERNACIONAL DEL PERÚ		NOR	7.680.839,52		
BANCO PICHINCHA		NOR	3,84		

Montos expresados en unidades de soles*

Es Avalista de:			Información Reportada por Entidades de Microfinanzas / Otros Créditos		
Tipo Doc	Nro Documento	Nombre/Razón Social	Act	Pre	12m

Montos expresados en unidades de soles*

Quiénes lo Avalan:			Información Reportada por Entidades de Microfinanzas / Otros Créditos		
Tipo Doc	Nro Documento	Nombre/Razón Social	Act	Pre	12m

Documentos Protestados como Deudor/Aceptante

Montos expresados en unidades*

Reportado por la Cámara de Comercio de Lima (CCL)

Documentos Protestados sin Regularizar

	# Doc	Monto (S/) *	Max Días Venc.
Total:	25	152.229,46	286

Se muestran hasta los 10 primeros documentos ordenados por Fecha de Boletín de la CCL

Tipo de Cambio 3.981

Nro. Secuencia	Tip. Reg.	Acreeedor/Girador	Tipo Doc.	Moneda	Monto *	Monto * (S/)	Boletín	F. Protesto	F. Venc	Días Venc.
6529962	PR	QUIMICA ANDERS SAC	LET	US\$	8.589,81	34.196,03	08/2022	26/08/2022	/ /	39
6529915	PR	QUIMICA ANDERS SAC	LET	US\$	7.966,54	31.714,80	08/2022	25/08/2022	/ /	40
6528750	PR	DRESDEN LAB S.A.C.	LET	US\$	2.063,89	8.216,35	08/2022	08/08/2022	/ /	57
6529835	PR	GLUCOM S.A.C.	LET	S/.	5.636,36	5.636,36	08/2022	25/08/2022	/ /	40
68031	PR	BANCO DE CREDITO DEL PERU	FAN	S/.	5.097,60	5.097,60	08/2022	03/08/2022	22/07/2022	74
6526969	PR	TRANSPORTES CORPORATIVOS S.A.	LET	S/.	4.000,00	4.000,00	08/2022	18/08/2022	/ /	47
6527020	PR	TRANSPORTES CORPORATIVOS S.A.	LET	S/.	4.000,00	4.000,00	08/2022	19/08/2022	/ /	46
6527417	PR	CHEMICAL MINING S A	LET	US\$	929,08	3.698,67	08/2022	08/08/2022	21/07/2022	75
6527418	PR	CHEMICAL MINING S A	LET	US\$	929,08	3.698,67	08/2022	08/08/2022	22/07/2022	74
6527729	PR	CHEMICAL MINING S A	LET	US\$	929,08	3.698,67	08/2022	09/08/2022	25/07/2022	71

**PR: Protestos, CJ: Cobranza Judicial, MO: Moras, PP: Procesos Penales

Montos expresados en unidades*

Reportado por la Cámara de Comercio de Lima (CCL)

Documentos Protestados Regularizados

	# Doc	Monto (S/) *
Total:	842	3.278.931,94

Se muestran hasta los 10 primeros documentos ordenados por Fecha de Boletín de la CCL

Nro. Secuencia	Tip. Reg.	Acreeedor/Girador	Tipo Doc.	Moneda	Monto *	Monto * (S/)	Boletín	F. Protesto	F. Venc.	F. Reg
6528267	PR	TRANSMERQUIM DEL PERU S.A.	LET	US\$	17.385,00	69.209,69	08/2022	23/08/2022	08/08/2022	29/09/2022
68343	PR	CONTE GROUP S.A.C. - CONTE G S.A.C.	FAN	US\$	6.428,07	24.709,50	08/2022	10/08/2022	03/08/2022	27/09/2022
6527866	PR	VICCO S.A.	LET	US\$	865,53	3.327,10	08/2022	10/08/2022	26/07/2022	27/09/2022

6527730	PR	VICCO S.A.	LET	US\$	865,33	3.326,33	08/2022	09/08/2022	25/07/2022	27/09/2022
6527869	PR	VICCO S.A.	LET	US\$	865,33	3.326,33	08/2022	10/08/2022	26/07/2022	27/09/2022
6527415	PR	VICCO S.A.	LET	US\$	865,33	3.326,33	08/2022	08/08/2022	21/07/2022	27/09/2022
6527416	PR	VICCO S.A.	LET	US\$	865,33	3.326,33	08/2022	08/08/2022	22/07/2022	27/09/2022
6527421	PR	VICCO S.A.	LET	US\$	865,33	3.326,33	08/2022	08/08/2022	22/07/2022	27/09/2022
6527727	PR	VICCO S.A.	LET	US\$	865,33	3.326,33	08/2022	09/08/2022	25/07/2022	27/09/2022
6527728	PR	VICCO S.A.	LET	US\$	812,89	3.124,75	08/2022	09/08/2022	25/07/2022	27/09/2022

**PR: Protestos, CJ: Cobranza Judicial, MO: Moras, PP: Procesos Penales

Documentos Protestados como Acreedor/Girador

Montos expresados en unidades*

Reportado por la Cámara de Comercio de Lima (CCL)

Documentos Protestados sin Regularizar

	# Doc	Monto (S/) *	Max Días Venc.
Total:	1444	6.251.542,43	2,827

Se muestran hasta los 10 primeros documentos ordenados por Fecha de Boletín de la CCL

Tipo de Cambio 3.981

Nro. Secuencia	Tip. Reg.	Deudor/Aceptante	Tipo Doc.	Moneda	Monto *	Monto * (S/)	Boletín	F. Protesto	F. Venc.	Días Venc.
68019	PR	SAVIA PERU S.A.	FAN	US\$	6.023,46	23.979,39	08/2022	03/08/2022	21/07/2022	75
70064	PR	COMERCIAL JUANMARC S.A.C.	FAN	S/.	14.863,85	14.863,85	08/2022	25/08/2022	15/08/2022	50
330000651081	PR	DISTRIBUCIONES PINTURAS DEL MUNDO ILO S.R.L.	LET	S/.	14.237,66	14.237,66	08/2022	03/08/2022	/ /	62
330000651078	PR	DISTRIBUCIONES PINTURAS DEL MUNDO ILO S.R.L.	LET	S/.	14.096,25	14.096,25	08/2022	03/08/2022	/ /	62
67899	PR	SAVIA PERU S.A.	FAN	US\$	1.463,98	5.828,10	08/2022	01/08/2022	18/07/2022	78
6530174	PR	J & M METALICAS SOCIEDAD ANONIMA CERRADA - J & M METAL	LET	US\$	1.417,03	5.641,20	08/2022	31/08/2022	/ /	34
6529731	PR	J & M METALICAS SOCIEDAD ANONIMA CERRADA - J & M METAL	LET	US\$	1.417,03	5.641,20	08/2022	16/08/2022	/ /	49
6529174	PR	J & M METALICAS SOCIEDAD ANONIMA CERRADA - J & M METAL	LET	US\$	1.417,03	5.641,20	08/2022	03/08/2022	/ /	62
6528956	PR	SERGEMI CONTRATISTAS S.A.C.	LET	S/.	4.935,34	4.935,34	08/2022	31/08/2022	/ /	34
6527659	PR	SERGEMI CONTRATISTAS S.A.C.	LET	S/.	4.516,09	4.516,09	08/2022	08/08/2022	20/07/2022	76

**PR: Protestos, CJ: Cobranza Judicial, MO: Moras, PP: Procesos Penales

Montos expresados en unidades*

Reportado por la Cámara de Comercio de Lima (CCL)

Documentos Protestados Regularizados

	# Doc	Monto (S/) *
Total:	196	3.852.786,32

Se muestran hasta los 10 primeros documentos ordenados por Fecha de Boletín de la CCL

Nro. Secuencia	Tip. Reg.	Deudor/Aceptante	Tipo Doc.	Moneda	Monto *	Monto * (S/)	Boletín	F. Protesto	F. Venc.	F. Reg
63546	PR	MATIZADOS Y SERVICIOS T & M COLORS E.I.R.L.	FAN	S/.	8.569,53	8.569,53	05/2022	27/05/2022	17/05/2022	12/07/2022
6515231	PR	SC INGENIERIA Y CONSTRUCCION S.A.C.	LET	S/.	438,95	438,95	05/2022	19/05/2022	/ /	13/07/2022
6505321	PR	JULIO CRESPO PERU SOCIEDAD ANONIMA CERRADA	LET	US\$	9.625,02	36.979,33	03/2022	03/03/2022	/ /	27/04/2022
6505324	PR	JULIO CRESPO PERU SOCIEDAD ANONIMA CERRADA	LET	US\$	8.203,10	31.516,31	03/2022	03/03/2022	/ /	27/04/2022
6505323	PR	JULIO CRESPO PERU SOCIEDAD ANONIMA CERRADA	LET	US\$	3.540,00	13.600,68	03/2022	03/03/2022	/ /	27/04/2022
57638	PR	FGA INGENIEROS SA	FAN	US\$	864,65	3.321,99	03/2022	21/03/2022	09/03/2022	12/05/2022
6505322	PR	JULIO CRESPO PERU SOCIEDAD ANONIMA CERRADA	LET	US\$	245,44	942,98	03/2022	03/03/2022	/ /	27/04/2022
53785	PR	JULIO CRESPO PERU SOCIEDAD ANONIMA CERRADA	FAN	US\$	17.111,60	64.271,17	01/2022	11/01/2022	30/12/2021	28/02/2022
53786	PR	JULIO CRESPO PERU SOCIEDAD ANONIMA CERRADA	FAN	US\$	15.918,67	59.790,52	01/2022	11/01/2022	30/12/2021	28/02/2022
6496652	PR	INDAL CONSTRUCCIONES METALICAS S.R.L.	LET	US\$	1.449,63	5.360,73	01/2022	28/01/2022	/ /	01/04/2022

**PR: Protestos, CJ: Cobranza Judicial, MO: Moras, PP: Procesos Penales

Detalle de Vencidos

Documentos Impagos

Montos expresados en unidades*

	# Doc	Monto (S/) *	Max Días Venc.
Total:	5	21.271,59	738,431

Se muestran los 10 primeros documentos ordenados por Fecha de Vencimiento, del más reciente al más antiguo

Tipo de Cambio 3.981

Nombre del Acreedor de la Obligación	Tipo Comprobante/Concepto	Nro Comprobante	Condición Deuda	Moneda	Monto *	Monto * (S/)	F. Venc.
SALUBRIDAD SANEAMIENTO AMBIENTAL Y SERVICIOS	Factura	F001-53819	MOROSIDAD	S/.	2.560,60	2.560,60	25/08/2022
INNOMEDIC INTERNATIONAL E.I.R.L	Factura	E001 - 22057	MOROSIDAD	S/.	1.107,44	1.107,44	20/12/2021
INNOMEDIC INTERNATIONAL E.I.R.L	Factura	E001 - 20799	MOROSIDAD	S/.	2.683,93	2.683,93	16/11/2021
INNOMEDIC INTERNATIONAL E.I.R.L	Factura	E001 - 19603	MOROSIDAD	S/.	6.544,99	6.544,99	14/10/2021
INNOMEDIC INTERNATIONAL E.I.R.L	Factura	E001 - 19599	MOROSIDAD	S/.	8.374,63	8.374,63	14/10/2021

Comercio Exterior

Montos expresados en unidades de dólares

Muestra información reportada por la SUNAT desde el 07/02/2011

Resumen por Ejercicio

Ejercicio	Actividad	Número de Operaciones	Importe USD *	N° Países	3 países con mayor número de operaciones
2022	IMPORTACIÓN	9	492.236,36	6	COLOMBIA, BELGIUM, BRAZIL
2021	EXPORTACIÓN	1	1.241,65	1	SPAIN
	IMPORTACIÓN	15	949.345,29	3	COLOMBIA, BELGIUM, UNITED STATES
2020	EXPORTACIÓN	1	1.293,09	1	SPAIN
	IMPORTACIÓN	24	1.235.585,93	6	BELGIUM, COLOMBIA, UNITED STATES
2019	EXPORTACIÓN	6	7.624,01	3	AGUAS INTERNACIONALES, COLOMBIA, UNITED STATES
	IMPORTACIÓN	32	748.811,21	8	BELGIUM, NETHERLANDS, UNITED STATES
2018	EXPORTACIÓN	8	142.493,24	3	ECUADOR, COLOMBIA, PANAMA
	IMPORTACIÓN	33	952.118,17	12	UNITED STATES, BELGIUM, NETHERLANDS

Resumen por Meses

Actividad	Ejercicio	Mes	Número de Operaciones	Importe USD *	N° Países	3 países con mayor número de operaciones	
EXPORTACIÓN	2021	ENERO	1	1.241,65	1	SPAIN	
		2020	OCTUBRE	1	1.293,09	1	SPAIN
	2019	DICIEMBRE	2	3.015,08	1	AGUAS INTERNACIONALES, UNITED STATES	
		OCTUBRE	3	4.602,93	1	AGUAS INTERNACIONALES, COLOMBIA	
	2018	MAYO	1	6,00	1	COLOMBIA	
		OCTUBRE	1	1.355,46	1	ECUADOR	
		SETIEMBRE	2	36.166,01	1	COLOMBIA, PANAMA	
		AGOSTO	1	12.002,00	1	PANAMA	
		MAYO	1	12.381,17	1	ECUADOR	
		MARZO	2	19.495,03	1	ECUADOR	
		ENERO	1	61.093,57	1	COLOMBIA	
	IMPORTACIÓN	2022	JULIO	3	86.012,57	3	COLOMBIA, "KOREA, REPUBLIC OF", PANAMA
			JUNIO	2	129.310,91	2	BRAZIL, COLOMBIA
MARZO			2	198.725,51	2	BELGIUM, COLOMBIA	
2021		ENERO	2	78.187,38	2	COLOMBIA, UNITED STATES	
		DICIEMBRE	1	49.570,85	1	BELGIUM	
		SETIEMBRE	2	6.988,34	2	COLOMBIA, UNITED STATES	
		JULIO	2	189.548,92	2	BELGIUM, COLOMBIA	
		JUNIO	1	54.789,34	1	COLOMBIA	
		MAYO	2	158.574,55	2	BELGIUM, COLOMBIA	
		ABRIL	2	84.065,34	2	COLOMBIA, UNITED STATES	
2020		MARZO	2	161.277,58	2	BELGIUM, COLOMBIA	
		FEBRERO	2	151.547,52	2	BELGIUM, COLOMBIA	
		ENERO	1	92.982,85	2	BELGIUM, COLOMBIA	
	DICIEMBRE	4	281.273,41	2	BELGIUM, COLOMBIA		
	NOVIEMBRE	2	49.355,78	2	BELGIUM, MEXICO		

		OCTUBRE	3	153.028,43	4	BELGIUM, COLOMBIA, INDONESIA
		SETIEMBRE	2	81.722,22	3	COLOMBIA, UNITED STATES, BELGIUM
		AGOSTO	2	104.508,67	3	BELGIUM, COLOMBIA, INDONESIA
		JULIO	2	103.474,27	2	COLOMBIA, BELGIUM
		JUNIO	1	29.251,54	1	COLOMBIA
		MAYO	3	215.599,59	2	BELGIUM, INDONESIA
		ABRIL	1	98.898,92	1	COLOMBIA
		MARZO	1	21.387,62	1	NETHERLANDS
		FEBRERO	1	31.887,97	1	BELGIUM
		ENERO	2	65.197,51	1	UNITED STATES
	2019	DICIEMBRE	3	113.860,58	5	ECUADOR, UNITED KINGDOM, JAPAN
		NOVIEMBR	3	82.348,14	3	BELGIUM, ECUADOR, NETHERLANDS
		OCTUBRE	5	108.800,30	5	BELGIUM, NETHERLANDS, FRANCE
		SETIEMBRE	4	114.883,02	2	BELGIUM, UNITED STATES
		AGOSTO	6	151.228,95	6	BELGIUM, COLOMBIA, ECUADOR
		JULIO	2	46.944,57	2	BELGIUM, NETHERLANDS
		JUNIO	1	5.996,16	1	BELGIUM
		ABRIL	2	30.229,16	2	BELGIUM, NETHERLANDS
		MARZO	3	43.618,11	3	BELGIUM, COLOMBIA, UNITED STATES
		ENERO	3	50.902,22	2	BELGIUM, UNITED STATES
	2018	DICIEMBRE	2	64.481,21	2	NETHERLANDS, UNITED STATES
		NOVIEMBR	3	133.911,13	9	BELGIUM, GERMANY, SPAIN
		OCTUBRE	1	57.782,00	1	UNITED STATES
		SETIEMBRE	3	57.833,25	3	BELGIUM, COLOMBIA, UNITED STATES
		AGOSTO	2	80.710,06	5	NETHERLANDS, AUSTRIA, SWITZERLAND
		JULIO	1	80.059,35	1	BELGIUM
		JUNIO	1	72.276,09	6	AUSTRIA, BELGIUM, SPAIN
		MAYO	5	80.483,21	3	UNITED STATES, FRANCE, NETHERLANDS
		ABRIL	4	58.508,68	2	UNITED STATES, COLOMBIA
		MARZO	5	153.191,01	7	UNITED STATES, BELGIUM, GERMANY
		FEBRERO	3	81.742,07	1	UNITED STATES
		ENERO	3	31.139,13	2	BELGIUM, NETHERLANDS

PUBLICACIÓN DIARIO "EL PERUANO"

Reporte Otros Créditos

Institución	MAY 2022		JUN 2022		JUL 2022		AGO 2022		SET 2022		OCT 2022	
	Monto *	Dias V.	Monto *	Dias V.	Monto *	Dias V.	Monto *	Dias V.	Monto *	Dias V.	Monto *	Dias V.

Institución	NOV 2021		DIC 2021		ENE 2022		FEB 2022		MAR 2022		ABR 2022	
	Monto *	Dias V.	Monto *	Dias V.	Monto *	Dias V.	Monto *	Dias V.	Monto *	Dias V.	Monto *	Dias V.

Reporte Otros Créditos por entidades

Sin Información