



Reporte de Deudas

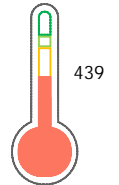
El reporte contiene solo los títulos seleccionados

- Información General
- Consulta Rápida
- Principales Acreedores
- Detalle Variación
- Posición Histórica
- Gráficos
- Rep. Vencidos
- Rep. SBS/Microf.
- SBS/Microf. Entidades
- Rectificaciones SBS
- Avalados/Avalistas
- Hechos de Importancia
- Documentos CCL
- Detalle de Vencidos
- Comercio Exterior
- Otros Créditos
- Otros Créd. Entidades
- Otros Rep. Negativos

RUC 20505810121 - MANTENIMIENTO Y MONTAJES INDUSTRIALES S.A.

Fecha Proceso	Tipo Doc.	N. Doc.	Nota	Deuda Total *	Var.	Actual	Previo	12m
22/03/2023	RUC	20505810121	3.000	57.402,82		●	●	●

Score Sentinel



Riesgo Alto

* La persona consultada cuenta con los siguientes créditos e indicadores.

Línea de Crédito

Sentinel Sabio

Bancarizado: SI

Recomendación de Sentinel Sabio

Evaluación Crediticia



RECHAZAR
Producto Genérico

Detalle:

- Protestos sin aclarar mayor a S/.500 en los 12 meses
- Presenta estado de riesgo alto o muy alto

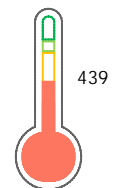
Cuota Estimada Mensual

S/ 0.00



Score Sentinel

Nivel de Riesgo



Riesgo Alto

Recomendación:

En este nivel de riesgo, 31 de 100 empresas podrían caer en incumplimiento en los próximos 12 meses

Información General

Datos Principales

25/01/2023: Última actualización de información reportada por SUNAT

Razón Social:	MANTENIMIENTO Y MONTAJES INDUSTRIALES S.A.		
Nombre Comercial:	-		
Tipo de Contribuyente:	SUC,AG.EMP. EXTRANJ. EST. PERM NO DOM.		
Estado de Contribuyente:	ACTIVO	Condición del Contribuyente:	HABIDO
Inicio de Actividades:	17/10/2014		
Tamaño contribuyente:	MEDIANO	Dependencia:	INTENDENCIA LIMA PRICO
Actividad Económica Principal	ACTIV. DE ARQUITECTURA E INGENIERIA		
Actividad Económica Secundaria 1	OTRAS ACTIVIDAD. DE TIPO SERVICIO	Actividad Económica Secundaria 2	-
Fecha Inscripción RRPP:	12/08/2002	Número de Partida Registral:	-
Folio:	-	Asiento:	-

Agente de retención

Direcciones Registradas

Dirección	Fuente
CALLE GENERAL RECAVARREN NRO 111 INT 505 URBANIZACION SURQUILLO MIRAFLORES - LIMA - LIMA	SUNAT - DOMICILIO FISCAL
CALLE D-08 NRO. 8 OTR. LATERAL A PARIÑAS - TALARA - PIURA	SUNAT - OF. ADMINIST.

Representantes Legales

Nro Documento	Nombre de Representante	Act	Pre	12m	Fecha desde que ocupa Cargo	Cargo
00001152581	SAIZ URIZ IGNACIO	<input checked="" type="radio"/>	<input checked="" type="radio"/>	<input checked="" type="radio"/>	14/03/2016	OTROS PERSONA JURÍDICA
49053756	SAIZ URIZ IGNACIO	<input type="radio"/>	<input type="radio"/>	<input type="radio"/>	23/09/2021	APODERADO

Empresas Relacionadas a:

SAIZ URIZ IGNACIO

Ruc	Razón Social	Semáforos			Fecha desde que ocupa Cargo	Cargo	Estado
		Act	Pre	12m			
20302794252	CONTROL Y MONTAJES INDUSTRIALES CYMI SA	<input type="radio"/>	<input type="radio"/>	<input checked="" type="radio"/>	14/03/2016	APODERADO	ACTIVO
20550000009	CONSORCIO CONTROL Y MONTAJES INDUSTRIALES CYMI SA-ENERQUIM	<input type="radio"/>	<input type="radio"/>	<input type="radio"/>	18/05/2016	APODERADO	SUSPENSION TEMPORAL

SAIZ URIZ IGNACIO

Ruc	Razón Social	Semáforos			Fecha desde que ocupa Cargo	Cargo	Estado
		Act	Pre	12m			
20601812453	CONSORCIO MASA -TT	<input checked="" type="radio"/>	<input checked="" type="radio"/>	<input checked="" type="radio"/>	12/01/2017	APODERADO	ACTIVO

Consulta Rápida

Documento de identidad consultado

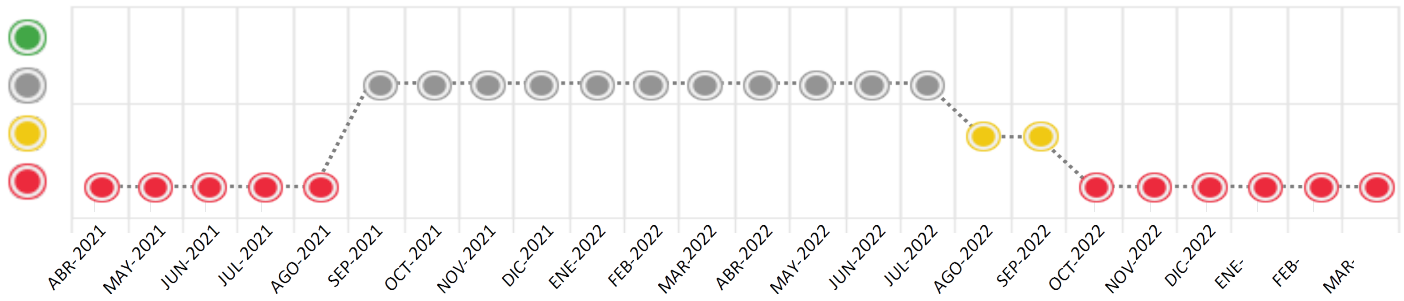
Fecha Proceso	Tipo Doc.	N. Doc.	Nombre o Raz. Social	Nota	Deuda Total	*	Var.	Actual	Previo	12m
---------------	-----------	---------	----------------------	------	-------------	---	------	--------	--------	-----

22/03/2023 RUC 20505810121 MANTENIMIENTO Y MONTAJES INDUSTRIALES S.A. 3.000 57.402,82



Montos expresados en unidades de soles*

Semáforos de los últimos 24 meses



Semáforo	Descripción
	No registra información de deudas
	Mínimo Riesgo: Sin deudas vencidas
	Mediano Riesgo: Deudas con poco atraso*
	Alto Riesgo: Deudas con atraso significativo*

*Semáforo deuda menor: Deuda vencida menor S/ 100 personas naturales o menor S/ 500 personas jurídicas

Verde: 0 <= Sem. < 0.001
 Amarillo: 0.001 <= Sem. <= 2
 Rojo: 2 < Sem. <= 6

Variación	Descripción
	Variación Negativa: La nueva información reportada ha incrementado tu riesgo crediticio
	Variación Positiva: La nueva información ha mejorado tu posición de riesgo
	Variación Porcentual Positiva: El monto total reportado por la SBS/Microfinanzas o número de instituciones financieras ha aumentado
	Variación Porcentual Negativa: El monto total reportado por la SBS/Microfinanzas o número de instituciones financieras ha disminuido
	Aproximadamente igual o igual

Detalle de la deuda SBS/Microfinanzas

Entidad	Deuda Anterior			Deuda a MAR 2023			Rect. (1)	Disc.
	SET 2022	DIC 2022	FEB 2023	Fecha Inf.	Calif. (2)	Monto *		
	0,00	0,00	0,00	28/02/2023	NOR	0		

TOTAL

(1) Ver detalle en el cuadro de Rectificaciones SBS

(2) NOR: Normal, CPP: Con Problemas Potenciales, DEF: Deficiente, DUD: Dudoso, PER: Pérdida, SCAL: Sin Calificación

Detalle de la deuda de Otros Créditos

Entidad	Deuda Anterior			Deuda a MAR 2023			Disc.
	SET 2022	DIC 2022	FEB 2023	Fecha Inf.	Calif. (2)	Monto	
TOTAL							

TOTAL

(2) NOR: Normal, CPP: Con Problemas Potenciales, DEF: Deficiente, DUD: Dudoso, PER: Pérdida, SCAL: Sin Calificación

Detalle de vencidos

# Doc	Fuente - Acreedor	Monto *	Días Venc.
	Protestos Sin Regularizar	57.402,82	272
1	POLY COAT PERU S.A.C.	57.402,82	272

Utilización de Líneas de Crédito

Instituciones	**	Línea Aprobada	Línea No Utilizada	Línea Utilizada	% L. Uti.
BCP	TOT		9.987,00		
TOTAL			9.987,00		0%

**(TOT):Otras Tarjetas de Crédito

Principales Acreedores

Montos expresados en unidades de soles*

Resumen de Deudas

Descripción de la Deuda	Monto *	Días
Deuda total SBS al 28/02/2023		
% Calificación normal		
Peor Calificación (2)		
Otros Créditos	0,00	****
Deuda vencida		
Protestos Sin Regularizar	57.402,82	272
Total deuda vencida	57.402,82	

Detalle de deuda SBS/Microfinanzas

Institución SBS	Calif. (2)	Saldo *	% Ven.	Días Venc.	Rect.(1)
BCP	NOR	0,00	0,00		
Deuda Total SBS/MicroFinanzas		0,00	0		

Detalle de Riesgos SBS/Microfinanzas

Concepto	Saldo *
Deuda Directa	0,00
Deuda Indirecta	0,00
Deuda Castigada	0,00
Deuda Total SBS/MicroFinanzas	0,00
Línea Tarj. Cred. No utilizada	9.987,00
Total Riesgo SBS/MicroFinanzas	9.987,00

Detalle de deuda Otros Créditos

Empresa	Calif. (2)	Saldo *	% Ven.	Días Venc.	Disc.
Deuda Total Otros Créditos		0,00	0		

Detalle de vencidos

# Doc	Fuente - Acreedor	Monto *	Días Venc.
	Protestos Sin Regularizar	57.402,82	272
1	POLY COAT PERU S.A.C.	57.402,82	272

Detalle Variación

Montos expresados en unidades de soles*

Resumen de la variación

Descripción de la deuda	01/03/2023	22/03/2023	Variación
Score	3.000	3.000	0.000
Nro. Entidades SBS/Microf.	1	1	0
Riesgo Total SBS/Microf. *	0,00	0,00	
Deuda Directa	0,00	0,00	0,00
Deuda Indirecta	0,00	0,00	0,00
Deuda Castigada	0,00	0,00	0,00

Variación del Riesgo Total SBS/Microf. *	Antes	22/03/2023	Variación
Último Mes	0,00	0,00	0,00
Último Trimestre	0,00	0,00	0,00
Último Semestre	0,00	0,00	0,00
Último Año	0,00	0,00	0,00

Calificación SBS/Microf.	01/03/2023	22/03/2023	Variación
% NOR (Normal)	0.00	0.00	0.00
% CPP (Con Problemas Potenciales)	0.00	0.00	0.00
% DEF (Deficiente)	0.00	0.00	0.00
% DUD (Dudoso)	0.00	0.00	0.00
% PER (Pérdida)	0.00	0.00	0.00

Deuda vencida *	01/03/2023	22/03/2023	Variación
-----------------	------------	------------	-----------



Total deuda vencida	0,00	0,00	0,00
Deuda por Otros Créditos *	01/03/2023	22/03/2023	Variación
Total deuda otros créditos	0,00	0,00	0,00

Detalle de la variación			
Fuente - Acreedor *	01/03/2023	22/03/2023	Variación


Posición Histórica

Montos expresados en unidades de soles*

Fecha de Proceso	Sema. Actual	Sem. Riesgo	Var.	Superintendencia de Banca y Seguros (SBS/Microfinan.)				Otros Créditos	Otros Vencidos *				Ctas. Cerr./Anu.		Otros Repor. Negati.	
				# Enti.	Deuda Total *	% Cali. normal	Peor Califi. (2)		Deuda Vencida *	Protestos	Docs. Impagos	Deuda Tributaria	Deuda Laboral	Cta. Cte.		Tar. Créd.
22/03/2023	●	3.000	▢	1	0,00	0,00		0,00	0,00	57.402,82	0,00	0,00	0,00	0	0	0
01/03/2023	●	3.000	▢	1	0,00	0,00		0,00	0,00	57.402,82	0,00	0,00	0,00	0	0	0
21/02/2023	●	3.000	▢	1	0,00	0,00		0,00	0,00	58.036,27	0,00	0,00	0,00	0	0	0
01/02/2023	●	3.000	▢	1	0,00	0,00		0,00	0,00	58.036,27	0,00	0,00	0,00	0	0	0
27/01/2023	●	3.000	▢	1	0,00	0,00		0,00	0,00	57.523,47	0,00	0,00	0,00	0	0	0
23/01/2023	●	3.000	▢	1	0,00	0,00		0,00	0,00	57.523,47	0,00	0,00	0,00	0	0	0
03/01/2023	●	3.000	▢	1	0,00	0,00		0,00	0,00	57.523,47	0,00	0,00	0,00	0	0	0
22/12/2022	●	3.000	▢	1	0,00	0,00		0,00	0,00	58.096,60	0,00	0,00	0,00	0	0	0
01/12/2022	●	3.000	▢	1	0,00	0,00		0,00	0,00	58.096,60	0,00	0,00	0,00	0	0	0
23/11/2022	●	3.000	▢	1	0,00	0,00		0,00	0,00	59.921,54	0,00	0,00	0,00	0	0	0
02/11/2022	●	3.000	▢	1	0,00	0,00		0,00	0,00	59.921,54	0,00	0,00	0,00	0	0	0
24/10/2022	●	3.000	▼	1	0,00	0,00		0,00	0,00	60.042,20	0,00	0,00	0,00	0	0	0
04/10/2022	●	2.000	▢	1	0,00	0,00		0,00	0,00	60.042,20	0,00	0,00	0,00	0	0	0
22/09/2022	●	2.000	▢	1	0,00	0,00		0,00	0,00	57.975,94	0,00	0,00	0,00	0	0	0
01/09/2022	●	2.000	▼	1	0,00	0,00		0,00	0,00	57.975,94	0,00	0,00	0,00	0	0	0
22/08/2022	●	1.000	▢	1	0,00	0,00		0,00	0,00	58.684,80	0,00	0,00	0,00	0	0	0
16/08/2022	●	1.000	▼	1	0,00	0,00		0,00	0,00	58.684,80	0,00	0,00	0,00	0	0	0
22/07/2022	●	0.000	▢	1	0,00	0,00		0,00	0,00	0,00	0,00	0,00	0,00	0	0	0
23/06/2022	●	0.000	▢	1	0,00	0,00		0,00	0,00	0,00	0,00	0,00	0,00	0	0	0
23/05/2022	●	0.000	▢	1	0,00	0,00		0,00	0,00	0,00	0,00	0,00	0,00	0	0	0
25/04/2022	●	0.000	▢	1	0,00	0,00		0,00	0,00	0,00	0,00	0,00	0,00	0	0	0
22/03/2022	●	0.000	▢	1	0,00	0,00		0,00	0,00	0,00	0,00	0,00	0,00	0	0	0
23/02/2022	●	0.000	▢	1	0,00	0,00		0,00	0,00	0,00	0,00	0,00	0,00	0	0	0
24/01/2022	●	0.000	▢	1	0,00	0,00		0,00	0,00	0,00	0,00	0,00	0,00	0	0	0
21/12/2021	●	0.000	▢	1	0,00	0,00		0,00	0,00	0,00	0,00	0,00	0,00	0	0	0
23/11/2021	●	0.000	▢	1	0,00	0,00		0,00	0,00	0,00	0,00	0,00	0,00	0	0	0
22/10/2021	●	0.000	▢	1	0,00	0,00		0,00	0,00	0,00	0,00	0,00	0,00	0	0	0
23/09/2021	●	0.000	▢	1	0,00	0,00		0,00	0,00	0,00	0,00	0,00	0,00	0	0	0
01/09/2021	●	0.000	▲	1	0,00	0,00		0,00	0,00	0,00	0,00	0,00	0,00	0	0	0
23/08/2021	●	4.000	▢	1	0,00	0,00		0,00	0,00	0,00	2.753,82	0,00	0,00	0	0	0
18/08/2021	●	4.000	▢	1	0,00	0,00		0,00	0,00	0,00	2.753,82	0,00	0,00	0	0	0
03/08/2021	●	4.000	▢	1	0,00	0,00		0,00	0,00	0,00	2.753,82	0,00	0,00	0	0	0
24/07/2021	●	4.000	▢	1	0,00	0,00		0,00	0,00	0,00	2.753,82	0,00	0,00	0	0	0
12/07/2021	●	4.000	▢	1	0,00	0,00		0,00	0,00	0,00	2.753,82	0,00	0,00	0	0	0
02/07/2021	●	4.000	▢	1	0,00	0,00		0,00	0,00	0,00	2.753,82	0,00	0,00	0	0	0
23/06/2021	●	4.000	▢	1	0,00	0,00		0,00	0,00	0,00	2.753,82	0,00	0,00	0	0	0
15/06/2021	●	4.000	▢	1	0,00	0,00		0,00	0,00	0,00	2.753,82	0,00	0,00	0	0	0
31/05/2021	●	4.000	▢	1	0,00	0,00		0,00	0,00	0,00	2.753,82	0,00	0,00	0	0	0
24/05/2021	●	4.000	▢	1	0,00	0,00		0,00	0,00	0,00	2.753,82	0,00	0,00	0	0	0
21/05/2021	●	4.000	▢	1	0,00	0,00		0,00	0,00	0,00	2.753,82	0,00	0,00	0	0	0
07/05/2021	●	4.000	▢	1	0,00	0,00		0,00	0,00	0,00	2.753,82	0,00	0,00	0	0	0
29/04/2021	●	4.000	▢	1	0,00	0,00		0,00	0,00	0,00	2.753,82	0,00	0,00	0	0	0
26/04/2021	●	4.000	▢	1	0,00	0,00		0,00	0,00	0,00	2.753,82	0,00	0,00	0	0	0
23/04/2021	●	4.000	▢	1	0,00	0,00		0,00	0,00	0,00	2.753,82	0,00	0,00	0	0	0
05/04/2021	●	4.000	▼	1	0,00	0,00		0,00	0,00	0,00	2.753,82	0,00	0,00	0	0	0

Gráficos

Montos expresados en unidades de soles*



NOR: Normal, CPP: Con Problemas Potenciales, DEF: Deficiente, DUD: Dudoso, PER: Pérdida, SCAL: Sin Calificación

Reporte de Vencidos

Montos expresados en unidades de soles*

Fuente - Acreedor	DIC 2022			ENE 2023			FEB 2023			MAR 2023		
	# Docs.	Monto *	Dias V.	# Docs.	Monto *	Dias V.	# Docs.	Monto *	Dias V.	# Docs.	Monto *	Dias V.
Protestos Sin Regularizar												
POLY COAT PERU S.A.C.	1	58.096,60	191	1	57.523,47	222	1	58.036,27	25	1	57.402,82	27
Total	1	58.096,60	191	1	57.523,47	222	1	58.036,27	25	1	57.402,82	27

Montos expresados en unidades de soles*

Fuente - Acreedor	AGO 2022			SET 2022			OCT 2022			NOV 2022		
	# Docs.	Monto *	Dias V.	# Docs.	Monto *	Dias V.	# Docs.	Monto *	Dias V.	# Docs.	Monto *	Dias V.
Protestos Sin Regularizar												
POLY COAT PERU S.A.C.	1	58.684,80	69	1	57.975,94	99	1	60.042,20	13	1	59.921,54	16
Total	1	58.684,80	69	1	57.975,94	99	1	60.042,20	13	1	59.921,54	16

Montos expresados en unidades de soles*

Fuente - Acreedor	ABR 2022			MAY 2022			JUN 2022			JUL 2022		
	# Docs.	Monto *	Dias V.	# Docs.	Monto *	Dias V.	# Docs.	Monto *	Dias V.	# Docs.	Monto *	Dias V.
Protestos Sin Regularizar												
POLY COAT PERU S.A.C.		0,00			0,00			0,00			0,00	
Total	0			0			0			0		

Reporte SBS/Microfinanzas

Montos expresados en unidades de soles*

Última fecha reportada por la SBS : 28/02/2023

ÚLTIMOS 6 MESES		OCT 2022 (SBS: SET 2022)	NOV 2022 (SBS: OCT 2022)	DIC 2022 (SBS: NOV 2022)	ENE 2023 (SBS: DIC 2022)	FEB 2023 (SBS: ENE 2023)	MAR 2023 (SBS: FEB 2023)
% Porcentaje de Calificación	NOR (Normal)	0.00	0.00	0.00	0.00	0.00	0.00
	CPP (Con Problemas Pote.)	0.00	0.00	0.00	0.00	0.00	0.00
	DEF (Deficiente)	0.00	0.00	0.00	0.00	0.00	0.00
	DUD (Dudoso)	0.00	0.00	0.00	0.00	0.00	0.00
	PER (Pérdida)	0.00	0.00	0.00	0.00	0.00	0.00

Institución	OCT 2022 (SBS: SET 2022)		NOV 2022 (SBS: OCT 2022)		DIC 2022 (SBS: NOV 2022)		ENE 2023 (SBS: DIC 2022)		FEB 2023 (SBS: ENE 2023)		MAR 2023 (SBS: FEB 2023)	
	Monto *	Dias V.	Monto *	Dias V.	Monto *	Dias V.	Monto *	Dias V.	Monto *	Dias V.	Monto *	Dias V.
BCP	0,00		0,00		0,00		0,00		0,00		0,00	
TOTAL	0,00		0,00		0,00		0,00		0,00		0,00	

Última fecha reportada por la SBS : 28/02/2023

Operación	OCT 2022 (SBS: SET 2022)		NOV 2022 (SBS: OCT 2022)		DIC 2022 (SBS: NOV 2022)		ENE 2023 (SBS: DIC 2022)		FEB 2023 (SBS: ENE 2023)		MAR 2023 (SBS: FEB 2023)	
	Monto *	Dias V.	Monto *	Dias V.	Monto *	Dias V.	Monto *	Dias V.	Monto *	Dias V.	Monto *	Dias V.
RESUMEN												
- Línea No Utilizada	9.987,00		9.987,00		9.987,00		9.987,00		9.987,00		9.987,00	
LINEA NO UTIL. Y CRED. NO DESEMB.												
- LinCredTarjetaCrédito	9.987,00		9.987,00		9.987,00		9.987,00		9.987,00		9.987,00	

Montos expresados en unidades de soles*

Última fecha reportada por la SBS : 28/02/2023

6 MESES ANTERIORES		ABR 2022 (SBS: MAR 2022)	MAY 2022 (SBS: ABR 2022)	JUN 2022 (SBS: MAY 2022)	JUL 2022 (SBS: JUN 2022)	AGO 2022 (SBS: JUL 2022)	SET 2022 (SBS: AGO 2022)
% Porcentaje de Calificación	NOR (Normal)	0.00	0.00	0.00	0.00	0.00	0.00
	CPP (Con Problemas Pote.)	0.00	0.00	0.00	0.00	0.00	0.00
	DEF (Deficiente)	0.00	0.00	0.00	0.00	0.00	0.00
	DUD (Dudoso)	0.00	0.00	0.00	0.00	0.00	0.00
	PER (Pérdida)	0.00	0.00	0.00	0.00	0.00	0.00

Institución	ABR 2022 (SBS: MAR 2022)		MAY 2022 (SBS: ABR 2022)		JUN 2022 (SBS: MAY 2022)		JUL 2022 (SBS: JUN 2022)		AGO 2022 (SBS: JUL 2022)		SET 2022 (SBS: AGO 2022)	
	Monto *	Dias V.	Monto *	Dias V.	Monto *	Dias V.	Monto *	Dias V.	Monto *	Dias V.	Monto *	Dias V.
BCP	0,00		0,00		0,00		0,00		0,00		0,00	
TOTAL	0,00		0,00		0,00		0,00		0,00		0,00	

Última fecha reportada por la SBS : 28/02/2023

Operación	ABR 2022 (SBS: MAR 2022)		MAY 2022 (SBS: ABR 2022)		JUN 2022 (SBS: MAY 2022)		JUL 2022 (SBS: JUN 2022)		AGO 2022 (SBS: JUL 2022)		SET 2022 (SBS: AGO 2022)	
	Monto *	Dias V.	Monto *	Dias V.	Monto *	Dias V.	Monto *	Dias V.	Monto *	Dias V.	Monto *	Dias V.
RESUMEN												
- Línea No Utilizada	9.902,00		9.987,00		9.987,00		9.987,00		9.987,00		9.987,00	
LINEA NO UTIL. Y CRED. NO DESEMB.												
- LinCredTarjetaCrédito	9.902,00		9.987,00		9.987,00		9.987,00		9.987,00		9.987,00	

Reporte SBS/Microfinanzas por entidades

Reportado por : BCP

Última fecha reportada por la SBS : 28/02/2023

Operación	OCT 2022 (SBS: SET2022)		NOV 2022 (SBS: OCT2022)		DIC 2022 (SBS: NOV2022)		ENE 2023 (SBS: DIC2022)		FEB 2023 (SBS: ENE2023)		MAR 2023 (SBS: FEB2023)	
	Monto *	Dias V.	Monto *	Dias V.	Monto *	Dias V.	Monto *	Dias V.	Monto *	Dias V.	Monto *	Dias V.
Calificación (2)	NOR		NOR		NOR		NOR		NOR		NOR	
RESUMEN												
- Línea No Utilizada	9.987,00		9.987,00		9.987,00		9.987,00		9.987,00		9.987,00	
LINEA NO UTIL. Y CRED. NO DESEMB.												
- LinCredTarjetaCrédito	9.987,00		9.987,00		9.987,00		9.987,00		9.987,00		9.987,00	

Última fecha reportada por la SBS : 28/02/2023

Operación	ABR 2022 (SBS: MAR2022)		MAY 2022 (SBS: ABR2022)		JUN 2022 (SBS: MAY2022)		JUL 2022 (SBS: JUN2022)		AGO 2022 (SBS: JUL2022)		SET 2022 (SBS: AGO2022)	
	Monto *	Dias V.	Monto *	Dias V.	Monto *	Dias V.	Monto *	Dias V.	Monto *	Dias V.	Monto *	Dias V.
Calificación (2)	NOR		NOR		NOR		NOR		NOR		NOR	
RESUMEN												
- Línea No Utilizada	9.902,00		9.987,00		9.987,00		9.987,00		9.987,00		9.987,00	
LINEA NO UTIL. Y CRED. NO DESEMB.												
- LinCredTarjetaCrédito	9.902,00		9.987,00		9.987,00		9.987,00		9.987,00		9.987,00	

Rectificaciones SBS

Entidad	Periodo SBS	Cuenta	Concepto Rectificación	Dice	Debe Decir
---------	-------------	--------	------------------------	------	------------

Aval/Codeudor

Montos expresados en unidades de soles*

Es Avalista de:

Información reportada por la SBS al 28/02/2023

Tipo Doc	Nro Documento	Nombre/Razón Social	Act	Pre	12m
----------	---------------	---------------------	-----	-----	-----

Montos expresados en unidades de soles*

Quiénes lo Avalan:

Información reportada por la SBS al 28/02/2023

Tipo Doc	Nro Documento	Nombre/Razón Social	Act	Pre	12m
----------	---------------	---------------------	-----	-----	-----

Montos expresados en unidades de soles*

Es Avalista de:

Información Reportada por Entidades de Microfinanzas / Otros Créditos

Tipo Doc	Nro Documento	Nombre/Razón Social	Act	Pre	12m
----------	---------------	---------------------	-----	-----	-----

Montos expresados en unidades de soles*

Quiénes lo Avalan:

Información Reportada por Entidades de Microfinanzas / Otros Créditos

Tipo Doc	Nro Documento	Nombre/Razón Social	Act	Pre	12m
----------	---------------	---------------------	-----	-----	-----

Documentos Protestados como Deudor/Aceptante

Montos expresados en unidades*

Reportado por la Cámara de Comercio de Lima (CCL)

Documentos Protestados sin Regularizar

	# Doc	Monto (S/) *	Max Días Venc.
Total:	1	57.402,82	272

Tipo de Cambio 3.762

Nro. Secuencia	Tip. ** Rég.	Acreedor/Girador	Tipo Doc.	Moneda	Monto *	Monto * (S/)	Boletín	F. Protesto	F. Venc	Días Venc.
67156		POLY COAT PERU S.A.C.	FAN	US\$	15.082,19	57.402,82	07/2022	20/07/2022	23/06/2022	272

**PR: Protestos, CJ: Cobranza Judicial, MO: Moras, PP: Procesos Penales

Montos expresados en unidades*

Reportado por la Cámara de Comercio de Lima (CCL)

Documentos Protestados Regularizados

	# Doc	Monto (S/) *
Total:	0	0,00

Nro. Secuencia	Tip. ** Rég.	Acreedor/Girador	Tipo Doc.	Moneda	Monto *	Monto * (S/)	Boletín	F. Protesto	F. Venc.	F. Reg
----------------	-----------------	------------------	-----------	--------	---------	-----------------	---------	-------------	----------	--------

**PR: Protestos, CJ: Cobranza Judicial, MO: Moras, PP: Procesos Penales

Detalle de Vencidos

Comercio Exterior

Montos expresados en unidades de dólares

Muestra información reportada por la SUNAT desde el 07/02/2011

Resumen por Ejercicio

Ejercicio	Actividad	Número de Operaciones	Importe USD *	N° Países	3 países con mayor número de operaciones
2023	IMPORTACIÓN	1	5.289,07	1	SPAIN
2022	IMPORTACIÓN	1	2.824,42	1	CHINA

Resumen por Meses

Actividad	Ejercicio	Mes	Número de Operaciones	Importe USD *	N° Países	3 países con mayor número de operaciones
IMPORTACIÓN	2023	FEBRERO	1	5.289,07	1	SPAIN
	2022	DICIEMBRE	1	2.824,42	1	CHINA

PUBLICACIÓN DIARIO "EL PERUANO"

Reporte Otros Créditos

Institución	OCT 2022		NOV 2022		DIC 2022		ENE 2023		FEB 2023		MAR 2023	
	Monto *	Dias V.	Monto *	Dias V.	Monto *	Dias V.	Monto *	Dias V.	Monto *	Dias V.	Monto *	Dias V.

Institución	ABR 2022		MAY 2022		JUN 2022		JUL 2022		AGO 2022		SET 2022	
	Monto *	Dias V.	Monto *	Dias V.	Monto *	Dias V.	Monto *	Dias V.	Monto *	Dias V.	Monto *	Dias V.

Reporte Otros Créditos por entidades

Sin Información