



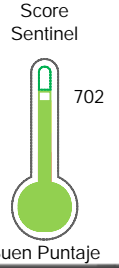
Reporte de Deudas

El reporte contiene solo los títulos seleccionados

- Información General
- Consulta Rápida
- Principales Acreedores
- Detalle Variación
- Posición Histórica
- Gráficos
- Rep. Vencidos
- Rep. SBS/Microf.
- SBS/Microf. Entidades
- Rectificaciones SBS
- Avalados/Avalistas
- Hechos de Importancia
- Documentos CCL
- Detalle de Vencidos
- Comercio Exterior
- Otros Créditos
- Otros Créd. Entidades
- Otros Rep. Negativos

RUC 20563793555 - ROBERLO PERU S.A.C.

Fecha Proceso	Tipo Doc.	N. Doc.	Nota	Deuda Total *	Var.	Actual	Previo	12m
31/05/2023	RUC	20563793555	0.000	0,00		<input type="radio"/>	<input type="radio"/>	<input checked="" type="radio"/>



Sentinel Sabio

Bancarizado: SI

Recomendación de Sentinel Sabio
Evaluación Crediticia

APROBAR
Producto Générico

Detalle:
- Cumple con todas las reglas de evaluación

Cuota Estimada Mensual

S/ 0.00

Score Sentinel
Nivel de Riesgo

702

Buen Puntaje

Recomendación:

Estadísticamente, en este nivel de score, 10 de 100 empresas podrían caer en incumplimiento en los próximos 12

Información General

Datos Principales

25/01/2023: Última actualización de información reportada por SUNAT

Razón Social:	ROBERLO PERU S.A.C.		
Nombre Comercial:	ROBERLO PERU		
Tipo de Contribuyente:	SOCIEDAD ANONIMA CERRADA		
Estado de Contribuyente:	ACTIVO	Condición del Contribuyente:	HABIDO
Inicio de Actividades:	21/08/2014		
Tamaño contribuyente:	PRINCIPAL	Dependencia:	INTENDENCIA LIMA PRICO
Actividad Económica Principal	VTA. MAY. DE OTROS PRODUCTOS.		
Actividad Económica Secundaria 1	VTA. MAY. MATERIALES DE CONSTR	Actividad Económica Secundaria 2	-
Fecha Inscripción RRPP:	21/07/2014	Número de Partida Registral:	-
Folio:	-	Asiento:	-

Agente de retención

Direcciones Registradas

Dirección	Fuente
VIA. CARRETERA PANAMERICANA SU INT J 13 KM. 29.5 OTR. CENTRO COMERCIAL LURIN - LIMA - LIMA (UNIDAD LURIN J13 J14)	SUNAT - DOMICILIO FISCAL

Representantes Legales

Nro Documento	Nombre de Representante	Act	Pre	12m	Fecha desde que ocupa Cargo	Cargo
40264441	RAMOS QUEREVALU MARLON ENRIQUE				22/03/2019	APODERADO

Empresas Relacionadas a:

RAMOS QUEREVALU MARLON ENRIQUE

Ruc	Razón Social	Semáforos			Fecha desde que ocupa Cargo	Cargo	Estado
		Act	Pre	12m			
20601138809	INCA SOLUCIONES S.A.C.				27/03/2018	SUB GERENTE	ACTIVO

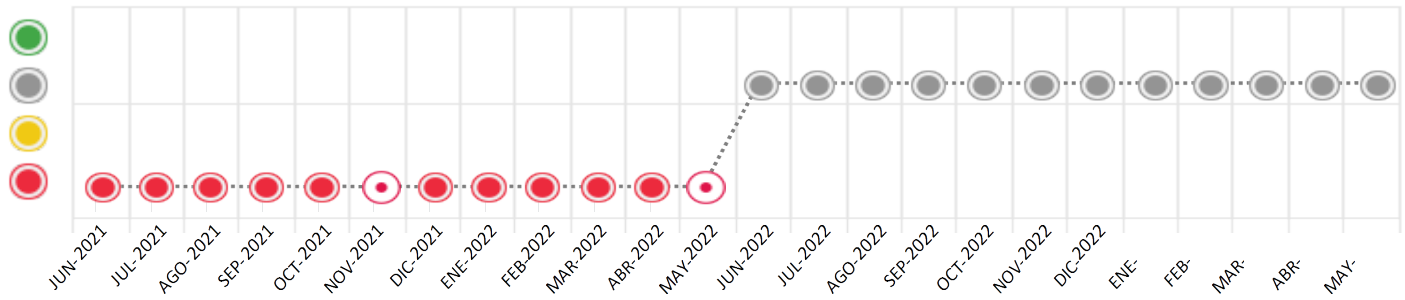
Consulta Rápida

Documento de identidad consultado

Fecha Proceso	Tipo Doc.	N. Doc.	Nombre o Raz. Social	Nota	Deuda Total *	Var.	Actual	Previo	12m
31/05/2023	RUC	20563793555	ROBERLO PERU S.A.C.	0.000	0,00				

Montos expresados en unidades de soles*

Semáforos de los últimos 24 meses



Semáforo	Descripción
	No registra información de deudas
	Mínimo Riesgo: Sin deudas vencidas
	Mediano Riesgo: Deudas con poco atraso*
	Alto Riesgo: Deudas con atraso significativo*

*Semáforo deuda menor: Deuda vencida menor S/ 100 personas naturales o menor S/ 500 personas jurídicas

- Verde: 0 <= Sem. < 0.001
- Amarillo: 0.001 <= Sem. <= 2
- Rojo: 2 < Sem. <= 6

Variación	Descripción
	Variación Negativa: La nueva información reportada ha incrementado tu riesgo crediticio
	Variación Positiva: La nueva información ha mejorado tu posición de riesgo
	Variación Porcentual Positiva: El monto total reportado por la SBS/Microfinanzas o número de instituciones financieras ha aumentado
	Variación Porcentual Negativa: El monto total reportado por la SBS/Microfinanzas o número de instituciones financieras ha disminuido
	Aproximadamente igual o igual

Detalle de la deuda SBS/Microfinanzas

Entidad	Deuda Anterior			Deuda a MAY 2023				Rect. (1)	Disc.
	NOV 2022	FEB 2023	ABR 2023	Fecha Inf.	Calif. (2)	Monto *	Días Venc.		

TOTAL

(1) Ver detalle en el cuadro de Rectificaciones SBS

(2) NOR: Normal, CPP: Con Problemas Potenciales, DEF: Deficiente, DUD: Dudoso, PER: Pérdida, SCAL: Sin Calificación

Detalle de la deuda de Otros Créditos

Entidad	Deuda Anterior			Deuda a MAY 2023				Disc.
	NOV 2022	FEB 2023	ABR 2023	Fecha Inf.	Calif. (2)	Monto	Días Venc.	

TOTAL

(2) NOR: Normal, CPP: Con Problemas Potenciales, DEF: Deficiente, DUD: Dudoso, PER: Pérdida, SCAL: Sin Calificación

Detalle de vencidos

# Doc	Fuente - Acreedor	Monto *	Días Venc.
-------	-------------------	---------	------------

Utilización de Líneas de Crédito

Instituciones	**	Línea Aprobada	Línea No Utilizada	Línea Utilizada	% L. Ut.
TOTAL					0%

**Tipo de Crédito

Principales Acreedores

Montos expresados en unidades de soles*

Resumen de Deudas

Descripción de la Deuda	Monto *	Días
Deuda total SBS al 30/04/2023		
% Calificación normal		
Peor Calificación (2)		
Otros Créditos	0,00	****

Detalle de Riesgos SBS/Microfinanzas

Concepto	Saldo *
Deuda Directa	0,00
Deuda Indirecta	0,00
Deuda Castigada	0,00
Deuda Total SBS/MicroFinanzas	0,00
Línea Tarj.Cred. No utilizada	0,00
Total Riesgo SBS/MicroFinanzas	0,00

Detalle de deuda Otros Créditos

Empresa	Calif. (2)	Saldo *	% Ven.	Días Venc.	Disc.
Deuda Total Otros Créditos		0,00	0		

Detalle de vencidos

Doc Fuente - Acreedor

Monto *

Días
Venc.

Detalle Variación

Montos expresados en unidades de soles*

Resumen de la variación

Descripción de la deuda	30/04/2023	31/05/2023	Variación
Score			0,000
Nro. Entidades SBS/Microf.		0	0
Riesgo Total SBS/Microf. *			
Deuda Directa			0,00
Deuda Indirecta			0,00
Deuda Castigada			0,00

Variación del Riesgo Total SBS/Microf. *	Antes	31/05/2023	Variación
Último Mes	0,00	0,00	0,00
Último Trimestre	0,00	0,00	0,00
Último Semestre	0,00	0,00	0,00
Último Año	0,00	0,00	0,00

Calificación SBS/Microf.	30/04/2023	31/05/2023	Variación
% NOR (Normal)	0.00	0.00	0.00
% CPP (Con Problemas Potenciales)	0.00	0.00	0.00
% DEF (Deficiente)	0.00	0.00	0.00
% DUD (Dudoso)	0.00	0.00	0.00
% PER (Pérdida)	0.00	0.00	0.00

Deuda vencida *	30/04/2023	31/05/2023	Variación
Total deuda vencida	0,00	0,00	0,00
Deuda por Otros Créditos *	30/04/2023	31/05/2023	Variación
Total deuda otros créditos	0,00	0,00	0,00

Detalle de la variación

Fuente - Acreedor *	30/04/2023	31/05/2023	Variación
---------------------	------------	------------	-----------

Posición Histórica

Montos expresados en unidades de soles*


Fecha de Proceso	Sema. Actual	Sem. Riesgo	Var.	Superintendencia de Banca y Seguros (SBS/Microfinan.)				Otros Créditos	Otros Vencidos *				Ctas. Cerr./Anu.		Otros Repor. Negati.	
				# Enti.	Deuda Total *	% Cali. normal	Peor Califi.(2)		Deuda Vencida *	Protestos	Docs. Impagos	Deuda Tributaria	Deuda Laboral	Cta. Cte.		Tar. Créd.
31/05/2023	●	0.000	☰	0	0,00	0.00		0,00	0,00	0,00	0,00	0,00	0,00	0	0	0
30/04/2023	●	0.000	☰	0	0,00	0.00		0,00	0,00	0,00	0,00	0,00	0,00	0	0	0
31/03/2023	●	0.000	☰	0	0,00	0.00		0,00	0,00	0,00	0,00	0,00	0,00	0	0	0
28/02/2023	●	0.000	☰	0	0,00	0.00		0,00	0,00	0,00	0,00	0,00	0,00	0	0	0
31/01/2023	●	0.000	☰	0	0,00	0.00		0,00	0,00	0,00	0,00	0,00	0,00	0	0	0



31/12/2022	●	0,000	■	0	0,00	0,00	0,00	0,00	0,00	0,00	0,00	0,00	0	0	0
30/11/2022	●	0,000	■	0	0,00	0,00	0,00	0,00	0,00	0,00	0,00	0,00	0	0	0
31/10/2022	●	0,000	■	0	0,00	0,00	0,00	0,00	0,00	0,00	0,00	0,00	0	0	0
30/09/2022	●	0,000	■	0	0,00	0,00	0,00	0,00	0,00	0,00	0,00	0,00	0	0	0
31/08/2022	●	0,000	■	0	0,00	0,00	0,00	0,00	0,00	0,00	0,00	0,00	0	0	0
31/07/2022	●	0,000	■	0	0,00	0,00	0,00	0,00	0,00	0,00	0,00	0,00	0	0	0
10/06/2022	●	0,000	▲	0	0,00	0,00	0,00	0,00	0,00	0,00	0,00	0,00	0	0	0
09/05/2022	●	4,000	▲	0	0,00	0,00	0,00	0,00	0,00	454,60	0,00	0,00	0	0	0
06/04/2022	●	4,000	■	0	0,00	0,00	0,00	0,00	0,00	707,11	0,00	0,00	0	0	0
10/03/2022	●	4,000	■	0	0,00	0,00	0,00	0,00	0,00	707,11	0,00	0,00	0	0	0
10/02/2022	●	4,000	■	0	0,00	0,00	0,00	0,00	0,00	707,11	0,00	0,00	0	0	0
11/01/2022	●	4,000	■	0	0,00	0,00	0,00	0,00	0,00	659,11	0,00	0,00	0	0	0
14/12/2021	●	4,000	▼	0	0,00	0,00	0,00	0,00	0,00	639,91	0,00	0,00	0	0	0
07/12/2021	●	4,000	■	0	0,00	0,00	0,00	0,00	0,00	435,40	0,00	0,00	0	0	0
27/11/2021	●	4,000	▲	0	0,00	0,00	0,00	0,00	0,00	435,40	0,00	0,00	0	0	0
25/11/2021	●	4,000	■	0	0,00	0,00	0,00	0,00	0,00	639,91	0,00	0,00	0	0	0
22/11/2021	●	4,000	▲	0	0,00	0,00	0,00	0,00	0,00	639,91	0,00	0,00	0	0	0
02/11/2021	●	4,000	▲	0	0,00	0,00	0,00	0,00	0,00	639,91	860,00	0,00	0	0	0
25/10/2021	●	4,000	■	0	0,00	0,00	0,00	0,00	0,00	639,91	1.885,00	0,00	0	0	0
18/10/2021	●	4,000	■	0	0,00	0,00	0,00	0,00	0,00	639,91	1.884,00	0,00	0	0	0
14/10/2021	●	4,000	■	0	0,00	0,00	0,00	0,00	0,00	639,91	1.882,00	0,00	0	0	0
11/10/2021	●	4,000	■	0	0,00	0,00	0,00	0,00	0,00	639,91	1.882,00	0,00	0	0	0
07/10/2021	●	4,000	■	0	0,00	0,00	0,00	0,00	0,00	639,91	1.880,00	0,00	0	0	0
04/10/2021	●	4,000	■	0	0,00	0,00	0,00	0,00	0,00	802,13	1.880,00	0,00	0	0	0
27/09/2021	●	4,000	■	0	0,00	0,00	0,00	0,00	0,00	802,13	1.878,00	0,00	0	0	0
24/09/2021	●	4,000	■	0	0,00	0,00	0,00	0,00	0,00	802,13	1.876,00	0,00	0	0	0
20/09/2021	●	4,000	▼	0	0,00	0,00	0,00	0,00	0,00	802,13	1.876,00	0,00	0	0	0
17/09/2021	●	4,000	■	0	0,00	0,00	0,00	0,00	0,00	802,13	860,00	0,00	0	0	0
13/09/2021	●	4,000	■	0	0,00	0,00	0,00	0,00	0,00	802,13	860,00	0,00	0	0	0
06/09/2021	●	4,000	■	0	0,00	0,00	0,00	0,00	0,00	802,13	860,00	0,00	0	0	0
22/08/2021	●	4,000	■	0	0,00	0,00	0,00	0,00	0,00	802,13	860,00	0,00	0	0	0
13/08/2021	●	4,000	■	0	0,00	0,00	0,00	0,00	0,00	802,13	860,00	0,00	0	0	0
09/08/2021	●	4,000	■	0	0,00	0,00	0,00	0,00	0,00	802,13	860,00	0,00	0	0	0
06/08/2021	●	4,000	■	0	0,00	0,00	0,00	0,00	0,00	802,13	860,00	0,00	0	0	0
23/07/2021	●	4,000	■	0	0,00	0,00	0,00	0,00	0,00	802,13	860,00	0,00	0	0	0
19/07/2021	●	4,000	▼	0	0,00	0,00	0,00	0,00	0,00	802,13	860,00	0,00	0	0	0
09/07/2021	●	4,000	■	0	0,00	0,00	0,00	0,00	0,00	802,13	0,00	0,00	0	0	0
08/07/2021	●	4,000	▼	0	0,00	0,00	0,00	0,00	0,00	802,13	0,00	0,00	0	0	0
28/06/2021	●	4,000	■	0	0,00	0,00	0,00	0,00	0,00	597,62	0,00	0,00	0	0	0
21/06/2021	●	4,000	■	0	0,00	0,00	0,00	0,00	0,00	597,62	0,00	0,00	0	0	0
08/06/2021	●	4,000	■	0	0,00	0,00	0,00	0,00	0,00	597,62	0,00	0,00	0	0	0

Gráficos

Montos expresados en unidades de soles*



NOR: Normal, CPP: Con Problemas Potenciales, DEF: Deficiente, DUD: Dudoso, PER: Pérdida, SCAL: Sin Calificación

Reporte de Vencidos

Montos expresados en unidades de soles*

Fuente - Acreedor	FEB 2023			MAR 2023			ABR 2023			MAY 2023		
	# Docs.	Monto *	Dias V.	# Docs.	Monto *	Dias V.	# Docs.	Monto *	Dias V.	# Docs.	Monto *	Dias V.
Documentos Impagos												
SERVICIO DE ADMINISTRACION TRIBUTARIA - DEUDA		0,00			0,00			0,00			0,00	
Total	0			0			0			0		

Montos expresados en unidades de soles*

Fuente - Acreedor	OCT 2022			NOV 2022			DIC 2022			ENE 2023		
	# Docs.	Monto *	Dias V.	# Docs.	Monto *	Dias V.	# Docs.	Monto *	Dias V.	# Docs.	Monto *	Dias V.
Documentos Impagos												
SERVICIO DE ADMINISTRACION TRIBUTARIA - DEUDA		0,00			0,00			0,00			0,00	
Total	0			0			0			0		

Montos expresados en unidades de soles*

Fuente - Acreedor	JUN 2022			JUL 2022			AGO 2022			SET 2022		
	# Docs.	Monto *	Dias V.	# Docs.	Monto *	Dias V.	# Docs.	Monto *	Dias V.	# Docs.	Monto *	Dias V.
Documentos Impagos												
SERVICIO DE ADMINISTRACION TRIBUTARIA - DEUDA		0,00	0		0,00			0,00			0,00	
Total	0			0			0			0		

Reporte SBS/Microfinanzas

Montos expresados en unidades de soles*

Última fecha reportada por la SBS : 30/04/2023

ÚLTIMOS 6 MESES		DIC 2022 (SBS: NOV 2022)	ENE 2023 (SBS: DIC 2022)	FEB 2023 (SBS: ENE 2023)	MAR 2023 (SBS: FEB 2023)	ABR 2023 (SBS: MAR 2023)	MAY 2023 (SBS: ABR 2023)
% Porcentaje de Calificación	NOR (Normal)	0.00	0.00	0.00	0.00	0.00	0.00
	CPP (Con Problemas Pote.)	0.00	0.00	0.00	0.00	0.00	0.00
	DEF (Deficiente)	0.00	0.00	0.00	0.00	0.00	0.00
	DUD (Dudoso)	0.00	0.00	0.00	0.00	0.00	0.00
	PER (Pérdida)	0.00	0.00	0.00	0.00	0.00	0.00

Institución	DIC 2022 (SBS: NOV 2022)		ENE 2023 (SBS: DIC 2022)		FEB 2023 (SBS: ENE 2023)		MAR 2023 (SBS: FEB 2023)		ABR 2023 (SBS: MAR 2023)		MAY 2023 (SBS: ABR 2023)	
	Monto *	Dias V.	Monto *	Dias V.	Monto *	Dias V.	Monto *	Dias V.	Monto *	Dias V.	Monto *	Dias V.

Montos expresados en unidades de soles*

Última fecha reportada por la SBS : 30/04/2023

6 MESES ANTERIORES		JUN 2022 (SBS: MAY 2022)	JUL 2022 (SBS: JUN 2022)	AGO 2022 (SBS: JUL 2022)	SET 2022 (SBS: AGO 2022)	OCT 2022 (SBS: SET 2022)	NOV 2022 (SBS: OCT 2022)
% Porcentaje de Calificación	NOR (Normal)	0.00	0.00	0.00	0.00	0.00	0.00
	CPP (Con Problemas Pote.)	0.00	0.00	0.00	0.00	0.00	0.00
	DEF (Deficiente)	0.00	0.00	0.00	0.00	0.00	0.00
	DUD (Dudoso)	0.00	0.00	0.00	0.00	0.00	0.00
	PER (Pérdida)	0.00	0.00	0.00	0.00	0.00	0.00

Institución	JUN 2022 (SBS: MAY 2022)		JUL 2022 (SBS: JUN 2022)		AGO 2022 (SBS: JUL 2022)		SET 2022 (SBS: AGO 2022)		OCT 2022 (SBS: SET 2022)		NOV 2022 (SBS: OCT 2022)	
	Monto *	Dias V.	Monto *	Dias V.	Monto *	Dias V.	Monto *	Dias V.	Monto *	Dias V.	Monto *	Dias V.

Reporte SBS/Microfinanzas por entidades

Sin Información

Rectificaciones SBS

Entidad	Periodo SBS	Cuenta	Concepto Rectificación	Dice	Debe Decir
---------	-------------	--------	------------------------	------	------------

Aval/Codeudor

Montos expresados en unidades de soles*

Es Avalista de:

Información reportada por la SBS al 28/02/2023

Tipo Doc	Nro Documento	Nombre/Razón Social	Act	Pre	12m
----------	---------------	---------------------	-----	-----	-----

Montos expresados en unidades de soles*

Quiénes lo Avalan:

Información reportada por la SBS al 28/02/2023

Tipo Doc	Nro Documento	Nombre/Razón Social	Act	Pre	12m
----------	---------------	---------------------	-----	-----	-----

Montos expresados en unidades de soles*

Es Avalista de:

Información Reportada por Entidades de Microfinanzas / Otros Créditos

Tipo Doc	Nro Documento	Nombre/Razón Social	Act	Pre	12m
----------	---------------	---------------------	-----	-----	-----

Montos expresados en unidades de soles*

Quiénes lo Avalan:

Información Reportada por Entidades de Microfinanzas / Otros Créditos

Tipo Doc	Nro Documento	Nombre/Razón Social	Act	Pre	12m
----------	---------------	---------------------	-----	-----	-----

Documentos Protestados como Deudor/Aceptante

Montos expresados en unidades*

Reportado por la Cámara de Comercio de Lima (CCL)

Documentos Protestados sin Regularizar

	# Doc	Monto (S/) *	Max Días Venc.
Total:	0	0,00	

Tipo de Cambio 3.679

Nro. Secuencia	Tip. **	Acreeudor/Girador	Tipo Doc.	Moneda	Monto *	Monto * (S/)	Boletín	F. Protesto	F. Venc.	Días Venc.
----------------	---------	-------------------	-----------	--------	---------	--------------	---------	-------------	----------	------------

**PR: Protestos, CJ: Cobranza Judicial, MO: Moras, PP: Procesos Penales

Montos expresados en unidades*

Reportado por la Cámara de Comercio de Lima (CCL)

Documentos Protestados Regularizados

	# Doc	Monto (S/) *
Total:	0	0,00

Nro. Secuencia	Tip. **	Acreeudor/Girador	Tipo Doc.	Moneda	Monto *	Monto * (S/)	Boletín	F. Protesto	F. Venc.	F. Reg
----------------	---------	-------------------	-----------	--------	---------	--------------	---------	-------------	----------	--------

**PR: Protestos, CJ: Cobranza Judicial, MO: Moras, PP: Procesos Penales

Documentos Protestados como Acreedor/Girador

Montos expresados en unidades*

Reportado por la Cámara de Comercio de Lima (CCL)

Documentos Protestados sin Regularizar

	# Doc	Monto (S/) *	Max Días Venc.
Total:	163	561.406,10	1,806

Se muestran hasta los 10 primeros documentos ordenados por Fecha de Boletín de la CCL

Tipo de Cambio 3.679

Nro. Secuencia	Tip. Reg.	Deudor/Aceptante	Tipo Doc.	Moneda	Monto *	Monto * (S/)	Boletín	F. Protesto	F. Venc.	Días Venc.
49000002386	PR	ALVARADO GIRON JHAIR ARTURO BRIAN	LET	S/.	5.414,80	5.414,80	04/2021	07/04/2021	24/03/2021	798
49000002387	PR	ALVARADO GIRON JHAIR ARTURO BRIAN	LET	S/.	5.414,80	5.414,80	04/2021	07/04/2021	24/03/2021	798
49000002388	PR	ALVARADO GIRON JHAIR ARTURO BRIAN	LET	S/.	5.414,80	5.414,80	04/2021	07/04/2021	24/03/2021	798
110000125419	PR	CHAVEZ HIDALGO JOHNY ULISES	LET	S/.	487,49	487,49	03/2021	03/03/2021	01/03/2021	821
6419998	PR	REPRESENTACIONES GROVISA S.A.C.	LET	S/.	1.555,44	1.555,44	09/2020	25/09/2020	/ /	978
480000680218	PR	MATIZADOS RBS COLOR 'S E.I.R.L.	LET	S/.	1.124,80	1.124,80	09/2020	11/09/2020	/ /	992
20000058679	PR	LEON ROJAS RONALD ERGIDIO	LET	S/.	1.098,20	1.098,20	09/2020	21/09/2020	10/09/2020	993
20000058662	PR	LEON ROJAS RONALD ERGIDIO	LET	S/.	1.098,20	1.098,20	09/2020	21/09/2020	10/09/2020	993
6393414	PR	INVERSIONES IMAR S.A.C	LET	S/.	3.861,00	3.861,00	08/2020	04/08/2020	/ /	1,030
6392374	PR	CENTRO PINTOR E.I.R.L.	LET	S/.	1.968,90	1.968,90	08/2020	04/08/2020	/ /	1,030

**PR: Protestos, CJ: Cobranza Judicial, MO: Moras, PP: Procesos Penales

Montos expresados en unidades*

Reportado por la Cámara de Comercio de Lima (CCL)

Documentos Protestados Regularizados

	# Doc	Monto (S/) *
Total:	9	21.628,38

Nro. Secuencia	Tip. Reg.	Deudor/Aceptante	Tipo Doc.	Moneda	Monto *	Monto * (S/)	Boletín	F. Protesto	F. Venc.	F. Reg
100000071531	PR	TUANAMA ESPINOZA DAN	LET	S/.	2.908,14	2.908,14	03/2021	09/03/2021	/ /	10/01/2022
100000071654	PR	TUANAMA ESPINOZA DAN	LET	S/.	2.908,14	2.908,14	03/2021	05/03/2021	/ /	10/01/2022
100000071512	PR	TUANAMA ESPINOZA DAN	LET	S/.	2.908,14	2.908,14	03/2021	05/03/2021	/ /	10/01/2022
100000071523	PR	TUANAMA ESPINOZA DAN	LET	S/.	2.908,14	2.908,14	03/2021	08/03/2021	/ /	10/01/2022
100000071266	PR	TUANAMA ESPINOZA DAN	LET	S/.	2.908,14	2.908,14	10/2020	06/10/2020	/ /	10/01/2022
100000071292	PR	TUANAMA ESPINOZA DAN	LET	S/.	2.908,14	2.908,14	10/2020	12/10/2020	/ /	10/01/2022
6392964	PR	INOCENTE ALDAVE LUCIA MELINA	LET	S/.	1.393,18	1.393,18	08/2020	04/08/2020	/ /	13/04/2021
6392965	PR	INOCENTE ALDAVE LUCIA MELINA	LET	S/.	1.393,18	1.393,18	08/2020	04/08/2020	/ /	13/04/2021
6392963	PR	INOCENTE ALDAVE LUCIA MELINA	LET	S/.	1.393,18	1.393,18	08/2020	04/08/2020	/ /	13/04/2021

**PR: Protestos, CJ: Cobranza Judicial, MO: Moras, PP: Procesos Penales

Detalle de Vencidos

Comercio Exterior

Montos expresados en unidades de dólares

Muestra información reportada por la SUNAT desde el 07/02/2011

Resumen por Ejercicio

Ejercicio	Actividad	Número de Operaciones	Importe USD *	N° Países	3 países con mayor número de operaciones
2023	IMPORTACIÓN	11	915.474,13	3	SPAIN, BRAZIL, GERMANY
2022	IMPORTACIÓN	26	2.144.414,32	3	SPAIN, BRAZIL, CHINA
2021	IMPORTACIÓN	27	2.056.281,58	8	SPAIN, BRAZIL, GERMANY
2020	IMPORTACIÓN	16	1.016.128,42	13	SPAIN, UNITED STATES, CHINA
2019	IMPORTACIÓN	24	1.728.644,82	2	SPAIN, BRAZIL

Resumen por Meses

Actividad	Ejercicio	Mes	Número de Operaciones	Importe USD *	N° Países	3 países con mayor número de operaciones
IMPORTACIÓN	2023	MAYO	3	241.098,03	3	SPAIN, BRAZIL, GERMANY
		MARZO	2	162.246,33	1	SPAIN
		FEBRERO	3	247.318,25	1	SPAIN
	2022	ENERO	3	264.811,52	2	SPAIN, BRAZIL
		DICIEMBRE	1	111.043,05	1	SPAIN
		OCTUBRE	1	88.536,69	1	SPAIN
		SETIEMBRE	3	200.230,40	2	SPAIN, BRAZIL
		AGOSTO	1	72.487,65	1	SPAIN
		JULIO	3	258.325,56	1	SPAIN
		JUNIO	6	512.760,22	2	SPAIN, BRAZIL
		MAYO	1	102.174,90	1	SPAIN
		ABRIL	2	164.032,61	2	CHINA, SPAIN
		MARZO	4	313.263,47	2	SPAIN, BRAZIL
		FEBRERO	1	81.424,19	1	SPAIN
		ENERO	3	240.135,58	1	SPAIN
	2021	DICIEMBRE	1	66.304,26	1	SPAIN
		NOVIEMBRE	3	218.438,67	1	SPAIN
		OCTUBRE	1	54.661,90	1	SPAIN
		SETIEMBRE	1	34.357,35	1	SPAIN
		AGOSTO	2	159.767,55	1	SPAIN
		JULIO	1	150.196,47	2	CHINA, SPAIN
		JUNIO	4	271.645,67	4	SPAIN, MALAYSIA, BRAZIL
		MAYO	3	195.200,89	2	BRAZIL, SPAIN
		ABRIL	1	181.326,11	1	SPAIN
		MARZO	5	281.031,96	8	SPAIN, MALAYSIA, UNITED STATES
		FEBRERO	2	181.307,97	2	SPAIN, GERMANY
		ENERO	3	262.042,79	4	SPAIN, BRAZIL, CHINA
	2020	DICIEMBRE	1	127.615,61	1	SPAIN
		NOVIEMBRE	5	336.288,13	7	SPAIN, GERMANY, UNITED STATES
		OCTUBRE	1	16.429,57	4	CHINA, GERMANY, SPAIN
		SETIEMBRE	1	110.030,74	4	CHINA, GERMANY, SPAIN
		AGOSTO	2	86.833,42	13	BRAZIL, SWITZERLAND, CHINA
MAYO		1	35.940,04	1	SPAIN	
ABRIL		1	54.173,17	1	SPAIN	
MARZO		2	104.046,69	2	BRAZIL, SPAIN	
FEBRERO		1	69.707,04	3	CHINA, SPAIN, UNITED STATES	
ENERO		1	75.064,01	1	SPAIN	
2019		DICIEMBRE	4	221.415,49	1	SPAIN
		NOVIEMBRE	1	146.930,12	1	SPAIN
	OCTUBRE	1	56.183,80	1	SPAIN	
	SETIEMBRE	2	105.403,90	1	SPAIN	
	AGOSTO	2	109.412,24	1	SPAIN	
	JULIO	4	281.587,39	2	SPAIN, BRAZIL	
	JUNIO	3	212.139,15	2	SPAIN, BRAZIL	
	MAYO	1	120.948,53	1	SPAIN	
	ABRIL	3	176.370,35	2	SPAIN, BRAZIL	
	MARZO	2	186.245,22	2	BRAZIL, SPAIN	
	ENERO	1	112.008,62	1	SPAIN	

PUBLICACIÓN DIARIO "EL PERUANO"

Reporte Otros Créditos

Institución	DIC 2022		ENE 2023		FEB 2023		MAR 2023		ABR 2023		MAY 2023	
	Monto *	Dias V.	Monto *	Dias V.	Monto *	Dias V.	Monto *	Dias V.	Monto *	Dias V.	Monto *	Dias V.



Institución	JUN 2022		JUL 2022		AGO 2022		SET 2022		OCT 2022		NOV 2022	
	Monto *	Dias V.	Monto *	Dias V.	Monto *	Dias V.	Monto *	Dias V.	Monto *	Dias V.	Monto *	Dias V.

Reporte Otros Créditos por entidades

Sin Información