



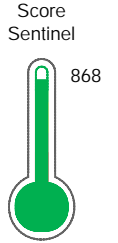
Reporte de Deudas

El reporte contiene solo los títulos seleccionados

- Información General
- Consulta Rápida
- Principales Acreedores
- Detalle Variación
- Posición Histórica
- Gráficos
- Rep. Vencidos
- Rep. SBS/Microf.
- SBS/Microf. Entidades
- Rectificaciones SBS
- Avalados/Avalistas
- Hechos de Importancia
- Documentos CCL
- Detalle de Vencidos
- Comercio Exterior
- Otros Créditos
- Otros Créd. Entidades
- Otros Rep. Negativos

RUC 20113381516 - TECHNOSERVE INC

| Fecha Proceso | Tipo Doc. | N. Doc. | Nota | Deuda Total * | Var. | Actual | Previo | 12m |
|---------------|-----------|-------------|-------|---------------|------|--------|--------|-----|
| 22/12/2023 | RUC | 20113381516 | 0.000 | 319.200,00 | | | | |



Excelente Puntaje

*** La persona consultada cuenta con los siguientes créditos e indicadores.**

Línea de Crédito

Sentinel Sabio

Bancarizado: SI

Recomendación de Sentinel Sabio

Evaluación Crediticia



APROBAR
Producto Genérico

Detalle:

- Cumple con todas las reglas de evaluación

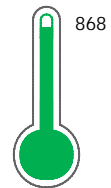
Cuota Estimada Mensual

S/ 14723,



Score Sentinel

Nivel de Riesgo



Excelente Puntaje

Recomendación:

Estadísticamente, en este nivel de score, 3 de 100 empresas podrían caer en incumplimiento en los próximos 12 meses

Información General

Datos Principales

31/10/2023: Última actualización de información reportada por SUNAT

| | | | |
|----------------------------------|------------------------------------|----------------------------------|-------------------------|
| Razón Social: | TECHNOSERVE INC | | |
| Nombre Comercial: | - | | |
| Tipo de Contribuyente: | ENT.INST.COOPERAC.TECNICA - ENIEX | | |
| Estado de Contribuyente: | ACTIVO | Condición del Contribuyente: | HABIDO |
| Inicio de Actividades: | 01/02/1982 | | |
| Tamaño contribuyente: | RESTO | Dependencia: | INTENDENCIA LIMA MEPECO |
| Actividad Económica Principal | ACTIV.ORGANIZACIONES EMPRESARIALES | | |
| Actividad Económica Secundaria 1 | - | Actividad Económica Secundaria 2 | - |
| Fecha Inscripción RRPP: | 01/12/1981 | Número de Partida Registral: | 113381510000 |
| Folio: | - | Asiento: | 1 |

Agente de retención

Direcciones Registradas

| Dirección | Fuente |
|--|--------------------------|
| AVENIDA PARDO Y ALIAGA NRO 695 INT 901 URBANIZACION CHACARILLA SANTA CRUZ SAN ISIDRO - LIMA - LIMA (AL LADO DE LA CAFETERIA PUKU PUKU) | SUNAT - DOMICILIO FISCAL |
| PASAJE UCHIZA NRO. 170 RUPA-RUPA - LEONCIO PRADO - HUANUCO | SUNAT - OF.ADMINIST. |
| CALLE LIMA NRO. 314 CERCADO MOQUEGUA MOQUEGUA - MARISCAL NIETO - MOQUEGUA | SUNAT - OF.ADMINIST. |
| CALLE LOS COCOS NRO. 250 URBANIZACION SAN BELIZARIO JAEN - JAEN - CAJAMARCA | SUNAT - OF.ADMINIST. |
| JIRON MOQUEGUA NRO. 438 INT. 2 ILO - ILO - MOQUEGUA | SUNAT - OF.ADMINIST. |
| AVENIDA JUAN PARDO DE MIGUEL NRO. 631 RESIDENCIAL SAN NICOLAS SAN NICOLAS - RODRIGUEZ DE MENDOZA - AMAZONAS | SUNAT - OF.ADMINIST. |
| JIRON LIBERTAD NRO. 682 URBANIZACION SECTOR ZARAGOZA MOYOBAMBA - MOYOBAMBA - SAN MARTIN | SUNAT - OF.ADMINIST. |

Representantes Legales

| Nro Documento | Nombre de Representante | Act | Pre | 12m | Fecha desde que ocupa Cargo | Cargo |
|---------------|------------------------------|-----|-----|-----|-----------------------------|-----------|
| 09647908 | VEGA QUISPE ROSARIO | | | | 24/08/2023 | APODERADO |
| 40452099 | VALENTIN LINARES SUSAN KAROL | | | | 12/05/2015 | APODERADO |
| 44716943 | GIRANO SOSA PAMELA ALEXANDRA | | | | 11/05/2022 | APODERADO |

Empresas Relacionadas a:

VALENTIN LINARES SUSAN KAROL

| Ruc | Razón Social | Semáforos | | | Fecha desde que ocupa Cargo | Cargo | Estado |
|-------------|-----------------------|-----------|-----|-----|-----------------------------|-----------------|--------|
| | | Act | Pre | 12m | | | |
| 20602038719 | SV SERVICIOS E.I.R.L. | | | | 03/06/2013 | TITULAR-GERENTE | ACTIVO |

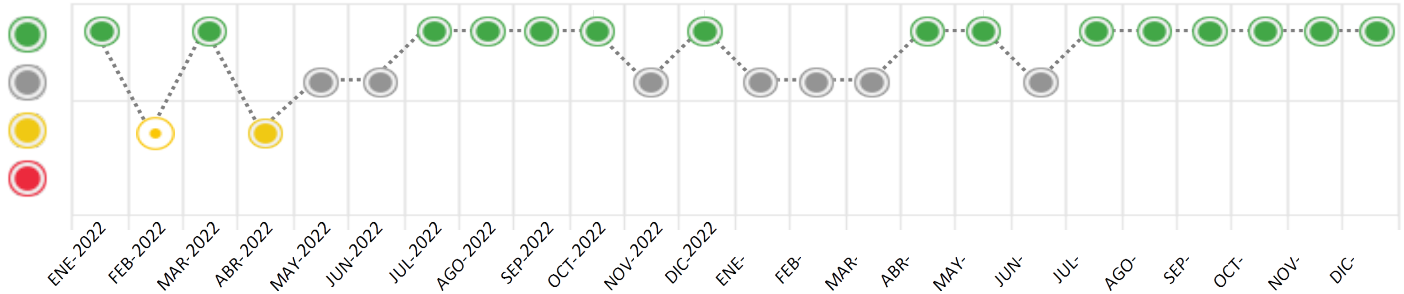
Consulta Rápida

Documento de identidad consultado

| Fecha Proceso | Tipo Doc. | N. Doc. | Nombre o Raz. Social | Nota | Deuda Total * | Var. | Actual | Previo | 12m |
|---------------|-----------|-------------|----------------------|-------|---------------|------|--------|--------|-----|
| 22/12/2023 | RUC | 20113381516 | TECHNOSERVE INC | 0.000 | 319.200,00 | | | | |

Montos expresados en unidades de soles*

Semáforos de los últimos 24 meses



| Semáforo | Descripción |
|----------|---|
| | No registra información de deudas |
| | Minimo Riesgo: Sin deudas vencidas |
| | Mediano Riesgo: Deudas con poco atraso* |
| | Alto Riesgo: Deudas con atraso significativo* |

*Semáforo deuda menor: Deuda vencida menor S/ 100 personas naturales o menor S/ 500 personas jurídicas

- Verde: 0 <= Sem. < 0.001
- Amarillo: 0.001 <= Sem. <= 2
- Rojo: 2 < Sem. <= 6

| Variación | Descripción |
|-----------|--|
| | Variación Negativa: La nueva información reportada ha incrementado tu riesgo crediticio |
| | Variación Positiva: La nueva información ha mejorado tu posición de riesgo |
| | Variación Porcentual Positiva: El monto total reportado por la SBS/Microfinanzas o número de instituciones financieras ha aumentado |
| | Variación Porcentual Negativa: El monto total reportado por la SBS/Microfinanzas o número de instituciones financieras ha disminuido |
| | Aproximadamente igual o igual |

Detalle de la deuda SBS/Microfinanzas

| Entidad | Deuda Anterior | | | Deuda a DIC 2023 | | | | Rect. (1) | Disc. |
|---------|----------------|------------|------------|------------------|---------------|---------|------------|--------------|-------|
| | JUN 2023 | SET 2023 | NOV 2023 | Fecha Inf. | Calif. (2) | Monto * | Días Venc. | | |
| TOTAL | 0,00 | 319.200,00 | 319.200,00 | 30/11/2023 | NOR | 0 | | | |

(1) Ver detalle en el cuadro de Rectificaciones SBS

(2) NOR: Normal, CPP: Con Problemas Potenciales, DEF: Deficiente, DUD: Dudoso, PER: Pérdida, SCAL: Sin Calificación

Detalle de la deuda de Otros Créditos

| Entidad | Deuda Anterior | | | Deuda a DIC 2023 | | | | Disc. |
|---------|----------------|----------|----------|------------------|---------------|-------|------------|-------|
| | JUN 2023 | SET 2023 | NOV 2023 | Fecha Inf. | Calif. (2) | Monto | Días Venc. | |
| TOTAL | | | | | | | | |

(2) NOR: Normal, CPP: Con Problemas Potenciales, DEF: Deficiente, DUD: Dudoso, PER: Pérdida, SCAL: Sin Calificación

Detalle de vencidos

Doc Fuente - Acreedor

Monto *

Días Venc.

Utilización de Líneas de Crédito

| Instituciones | ** | Línea Aprobada | Línea No Utilizada | Línea Utilizada | % L. Ut. |
|---------------|-----|----------------|--------------------|-----------------|----------|
| BCP | TOT | | 4.000,00 | | |
| TOTAL | | | 4.000,00 | | 0% |

**(TOT):Otras Tarjetas de Crédito

Principales Acreedores

Montos expresados en unidades de soles*

Resumen de Deudas

| Descripción de la Deuda | Monto * | Días |
|-------------------------------|------------|------|
| Deuda total SBS al 30/11/2023 | 319.200,00 | |
| % Calificación normal | 100,00 | |
| Peor Calificación (2) | NOR | |
| Otros Créditos | 0,00 | **** |

Detalle de deuda SBS/Microfinanzas

| Institución SBS | Calif. (2) | Saldo * | % Ven. | Días Venc. | Rect.(1) |
|-------------------------------|------------|------------|--------|------------|----------|
| BCP | NOR | 319.200,00 | 0,00 | | |
| Deuda Total SBS/MicroFinanzas | | 319.200,00 | 0 | | |

Detalle de Riesgos SBS/Microfinanzas

| Concepto | Saldo * |
|--------------------------------|------------|
| Deuda Directa | 0,00 |
| Deuda Indirecta | 319.200,00 |
| Deuda Castigada | 0,00 |
| Deuda Total SBS/MicroFinanzas | 319.200,00 |
| Línea Tarj. Cred. No utilizada | 4.000,00 |
| Total Riesgo SBS/MicroFinanzas | 323.200,00 |

Detalle de deuda Otros Créditos

| Empresa | Calif. (2) | Saldo * | % Ven. | Días Venc. | Disc. |
|----------------------------|------------|---------|--------|------------|-------|
| Deuda Total Otros Créditos | | 0,00 | 0 | | |

Detalle de vencidos

| # Doc | Fuente - Acreedor | Monto * | Días Venc. |
|-------|-------------------|---------|------------|
|-------|-------------------|---------|------------|

Detalle Variación

Montos expresados en unidades de soles*

Resumen de la variación

| Descripción de la deuda | 23/11/2023 | 22/12/2023 | Variación |
|----------------------------|------------|------------|-----------|
| Score | 0.000 | 0.000 | 0.000 |
| Nro. Entidades SBS/Microf. | 1 | 1 | 0 |
| Riesgo Total SBS/Microf. * | 319.200,00 | 319.200,00 | |
| Deuda Directa | 0,00 | 0,00 | 0,00 |
| Deuda Indirecta | 319.200,00 | 319.200,00 | 0,00 |
| Deuda Castigada | 0,00 | 0,00 | 0,00 |

| Variación del Riesgo Total SBS/Microf. * | Antes | 22/12/2023 | Variación |
|--|------------|------------|------------|
| Último Mes | 319.200,00 | 319.200,00 | 0,00 |
| Último Trimestre | 319.200,00 | 319.200,00 | 0,00 |
| Último Semestre | 0,00 | 319.200,00 | 319.200,00 |
| Último Año | 33,75 | 319.200,00 | 319.166,25 |

| Calificación SBS/Microf. | 23/11/2023 | 22/12/2023 | Variación |
|-----------------------------------|------------|------------|-----------|
| % NOR (Normal) | 100.00 | 100.00 | 0.00 |
| % CPP (Con Problemas Potenciales) | 0.00 | 0.00 | 0.00 |
| % DEF (Deficiente) | 0.00 | 0.00 | 0.00 |
| % DUD (Dudoso) | 0.00 | 0.00 | 0.00 |
| % PER (Pérdida) | 0.00 | 0.00 | 0.00 |

| Deuda vencida * | 23/11/2023 | 22/12/2023 | Variación |
|----------------------------|------------|------------|-----------|
| Total deuda vencida | 0,00 | 0,00 | 0,00 |
| Deuda por Otros Créditos * | 23/11/2023 | 22/12/2023 | Variación |



| | | | |
|----------------------------|------|------|------|
| Total deuda otros créditos | 0,00 | 0,00 | 0,00 |
|----------------------------|------|------|------|

| Detalle de la variación | | | |
|-------------------------|------------|------------|-----------|
| Fuente - Acreedor * | 23/11/2023 | 22/12/2023 | Variación |

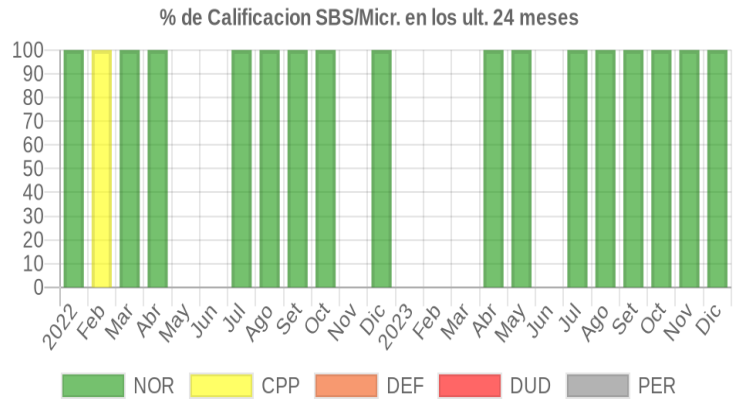
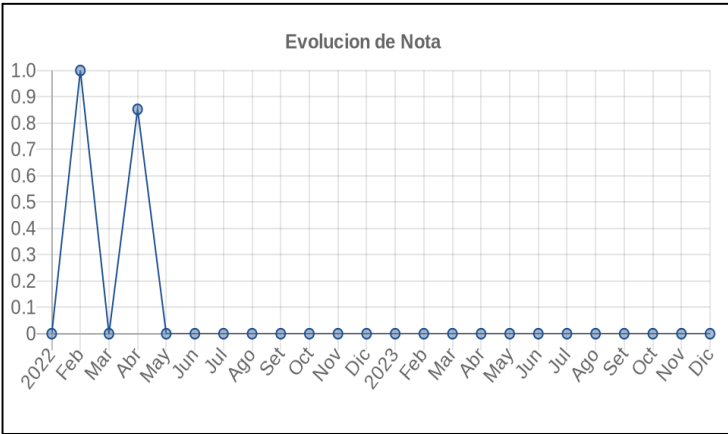
Posición Histórica

Montos expresados en unidades de soles*

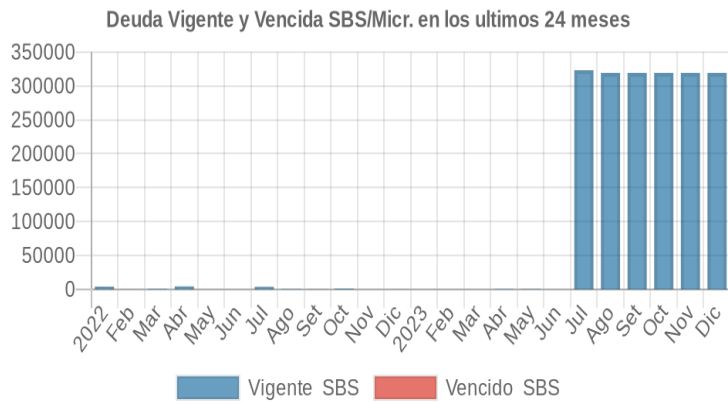
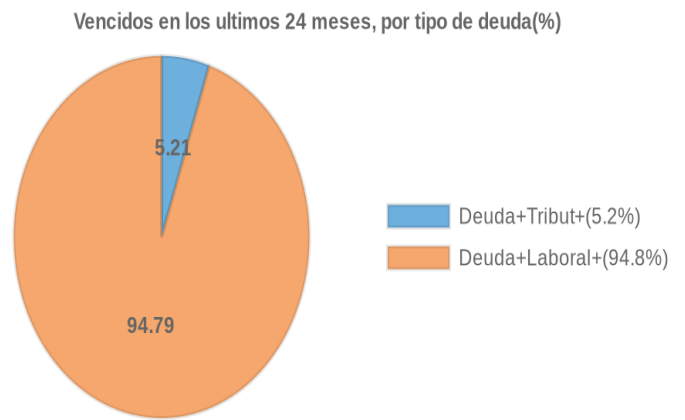
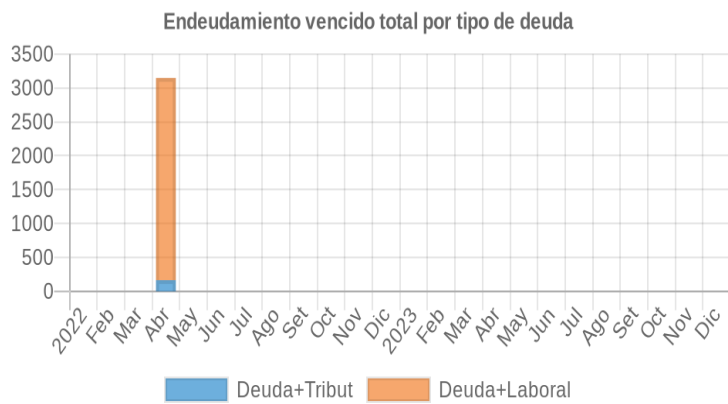
| Fecha de Proceso | Sema. Actual | Sem. Riesgo | Var. | Superintendencia de Banca y Seguros (SBS/Microfinan.) | | | | Otros Créditos | Otros Vencidos * | | | | Ctas. Cerr./Anu. | | Otros Repor. Negati. | |
|------------------|--------------|-------------|------|---|---------------|----------------|-----------------|----------------|------------------|-----------|---------------|------------------|------------------|-----------|----------------------|------------|
| | | | | # Enti. | Deuda Total * | % Cali. normal | Peor Califi.(2) | | Deuda Vencida * | Protestos | Docs. Impagos | Deuda Tributaria | Deuda Laboral | Cta. Cte. | | Tar. Créd. |
| 22/12/2023 | ● | 0.000 | ⊗ | 1 | 319.200,00 | 100.00 | NOR | 0,00 | 0,00 | 0,00 | 0,00 | 0,00 | 0,00 | 0 | 0 | 0 |
| 23/11/2023 | ● | 0.000 | ⊗ | 1 | 319.200,00 | 100.00 | NOR | 0,00 | 0,00 | 0,00 | 0,00 | 0,00 | 0,00 | 0 | 0 | 0 |
| 23/10/2023 | ● | 0.000 | ⊗ | 1 | 319.200,00 | 100.00 | NOR | 0,00 | 0,00 | 0,00 | 0,00 | 0,00 | 0,00 | 0 | 0 | 0 |
| 21/09/2023 | ● | 0.000 | ⊗ | 1 | 319.200,00 | 100.00 | NOR | 0,00 | 0,00 | 0,00 | 0,00 | 0,00 | 0,00 | 0 | 0 | 0 |
| 24/08/2023 | ● | 0.000 | ⊗ | 1 | 319.200,00 | 100.00 | NOR | 0,00 | 0,00 | 0,00 | 0,00 | 0,00 | 0,00 | 0 | 0 | 0 |
| 24/07/2023 | ● | 0.000 | ▲ | 1 | 323.095,63 | 100.00 | NOR | 0,00 | 0,00 | 0,00 | 0,00 | 0,00 | 0,00 | 0 | 0 | 0 |
| 22/06/2023 | ● | 0.000 | ⊗ | 1 | 0,00 | 0.00 | 0.00 | 0,00 | 0,00 | 0,00 | 0,00 | 0,00 | 0,00 | 0 | 0 | 0 |
| 22/05/2023 | ● | 0.000 | ⊗ | 1 | 399,00 | 100.00 | NOR | 0,00 | 0,00 | 0,00 | 0,00 | 0,00 | 0,00 | 0 | 0 | 0 |
| 24/04/2023 | ● | 0.000 | ▲ | 1 | 399,00 | 100.00 | NOR | 0,00 | 0,00 | 0,00 | 0,00 | 0,00 | 0,00 | 0 | 0 | 0 |
| 22/03/2023 | ● | 0.000 | ⊗ | 1 | 0,00 | 0.00 | 0.00 | 0,00 | 0,00 | 0,00 | 0,00 | 0,00 | 0,00 | 0 | 0 | 0 |
| 21/02/2023 | ● | 0.000 | ⊗ | 1 | 0,00 | 0.00 | 0.00 | 0,00 | 0,00 | 0,00 | 0,00 | 0,00 | 0,00 | 0 | 0 | 0 |
| 23/01/2023 | ● | 0.000 | ⊗ | 1 | 0,00 | 0.00 | 0.00 | 0,00 | 0,00 | 0,00 | 0,00 | 0,00 | 0,00 | 0 | 0 | 0 |
| 22/12/2022 | ● | 0.000 | ▲ | 1 | 33,75 | 100.00 | NOR | 0,00 | 0,00 | 0,00 | 0,00 | 0,00 | 0,00 | 0 | 0 | 0 |
| 23/11/2022 | ● | 0.000 | ⊗ | 1 | 0,00 | 0.00 | 0.00 | 0,00 | 0,00 | 0,00 | 0,00 | 0,00 | 0,00 | 0 | 0 | 0 |
| 24/10/2022 | ● | 0.000 | ⊗ | 1 | 1.194,30 | 100.00 | NOR | 0,00 | 0,00 | 0,00 | 0,00 | 0,00 | 0,00 | 0 | 0 | 0 |
| 22/09/2022 | ● | 0.000 | ⊗ | 1 | 288,30 | 100.00 | NOR | 0,00 | 0,00 | 0,00 | 0,00 | 0,00 | 0,00 | 0 | 0 | 0 |
| 22/08/2022 | ● | 0.000 | ⊗ | 1 | 443,74 | 100.00 | NOR | 0,00 | 0,00 | 0,00 | 0,00 | 0,00 | 0,00 | 0 | 0 | 0 |
| 22/07/2022 | ● | 0.000 | ▲ | 1 | 3.709,90 | 100.00 | NOR | 0,00 | 0,00 | 0,00 | 0,00 | 0,00 | 0,00 | 0 | 0 | 0 |
| 23/06/2022 | ● | 0.000 | ⊗ | 1 | 0,00 | 0.00 | 0.00 | 0,00 | 0,00 | 0,00 | 0,00 | 0,00 | 0,00 | 0 | 0 | 0 |
| 23/05/2022 | ● | 0.000 | ⊗ | 1 | 0,00 | 0.00 | 0.00 | 0,00 | 0,00 | 0,00 | 0,00 | 0,00 | 0,00 | 0 | 0 | 0 |
| 09/05/2022 | ● | 0.000 | ▲ | 1 | 4.235,84 | 100.00 | NOR | 0,00 | 0,00 | 0,00 | 0,00 | 0,00 | 0,00 | 0 | 0 | 0 |
| 30/04/2022 | ● | 0.852 | ▼ | 1 | 4.235,84 | 100.00 | NOR | 0,00 | 0,00 | 0,00 | 0,00 | 164,00 | 2.983,00 | 0 | 0 | 0 |
| 25/04/2022 | ● | 0.000 | ⊗ | 1 | 4.235,84 | 100.00 | NOR | 0,00 | 0,00 | 0,00 | 0,00 | 0,00 | 0,00 | 0 | 0 | 0 |
| 22/03/2022 | ● | 0.000 | ▲ | 1 | 679,42 | 100.00 | NOR | 0,00 | 0,00 | 0,00 | 0,00 | 0,00 | 0,00 | 0 | 0 | 0 |
| 23/02/2022 | ● | 1.000 | ▼ | 1 | 78,88 | 0.00 | CPP | 0,00 | 0,00 | 0,00 | 0,00 | 0,00 | 0,00 | 0 | 0 | 0 |
| 25/01/2022 | ● | 0.000 | ▲ | 1 | 3.971,16 | 100.00 | NOR | 0,00 | 0,00 | 0,00 | 0,00 | 0,00 | 0,00 | 0 | 0 | 0 |
| 24/01/2022 | ● | 0.426 | ▲ | 1 | 3.971,16 | 100.00 | NOR | 0,00 | 0,00 | 0,00 | 0,00 | 0,00 | 2.950,00 | 0 | 0 | 0 |
| 17/01/2022 | ● | 0.753 | ▼ | 1 | 962,90 | 100.00 | NOR | 0,00 | 0,00 | 0,00 | 0,00 | 0,00 | 2.950,00 | 0 | 0 | 0 |

Gráficos

Montos expresados en unidades de soles*



NOR: Normal, CPP: Con Problemas Potenciales, DEF: Deficiente, DUD: Dudoso, PER: Pérdida, SCAL: Sin Calificación



Reporte de Vencidos

Montos expresados en unidades de soles*

| Fuente - Acreedor | SET 2023 | | | OCT 2023 | | | NOV 2023 | | | DIC 2023 | | |
|-------------------|----------|---------|---------|----------|---------|---------|----------|---------|---------|----------|---------|---------|
| | # Docs. | Monto * | Dias V. | # Docs. | Monto * | Dias V. | # Docs. | Monto * | Dias V. | # Docs. | Monto * | Dias V. |

Montos expresados en unidades de soles*

| Fuente - Acreedor | MAY 2023 | | | JUN 2023 | | | JUL 2023 | | | AGO 2023 | | |
|-------------------|----------|---------|---------|----------|---------|---------|----------|---------|---------|----------|---------|---------|
| | # Docs. | Monto * | Dias V. | # Docs. | Monto * | Dias V. | # Docs. | Monto * | Dias V. | # Docs. | Monto * | Dias V. |

Montos expresados en unidades de soles*

| Fuente - Acreedor | ENE 2023 | | | FEB 2023 | | | MAR 2023 | | | ABR 2023 | | |
|-------------------|----------|---------|---------|----------|---------|---------|----------|---------|---------|----------|---------|---------|
| | # Docs. | Monto * | Dias V. | # Docs. | Monto * | Dias V. | # Docs. | Monto * | Dias V. | # Docs. | Monto * | Dias V. |

Reporte SBS/Microfinanzas

Montos expresados en unidades de soles*

Última fecha reportada por la SBS : 30/11/2023

| ULTIMOS 6 MESES | | JUL 2023 (SBS: JUN 2023) | AGO 2023 (SBS: JUL 2023) | SET 2023 (SBS: AGO 2023) | OCT 2023 (SBS: SET 2023) | NOV 2023 (SBS: OCT 2023) | DIC 2023 (SBS: NOV 2023) |
|-----------------|---------------------------|-----------------------------|-----------------------------|-----------------------------|-----------------------------|-----------------------------|-----------------------------|
| NOR (Normal) | | 100.00 | 100.00 | 100.00 | 100.00 | 100.00 | 100.00 |
| % Porcentaje de | CPP (Con Problemas Pote.) | 0.00 | 0.00 | 0.00 | 0.00 | 0.00 | 0.00 |
| | DEF (Deficiente) | 0.00 | 0.00 | 0.00 | 0.00 | 0.00 | 0.00 |
| Calificación | DUD (Dudoso) | 0.00 | 0.00 | 0.00 | 0.00 | 0.00 | 0.00 |
| | PER (Pérdida) | 0.00 | 0.00 | 0.00 | 0.00 | 0.00 | 0.00 |

| Institución | JUL 2023 (SBS: JUN 2023) | | AGO 2023 (SBS: JUL 2023) | | SET 2023 (SBS: AGO 2023) | | OCT 2023 (SBS: SET 2023) | | NOV 2023 (SBS: OCT 2023) | | DIC 2023 (SBS: NOV 2023) | |
|-------------|-----------------------------|---------|-----------------------------|---------|-----------------------------|---------|-----------------------------|---------|-----------------------------|---------|-----------------------------|---------|
| | Monto * | Dias V. | Monto * | Dias V. | Monto * | Dias V. | Monto * | Dias V. | Monto * | Dias V. | Monto * | Dias V. |
| BCP | 323.095,63 | | 319.200,00 | | 319.200,00 | | 319.200,00 | | 319.200,00 | | 319.200,00 | |
| TOTAL | 323.095,63 | | 319.200,00 | | 319.200,00 | | 319.200,00 | | 319.200,00 | | 319.200,00 | |

Última fecha reportada por la SBS : 30/11/2023

| Operación | JUL 2023 (SBS: JUN 2023) | | AGO 2023 (SBS: JUL 2023) | | SET 2023 (SBS: AGO 2023) | | OCT 2023 (SBS: SET 2023) | | NOV 2023 (SBS: OCT 2023) | | DIC 2023 (SBS: NOV 2023) | |
|---|-----------------------------|---------|-----------------------------|---------|-----------------------------|---------|-----------------------------|---------|-----------------------------|---------|-----------------------------|---------|
| | Monto * | Dias V. | Monto * | Dias V. | Monto * | Dias V. | Monto * | Dias V. | Monto * | Dias V. | Monto * | Dias V. |
| RESUMEN | | | | | | | | | | | | |
| - Total Deuda | 323.095,63 | | 319.200,00 | | 319.200,00 | | 319.200,00 | | 319.200,00 | | 319.200,00 | |
| - Línea No Utilizada | 104,36 | | 4.000,00 | | 4.000,00 | | 4.000,00 | | 4.000,00 | | 4.000,00 | |
| CREDITOS DIRECTOS | | | | | | | | | | | | |
| - CRÉDITOS VIGENTES | 3.895,63 | | | | | | | | | | | |
| -- Mype: Cred. Rev. Línea Tarj. Crédito | 3.895,63 | | | | | | | | | | | |
| CREDITOS INDIRECTOS | | | | | | | | | | | | |
| - Cartas Fianza Otorgadas | 319.200,00 | | 319.200,00 | | 319.200,00 | | 319.200,00 | | 319.200,00 | | 319.200,00 | |
| LINEA NO UTIL. Y CRED. NO DESEMB. | | | | | | | | | | | | |
| - LinCred Tarjeta Crédito | 104,36 | | 4.000,00 | | 4.000,00 | | 4.000,00 | | 4.000,00 | | 4.000,00 | |

Montos expresados en unidades de soles*

Última fecha reportada por la SBS : 30/11/2023

| 6 MESES ANTERIORES | | ENE 2023 (SBS: DIC 2022) | FEB 2023 (SBS: ENE 2023) | MAR 2023 (SBS: FEB 2023) | ABR 2023 (SBS: MAR 2023) | MAY 2023 (SBS: ABR 2023) | JUN 2023 (SBS: MAY 2023) |
|--------------------|---------------------------|-----------------------------|-----------------------------|-----------------------------|-----------------------------|-----------------------------|-----------------------------|
| NOR (Normal) | | 0.00 | 0.00 | 0.00 | 100.00 | 100.00 | 0.00 |
| % Porcentaje de | CPP (Con Problemas Pote.) | 0.00 | 0.00 | 0.00 | 0.00 | 0.00 | 0.00 |
| | DEF (Deficiente) | 0.00 | 0.00 | 0.00 | 0.00 | 0.00 | 0.00 |
| Calificación | DUD (Dudoso) | 0.00 | 0.00 | 0.00 | 0.00 | 0.00 | 0.00 |
| | PER (Pérdida) | 0.00 | 0.00 | 0.00 | 0.00 | 0.00 | 0.00 |

| Institución | ENE 2023 (SBS: DIC 2022) | | FEB 2023 (SBS: ENE 2023) | | MAR 2023 (SBS: FEB 2023) | | ABR 2023 (SBS: MAR 2023) | | MAY 2023 (SBS: ABR 2023) | | JUN 2023 (SBS: MAY 2023) | |
|-------------|-----------------------------|---------|-----------------------------|---------|-----------------------------|---------|-----------------------------|---------|-----------------------------|---------|-----------------------------|---------|
| | Monto * | Dias V. | Monto * | Dias V. | Monto * | Dias V. | Monto * | Dias V. | Monto * | Dias V. | Monto * | Dias V. |



| | | | | | | |
|-------|------|------|------|--------|--------|------|
| BCP | 0,00 | 0,00 | 0,00 | 399,00 | 399,00 | 0,00 |
| TOTAL | 0,00 | 0,00 | 0,00 | 399,00 | 399,00 | 0,00 |

Última fecha reportada por la SBS : 30/11/2023

| Operación | ENE 2023 (SBS: DIC 2022) | | FEB 2023 (SBS: ENE 2023) | | MAR 2023 (SBS: FEB 2023) | | ABR 2023 (SBS: MAR 2023) | | MAY 2023 (SBS: ABR 2023) | | JUN 2023 (SBS: MAY 2023) | |
|--------------------------------------|-----------------------------|---------|-----------------------------|---------|-----------------------------|---------|-----------------------------|---------|-----------------------------|---------|-----------------------------|---------|
| | Monto * | Dias V. | Monto * | Dias V. | Monto * | Dias V. | Monto * | Dias V. | Monto * | Dias V. | Monto * | Dias V. |
| RESUMEN | | | | | | | | | | | | |
| - Total Deuda | | | | | | | 399,00 | | 399,00 | | | |
| - Línea No Utilizada | 224,14 | | 4.000,00 | | 4.000,00 | | 3.601,00 | | 3.590,50 | | 4.000,00 | |
| CREDITOS DIRECTOS | | | | | | | | | | | | |
| - CRÉDITOS VIGENTES | | | | | | | 399,00 | | 399,00 | | | |
| -- Mype: Cred.Rev.LíneaTarj. Crédito | | | | | | | 399,00 | | 399,00 | | | |
| LINEA NO UTIL. Y CRED. NO DESEMB. | | | | | | | | | | | | |
| - LinCredTarjetaCrédito | 224,14 | | 4.000,00 | | 4.000,00 | | 3.601,00 | | 3.590,50 | | 4.000,00 | |

Reporte SBS/Microfinanzas por entidades

Reportado por : BCP

Última fecha reportada por la SBS : 30/11/2023

| Operación | JUL 2023 (SBS: JUN2023) | | AGO 2023 (SBS: JUL2023) | | SET 2023 (SBS: AGO2023) | | OCT 2023 (SBS: SET2023) | | NOV 2023 (SBS: OCT2023) | | DIC 2023 (SBS: NOV2023) | |
|--------------------------------------|----------------------------|---------|----------------------------|---------|----------------------------|---------|----------------------------|---------|----------------------------|---------|----------------------------|---------|
| | Monto * | Dias V. | Monto * | Dias V. | Monto * | Dias V. | Monto * | Dias V. | Monto * | Dias V. | Monto * | Dias V. |
| Calificación (2) | NOR | | NOR | | NOR | | NOR | | NOR | | NOR | |
| RESUMEN | | | | | | | | | | | | |
| - Total Deuda | 323.095,63 | | 319.200,00 | | 319.200,00 | | 319.200,00 | | 319.200,00 | | 319.200,00 | |
| - Línea No Utilizada | 104,36 | | 4.000,00 | | 4.000,00 | | 4.000,00 | | 4.000,00 | | 4.000,00 | |
| CREDITOS DIRECTOS | | | | | | | | | | | | |
| - CRÉDITOS VIGENTES | 3.895,63 | | | | | | | | | | | |
| -- Mype: Cred.Rev.LíneaTarj. Crédito | 3.895,63 | | | | | | | | | | | |
| CREDITOS INDIRECTOS | | | | | | | | | | | | |
| - CartasFianzaOtorgadas | 319.200,00 | | 319.200,00 | | 319.200,00 | | 319.200,00 | | 319.200,00 | | 319.200,00 | |
| LINEA NO UTIL. Y CRED. NO DESEMB. | | | | | | | | | | | | |
| - LinCredTarjetaCrédito | 104,36 | | 4.000,00 | | 4.000,00 | | 4.000,00 | | 4.000,00 | | 4.000,00 | |

Última fecha reportada por la SBS : 30/11/2023

| Operación | ENE 2023 (SBS: DIC2022) | | FEB 2023 (SBS: ENE2023) | | MAR 2023 (SBS: FEB2023) | | ABR 2023 (SBS: MAR2023) | | MAY 2023 (SBS: ABR2023) | | JUN 2023 (SBS: MAY2023) | |
|--------------------------------------|----------------------------|---------|----------------------------|---------|----------------------------|---------|----------------------------|---------|----------------------------|---------|----------------------------|---------|
| | Monto * | Dias V. | Monto * | Dias V. | Monto * | Dias V. | Monto * | Dias V. | Monto * | Dias V. | Monto * | Dias V. |
| Calificación (2) | NOR | | NOR | | NOR | | NOR | | NOR | | NOR | |
| RESUMEN | | | | | | | | | | | | |
| - Total Deuda | | | | | | | 399,00 | | 399,00 | | | |
| - Línea No Utilizada | 224,14 | | 4.000,00 | | 4.000,00 | | 3.601,00 | | 3.590,50 | | 4.000,00 | |
| CREDITOS DIRECTOS | | | | | | | | | | | | |
| - CRÉDITOS VIGENTES | | | | | | | 399,00 | | 399,00 | | | |
| -- Mype: Cred.Rev.LíneaTarj. Crédito | | | | | | | 399,00 | | 399,00 | | | |
| LINEA NO UTIL. Y CRED. NO DESEMB. | | | | | | | | | | | | |
| - LinCredTarjetaCrédito | 224,14 | | 4.000,00 | | 4.000,00 | | 3.601,00 | | 3.590,50 | | 4.000,00 | |

Rectificaciones SBS

| Entidad | Periodo SBS | Cuenta | Concepto Rectificación | Dice | Debe Decir |
|---------|-------------|--------|------------------------|------|------------|
|---------|-------------|--------|------------------------|------|------------|

Aval/Codeudor

Montos expresados en unidades de soles*

| Es Avalista de: | | | | Información reportada por la SBS al 30/09/2023 | | |
|-----------------|---------------|---------------------|-----|--|-----|--|
| Tipo Doc | Nro Documento | Nombre/Razón Social | Act | Pre | 12m | |
| | | | | | | |

Montos expresados en unidades de soles*

| Quiénes lo Avalan: | | | | Información reportada por la SBS al 30/09/2023 | | |
|--------------------|---------------|---------------------|-----|--|-----|--|
| Tipo Doc | Nro Documento | Nombre/Razón Social | Act | Pre | 12m | |
| | | | | | | |

Montos expresados en unidades de soles*

| Es Avalista de: | | | | Información Reportada por Entidades de Microfinanzas / Otros Créditos | | |
|-----------------|---------------|---------------------|-----|---|-----|--|
| Tipo Doc | Nro Documento | Nombre/Razón Social | Act | Pre | 12m | |
| | | | | | | |

Montos expresados en unidades de soles*

| Quiénes lo Avalan: | | | | Información Reportada por Entidades de Microfinanzas / Otros Créditos | | |
|--------------------|---------------|---------------------|-----|---|-----|--|
| Tipo Doc | Nro Documento | Nombre/Razón Social | Act | Pre | 12m | |
| | | | | | | |

Documentos Protestados como Deudor/Aceptante

Montos expresados en unidades*

Reportado por la Cámara de Comercio de Lima (CCL)

| Documentos Protestados sin Regularizar | | | |
|--|-------|--------------|----------------|
| | # Doc | Monto (S/) * | Max Días Venc. |
| Total: | 0 | 0,00 | |

Tipo de Cambio 3.709

| Nro. Secuencia | Tip. Reg. ** | Acreedor/Girador | Tipo Doc. | Moneda | Monto * | Monto * (S/) | Boletín | F. Protesto | F. Venc. | Días Venc. |
|----------------|--------------|------------------|-----------|--------|---------|--------------|---------|-------------|----------|------------|
| | | | | | | | | | | |

**PR: Protestos, CJ: Cobranza Judicial, MO: Moras, PP: Procesos Penales

Montos expresados en unidades*

Reportado por la Cámara de Comercio de Lima (CCL)

| Documentos Protestados Regularizados | | | |
|--------------------------------------|-------|--------------|--|
| | # Doc | Monto (S/) * | |
| Total: | 0 | 0,00 | |

| Nro. Secuencia | Tip. Reg. ** | Acreedor/Girador | Tipo Doc. | Moneda | Monto * | Monto * (S/) | Boletín | F. Protesto | F. Venc. | F. Reg |
|----------------|--------------|------------------|-----------|--------|---------|--------------|---------|-------------|----------|--------|
| | | | | | | | | | | |

**PR: Protestos, CJ: Cobranza Judicial, MO: Moras, PP: Procesos Penales

Detalle de Vencidos

Comercio Exterior

Montos expresados en unidades de dólares

Muestra información reportada por la SUNAT desde el 07/02/2011

Resumen por Ejercicio

| Ejercicio | Actividad | Número de Operaciones | Importe USD * | N° Países | 3 países con mayor número de operaciones |
|-----------|-----------|-----------------------|---------------|-----------|--|
| | | | | | |

Resumen por Meses

| | | | | | | |
|-----------|-----------|-----|-----------------------|---------------|-----------|--|
| Actividad | Ejercicio | Mes | Número de Operaciones | Importe USD * | N° Países | 3 países con mayor número de operaciones |
|-----------|-----------|-----|-----------------------|---------------|-----------|--|

PUBLICACIÓN DIARIO "EL PERUANO"

Reporte Otros Créditos

| Institución | JUL 2023 | | AGO 2023 | | SET 2023 | | OCT 2023 | | NOV 2023 | | DIC 2023 | |
|-------------|----------|---------|----------|---------|----------|---------|----------|---------|----------|---------|----------|---------|
| | Monto * | Dias V. | Monto * | Dias V. | Monto * | Dias V. | Monto * | Dias V. | Monto * | Dias V. | Monto * | Dias V. |

| Institución | ENE 2023 | | FEB 2023 | | MAR 2023 | | ABR 2023 | | MAY 2023 | | JUN 2023 | |
|-------------|----------|---------|----------|---------|----------|---------|----------|---------|----------|---------|----------|---------|
| | Monto * | Dias V. | Monto * | Dias V. | Monto * | Dias V. | Monto * | Dias V. | Monto * | Dias V. | Monto * | Dias V. |

Reporte Otros Créditos por entidades

Sin Información